Jahresabschluss

Stadt

Wyk auf Föhr

2013

Bilanz

Bilanz 2013

Gemeinde: 12 Stadt Wyk auf Föhr

Aktiva (in EUR)

Position	Bezeichnung	Ergebnis 2012	Ergebnis 2013
1	2	3	4
	1. Anlagevermögen	**46.183.595,32**	**47.536.327,68**
01	1.1 Immaterielle Vermögensgegenstände	777,69	961,37
02-09	1.2 Sachanlagen	30.811.731,32	32.315.516,81
02	1.2.1 Unbebaute Grundstücke und grundstücksgleiche Rechte	6.154.829,21	8.462.838,13
021	1.2.1.1 Grünflächen	1.666.710,76	1.666.710,76
022	1.2.1.2 Ackerland	1.939.250,37	2.008.197,79
023	1.2.1.3 Wald, Forsten	446.262,91	446.262,91
029	1.2.1.4 Sonstige unbebaute Grundstücke	2.102.605,17	4.341.666,67
03	1.2 2 Bebaute Grundstücke und grundstücksgleiche Rechte	2.423.324,06	2.360.843,28
032	1.2.2.1 Kinder- und Jugendeinrichtungen	129.978,87	126.371,05
031	1.2.2.3 Wohnbauten	14.724,52	0,00
034	1.2.2.4 Sonstige Dienst-, Geschäfts- und Betriebsgebäude	2.278.620,67	2.234.472,23
04	1.2.3 Infrastrukturvermögen	20.212.202,22	19.867.966,78
041	1.2.3.1 Grund und Boden des Infrastrukturvermögens	3.393.390,88	3.354.283,18
042	1.2.3.2 Brücken und Tunnel	21.332,83	20.723,32
044	1.2.3.4 Entwässerungs- und Abwasserbeseitigungsanlagen	12.192.879,43	12.163.267,00
045	1.2.3.5 Straßennetz mit Wegen, Plätzen und Verkehrslenkungsanlagen	4.158.630,40	3.911.098,68
046	1.2.3.6 Sonstige Bauten des Infrastrukturvermögens	445.968,68	418.594,60
05	1.2.4 Bauten auf fremdem Grund und Boden	23.548,22	22.348,55
06	1.2.5 Kunstgegenstände, Kulturdenkmäler	14.507,88	11.506,67
07	1.2.6. Maschinen und technische Anlagen, Fahrzeuge	351.175,84	277.502,78
08	1.2.7 Betriebs- und Geschäftsausstattung	77.951,29	77.726,59
09	1.2.8 Geleistete Anzahlungen, Anlagen im Bau	1.554.192,60	1.234.784,03
	1.3 Finanzanlagen	15.371.086,31	15.219.849,50
10	1.3.1 Anteile an verbundenen Unternehmen	11.883,36	11.883,36
11	1.3.2 Beteiligungen	2.372,00	2.372,00
12	1.3.3 Sondervermögen	13.002.491,07	13.002.491,07
13	1.3.4 Ausleihungen	2.354.339,88	2.203.103,07
13-	1.3.4.1 Ausleihungen an verbundene Unternehmen, Beteiligungen, Sondervermögen	912.791,34	788.947,46
13-	1.3.4.2 Sonstige Ausleihungen	1.441.548,54	1.414.155,61
	2. Umlaufvermögen	**6.294.832,91**	**7.975.238,44**
15	2.1 Vorräte	7.888,91	12.859,13
1552,154	2.1.3 fertige Erzeugnisse und Waren	7.888,91	7.888,91
157,158,159	2.1.2 Geleistete Anzahlungen	0,00	4.970,22
	2.2 Forderungen und sonstige Vermögensgegenstände	6.286.944,00	7.962.379,31
161	2.2.1 Öffentlich-rechtliche Forderungen aus Dienstleistungen	269.464,37	58.991,78
169	2.2.2 Sonstige öffentlich-rechtliche Forderungen	4.577.106,40	6.000.008,58
171	2.2.3 Privatrechtliche Forderungen aus Dienstleistungen	2.639,26	4.116,26
179	2.2.4 Sonstige Privatrechtliche Forderungen	766.946,82	838.810,97
178	2.2.5 Sonstige Vermögensgegenstände	670.787,15	1.060.451,72
19	**3. Aktive Rechnungsabgrenzung**	**5.712.269,20**	**3.055.063,00**
	Summe AKTIVA	**58.190.697,43**	**58.566.629,12**

Bilanz 2013

Gemeinde: 12 Stadt Wyk auf Föhr

Passiva (in EUR)

Position	Bezeichnung	Ergebnis 2012	Ergebnis 2013
1	2	3	4
20	**1. Eigenkapital**	**46.230.131,77**	**45.178.943,18**
201	1.1 Allgemeine Rücklage	36.026.378,18	34.176.051,89
202	1.2 Sonderrücklage	4.458.515,60	4.463.015,60
203	1.3 Ergebnisrücklage	4.753.466,79	5.126.407,78
205	1.5 Jahresüberschuss/Jahresfehlbetrag	991.771,20	1.413.467,91
	1.6 Nicht durch Eigenkapital gedeckter Fehlbetrag	0,00	0,00
23	**2. Sonderposten**	**4.301.091,37**	**4.354.457,10**
231	2.1 aufzulösende Zuschüsse	18.315,88	95.578,92
232	2.2 aufzulösende Zuweisungen	1.489.163,39	1.383.928,32
233	2.3 für Beiträge	851.890,23	811.061,45
2331	2.3.1 aufzulösende Beiträge	305.118,63	264.289,85
2332	2.3.2 nicht aufzulösende Beiträge	546.771,60	546.771,60
234	2.4 Gebührenausgleich	1.896.709,36	2.020.921,91
239	2.7 Sonstige Sonderposten	45.012,51	42.966,50
25, 26, 27, 28	**3. Rückstellungen**	**1.124.297,62**	**1.084.766,61**
251	3.1 Pensionsrückstellungen	961.831,23	954.446,45
281	3.2 Altersteilzeitrückstellung	162.466,39	130.320,16
3	**4. Verbindlichkeiten**	**6.531.514,72**	**7.946.666,08**
32	4.2 Verbindlichkeiten aus Krediten für Investitionen	5.631.956,60	6.383.503,06
32-	4.2.3 vom privaten Kreditmarkt	5.631.956,60	6.383.503,06
35	4.5 Verbindlichkeiten aus Lieferungen und Leistungen	177.818,52	668.614,39
36	4.6 Verbindlichkeiten aus Transferleistungen	0,00	2.300,81
37	4.7 Sonstige Verbindlichkeiten	721.739,60	892.247,82
39	**5. Passive Rechnungsabgrenzung**	**3.661,95**	**1.796,15**
	Summe PASSIVA	**58.190.697,43**	**58.566.629,12**

Nachrichtlich:

1. Summe der übertragenen Ermächtigungen für Aufwendungen nach § 23 Abs. 1 GemHVO-Dopppik: 100 TEUR.
2. Summe der übertragenen Ermächtigungen für Auszahlungen für Investitionen und Investitionsförderungsmaßnahmen nach § 23 Abs. 2 GemHVO-Doppik: 1.627 TEUR.
3. Summe der von der Gemeinde übernommenen Bürgschaften (Wert zum Bilanzstichtag): 0 EUR.

**** Ende der Liste "Bilanz" ****

Bilanz 2013

Gemeinde: 12 Stadt Wyk auf Föhr

Aktiva (in EUR)

Position	Bezeichnung	Ergebnis 2012	Ergebnis 2013
1	2	3	4
	1. Anlagevermögen	**46.183.595,32**	**47.536.327,68**
01	1.1 Immaterielle Vermögensgegenstände	777,69	961,37
	01000000 Immaterielle Vermögensgegenstände	*777,69*	*961,37*
02-09	1.2 Sachanlagen	30.811.731,32	32.315.516,81
02	1.2.1 Unbebaute Grundstücke und grundstücksgleiche Rechte	6.154.829,21	8.462.838,13
021	1.2.1.1 Grünflächen	1.666.710,76	1.666.710,76
	02100000 Grünflächen	*1.666.710,76*	*1.666.710,76*
022	1.2.1.2 Ackerland	1.939.250,37	2.008.197,79
	02200000 Ackerland	*1.939.250,37*	*2.008.197,79*
023	1.2.1.3 Wald, Forsten	446.262,91	446.262,91
	02300000 Wald und Forst	*446.262,91*	*446.262,91*
029	1.2.1.4 Sonstige unbebaute Grundstücke	2.102.605,17	4.341.666,67
	02900000 Sonstige unbebaute Grundstücke	*2.102.605,17*	*4.341.666,67*
03	1.2 2 Bebaute Grundstücke und grundstücksgleiche Rechte	2.423.324,06	2.360.843,28
032	1.2.2.1 Kinder- und Jugendeinrichtungen	129.978,87	126.371,05
	03210000 Grund und Boden bei Kinder- und Jugendeinrichtungen	*54.214,68*	*54.214,68*
	03220000 Gebäude, Aufbauten und Betriebsvorrichtungen bei Kinder-/Jugendeinrichtungen	*75.764,19*	*72.156,37*
031	1.2.2.3 Wohnbauten	14.724,52	0,00
	03110000 Grund und Boden bei Wohnbauten	*0,00*	*0,00*
	03120000 Gebäude, Aufbauten und Betriebsvorrichtungen bei Wohnbauten	*14.724,52*	*0,00*
034	1.2.2.4 Sonstige Dienst-, Geschäfts- und Betriebsgebäude	2.278.620,67	2.234.472,23
	03410000 Grund und Boden mit sonstigen Dienst-,Geschäfts und Betriebsgebäuden	*1.190.127,23*	*1.190.127,23*
	03420000 Gebäude, Aufbauten und Betriebsvorrichtungen bei sonstigen Dienst-,Geschäfts- und Betriebsgebäuden	*1.088.493,44*	*1.044.345,00*
04	1.2.3 Infrastrukturvermögen	20.212.202,22	19.867.966,78
041	1.2.3.1 Grund und Boden des Infrastrukturvermögens	3.393.390,88	3.354.283,18
	04100000 Grund und Boden des Infrastrukturvermögens	*3.393.390,88*	*3.354.283,18*
042	1.2.3.2 Brücken und Tunnel	21.332,83	20.723,32
	04200000 Brücken und Tunnel	*21.332,83*	*20.723,32*
044	1.2.3.4 Entwässerungs- und Abwasserbeseitigungsanlagen	12.192.879,43	12.163.267,00
	04400000 Entwässerungs- und Abwasserbeseitigungsanlagen	*9.364.207,21*	*8.709.449,22*
	04401000 Abwasseranl. baulicher Teil	*1.463.624,21*	*1.510.600,62*
	04402000 Abwasseranl. maschineller Teil	*256.071,48*	*315.314,62*
	04403000 Abwasseranl. elektrischer Teil	*0,00*	*102.495,92*
	04406000 Schächte	*321.338,84*	*345.796,40*
	04407000 Haltungen	*787.637,69*	*1.179.610,22*
045	1.2.3.5 Straßennetz mit Wegen, Plätzen und Verkehrslenkungsanlagen	4.158.630,40	3.911.098,68
	04500000 Straßennetz mit Wegen, Plätzen und Verkehrsanlagen	*4.158.630,40*	*3.911.098,68*
046	1.2.3.6 Sonstige Bauten des Infrastrukturvermögens	445.968,68	418.594,60
	04600000 Sonstige Bauten des Infrastrukturvermögens	*445.968,68*	*418.594,60*
05	1.2.4 Bauten auf fremdem Grund und Boden	23.548,22	22.348,55
	05000000 Bauten auf fremden Grund und Boden	*23.548,22*	*22.348,55*
06	1.2.5 Kunstgegenstände, Kulturdenkmäler	14.507,88	11.506,67
	06000000 Kunstgegenstände, Kulturdenkmäler	*14.507,88*	*11.506,67*
07	1.2.6. Maschinen und technische Anlagen, Fahrzeuge	351.175,84	277.502,78

Aktiva (in EUR)

Position	Bezeichnung	Ergebnis 2012	Ergebnis 2013
1	2	3	4
	07000000 Maschinen und technische Anlagen, Fahrzeuge	*339.923,70*	*266.374,30*
	07910000 Sammelposten für Vermögensgegenstände über 150 Euro bis 1.000 Euro ohne Umsatzsteuer	*11.252,14*	*11.128,48*
08	1.2.7 Betriebs- und Geschäftsausstattung	77.951,29	77.726,59
	08000000 Betriebs- und Geschäftsausstattung	*77.187,49*	*76.713,50*
	08910000 Sammelposten für Vermögensgegenstände über 150 Euro bis 1.000 Euro ohne Umastzsteuer	*763,80*	*1.013,09*
09	1.2.8 Geleistete Anzahlungen, Anlagen im Bau	1.554.192,60	1.234.784,03
	09000000 Geleistete Anzahlungen , Anlagen im Bau	*1.554.192,60*	*1.234.784,03*
	1.3 Finanzanlagen	15.371.086,31	15.219.849,50
10	1.3.1 Anteile an verbundenen Unternehmen	11.883,36	11.883,36
	10110000 Anteile an verbundenen Unternehmen,	*11.883,36*	*11.883,36*
	10140000 sonstige Anteilrechte	*0,00*	*0,00*
11	1.3.2 Beteiligungen	2.372,00	2.372,00
	11130000 Beteiligungen, nichtbörsennotierte Aktien	*0,00*	*0,00*
	11140000 Beteiligungen, Sonstige Anteilsrechte	*2.372,00*	*2.372,00*
12	1.3.3 Sondervermögen	13.002.491,07	13.002.491,07
	12110000 Sondervermögen nach den Regeln der Gemeindeverordnung	*13.002.491,07*	*13.002.491,07*
13	1.3.4 Ausleihungen	2.354.339,88	2.203.103,07
13-	1.3.4.1 Ausleihungen an verbundene Unternehmen, Beteiligungen, Sondervermögen	912.791,34	788.947,46
	13153000 Ausleihungen von verbundenen Unternehmen,Beteiligungen u. Sonderv. Laufzeit (mehr als 5 Jahre)	*912.791,34*	*788.947,46*
13-	1.3.4.2 Sonstige Ausleihungen	1.441.548,54	1.414.155,61
	13180000 Ausleihungen sonstiger inländischer Bereich Berichtigungen (nicht Bund)	*471.336,49*	*471.336,49*
	13183000 Ausleihungen sonstiger inländischer Bereich Laufzeit (mehr als 5 Jahre)	*970.212,05*	*942.819,12*
	2. Umlaufvermögen	**6.294.832,91**	**7.975.238,44**
15	2.1 Vorräte	7.888,91	12.859,13
1552,154	2.1.3 fertige Erzeugnisse und Waren	7.888,91	7.888,91
	15520000 Fertige Erzeugnisse - Für den Verkauf bestimmte Baugrundstücke	*7.888,91*	*7.888,91*
157,158,159	2.1.2 Geleistete Anzahlungen	0,00	4.970,22
	15900000 Sonstige Vorräte	*0,00*	*4.970,22*
	2.2 Forderungen und sonstige Vermögensgegenstände	6.286.944,00	7.962.379,31
161	2.2.1 Öffentlich-rechtliche Forderungen aus Dienstleistungen	269.464,37	58.991,78
	16110000 Öffentlich-rechtliche Forderungen aus Dienstleistungen	*0,00*	*400,00*
	16111230 Forderungen aus Sonderposten	*0,00*	*0,00*
	16114000 Forderungen aus Verwaltungsgebühren	*0,00*	*475,00*
	16115000 Forderungen aus Benutzungsgebühren	*0,00*	*4.182,62*
	16116420 Forderungen aus sonstigen Transfererträgen	*228.245,28*	*0,00*
	16116450 Forderungen aus sonstigen ordentlichen Erträgen	*0,00*	*24.955,00*
	16117100 Forderungen aus Jahreskurabgaben	*11.467,24*	*11.012,24*
	16117200 Forderungen aus Fremdendenverkehrsabgaben	*31.351,85*	*17.966,92*
	16119999 EWB auf öffentl. rechtl. Forderungen aus Dienstleistung	*0,00*	*0,00*
	21111000 Wertberichtigung öffentlich-rechtlicher Forderungen aus Dienstleistungen	*-1.600,00*	*0,00*
169	2.2.2 Sonstige öffentlich-rechtliche Forderungen	4.577.106,40	6.000.008,58
	16910000 Sonstige öffentlich-rechtliche Forderungen	*48.514,81*	*44.028,17*
	16910099 Sonstige öffentlich-rechtliche Forderungen zur Vorjahresabgrenzung	*104.357,36*	*0,00*
	16910777 Sonstige öffentl. rechtl. Forderung (Ablösebeitrag F.)	*0,00*	*0,00*

Aktiva (in EUR)

Position	Bezeichnung	Ergebnis 2012	Ergebnis 2013
1	2	3	4
	16912000 Forderung aus interner Leistungsverrechnung (ILV)	*0,00*	*0,00*
	16916010 Forderungen aus Grundsteuer A	*20,82*	*3,13*
	16916020 Forderungen aus Grundsteuer B	*5.002,60*	*5.576,74*
	16916030 Forderungen aus Gewerbesteuer	*885.646,77*	*715.157,38*
	16916040 Forderungen aus Einkommensteuer	*0,00*	*0,00*
	16916050 Forderungen aus Umsatzsteuer	*0,00*	*0,00*
	16916070 Forderungen aus Hundesteuer	*2.660,69*	*2.485,42*
	16916090 Forderungen aus Zweitwohnungsteuer	*10.062,03*	*3.747,92*
	16916110 Forderungen aus sonstigen örtlichen Steuern	*0,00*	*6.621,01*
	16916150 Forderungen aus Ausgleichsleistungen	*0,00*	*0,00*
	16916200 Forderungen aus Schlüsselzuweisungen vom Land	*0,00*	*0,00*
	16916220 Forderungen aus allgemeinen Zuweisungen	*0,00*	*0,00*
	16916230 Forderungen aus Zuweisungen und Zuschüsse für laufende Zwecke	*0,00*	*0,00*
	16918000 Forderungen aus der Einheitskasse gegen Amt Föhr-Amrum	*3.573.136,66*	*5.312.753,45*
	16919020 Forderungen - Vorauszahlungen für Handkassen (VV 16990110)	*150,00*	*150,00*
	16919999 EWB auf sonstige öffentl. rechtl. Forderungen	*0,00*	*0,00*
	16990200 Bilanzbuchhaltung - Kreditabwicklung Kassenkredite / Umschuldungen	*0,00*	*0,00*
	21112000 Wertberichtigung sonstiger öffentlich-rechtlicher Forderungen	*-2.319,86*	*-944,86*
	21112710 Wertberichtigung auf Grundsteuer B	*-379,62*	*-1.237,50*
	21112720 Wertberichtigung auf Gewerbesteuer	*-29.056,40*	*-56.291,07*
	21112760 Wertberichtigung auf Hundesteuer	*0,00*	*-600,00*
	21112780 Wertberichtigung auf Zweitwohnungsteuer	*-593,87*	*0,00*
	21113300 Wertberichtigung auf Forderungen aus Fremdenverkehrsabgaben	*-20.095,59*	*-31.441,21*
171	2.2.3 Privatrechtliche Forderungen aus Dienstleistungen	2.639,26	4.116,26
	17110000 Privatrechtliche Forderungen aus Diensleistungen	*2.639,26*	*2.639,26*
	17111020 Forderungen aus Unbebaute Grundstücke und grundstücksgleiche Rechte	*0,00*	*0,00*
	17111030 Forderungen aus bebaute Grundstücke und grundstücksgleiche Rechte	*0,00*	*0,00*
	17111130 Forderungen aus Ausleihungen	*0,00*	*0,00*
	17111320 Forderungen aus Verbindlichkeiten aus Krediten für Investitionen	*0,00*	*0,00*
	17111440 Forderungen aus Erträge aus Kostenerstattungen, Kostenumlagen	*0,00*	*0,00*
	17114000 Forderungen aus Mieten und Pachten	*0,00*	*1.477,00*
	17115000 Forderungen aus sonstigem privatrechtlichem Leistungsentgelten	*0,00*	*0,00*
179	2.2.4 Sonstige Privatrechtliche Forderungen	766.946,82	838.810,97
	17910000 sonstige privatrechtliche Forderungen	*489.027,84*	*472.405,56*
	17910099 Sonstige privatrechtliche Forderungen zur Vorjahresabgrenzung	*277.918,98*	*366.405,41*
	17911460 Forderungen aus Finanzerträgen	*0,00*	*0,00*
178	2.2.5 Sonstige Vermögensgegenstände	670.787,15	1.060.451,72
	17810000 Sonstige Vermögensgegenstände	*0,00*	*0,00*
	17812520 Forderungen aus Überzahlungen bei Aufwendungen für Sach- und Dienstleistungen	*0,00*	*7.725,12*
	17812530 Forderungen aus Überzahlungen bei Transferaufwendungen	*277.900,00*	*506.145,28*
	17812540 Forderungen aus Überzahlungen bei sonstigen ordentlichen Aufwendungen aus laufender Verwaltungstätigkeit	*1.432,85*	*0,00*
	17817400 Forderungen aus Vorjahresabgrenzung aus Steuern und ähnliche Abgaben	*380.302,00*	*380.302,00*
	17817410 Forderungen aus Vorjahresabgrenzung aus Zuwendungen und allgemeinen Umlagen	*1.323,59*	*3.807,59*

Aktiva (in EUR)

Position	Bezeichnung	Ergebnis 2012	Ergebnis 2013
1	2	3	4
	17817430 Forderungen aus Vorjahresabgrenzung aus öffentlich-rechtlichen Leistungsentgelten	*8.842,56*	*13.461,96*
	17817440 Forderungen aus Vorjahresabgrenzung aus privatrechtlichen Leistungsentgelten, Kostenerstattungen und Kostenumlagen	*986,15*	*149.006,86*
	17817990 Forderungen aus Vorjahresabgrenzung (übergreifend)	*0,00*	*2,91*
18	2.4 Liquide Mittel	0,00	0,00
	18110100 Postbank Hamburg 20039201	*0,00*	*0,00*
	18110199 Schwebeposten Postbank Hamburg 20039201	*0,00*	*0,00*
	18110200 Nord-Ostsee-Sparkasse 90000381	*0,00*	*0,00*
	18110299 Schwebeposten Nord-Ostsee-Sparkasse 90000381	*0,00*	*0,00*
	18110300 Föhr-Amrumer Bank 100048	*0,00*	*0,00*
	18110399 Schwebeposten Föhr-Amrumer Bank 100048	*0,00*	*0,00*
	18111000 Treuhand-Konto Kirche St.-Johannis, Nieblum 121128334	*0,00*	*0,00*
	18115700 Nord-Ostsee-Sparkasse 190068718	*0,00*	*0,00*
	18116000 Sparbuch "Winterschladen" 390022630	*0,00*	*0,00*
	18310000 Barkasse	*0,00*	*0,00*
	18810000 Zahlweg-Verrechnungen	*0,00*	*0,00*
	18815300 Verrechnung (ZW 53)	*0,00*	*0,00*
	18818800 Verrechnung (ZW 88)	*0,00*	*0,00*
19	**3. Aktive Rechnungsabgrenzung**	**5.712.269,20**	**3.055.063,00**
	19110000 RAP aus Dienstleistungen und Warenlieferungen	*842,86*	*0,00*
	19115300 RAP aus Aufwendungen für Sach- und Dienstleistungen	*0,00*	*31,00*
	19115500 RAP aus sonstigen ordentlichen Aufwendungen aus laufender Verwaltungstätigkeit	*0,00*	*1,19*
	19520000 Geleistete Zuwendungen an Gemeinden	*5.631.451,94*	*2.978.671,05*
	19580000 Geleistete Zuwendungen an übrige Bereiche	*79.974,40*	*76.359,76*
	Summe AKTIVA	**58.190.697,43**	**58.566.629,12**

Passiva (in EUR)

Position	Bezeichnung	Ergebnis 2012	Ergebnis 2013
1	2	3	4
20	**1. Eigenkapital**	**46.230.131,77**	**45.178.943,18**
201	1.1 Allgemeine Rücklage	36.026.378,18	34.176.051,89
	20100000 Allgemeine Rücklage	*36.026.378,18*	*34.176.051,89*
	20199000 Zwischenkonto für nachträgliche Korrekturen der Eröffnungsbilanz	*0,00*	*0,00*
	20199970 Ausgleichskonto Kassenrestvorträge (automatisch)	*0,00*	*0,00*
	20199999 vorläufiges Ausgleichskonto Eröffnungsbilanz	*0,00*	*0,00*
202	1.2 Sonderrücklage	4.458.515,60	4.463.015,60
	20210000 nicht aufzulösende Zuschüsse	*0,00*	*0,00*
	20220000 nicht aufzulösende Zuweisungen	*4.386.519,44*	*4.386.519,44*
	20230000 Stellplatzrücklage	*71.996,16*	*76.496,16*
203	1.3 Ergebnisrücklage	4.753.466,79	5.126.407,78
	20300000 Ergebnisrücklage	*4.753.466,79*	*5.126.407,78*
205	1.5 Jahresüberschuss/Jahresfehlbetrag	991.771,20	1.413.467,91
	1.6 Nicht durch Eigenkapital gedeckter Fehlbetrag	0,00	0,00
23	**2. Sonderposten**	**4.301.091,37**	**4.354.457,10**
231	2.1 aufzulösende Zuschüsse	18.315,88	95.578,92
	23100000 aufzulösende Zuschüsse	*18.315,88*	*18.122,92*
	23107000 aufzulösende Zuschüsse private Unternehmen	*0,00*	*0,00*
	23170000 Aufzulösende Zuschüsse private Unternehmen	*0,00*	*77.456,00*
232	2.2 aufzulösende Zuweisungen	1.489.163,39	1.383.928,32
	23200000 aufzulösende Zuweisungen Bund (ab 2011)	*540.352,31*	*474.577,15*
	23201000 aufzulösende Zuweisungen Land	*948.811,08*	*909.351,17*
233	2.3 für Beiträge	851.890,23	811.061,45
2331	2.3.1 aufzulösende Beiträge	305.118,63	264.289,85
	23310000 aufzulösende Beiträge	*305.118,63*	*264.289,85*
2332	2.3.2 nicht aufzulösende Beiträge	546.771,60	546.771,60
	23320000 nicht aufzulösende Beiträge	*546.771,60*	*546.771,60*
234	2.4 Gebührenausgleich	1.896.709,36	2.020.921,91
	23400000 Gebührenausgleich	*1.896.709,36*	*2.020.921,91*
239	2.7 Sonstige Sonderposten	45.012,51	42.966,50
	23900000 Sonstige Sonderposten	*45.012,51*	*42.966,50*
25, 26, 27, 28	**3. Rückstellungen**	**1.124.297,62**	**1.084.766,61**
251	3.1 Pensionsrückstellungen	961.831,23	954.446,45
	25110000 Pensionsrückstellungen nach den beamtenrechtlichen Vorschriften	*836.666,00*	*839.886,00*
	25120000 zur Leistung künftiger Beihilfe gebildete Rückstellungen	*125.165,23*	*114.560,45*
281	3.2 Altersteilzeitrückstellung	162.466,39	130.320,16
	28100000 Altersteilzeitrückstellung	*162.466,39*	*130.320,16*
283	3.6 Verfahrensrückstellung	0,00	0,00
	28300000 Verfahrensrückstellung	*0,00*	*0,00*
3	**4. Verbindlichkeiten**	**6.531.514,72**	**7.946.666,08**
32	4.2 Verbindlichkeiten aus Krediten für Investitionen	5.631.956,60	6.383.503,06
32-	4.2.2 vom öffentlichen Bereich	0,00	0,00
	32103000 Verbindlichkeiten aus Krediten/Investitionen Bund Laufzeit (mehr als 5 Jahre) Euro-Währung (fester Zins)	*0,00*	*0,00*
	32103500 Verbindlichkeiten aus Krediten/Investitionen Bund Laufzeit (mehr als 5 Jahre) Ordentliche Tilgung	*0,00*	*0,00*

Passiva (in EUR)

Position	Bezeichnung	Ergebnis 2012	Ergebnis 2013
1	2	3	4
32-	4.2.3 vom privaten Kreditmarkt	5.631.956,60	6.383.503,06
	32173100 Verbindlichkeiten aus Krediten/Investitionen Kreditinstitute Laufzeit (mehr als 5 Jahre) Euro-Währung (variabler Zins)	*13.637.993,92*	*15.394.993,92*
	32173500 Verbindlichkeiten aus Krediten/Investitionen Kreditinstitute Laufzeit (mehr als 5 Jahre) Ordentliche Tilgung	*-8.006.037,32*	*-9.011.490,86*
35	4.5 Verbindlichkeiten aus Lieferungen und Leistungen	177.818,52	668.614,39
	35110000 Verbindlichkeiten aus Lieferungen und Leistungen	*157.818,52*	*46.928,51*
	35110200 Verbindlichkeiten aus Sicherheitseinbehalten, Gewährleistungen u. Bürgschaften	*20.000,00*	*20.000,00*
	35111010 Verbindlichkeiten aus Immaterielle Vermögensgegenstände	*0,00*	*229,60*
	35111020 Verbindlichkeiten aus Unbebaute Grundstücke und grundstücksgleiche Rechte	*0,00*	*3.777,55*
	35111040 Verbindlichkeiten aus Infrastrukturvermögen	*0,00*	*1.550,63*
	35111070 Verbindlichkeiten aus Maschinen und technische Anlagen, Fahrzeuge	*0,00*	*0,00*
	35111080 Verbindlichkeiten aus Betriebs- und Geschäftsausstattung	*0,00*	*0,00*
	35111090 Verbindlichkeiten aus Geleistete Anzahlungen, Anzahlungen im Bau	*0,00*	*465.949,15*
	35112500 Verbindlichkeiten bei Personalaufwendungen	*0,00*	*0,00*
	35112520 Verbindlichkeiten bei Aufwendungen für Sach- und Dienstleistungen	*0,00*	*23.619,44*
	35112540 Verbindlichkeiten aus GKZ-übergreifenden Leistungsverrechnungen (ILV)	*0,00*	*87.762,00*
	35112550 Verbindlichkeiten bei Zinsaufwendungen	*0,00*	*18.797,51*
36	4.6 Verbindlichkeiten aus Transferleistungen	0,00	2.300,81
	36110000 Verbindlichlichkeiten aus Transferleistungen	*0,00*	*0,00*
	36112530 Verbindlichkeiten bei Transferaufwendungen	*0,00*	*2.300,81*
37	4.7 Sonstige Verbindlichkeiten	721.739,60	892.247,82
	37910000 Sonstige Verbindlichkeiten	*55.023,33*	*1.722,00*
	37910099 Sonstige Verbindlichkeiten zur Vorjahresabgrenzung	*258.308,10*	*0,00*
	37911000 Negative öffentlich-rechtliche Forderungen	*1.228,99*	*1.258,99*
	37912320 Verbindlichkeiten aus Verbindlichkeiten aus Krediten für Investitionen	*0,00*	*32.781,82*
	37912590 Verbindlichkeiten aus periondenfremden Aufwendungen	*0,00*	*0,00*
	37913990 Negative privatrechtliche Forderungen	*6.916,36*	*0,00*
	37915500 Verbindlichkeiten aus der Vorjahresabgrenzung aus Personalaufwendungen	*3.272,49*	*3.346,89*
	37915520 Verbindlichkeiten aus der Vorjahresabgrenzung aus Aufwendungen für Sach- und Dienstleistungen	*119.792,57*	*204.069,00*
	37915530 Verbindlichkeiten aus der Vorjahresabgrenzung aus Transferaufwendungen	*121.820,30*	*162.864,94*
	37915540 Verbindlichkeiten aus der Vorjahresabgrenzung aus sonstigen ordentlichen Aufwendungen aus laufender Verwaltungstätigkeit	*130.322,38*	*66.685,31*
	37915990 Verbindlichkeiten aus der Vorjahresabgrenzung (übergreifend)	*13.185,08*	*401.161,76*
	37916010 Verbindlichkeiten aus Grundsteuer A	*20,82*	*0,00*
	37916020 Verbindlichkeiten aus Grundsteuer B	*1.101,49*	*1.766,19*
	37916030 Verbindlichkeiten aus Gewerbesteuer	*184,00*	*448,07*
	37916070 Verbindlichkeiten aus Hundesteuer	*200,00*	*214,09*
	37916090 Verbindlichkeiten aus Zweitwohnungsteuer	*88,54*	*35,08*
	37916110 negative Forderungen aus sonstigen örtlichen Steuern	*0,00*	*15.544,71*
	37916600 Verbindlichkeiten aus Jahreskurabgaben	*124,00*	*202,00*
	37916700 Verbindlichkeiten aus Fremdenverkehrsabgaben	*151,15*	*146,97*
	37918000 Verbindlichkeiten aus der Einheitskasse gegen Amt Föhr-Amrum	*0,00*	*0,00*
	37919010 Verbindlichkeiten - Auszahlung ohne Anordnung (VV 16990109)	*10.000,00*	*0,00*

Bilanz 2013

Gemeinde: 12 Stadt Wyk auf Föhr

Passiva (in EUR)

Position	Bezeichnung	Ergebnis 2012	Ergebnis 2013
1	2	3	4
	37990100 Hauptamt - Spenden Jugendzentrum (Internet-Café)	*0,00*	*0,00*
	37990600 Bauamt - Weihnachtsbeleuchtung Stadt	*0,00*	*0,00*
39	**5. Passive Rechnungsabgrenzung**	**3.661,95**	**1.796,15**
	39110000 Verbindlichkeiten aus Dienstleistungen	*3.661,95*	*0,00*
	39114300 Rechnungsabgrenzungsposten aus öffentlich-rechtlichen Leistungsentgelten	*0,00*	*1.796,15*
	Summe PASSIVA	**58.190.697,43**	**58.566.629,12**

Nachrichtlich:

1. Summe der übertragenen Ermächtigungen für Aufwendungen nach § 23 Abs. 1 GemHVO-Dopppik: 100 TEUR.
2. Summe der übertragenen Ermächtigungen für Auszahlungen für Investitionen und Investitionsförderungsmaßnahmen nach § 23 Abs. 2 GemHVO-Doppik: 1.627 TEUR.
3. Summe der von der Gemeinde übernommenen Bürgschaften (Wert zum Bilanzstichtag): 0 EUR.

**** Ende der Liste "Bilanz" ****

Ergebnisrechnung

Ergebnisrechnung 2013

Gemeinde: 12 Stadt Wyk auf Föhr

Ertrags- und Aufwandsarten			Ergebnis des Vorjahres	Fortge-schriebener Ansatz des Haushalts-jahres	**Ist-Ergebnis des Haushalts-jahres**	Vergleich Ansatz / Ist (Spalte 5 / Spalte 6)	übertragene Ermächti-gungen
			2012	2013	**2013**	2013	2014
			in EUR	in EUR	**in EUR**	in EUR	in EUR
1	2	3	4	5	**6**	7	8
40	1	Steuern und ähnliche Abgaben	5.986.421,48	4.795.900,00	**5.828.646,92**	1.032.746,92	- - - - -
41	2	+ Zuwendungen und allgemeine Umlagen	463.785,77	917.300,00	**1.005.699,18**	88.399,18	- - - - -
42	3	+ sonstige Transfererträge	0,00	0,00	**0,00**	0,00	- - - - -
43	4	+ öffentlich-rechtliche Leistungsentgelte	1.741.712,88	1.575.600,00	**1.591.341,47**	15.741,47	- - - - -
441 442 446	5	+ privatrechtliche Leistungsentgelte	98.144,60	51.800,00	**74.616,45**	22.816,45	- - - - -
448	6	+ Kostenerstattungen und Kostenumlagen	714.160,53	688.000,00	**874.769,31**	186.769,31	- - - - -
45	7	+ sonstige ordentliche Erträge	573.389,36	360.800,00	**469.913,34**	109.113,34	- - - - -
471	8	+ aktivierte Eigenleistungen	0,00	0,00	**0,00**	0,00	- - - - -
472	9	+/- Bestandsveränderungen	0,00	0,00	**0,00**	0,00	- - - - -
	10	**= ordentliche Erträge**	**9.577.614,62**	**8.389.400,00**	**9.844.986,67**	**1.455.586,67**	**- - - - -**
50	11	Personalaufwendungen	484.719,41	521.400,00	**475.986,45**	-45.413,55	0,00
51	12	+ Versorgungsaufwendungen	0,00	0,00	**0,00**	0,00	0,00
52	13	+ Aufwendungen für Sach- und Dienstleistungen	1.269.688,96	1.432.160,05	**1.327.440,60**	-104.719,45	82.000,00
57	14	+ bilanzielle Abschreibungen	1.536.084,16	1.445.300,00	**1.365.844,33**	-79.455,67	0,00
53	15	+ Transferaufwendungen	4.579.459,52	4.371.000,00	**4.466.211,18**	95.211,18	0,00
54	16	+ sonstige ordentliche Aufwendungen	612.414,83	716.439,95	**639.456,58**	-76.983,37	17.958,97
	17	**= Ordentliche Aufwendungen (= Zeilen 11 bis 16)**	**8.482.366,88**	**8.486.300,00**	**8.274.939,14**	**-211.360,86**	**99.958,97**
	18	**= Ergebnis der laufenden Verwaltungstätigkeit (= Zeilen 10 / 17)**	**1.095.247,74**	**-96.900,00**	**1.570.047,53**	**1.666.947,53**	**-99.958,97**
46	19	+ Finanzerträge	118.660,90	106.900,00	**76.670,28**	-30.229,72	- - - - -
55	20	- Zinsen und sonstige Finanzaufwendungen	217.026,89	233.400,00	**183.128,33**	-50.271,67	0,00
	21	**= Finanzergebnis (= Zeilen 19 und 20)**	**-98.365,99**	**-126.500,00**	**-106.458,05**	**20.041,95**	**0,00**
	22	**= ordentliches Ergebnis (= Zeilen 18 und 21)**	**996.881,75**	**-223.400,00**	**1.463.589,48**	**1.686.989,48**	**-99.958,97**
49	23	+ außerordentliche Erträge	0,00	0,00	**0,00**	0,00	- - - - -
59	24	- außerordentliche Aufwendungen	5.110,55	0,00	**50.121,57**	50.121,57	0,00
	25	**= außerordentliches Ergebnis (= Zeilen 23 und 24)**	**-5.110,55**	**0,00**	**-50.121,57**	**-50.121,57**	**0,00**
	26	**= Jahresergebnis (= Zeilen 22 und 25)**	**991.771,20**	**-223.400,00**	**1.413.467,91**	**1.636.867,91**	**-99.958,97**
		Nachrichtlich:					
		Erträge und Aufwendungen aus internen Leistungsbeziehungen					
	48	+ Erträge aus internen Leistungsbeziehungen	0,00	0,00	**0,00**	0,00	- - - - -
	58	- Aufwendungen aus internen Leistungsbeziehungen	0,00	0,00	**0,00**	0,00	- - - - -
		= Ergebnis aus internen Leistungsbeziehungen	**0,00**	**0,00**	**0,00**	**0,00**	**- - - - -**

**** Ende der Liste "Ergebnisrechnung" ****

Ergebnisrechnung 2013

Gemeinde: 12 Stadt Wyk auf Föhr

		Ertrags- und Aufwandsarten	Ergebnis des Vorjahres	Fortge-schriebener Ansatz des Haushalts-jahres	**Ist-Ergebnis des Haushalts-jahres**	Vergleich Ansatz / Ist (Spalte 5 / Spalte 6)	übertragene Ermächti-gungen
			2012	2013	**2013**	2013	2014
			in EUR	in EUR	**in EUR**	in EUR	in EUR
1	2	3	4	5	**6**	7	8
40	1	Steuern und ähnliche Abgaben	5.986.421,48	4.795.900,00	**5.828.646,92**	1.032.746,92	- - - - -
		40110000 Grundsteuer A	*5.768,89*	*5.700,00*	***6.357,77***	*657,77*	- - - - -
		40120000 Grundsteuer B	*870.203,25*	*870.200,00*	***888.536,04***	*18.336,04*	- - - - -
		40130000 Gewerbesteuer	*2.865.811,86*	*1.642.600,00*	***2.572.732,08***	*930.132,08*	- - - - -
		40210000 Gemeindeanteil an der Einkommensteuer	*1.225.008,00*	*1.254.800,00*	***1.309.221,00***	*54.421,00*	- - - - -
		40220000 Gemeindeanteil an der Umsatzsteuer	*201.863,00*	*210.400,00*	***203.253,00***	*-7.147,00*	- - - - -
		40320000 Hundesteuer	*26.593,77*	*26.000,00*	***26.438,64***	*438,64*	- - - - -
		40340000 Zweitwohnungssteuer	*617.583,10*	*621.200,00*	***645.299,17***	*24.099,17*	- - - - -
		40390000 Sonstige örtliche Steuern	*53.937,61*	*35.000,00*	***53.365,22***	*18.365,22*	- - - - -
		40510000 Leistungen nach dem Familienleistungsausgleich	*119.652,00*	*130.000,00*	***123.444,00***	*-6.556,00*	- - - - -
41	2	+ Zuwendungen und allgemeine Umlagen	463.785,77	917.300,00	**1.005.699,18**	88.399,18	- - - - -
		41110000 Schlüsselzuweisungen	*50.964,00*	*496.000,00*	***511.752,00***	*15.752,00*	- - - - -
		41320000 Allgemeine Zuweisungen Gemeinden (GV)	*295.080,00*	*325.000,00*	***355.173,68***	*30.173,68*	- - - - -
		41410000 Zuweisungen und Zuschüsse für lfd. Zwecke Land	*0,00*	*0,00*	***16.528,93***	*16.528,93*	- - - - -
		41420000 Zuweisungen und Zuschüsse für lfd. Zwecke Gemeinden (GV)	*12.747,66*	*10.000,00*	***13.488,54***	*3.488,54*	- - - - -
		41440000 Zuweisungen und Zuschüsse für lfd. Zwecke sonstiger öffentl. Bereich	*525,64*	*2.000,00*	***2.484,00***	*484,00*	- - - - -
		41470000 Zuweisungen und Zuschüsse für lfd. Zwecke private Unternehmen	*0,00*	*0,00*	***300,00***	*300,00*	- - - - -
		41610000 Erträge aus der Auflösung von Sonderposten aus Zuschüssen	*12.742,99*	*17.000,00*	***13.253,28***	*-3.746,72*	- - - - -
		41620000 Erträge aus der Auflösung von Sonderposten aus Zuweisungen	*91.725,48*	*67.300,00*	***92.718,75***	*25.418,75*	- - - - -
42	3	+ sonstige Transfererträge	0,00	0,00	**0,00**	0,00	- - - - -
43	4	+ öffentlich-rechtliche Leistungsentgelte	1.741.712,88	1.575.600,00	**1.591.341,47**	15.741,47	- - - - -
		43110000 Verwaltungsgebühren	*0,00*	*82.000,00*	***15,00***	*-81.985,00*	- - - - -
		43210000 Benutzungsgebühren und ähnliche Entgelte	*1.678.021,37*	*1.452.800,00*	***1.554.897,14***	*102.097,14*	- - - - -
		43611000 Kurabgabe	*-11.959,20*	*0,00*	***8.807,84***	*8.807,84*	- - - - -
		43611100 Kurabgabe (PK) 0% USt	*0,00*	*0,00*	***0,00***	*0,00*	- - - - -
		43612000 Fremdenverkehrsabgabe	*34.821,93*	*0,00*	***-13.207,29***	*-13.207,29*	- - - - -
		43710000 Erträge aus der Auflösung von Sonderposten für Beiträge	*40.828,78*	*40.800,00*	***40.828,78***	*28,78*	- - - - -
441 442 446	5	+ privatrechtliche Leistungsentgelte	98.144,60	51.800,00	**74.616,45**	22.816,45	- - - - -
		44110000 Mieten und Pachten	*86.375,21*	*50.700,00*	***70.103,01***	*19.403,01*	- - - - -
		44210000 Erträge aus dem Verkauf von Vorräten	*70,00*	*0,00*	***467,90***	*467,90*	- - - - -
		44610000 Sonstige private Leistungsentgelte	*11.699,39*	*1.100,00*	***4.045,54***	*2.945,54*	- - - - -
448	6	+ Kostenerstattungen und Kostenumlagen	714.160,53	688.000,00	**874.769,31**	186.769,31	- - - - -
		44810000 Erträge aus Kostenerstattungen, Kostenumlagen Land	*4.585,00*	*4.500,00*	***4.585,00***	*85,00*	- - - - -

Ergebnisrechnung 2013

Gemeinde: 12 Stadt Wyk auf Föhr

		Ertrags- und Aufwandsarten	Ergebnis des Vorjahres	Fortgeschriebener Ansatz des Haushaltsjahres	**Ist-Ergebnis des Haushaltsjahres**	Vergleich Ansatz / Ist (Spalte 5 / Spalte 6)	übertragene Ermächtigungen
			2012	2013	**2013**	2013	2014
			in EUR	in EUR	**in EUR**	in EUR	in EUR
1	2	3	4	5	**6**	7	8
		44820000 Erträge aus Kostenerstattungen, Kostenumlagen Gemeinden (GV)	*12.841,51*	*13.700,00*	***13.534,25***	*-165,75*	- - - - -
		44820240 Erträge aus Verwaltungskostenerstattung durch Abwasserbereich	*72.655,17*	*66.300,00*	***75.065,69***	*8.765,69*	- - - - -
		44820250 Erträge aus Reinigungskostenerstattung durch Abwasserbereich	*520.000,00*	*520.000,00*	***655.742,49***	*135.742,49*	- - - - -
		44820400 Personalkostenerstattung für Außendienst-Mitarbeiter/in	*16.000,00*	*16.000,00*	***16.000,00***	*0,00*	- - - - -
		44850000 Erträge aus Kostenerstattungen, Kostenumlagen verb. Unternehmen, Beteiligungen, Sondervermögen	*82.781,85*	*63.400,00*	***107.257,40***	*43.857,40*	- - - - -
		44870000 Erträge aus Kostenerstattungen, Kostenumlagen private Unternehmen	*5.227,00*	*4.100,00*	***2.000,00***	*-2.100,00*	- - - - -
		44880000 Erträge aus Kostenerstattungen, Kostenumlagen übrige Bereiche	*70,00*	*0,00*	***584,48***	*584,48*	- - - - -
45	7	+ sonstige ordentliche Erträge	573.389,36	360.800,00	**469.913,34**	109.113,34	- - - - -
		45110000 Konzessionsabgaben	*245.425,25*	*319.600,00*	***269.710,36***	*-49.889,64*	- - - - -
		45210000 Erstattung von Steuern	*4.064,35*	*0,00*	***0,00***	*0,00*	- - - - -
		45410000 Erträge aus der Veräußerung von Grundstücken und Gebäuden	*237.132,97*	*0,00*	***9.548,87***	*9.548,87*	- - - - -
		45420000 Erträge aus der Veräußerung von beweglichen Sachen des Anlagevermögens oberhalb der Wertgrenze i. H. v. 1.000 Euro	*4.398,00*	*0,00*	***0,00***	*0,00*	- - - - -
		45650000 Verzinsung von Steuernachforderungen und Steuererstattungen	*12.898,70*	*12.000,00*	***91.811,75***	*79.811,75*	- - - - -
		45730000 Erträge aus der Auflösung von sonstigen Sonderposten	*2.046,01*	*2.000,00*	***2.046,01***	*46,01*	- - - - -
		45821100 Erträge aus der Auflösung oder Herabsetzung der Pensionsrückstellung	*0,00*	*8.800,00*	***0,00***	*-8.800,00*	- - - - -
		45821200 Erträge aus der Auflösung oder Herabsetzung der Beihilferückstellung	*34.981,50*	*18.400,00*	***10.604,78***	*-7.795,22*	- - - - -
		45822000 Erträge aus der Auflösing oder Herabsetzung der Altersteilzeitrückstellung	*0,00*	*0,00*	***32.146,23***	*32.146,23*	- - - - -
		45831000 Ertrag aus der Aufhebung einer Wertberichtigung	*32.442,58*	*0,00*	***54.045,34***	*54.045,34*	- - - - -
471	8	+ aktivierte Eigenleistungen	0,00	0,00	**0,00**	0,00	- - - - -
472	9	+/- Bestandsveränderungen	0,00	0,00	**0,00**	0,00	- - - - -
	10	**= ordentliche Erträge**	**9.577.614,62**	**8.389.400,00**	**9.844.986,67**	**1.455.586,67**	**- - - - -**
50	11	Personalaufwendungen	484.719,41	521.400,00	**475.986,45**	-45.413,55	0,00
		50120000 Arbeitnehmerinnen und Arbeitnehmer	*310.750,88*	*380.600,00*	***349.846,67***	*-30.753,33*	*0,00*
		50190000 Sonstige Beschäftigte	*737,50*	*0,00*	***0,00***	*0,00*	*0,00*
		50210000 Beiträge zu Versorgungskassen für Beamte/Beamtinnen	*14.607,70*	*15.400,00*	***14.523,75***	*-876,25*	*0,00*
		50220000 Beiträge zu Versorgungskassen Arbeitnehmer/-innen	*26.490,49*	*33.900,00*	***28.503,15***	*-5.396,85*	*0,00*
		50310000 Beiträge zur gesetzlichen Sozialversicherung für Beamte/-innen	*6.067,61*	*0,00*	***0,00***	*0,00*	*0,00*

Ergebnisrechnung 2013

Gemeinde: 12 Stadt Wyk auf Föhr

		Ertrags- und Aufwandsarten	Ergebnis des Vorjahres	Fortge-schriebener Ansatz des Haushalts-jahres	**Ist-Ergebnis des Haushalts-jahres**	Vergleich Ansatz / Ist (Spalte 5 / Spalte 6)	übertragene Ermächti-gungen
			2012	2013	**2013**	2013	2014
			in EUR	in EUR	**in EUR**	in EUR	in EUR
1	2	3	4	5	**6**	7	8
		50320000 Beiträge zur gesetzlichen Sozialversicherung für Arbeitnehmer/-innen	*59.234,36*	*83.900,00*	***72.230,78***	*-11.669,22*	*0,00*
		50410000 Beihilfen und Unterstützungsleistungen und dgl. für Beschäftigte	*9.762,63*	*7.600,00*	***7.662,10***	*62,10*	*0,00*
		50510000 Zuführungen zu Pensionsrückstellungen nach beamtenrechtl. Vorschriften	*390,00*	*0,00*	***3.220,00***	*3.220,00*	*0,00*
		50710000 Zuführungen zur Alterteilzeitrückstellung f. Beschäftigte	*56.678,24*	*0,00*	***0,00***	*0,00*	*0,00*
51	12	+ Versorgungsaufwendungen	0,00	0,00	**0,00**	0,00	0,00
52	13	+ Aufwendungen für Sach- und Dienstleistungen	1.269.688,96	1.432.160,05	**1.327.440,60**	-104.719,45	82.000,00
		52110000 Unterhaltung der Grundstücke und baulichen Anlagen	*3.455,26*	*4.738,96*	***5.533,70***	*794,74*	*0,00*
		52110700 Unterhaltung der Kläranlage	*76.802,64*	*105.000,00*	***61.468,75***	*-43.531,25*	*35.000,00*
		52110710 Unterhaltung der Pumpwerke	*12.642,74*	*14.000,00*	***1.819,79***	*-12.180,21*	*0,00*
		52210000 Unterhaltung des sonstigen unbeweglichen Vermögens	*124.345,70*	*120.000,00*	***109.585,25***	*-10.414,75*	*12.000,00*
		52210100 Unterhaltung der Straßen, Wege und Plätze	*173.341,99*	*200.500,00*	***148.024,32***	*-52.475,68*	*25.000,00*
		52210110 Unterhaltung der Verkehrsanlagen	*14.728,52*	*40.000,00*	***9.987,35***	*-30.012,65*	*0,00*
		52210120 Unterhaltung der Parkplätze	*35.774,92*	*30.000,00*	***30.637,72***	*637,72*	*0,00*
		52210130 Unterhaltung durch Winterdienste	*0,00*	*0,00*	***0,00***	*0,00*	*0,00*
		52210140 Unterhaltung der Haltestellen (ÖPNV)	*0,00*	*5.000,00*	***394,70***	*-4.605,30*	*0,00*
		52210150 Unterhaltung von Straßenbegleitgrün / Rasenflächen	*77.013,43*	*75.000,00*	***65.416,19***	*-9.583,81*	*0,00*
		52210160 Unterhaltung durch saisonale Bepflanzung	*36.000,00*	*39.000,00*	***36.000,00***	*-3.000,00*	*0,00*
		52210170 Unterhaltung und Leerung der Abfallbehälter	*38.591,20*	*50.000,00*	***35.534,70***	*-14.465,30*	*0,00*
		52210180 Unterhaltung durch Straßenreinigung und Beseitigung von Sandflug	*55.914,34*	*40.000,00*	***66.251,34***	*26.251,34*	*0,00*
		52210700 Unterhaltung des Kanalnetzes	*14.303,65*	*30.000,00*	***19.824,83***	*-10.175,17*	*10.000,00*
		52210720 Unterhaltung der Vorflutgräben	*2,49*	*0,00*	***0,00***	*0,00*	*0,00*
		52310000 Mieten, Pachten, Erbbauzinsen	*429,63*	*17.800,00*	***36.192,46***	*18.392,46*	*0,00*
		52410000 Bewirtschaftung der Grundstücke, baulichen Anlagen u.s.w.	*73.084,59*	*88.149,66*	***105.127,57***	*16.977,91*	*0,00*
		52410100 Heizkosten	*11.458,48*	*15.000,00*	***18.011,86***	*3.011,86*	*0,00*
		52410200 Stromkosten	*220,99*	*100,00*	***0,00***	*-100,00*	*0,00*
		52410500 Kanalreinigungskosten	*17.980,73*	*20.000,00*	***21.175,79***	*1.175,79*	*0,00*
		52410900 Sonstige Bewirtschaftungskosten	*26.050,92*	*25.000,00*	***25.909,65***	*909,65*	*0,00*
		52510000 Haltung von Fahrzeugen	*20.256,52*	*16.892,31*	***16.509,16***	*-383,15*	*0,00*
		52610000 Dienst- und Schutzkleidung, persönliche Ausrüstungsgegenstände	*10.218,03*	*15.400,00*	***13.416,42***	*-1.983,58*	*0,00*
		52620000 Aus- und Fortbildung, Umschulung	*2.748,46*	*9.200,00*	***5.006,91***	*-4.193,09*	*0,00*
		52710000 Besondere Verwaltungs- und Betriebsaufwendungen	*217.267,50*	*238.735,24*	***243.297,40***	*4.562,16*	*0,00*
		52710110 Flockungsmittel	*20.042,59*	*25.000,00*	***24.502,10***	*-497,90*	*0,00*
		52710120 Eisen III Chlorid	*15.687,84*	*19.000,00*	***8.326,81***	*-10.673,19*	*0,00*
		52710130 Poly-Aluminiumchlorid	*0,00*	*9.000,00*	***9.580,31***	*580,31*	*0,00*

Ergebnisrechnung 2013

Gemeinde: 12 Stadt Wyk auf Föhr

		Ertrags- und Aufwandsarten	Ergebnis des Vorjahres	Fortge-schriebener Ansatz des Haushalts-jahres	**Ist-Ergebnis des Haushalts-jahres**	Vergleich Ansatz / Ist (Spalte 5 / Spalte 6)	übertragene Ermächti-gungen
			2012	2013	**2013**	2013	2014
			in EUR	in EUR	**in EUR**	in EUR	in EUR
1	2	3	4	5	**6**	7	8
		52710140 Besondere Verwaltungs- und Betriebsaufwendungen	*2.469,52*	*3.500,00*	***2.865,89***	*-634,11*	*0,00*
		52710150 Sonstige Laborverbrauchsmittel	*7.324,65*	*10.000,00*	***2.575,87***	*-7.424,13*	*0,00*
		52710160 Behördl. Abwasseruntersuchungen	*1.482,96*	*3.300,00*	***1.099,36***	*-2.200,64*	*0,00*
		52710170 Klärschlammuntersuchung	*3.063,30*	*2.000,00*	***1.733,83***	*-266,17*	*0,00*
		52710270 Elektrische Energie Kläranlage	*146.702,32*	*130.000,00*	***168.243,98***	*38.243,98*	*0,00*
		52710280 Betriebskosten Pumpwerke	*15.686,86*	*15.000,00*	***20.228,63***	*5.228,63*	*0,00*
		52710300 Wasserkosten	*2.275,96*	*3.000,00*	***2.042,47***	*-957,53*	*0,00*
		52910000 Aufwendungen für besondere Dienstleistungen	*12.320,23*	*12.843,88*	***11.115,49***	*-1.728,39*	*0,00*
57	14	+ bilanzielle Abschreibungen	1.536.084,16	1.445.300,00	**1.365.844,33**	-79.455,67	0,00
		57110000 Abschreibungen auf imm. Vermögengegenstände und Sachanlagen	*1.216.478,19*	*1.130.900,00*	***1.157.407,51***	*26.507,51*	*0,00*
		57110100 Abschreibungen auf immaterielle Vermögensgegenstände	*0,00*	*0,00*	***45,92***	*45,92*	*0,00*
		57110400 Abschreibungen auf Infrastrukturvermögen	*1.883,11*	*0,00*	***17.214,12***	*17.214,12*	*0,00*
		57110700 Abschreibungen auf Maschinen und technische Anlagen, Fahrzeuge	*0,00*	*0,00*	***135,92***	*135,92*	*0,00*
		57110800 Abschreibungen auf Betriebs- und Geschäftsausstattung	*0,00*	*0,00*	***122,21***	*122,21*	*0,00*
		57110900 Abschreibungen auf Geleistete Anzahlungen, Anzahlungen im Bau	*632,00*	*0,00*	***2.528,02***	*2.528,02*	*0,00*
		57311000 Abschreibung auf öffentlich-rechtliche Forderungen aus Dienstleistungen	*0,00*	*0,00*	***0,60***	*0,60*	*0,00*
		57312000 Abschreibung auf privatrechtliche Forderungen	*0,00*	*0,00*	***85,00***	*85,00*	*0,00*
		57312710 Abschreibung auf Forderungen aus Grundsteuer B	*296,23*	*0,00*	***1,77***	*1,77*	*0,00*
		57312720 Abschreibung auf Forderungen aus Gewerbesteuer	*0,00*	*0,00*	***1.063,20***	*1.063,20*	*0,00*
		57312780 Abschreibung auf Forderungen aus Zweitwohnungsteuer	*0,00*	*0,00*	***0,85***	*0,85*	*0,00*
		57312800 Abschreibungen auf Forderungen aus sonstigen örtlichen Steuern	*0,00*	*0,00*	***0,18***	*0,18*	*0,00*
		57410000 Abschreibungen auf geleistete Zuwendungen (aktive Rechnungsabgrenzung)	*316.794,63*	*314.400,00*	***187.239,03***	*-127.160,97*	*0,00*
53	15	+ Transferaufwendungen	4.579.459,52	4.371.000,00	**4.466.211,18**	95.211,18	0,00
		53120000 Zuweisungen und Zuschüsse für lfd. Zwecke Gemeinden (GV)	*8.198,67*	*8.200,00*	***8.201,67***	*1,67*	*0,00*
		53140110 Betriebszuschuss "Die Inselkinder"	*81.100,00*	*100.000,00*	***71.708,05***	*-28.291,95*	*0,00*
		53140120 Betriebszuschuss "Evangelischer Kindergarten"	*202.227,20*	*220.000,00*	***219.009,31***	*-990,69*	*0,00*
		53140130 Betriebszuschuss "AWO-Kindergarten"	*64.677,67*	*60.000,00*	***56.686,94***	*-3.313,06*	*0,00*
		53140140 Betriebszuschuss "Dänischer Kindergarten"	*9.208,95*	*15.000,00*	***9.586,99***	*-5.413,01*	*0,00*
		53140150 Betriebszuschuss "St.-Johannes-Kindergarten"	*1.909,51*	*1.500,00*	***0,00***	*-1.500,00*	*0,00*
		53150000 Zuweisungen und Zuschüsse für lfd. Zwecke verb. Unternehmen, Beteiligungen und Sondervermögen	*0,00*	*23.500,00*	***0,00***	*-23.500,00*	*0,00*
		53170000 Zuweisungen und Zuschüsse für lfd. Zwecke private Unternehmen	*0,00*	*4.100,00*	***0,00***	*-4.100,00*	*0,00*

Ergebnisrechnung 2013

Gemeinde: 12 Stadt Wyk auf Föhr

		Ertrags- und Aufwandsarten	Ergebnis des Vorjahres	Fortge-schriebener Ansatz des Haushalts-jahres	**Ist-Ergebnis des Haushalts-jahres**	Vergleich Ansatz / Ist (Spalte 5 / Spalte 6)	übertragene Ermächti-gungen
			2012	2013	**2013**	2013	2014
			in EUR	in EUR	**in EUR**	in EUR	in EUR
1	2	3	4	5	**6**	7	8
		53180000 Zuweisungen und Zuschüsse für lfd. Zwecke übrige Bereiche	*102.608,00*	*122.700,00*	***106.471,81***	*-16.228,19*	*0,00*
		53410000 Gewerbesteuerumlage	*444.251,00*	*397.900,00*	***525.626,00***	*127.726,00*	*0,00*
		53721000 Kreisumlage	*1.428.732,00*	*1.338.400,00*	***1.394.796,00***	*56.396,00*	*0,00*
		53722000 Amtsumlage	*1.932.496,00*	*1.788.700,00*	***1.788.669,00***	*-31,00*	*0,00*
		53722500 Sonder-Amtsumlage § 13 Fusionsvertrag	*204.029,78*	*185.000,00*	***185.155,39***	*155,39*	*0,00*
		53730000 Allgemeine Umlagen Zweckverbände	*81.890,00*	*86.000,00*	***81.348,00***	*-4.652,00*	*0,00*
		53760000 Allgemeine Umlagen sonstige öffentl. Sonderrechnungen	*18.130,74*	*20.000,00*	***18.952,02***	*-1.047,98*	*0,00*
54	16	+ sonstige ordentliche Aufwendungen	612.414,83	716.439,95	**639.456,58**	-76.983,37	17.958,97
		54110000 Sonstige Personal- und Versorgungsaufwendungen	*140,36*	*500,00*	***88,61***	*-411,39*	*0,00*
		54210000 Inanspruchnahme von Rechten und Diensten-Aufwendungen für ehrenamtliche und sonstige Tätigkeiten	*58.659,09*	*65.107,69*	***58.946,91***	*-6.160,78*	*0,00*
		54220000 Inanspruchnahme von Rechten und Diensten-Leasing	*0,00*	*100,00*	***0,00***	*-100,00*	*0,00*
		54290000 Inanspruchnahme von Rechten und Diensten-sonstige Aufwendungen	*13.804,23*	*17.509,79*	***14.692,62***	*-2.817,17*	*0,00*
		54310000 Geschäftsaufwendungen	*21.865,32*	*100.050,73*	***46.099,60***	*-53.951,13*	*0,00*
		54313000 Post- und Fernmeldegebühren	*2.965,94*	*3.000,00*	***3.095,15***	*95,15*	*0,00*
		54315000 Reisekostenvergütung	*351,07*	*2.500,00*	***8,40***	*-2.491,60*	*0,00*
		54316000 Sachverständigen-, Gerichts- und ähnliche Kosten, Bauleitplanung	*1.070,98*	*15.086,51*	***17.634,50***	*2.547,99*	*0,00*
		54317000 Sonstige Geschäftsausgaben	*62.522,91*	*47.800,00*	***29.032,69***	*-18.767,31*	*17.958,97*
		54410000 Steuern, Versicherungen, Schadensfälle	*22.747,32*	*25.300,00*	***44.953,85***	*19.653,85*	*0,00*
		54410100 Steuern & Gebühren	*148,17*	*1.500,00*	***148,17***	*-1.351,83*	*0,00*
		54410200 Versicherungsbeiträge	*23.321,43*	*24.105,62*	***22.119,59***	*-1.986,03*	*0,00*
		54520000 Erstattungen von Aufwendungen von Dritten aus lfd. Verw.Tätigkeit Gemeinden (GV)	*158.706,73*	*145.079,61*	***183.232,30***	*38.152,69*	*0,00*
		54550000 Erstattungen von Aufwendungen von Dritten aus lfd. Verw.Tätigkeit verb. Unternehmen, Beteiligungen, Sondervermögen	*2.450,00*	*2.500,00*	***1.900,00***	*-600,00*	*0,00*
		54731000 Wertberichtigung von Forderungen	*52.445,34*	*0,00*	***90.514,64***	*90.514,64*	*0,00*
		54890000 Sonstige besondere ordentliche Aufwendungen	*5.124,00*	*5.000,00*	***2.777,00***	*-2.223,00*	*0,00*
		54980000 Aufwendungen aus der Zuführung zu Sonderposten	*186.091,94*	*261.300,00*	***124.212,55***	*-137.087,45*	*0,00*
	17	**= Ordentliche Aufwendungen (= Zeilen 11 bis 16)**	**8.482.366,88**	**8.486.300,00**	**8.274.939,14**	**-211.360,86**	**99.958,97**
	18	**= Ergebnis der laufenden Verwaltungstätigkeit (= Zeilen 10 / 17)**	**1.095.247,74**	**-96.900,00**	**1.570.047,53**	**1.666.947,53**	**-99.958,97**
46	19	+ Finanzerträge	118.660,90	106.900,00	**76.670,28**	-30.229,72	- - - - -
		46120000 Zinserträge Gemeinden (GV)	*0,00*	*0,00*	***0,00***	*0,00*	- - - - -
		46150000 Zinserträge verb. Unternehmen, Beteiligungen, Sondervermögen	*47.445,02*	*47.500,00*	***39.708,16***	*-7.791,84*	- - - - -
		46170000 Zinserträge Kreditinstitue	*30.478,85*	*38.000,00*	***11.142,12***	*-26.857,88*	- - - - -
		46180000 Zinserträge sonstiger inl. Bereich	*2.750,57*	*4.400,00*	***4.433,77***	*33,77*	- - - - -

Ergebnisrechnung 2013

Gemeinde: 12 Stadt Wyk auf Föhr

		Ertrags- und Aufwandsarten	Ergebnis des Vorjahres	Fortge-schriebener Ansatz des Haushalts-jahres	**Ist-Ergebnis des Haushalts-jahres**	Vergleich Ansatz / Ist (Spalte 5 / Spalte 6)	übertragene Ermächti-gungen
			2012	2013	**2013**	2013	2014
			in EUR	in EUR	**in EUR**	in EUR	in EUR
1	2	3	4	5	**6**	7	8
		46510000 Gewinnanteile aus verbundenen Unternehmen und Beteiligungen	*37.986,46*	*17.000,00*	***21.386,23***	*4.386,23*	- - - - -
55	20	- Zinsen und sonstige Finanzaufwendungen	217.026,89	233.400,00	**183.128,33**	-50.271,67	0,00
		55110000 Zinsaufwendungen an das Land	*0,00*	*51.200,00*	***0,00***	*-51.200,00*	*0,00*
		55170000 Zinsaufwendungen an Kreditinstitute	*211.265,19*	*175.200,00*	***178.778,58***	*3.578,58*	*0,00*
		55920000 Verzinsung von Steuernachforderungen	*5.661,70*	*7.000,00*	***4.349,75***	*-2.650,25*	*0,00*
		55990000 Sonstige Finanzaufwendungen	*100,00*	*0,00*	***0,00***	*0,00*	*0,00*
	21	**= Finanzergebnis (= Zeilen 19 und 20)**	**-98.365,99**	**-126.500,00**	**-106.458,05**	**20.041,95**	**0,00**
	22	**= ordentliches Ergebnis (= Zeilen 18 und 21)**	**996.881,75**	**-223.400,00**	**1.463.589,48**	**1.686.989,48**	**-99.958,97**
49	23	+ außerordentliche Erträge	0,00	0,00	**0,00**	0,00	- - - - -
59	24	- außerordentliche Aufwendungen	5.110,55	0,00	**50.121,57**	50.121,57	0,00
		59110000 Außerordentliche Aufwendungen	*5.110,55*	*0,00*	***0,00***	*0,00*	*0,00*
		59111000 Verluste aus dem Abgang von Vermögensgegenständen	*0,00*	*0,00*	***50.121,57***	*50.121,57*	*0,00*
		59119990 Sonstige periodenfremde Aufwendungen	*0,00*	*0,00*	***0,00***	*0,00*	*0,00*
	25	**= außerordentliches Ergebnis (= Zeilen 23 und 24)**	**-5.110,55**	**0,00**	**-50.121,57**	**-50.121,57**	**0,00**
	26	**= Jahresergebnis (= Zeilen 22 und 25)**	**991.771,20**	**-223.400,00**	**1.413.467,91**	**1.636.867,91**	**-99.958,97**
		Nachrichtlich:					
		Erträge und Aufwendungen aus internen Leistungsbeziehungen					
	48	+ Erträge aus internen Leistungsbeziehungen	0,00	0,00	**0,00**	0,00	- - - - -
		48110000 Erträge aus internen Leistungsbeziehungen	*0,00*	*0,00*	***0,00***	*0,00*	- - - - -
	58	- Aufwendungen aus internen Leistungsbeziehungen	0,00	0,00	**0,00**	0,00	- - - - -
		= Ergebnis aus internen Leistungsbeziehungen	**0,00**	**0,00**	**0,00**	**0,00**	**- - - - -**

**** Ende der Liste "Ergebnisrechnung" ****

Teilergebnisrechnung

Teilergebnisrechnung 2013

Gemeinde: 12 Stadt Wyk auf Föhr

Hauptproduktbereich	**1**	**Zentrale Verwaltung**
Produktbereich	**11**	**Innere Verwaltung**
Produktgruppe	**111**	**Verwaltungssteuerung und -Service**
Produkt	**111001**	**Stadtorgane und Ehrenämter**

Ertrags- und Aufwandsarten			Ergebnis des Vorjahres	Fortge-schriebener Ansatz des Haushalts-jahres	**Ist-Ergebnis des Haushalts-jahres**	Vergleich Ansatz / Ist (Spalte 5 / Spalte 6)	übertragene Ermächti-gungen
			2012	2013	**2013**	2013	2014
			in EUR	in EUR	**in EUR**	in EUR	in EUR
1	2	3	4	5	**6**	7	8
40	1	Steuern und ähnliche Abgaben	0,00	0,00	**0,00**	0,00	- - - - -
41	2	+ Zuwendungen und allgemeine Umlagen	0,00	0,00	**0,00**	0,00	- - - - -
42	3	+ sonstige Transfererträge	0,00	0,00	**0,00**	0,00	- - - - -
43	4	+ öffentlich-rechtliche Leistungsentgelte	0,00	0,00	**0,00**	0,00	- - - - -
441 442 446	5	+ privatrechtliche Leistungsentgelte	0,00	0,00	**0,00**	0,00	- - - - -
448	6	+ Kostenerstattungen und Kostenumlagen	8,85	0,00	**0,00**	0,00	- - - - -
		44820000 Erträge aus Kostenerstattungen, Kostenumlagen Gemeinden (GV)	*8,85*	*0,00*	***0,00***	*0,00*	- - - - -
45	7	+ sonstige ordentliche Erträge	0,00	0,00	**0,00**	0,00	- - - - -
471	8	+ aktivierte Eigenleistungen	0,00	0,00	**0,00**	0,00	- - - - -
472	9	+/- Bestandsveränderungen	0,00	0,00	**0,00**	0,00	- - - - -
	10	**= ordentliche Erträge**	**8,85**	**0,00**	**0,00**	**0,00**	**- - - - -**
50	11	Personalaufwendungen	24.370,33	23.000,00	**22.185,85**	-814,15	0,00
		50210000 Beiträge zu Versorgungskassen für Beamte/Beamtinnen	*14.607,70*	*15.400,00*	***14.523,75***	*-876,25*	*0,00*
		50410000 Beihilfen und Unterstützungsleistungen und dgl. für Beschäftigte	*9.762,63*	*7.600,00*	***7.662,10***	*62,10*	*0,00*
51	12	+ Versorgungsaufwendungen	0,00	0,00	**0,00**	0,00	0,00
52	13	+ Aufwendungen für Sach- und Dienstleistungen	668,34	443,88	**682,11**	238,23	0,00
		52710000 Besondere Verwaltungs- und Betriebsaufwendungen	*0,00*	*0,00*	***238,23***	*238,23*	*0,00*
		52910000 Aufwendungen für besondere Dienstleistungen	*668,34*	*443,88*	***443,88***	*0,00*	*0,00*
57	14	+ bilanzielle Abschreibungen	0,00	0,00	**0,00**	0,00	0,00
53	15	+ Transferaufwendungen	0,00	0,00	**0,00**	0,00	0,00
54	16	+ sonstige ordentliche Aufwendungen	42.613,71	49.067,45	**42.495,71**	-6.571,74	0,00
		54210000 Inanspruchnahme von Rechten und Diensten-Aufwendungen für ehrenamtliche und sonstige Tätigkeiten	*41.232,86*	*47.000,00*	***40.839,22***	*-6.160,78*	*0,00*
		54290000 Inanspruchnahme von Rechten und Diensten-sonstige Aufwendungen	*523,63*	*1.500,00*	***1.089,04***	*-410,96*	*0,00*
		54310000 Geschäftsaufwendungen	*857,22*	*567,45*	***567,45***	*0,00*	*0,00*
	17	davon Verfügungsmittel	0,00	0,00	**0,00**	0,00	0,00
	18	**= ordentliche Aufwendungen (= Zeilen 11 bis 16)**	**67.652,38**	**72.511,33**	**65.363,67**	**-7.147,66**	**0,00**
	19	**= Ergebnis der laufenden Verwaltungstätigkeit (= Zeilen 10 / 18)**	**-67.643,53**	**-72.511,33**	**-65.363,67**	**7.147,66**	**0,00**
46	20	+ Finanzerträge	0,00	0,00	**0,00**	0,00	- - - - -
55	21	- Zinsen und sonstige Finanzaufwendungen	0,00	0,00	**0,00**	0,00	0,00
	22	**= Finanzergebnis (= Zeilen 20 und 21)**	**0,00**	**0,00**	**0,00**	**0,00**	**0,00**
	23	**= ordentliches Ergebnis (= Zeilen 19 und 22)**	**-67.643,53**	**-72.511,33**	**-65.363,67**	**7.147,66**	**0,00**

Teilergebnisrechnung 2013

Gemeinde: 12 Stadt Wyk auf Föhr

Hauptproduktbereich	**1**	**Zentrale Verwaltung**
Produktbereich	**11**	**Innere Verwaltung**
Produktgruppe	**111**	**Verwaltungssteuerung und -Service**
Produkt	**111001**	**Stadtorgane und Ehrenämter**

Ertrags- und Aufwandsarten			Ergebnis des Vorjahres	Fortge-schriebener Ansatz des Haushalts-jahres	**Ist-Ergebnis des Haushalts-jahres**	Vergleich Ansatz / Ist (Spalte 5 / Spalte 6)	übertragene Ermächti-gungen
			2012	2013	**2013**	2013	2014
			in EUR	in EUR	**in EUR**	in EUR	in EUR
1	2	3	4	5	**6**	7	8
49	24	+ außerordentliche Erträge	0,00	0,00	**0,00**	0,00	- - - - -
59	25	- außerordentliche Aufwendungen	0,00	0,00	**0,00**	0,00	0,00
	26	**= außerordentliches Ergebnis (= Zeilen 24 und 25)**	**0,00**	**0,00**	**0,00**	**0,00**	**0,00**
	27	**= Ergebnis vor Berücksichtigung der internen Leistungsbeziehungen (= Zeilen 23 und 26)**	**-67.643,53**	**-72.511,33**	**-65.363,67**	**7.147,66**	**0,00**
48	28	+ Erträge aus internen Leistungsbeziehungen	0,00	0,00	**0,00**	0,00	- - - - -
58	29	- Aufwendungen aus internen Leistungsbeziehungen	0,00	0,00	**0,00**	0,00	- - - - -
	30	**= Ergebnis (= Zeilen 27, 28, 29)**	**-67.643,53**	**-72.511,33**	**-65.363,67**	**7.147,66**	**0,00**
		Nachrichtlich:					

Teilergebnisrechnung 2013

Gemeinde: 12 Stadt Wyk auf Föhr

Hauptproduktbereich	**1**	**Zentrale Verwaltung**
Produktbereich	**11**	**Innere Verwaltung**
Produktgruppe	**111**	**Verwaltungssteuerung und -Service**
Produkt	**111002**	**Organisation, Hauptverwaltung & Rechtswesen**

Ertrags- und Aufwandsarten			Ergebnis des Vorjahres	Fortge-schriebener Ansatz des Haushalts-jahres	**Ist-Ergebnis des Haushalts-jahres**	Vergleich Ansatz / Ist (Spalte 5 / Spalte 6)	übertragene Ermächti-gungen
			2012	2013	**2013**	2013	2014
			in EUR	in EUR	**in EUR**	in EUR	in EUR
1	2	3	4	5	**6**	7	8
40	1	Steuern und ähnliche Abgaben	0,00	0,00	**0,00**	0,00	- - - - -
41	2	+ Zuwendungen und allgemeine Umlagen	0,00	0,00	**0,00**	0,00	- - - - -
42	3	+ sonstige Transfererträge	0,00	0,00	**0,00**	0,00	- - - - -
43	4	+ öffentlich-rechtliche Leistungsentgelte	0,00	0,00	**0,00**	0,00	- - - - -
441 442 446	5	+ privatrechtliche Leistungsentgelte	0,00	0,00	**0,00**	0,00	- - - - -
448	6	+ Kostenerstattungen und Kostenumlagen	0,00	0,00	**0,00**	0,00	- - - - -
45	7	+ sonstige ordentliche Erträge	0,00	0,00	**0,00**	0,00	- - - - -
471	8	+ aktivierte Eigenleistungen	0,00	0,00	**0,00**	0,00	- - - - -
472	9	+/- Bestandsveränderungen	0,00	0,00	**0,00**	0,00	- - - - -
	10	**= ordentliche Erträge**	**0,00**	**0,00**	**0,00**	**0,00**	**- - - - -**
50	11	Personalaufwendungen	0,00	0,00	**0,00**	0,00	0,00
51	12	+ Versorgungsaufwendungen	0,00	0,00	**0,00**	0,00	0,00
52	13	+ Aufwendungen für Sach- und Dienstleistungen	75,00	0,00	**53,85**	53,85	0,00
		52910000 Aufwendungen für besondere Dienstleistungen	*75,00*	*0,00*	***53,85***	*53,85*	*0,00*
57	14	+ bilanzielle Abschreibungen	299,78	300,00	**299,78**	-0,22	0,00
		57110000 Abschreibungen auf imm. Vermögengegenstände und Sachanlagen	*299,78*	*300,00*	***299,78***	*-0,22*	*0,00*
53	15	+ Transferaufwendungen	0,00	0,00	**0,00**	0,00	0,00
54	16	+ sonstige ordentliche Aufwendungen	6.838,62	10.988,67	**23.723,04**	12.734,37	0,00
		54290000 Inanspruchnahme von Rechten und Diensten-sonstige Aufwendungen	*3.260,50*	*3.228,36*	***3.228,36***	*0,00*	*0,00*
		54310000 Geschäftsaufwendungen	*1.780,54*	*1.971,64*	***2.025,58***	*53,94*	*0,00*
		54316000 Sachverständigen-, Gerichts- und ähnliche Kosten, Bauleitplanung	*1.070,98*	*4.988,67*	***17.634,50***	*12.645,83*	*0,00*
		54410200 Versicherungsbeiträge	*726,60*	*800,00*	***834,60***	*34,60*	*0,00*
	17	davon Verfügungsmittel	0,00	0,00	**0,00**	0,00	0,00
	18	**= ordentliche Aufwendungen (= Zeilen 11 bis 16)**	**7.213,40**	**11.288,67**	**24.076,67**	**12.788,00**	**0,00**
	19	**= Ergebnis der laufenden Verwaltungstätigkeit (= Zeilen 10 / 18)**	**-7.213,40**	**-11.288,67**	**-24.076,67**	**-12.788,00**	**0,00**
46	20	+ Finanzerträge	0,00	0,00	**0,00**	0,00	- - - - -
55	21	- Zinsen und sonstige Finanzaufwendungen	0,00	0,00	**0,00**	0,00	0,00
	22	**= Finanzergebnis (= Zeilen 20 und 21)**	**0,00**	**0,00**	**0,00**	**0,00**	**0,00**
	23	**= ordentliches Ergebnis (= Zeilen 19 und 22)**	**-7.213,40**	**-11.288,67**	**-24.076,67**	**-12.788,00**	**0,00**
49	24	+ außerordentliche Erträge	0,00	0,00	**0,00**	0,00	- - - - -
59	25	- außerordentliche Aufwendungen	0,00	0,00	**0,00**	0,00	0,00
	26	**= außerordentliches Ergebnis (= Zeilen 24 und 25)**	**0,00**	**0,00**	**0,00**	**0,00**	**0,00**
	27	**= Ergebnis vor Berücksichtigung der internen Leistungsbeziehungen (= Zeilen 23 und 26)**	**-7.213,40**	**-11.288,67**	**-24.076,67**	**-12.788,00**	**0,00**

Teilergebnisrechnung 2013

Gemeinde: 12 Stadt Wyk auf Föhr

Hauptproduktbereich	**1**	**Zentrale Verwaltung**
Produktbereich	**11**	**Innere Verwaltung**
Produktgruppe	**111**	**Verwaltungssteuerung und -Service**
Produkt	**111002**	**Organisation, Hauptverwaltung & Rechtswesen**

Ertrags- und Aufwandsarten			Ergebnis des Vorjahres	Fortge-schriebener Ansatz des Haushalts-jahres	**Ist-Ergebnis des Haushalts-jahres**	Vergleich Ansatz / Ist (Spalte 5 / Spalte 6)	übertragene Ermächti-gungen
			2012	2013	**2013**	2013	2014
			in EUR	in EUR	**in EUR**	in EUR	in EUR
1	2	3	4	5	**6**	7	8
48	28	+ Erträge aus internen Leistungsbeziehungen	0,00	0,00	**0,00**	0,00	- - - - -
58	29	- Aufwendungen aus internen Leistungsbeziehungen	0,00	0,00	**0,00**	0,00	- - - - -
	30	**= Ergebnis (= Zeilen 27, 28, 29)**	**-7.213,40**	**-11.288,67**	**-24.076,67**	**-12.788,00**	**0,00**
		Nachrichtlich:					

Teilergebnisrechnung 2013

Gemeinde: 12 Stadt Wyk auf Föhr

Hauptproduktbereich	**1**	**Zentrale Verwaltung**
Produktbereich	**11**	**Innere Verwaltung**
Produktgruppe	**111**	**Verwaltungssteuerung und -Service**
Produkt	**111003**	**Personalwesen**

		Ertrags- und Aufwandsarten	Ergebnis des Vorjahres	Fortge-schriebener Ansatz des Haushalts-jahres	**Ist-Ergebnis des Haushalts-jahres**	Vergleich Ansatz / Ist (Spalte 5 / Spalte 6)	übertragene Ermächti-gungen
			2012	2013	**2013**	2013	2014
			in EUR	in EUR	**in EUR**	in EUR	in EUR
1	2	3	4	5	**6**	7	8
40	1	Steuern und ähnliche Abgaben	0,00	0,00	**0,00**	0,00	- - - - -
41	2	+ Zuwendungen und allgemeine Umlagen	0,00	0,00	**0,00**	0,00	- - - - -
42	3	+ sonstige Transfererträge	0,00	0,00	**0,00**	0,00	- - - - -
43	4	+ öffentlich-rechtliche Leistungsentgelte	0,00	0,00	**0,00**	0,00	- - - - -
441 442 446	5	+ privatrechtliche Leistungsentgelte	0,00	0,00	**0,00**	0,00	- - - - -
448	6	+ Kostenerstattungen und Kostenumlagen	12.037,51	12.000,00	**11.289,60**	-710,40	- - - - -
		44820000 Erträge aus Kostenerstattungen, Kostenumlagen Gemeinden (GV)	*11.430,61*	*12.000,00*	***11.289,60***	*-710,40*	- - - - -
		44850000 Erträge aus Kostenerstattungen, Kostenumlagen verb. Unternehmen, Beteiligungen, Sondervermögen	*606,90*	*0,00*	***0,00***	*0,00*	- - - - -
45	7	+ sonstige ordentliche Erträge	0,00	0,00	**0,00**	0,00	- - - - -
471	8	+ aktivierte Eigenleistungen	0,00	0,00	**0,00**	0,00	- - - - -
472	9	+/- Bestandsveränderungen	0,00	0,00	**0,00**	0,00	- - - - -
	10	**= ordentliche Erträge**	**12.037,51**	**12.000,00**	**11.289,60**	**-710,40**	**- - - - -**
50	11	Personalaufwendungen	0,00	0,00	**0,00**	0,00	0,00
51	12	+ Versorgungsaufwendungen	0,00	0,00	**0,00**	0,00	0,00
52	13	+ Aufwendungen für Sach- und Dienstleistungen	0,00	1.000,00	**0,00**	-1.000,00	0,00
		52620000 Aus- und Fortbildung, Umschulung	*0,00*	*1.000,00*	***0,00***	*-1.000,00*	*0,00*
57	14	+ bilanzielle Abschreibungen	0,00	0,00	**0,00**	0,00	0,00
53	15	+ Transferaufwendungen	0,00	0,00	**0,00**	0,00	0,00
54	16	+ sonstige ordentliche Aufwendungen	16.667,81	19.100,00	**14.913,63**	-4.186,37	0,00
		54110000 Sonstige Personal- und Versorgungsaufwendungen	*140,36*	*500,00*	***88,61***	*-411,39*	*0,00*
		54290000 Inanspruchnahme von Rechten und Diensten-sonstige Aufwendungen	*993,50*	*1.100,00*	***982,50***	*-117,50*	*0,00*
		54310000 Geschäftsaufwendungen	*591,97*	*2.000,00*	***0,00***	*-2.000,00*	*0,00*
		54410200 Versicherungsbeiträge	*14.941,98*	*15.500,00*	***13.842,52***	*-1.657,48*	*0,00*
	17	davon Verfügungsmittel	0,00	0,00	**0,00**	0,00	0,00
	18	**= ordentliche Aufwendungen (= Zeilen 11 bis 16)**	**16.667,81**	**20.100,00**	**14.913,63**	**-5.186,37**	**0,00**
	19	**= Ergebnis der laufenden Verwaltungstätigkeit (= Zeilen 10 / 18)**	**-4.630,30**	**-8.100,00**	**-3.624,03**	**4.475,97**	**0,00**
46	20	+ Finanzerträge	0,00	0,00	**0,00**	0,00	- - - - -
55	21	- Zinsen und sonstige Finanzaufwendungen	0,00	0,00	**0,00**	0,00	0,00
	22	**= Finanzergebnis (= Zeilen 20 und 21)**	**0,00**	**0,00**	**0,00**	**0,00**	**0,00**
	23	**= ordentliches Ergebnis (= Zeilen 19 und 22)**	**-4.630,30**	**-8.100,00**	**-3.624,03**	**4.475,97**	**0,00**
49	24	+ außerordentliche Erträge	0,00	0,00	**0,00**	0,00	- - - - -
59	25	- außerordentliche Aufwendungen	0,00	0,00	**0,00**	0,00	0,00
	26	**= außerordentliches Ergebnis (= Zeilen 24 und 25)**	**0,00**	**0,00**	**0,00**	**0,00**	**0,00**

Teilergebnisrechnung 2013

Gemeinde: 12 Stadt Wyk auf Föhr

Hauptproduktbereich	**1**	**Zentrale Verwaltung**
Produktbereich	**11**	**Innere Verwaltung**
Produktgruppe	**111**	**Verwaltungssteuerung und -Service**
Produkt	**111003**	**Personalwesen**

		Ertrags- und Aufwandsarten	Ergebnis des Vorjahres	Fortge-schriebener Ansatz des Haushalts-jahres	**Ist-Ergebnis des Haushalts-jahres**	Vergleich Ansatz / Ist (Spalte 5 / Spalte 6)	übertragene Ermächti-gungen
			2012	2013	**2013**	2013	2014
			in EUR	in EUR	**in EUR**	in EUR	in EUR
1	2	3	4	5	**6**	7	8
	27	**= Ergebnis vor Berücksichtigung der internen Leistungsbeziehungen (= Zeilen 23 und 26)**	**-4.630,30**	**-8.100,00**	**-3.624,03**	**4.475,97**	**0,00**
48	28	+ Erträge aus internen Leistungsbeziehungen	0,00	0,00	**0,00**	0,00	- - - - -
58	29	- Aufwendungen aus internen Leistungsbeziehungen	0,00	0,00	**0,00**	0,00	- - - - -
	30	**= Ergebnis (= Zeilen 27, 28, 29)**	**-4.630,30**	**-8.100,00**	**-3.624,03**	**4.475,97**	**0,00**
		Nachrichtlich:					

Teilergebnisrechnung 2013

Gemeinde: 12 Stadt Wyk auf Föhr

Hauptproduktbereich	**1**	**Zentrale Verwaltung**
Produktbereich	**11**	**Innere Verwaltung**
Produktgruppe	**111**	**Verwaltungssteuerung und -Service**
Produkt	**111004**	**Informationstechnik, EDV & Telekommunikation**

Ertrags- und Aufwandsarten			Ergebnis des Vorjahres	Fortge-schriebener Ansatz des Haushalts-jahres	**Ist-Ergebnis des Haushalts-jahres**	Vergleich Ansatz / Ist (Spalte 5 / Spalte 6)	übertragene Ermächti-gungen
			2012	2013	**2013**	2013	2014
			in EUR	in EUR	**in EUR**	in EUR	in EUR
1	2	3	4	5	**6**	7	8
40	1	Steuern und ähnliche Abgaben	0,00	0,00	**0,00**	0,00	- - - - -
41	2	+ Zuwendungen und allgemeine Umlagen	0,00	0,00	**0,00**	0,00	- - - - -
42	3	+ sonstige Transfererträge	0,00	0,00	**0,00**	0,00	- - - - -
43	4	+ öffentlich-rechtliche Leistungsentgelte	0,00	0,00	**0,00**	0,00	- - - - -
441 442 446	5	+ privatrechtliche Leistungsentgelte	0,00	0,00	**0,00**	0,00	- - - - -
448	6	+ Kostenerstattungen und Kostenumlagen	0,00	0,00	**0,00**	0,00	- - - - -
45	7	+ sonstige ordentliche Erträge	0,00	0,00	**0,00**	0,00	- - - - -
471	8	+ aktivierte Eigenleistungen	0,00	0,00	**0,00**	0,00	- - - - -
472	9	+/- Bestandsveränderungen	0,00	0,00	**0,00**	0,00	- - - - -
	10	**= ordentliche Erträge**	**0,00**	**0,00**	**0,00**	**0,00**	**- - - - -**
50	11	Personalaufwendungen	0,00	0,00	**0,00**	0,00	0,00
51	12	+ Versorgungsaufwendungen	0,00	0,00	**0,00**	0,00	0,00
52	13	+ Aufwendungen für Sach- und Dienstleistungen	0,00	0,00	**0,00**	0,00	0,00
57	14	+ bilanzielle Abschreibungen	47,40	0,00	**47,40**	47,40	0,00
		57110000 Abschreibungen auf imm. Vermögengegenstände und Sachanlagen	*47,40*	*0,00*	***47,40***	*47,40*	*0,00*
53	15	+ Transferaufwendungen	0,00	0,00	**0,00**	0,00	0,00
54	16	+ sonstige ordentliche Aufwendungen	260,23	500,00	**325,30**	-174,70	0,00
		54310000 Geschäftsaufwendungen	*260,23*	*500,00*	***325,30***	*-174,70*	*0,00*
	17	davon Verfügungsmittel	0,00	0,00	**0,00**	0,00	0,00
	18	**= ordentliche Aufwendungen (= Zeilen 11 bis 16)**	**307,63**	**500,00**	**372,70**	**-127,30**	**0,00**
	19	**= Ergebnis der laufenden Verwaltungstätigkeit (= Zeilen 10 / 18)**	**-307,63**	**-500,00**	**-372,70**	**127,30**	**0,00**
46	20	+ Finanzerträge	0,00	0,00	**0,00**	0,00	- - - - -
55	21	- Zinsen und sonstige Finanzaufwendungen	0,00	0,00	**0,00**	0,00	0,00
	22	**= Finanzergebnis (= Zeilen 20 und 21)**	**0,00**	**0,00**	**0,00**	**0,00**	**0,00**
	23	**= ordentliches Ergebnis (= Zeilen 19 und 22)**	**-307,63**	**-500,00**	**-372,70**	**127,30**	**0,00**
49	24	+ außerordentliche Erträge	0,00	0,00	**0,00**	0,00	- - - - -
59	25	- außerordentliche Aufwendungen	0,00	0,00	**0,00**	0,00	0,00
	26	**= außerordentliches Ergebnis (= Zeilen 24 und 25)**	**0,00**	**0,00**	**0,00**	**0,00**	**0,00**
	27	**= Ergebnis vor Berücksichtigung der internen Leistungsbeziehungen (= Zeilen 23 und 26)**	**-307,63**	**-500,00**	**-372,70**	**127,30**	**0,00**
48	28	+ Erträge aus internen Leistungsbeziehungen	0,00	0,00	**0,00**	0,00	- - - - -
58	29	- Aufwendungen aus internen Leistungsbeziehungen	0,00	0,00	**0,00**	0,00	- - - - -
	30	**= Ergebnis (= Zeilen 27, 28, 29)**	**-307,63**	**-500,00**	**-372,70**	**127,30**	**0,00**
		Nachrichtlich:					

Teilergebnisrechnung 2013

Gemeinde: 12 Stadt Wyk auf Föhr

Hauptproduktbereich	**1**	**Zentrale Verwaltung**
Produktbereich	**11**	**Innere Verwaltung**
Produktgruppe	**111**	**Verwaltungssteuerung und -Service**
Produkt	**111011**	**Verwaltung sonstiger Liegenschaften**

Ertrags- und Aufwandsarten			Ergebnis des Vorjahres	Fortge-schriebener Ansatz des Haushalts-jahres	**Ist-Ergebnis des Haushalts-jahres**	Vergleich Ansatz / Ist (Spalte 5 / Spalte 6)	übertragene Ermächti-gungen
			2012	2013	**2013**	2013	2014
			in EUR	in EUR	**in EUR**	in EUR	in EUR
1	2	3	4	5	**6**	7	8
40	1	Steuern und ähnliche Abgaben	0,00	0,00	**0,00**	0,00	- - - - -
41	2	+ Zuwendungen und allgemeine Umlagen	0,00	0,00	**0,00**	0,00	- - - - -
42	3	+ sonstige Transfererträge	0,00	0,00	**0,00**	0,00	- - - - -
43	4	+ öffentlich-rechtliche Leistungsentgelte	2,56	0,00	**2,56**	2,56	- - - - -
		43210000 Benutzungsgebühren und ähnliche Entgelte	*2,56*	*0,00*	***2,56***	*2,56*	- - - - -
441 442 446	5	+ privatrechtliche Leistungsentgelte	29.739,31	30.000,00	**32.986,31**	2.986,31	- - - - -
		44110000 Mieten und Pachten	*29.739,31*	*30.000,00*	***32.986,31***	*2.986,31*	- - - - -
448	6	+ Kostenerstattungen und Kostenumlagen	18.279,68	0,00	**43.362,13**	43.362,13	- - - - -
		44850000 Erträge aus Kostenerstattungen, Kostenumlagen verb. Unternehmen, Beteiligungen, Sondervermögen	*18.279,68*	*0,00*	***43.362,13***	*43.362,13*	- - - - -
45	7	+ sonstige ordentliche Erträge	241.197,32	0,00	**9.548,87**	9.548,87	- - - - -
		45210000 Erstattung von Steuern	*4.064,35*	*0,00*	***0,00***	*0,00*	- - - - -
		45410000 Erträge aus der Veräußerung von Grundstücken und Gebäuden	*237.132,97*	*0,00*	***9.548,87***	*9.548,87*	- - - - -
471	8	+ aktivierte Eigenleistungen	0,00	0,00	**0,00**	0,00	- - - - -
472	9	+/- Bestandsveränderungen	0,00	0,00	**0,00**	0,00	- - - - -
	10	**= ordentliche Erträge**	**289.218,87**	**30.000,00**	**85.899,87**	**55.899,87**	**- - - - -**
50	11	Personalaufwendungen	0,00	0,00	**0,00**	0,00	0,00
51	12	+ Versorgungsaufwendungen	0,00	0,00	**0,00**	0,00	0,00
52	13	+ Aufwendungen für Sach- und Dienstleistungen	15.960,36	22.141,12	**22.525,01**	383,89	0,00
		52110000 Unterhaltung der Grundstücke und baulichen Anlagen	*976,70*	*2.238,96*	***2.238,96***	*0,00*	*0,00*
		52410000 Bewirtschaftung der Grundstücke, baulichen Anlagen u.s.w.	*14.983,66*	*19.902,16*	***20.286,05***	*383,89*	*0,00*
57	14	+ bilanzielle Abschreibungen	8.284,36	8.300,00	**7.875,34**	-424,66	0,00
		57110000 Abschreibungen auf imm. Vermögengegenstände und Sachanlagen	*8.284,36*	*8.300,00*	***7.875,34***	*-424,66*	*0,00*
53	15	+ Transferaufwendungen	0,00	0,00	**0,00**	0,00	0,00
54	16	+ sonstige ordentliche Aufwendungen	7.656,80	13.358,88	**2.148,17**	-11.210,71	0,00
		54310000 Geschäftsaufwendungen	*8,63*	*0,00*	***0,00***	*0,00*	*0,00*
		54316000 Sachverständigen-, Gerichts- und ähnliche Kosten, Bauleitplanung	*0,00*	*9.097,84*	***0,00***	*-9.097,84*	*0,00*
		54410100 Steuern & Gebühren	*148,17*	*1.500,00*	***148,17***	*-1.351,83*	*0,00*
		54520000 Erstattungen von Aufwendungen von Dritten aus lfd. Verw.Tätigkeit Gemeinden (GV)	*7.500,00*	*2.761,04*	***2.000,00***	*-761,04*	*0,00*
	17	davon Verfügungsmittel	0,00	0,00	**0,00**	0,00	0,00
	18	**= ordentliche Aufwendungen (= Zeilen 11 bis 16)**	**31.901,52**	**43.800,00**	**32.548,52**	**-11.251,48**	**0,00**
	19	**= Ergebnis der laufenden Verwaltungstätigkeit (= Zeilen 10 / 18)**	**257.317,35**	**-13.800,00**	**53.351,35**	**67.151,35**	**0,00**

Teilergebnisrechnung 2013

Gemeinde: 12 Stadt Wyk auf Föhr

Hauptproduktbereich	**1**	**Zentrale Verwaltung**
Produktbereich	**11**	**Innere Verwaltung**
Produktgruppe	**111**	**Verwaltungssteuerung und -Service**
Produkt	**111011**	**Verwaltung sonstiger Liegenschaften**

		Ertrags- und Aufwandsarten	Ergebnis des Vorjahres	Fortge-schriebener Ansatz des Haushalts-jahres	**Ist-Ergebnis des Haushalts-jahres**	Vergleich Ansatz / Ist (Spalte 5 / Spalte 6)	übertragene Ermächti-gungen
			2012	2013	**2013**	2013	2014
			in EUR	in EUR	**in EUR**	in EUR	in EUR
1	2	3	4	5	**6**	7	8
46	20	+ Finanzerträge	0,00	0,00	**0,00**	0,00	- - - - -
55	21	- Zinsen und sonstige Finanzaufwendungen	0,00	0,00	**0,00**	0,00	0,00
	22	**= Finanzergebnis (= Zeilen 20 und 21)**	**0,00**	**0,00**	**0,00**	**0,00**	**0,00**
	23	**= ordentliches Ergebnis (= Zeilen 19 und 22)**	**257.317,35**	**-13.800,00**	**53.351,35**	**67.151,35**	**0,00**
49	24	+ außerordentliche Erträge	0,00	0,00	**0,00**	0,00	- - - - -
59	25	- außerordentliche Aufwendungen	1.610,55	0,00	**14.687,34**	14.687,34	0,00
		59110000 Außerordentliche Aufwendungen	*1.610,55*	*0,00*	***0,00***	*0,00*	*0,00*
		59111000 Verluste aus dem Abgang von Vermögensgegenständen	*0,00*	*0,00*	***14.687,34***	*14.687,34*	*0,00*
	26	**= außerordentliches Ergebnis (= Zeilen 24 und 25)**	**-1.610,55**	**0,00**	**-14.687,34**	**-14.687,34**	**0,00**
	27	**= Ergebnis vor Berücksichtigung der internen Leistungsbeziehungen (= Zeilen 23 und 26)**	**255.706,80**	**-13.800,00**	**38.664,01**	**52.464,01**	**0,00**
48	28	+ Erträge aus internen Leistungsbeziehungen	0,00	0,00	**31.641,39**	31.641,39	- - - - -
		48110000 Erträge aus internen Leistungsbeziehungen	*0,00*	*0,00*	***31.641,39***	*31.641,39*	- - - - -
58	29	- Aufwendungen aus internen Leistungsbeziehungen	0,00	0,00	**0,00**	0,00	- - - - -
	30	**= Ergebnis (= Zeilen 27, 28, 29)**	**255.706,80**	**-13.800,00**	**70.305,40**	**84.105,40**	**0,00**
		Nachrichtlich:					

Teilergebnisrechnung 2013

Gemeinde: 12 Stadt Wyk auf Föhr

Hauptproduktbereich	**1**	**Zentrale Verwaltung**
Produktbereich	**12**	**Sicherheit und Ordnung**
Produktgruppe	**122**	**Ordnungsangelegenheiten**
Produkt	**122050**	**Überwachung des ruhenden Straßenverkehrs**

Ertrags- und Aufwandsarten			Ergebnis des Vorjahres	Fortge-schriebener Ansatz des Haushalts-jahres	**Ist-Ergebnis des Haushalts-jahres**	Vergleich Ansatz / Ist (Spalte 5 / Spalte 6)	übertragene Ermächti-gungen
			2012	2013	**2013**	2013	2014
			in EUR	in EUR	**in EUR**	in EUR	in EUR
1	2	3	4	5	**6**	7	8
40	1	Steuern und ähnliche Abgaben	0,00	0,00	**0,00**	0,00	- - - - -
41	2	+ Zuwendungen und allgemeine Umlagen	0,00	0,00	**0,00**	0,00	- - - - -
42	3	+ sonstige Transfererträge	0,00	0,00	**0,00**	0,00	- - - - -
43	4	+ öffentlich-rechtliche Leistungsentgelte	0,00	0,00	**0,00**	0,00	- - - - -
441 442 446	5	+ privatrechtliche Leistungsentgelte	0,00	0,00	**0,00**	0,00	- - - - -
448	6	+ Kostenerstattungen und Kostenumlagen	16.742,85	16.600,00	**17.892,03**	1.292,03	- - - - -
		44820000 Erträge aus Kostenerstattungen, Kostenumlagen Gemeinden (GV)	*742,85*	*600,00*	***1.892,03***	*1.292,03*	- - - - -
		44820400 Personalkostenerstattung für Außendienst-Mitarbeiter/in	*16.000,00*	*16.000,00*	***16.000,00***	*0,00*	- - - - -
45	7	+ sonstige ordentliche Erträge	0,00	0,00	**0,00**	0,00	- - - - -
471	8	+ aktivierte Eigenleistungen	0,00	0,00	**0,00**	0,00	- - - - -
472	9	+/- Bestandsveränderungen	0,00	0,00	**0,00**	0,00	- - - - -
	10	**= ordentliche Erträge**	**16.742,85**	**16.600,00**	**17.892,03**	**1.292,03**	**- - - - -**
50	11	Personalaufwendungen	38.840,30	39.690,52	**36.527,35**	-3.163,17	0,00
		50120000 Arbeitnehmerinnen und Arbeitnehmer	*29.637,08*	*30.090,52*	***28.227,43***	*-1.863,09*	*0,00*
		50190000 Sonstige Beschäftigte	*737,50*	*0,00*	***0,00***	*0,00*	*0,00*
		50220000 Beiträge zu Versorgungskassen Arbeitnehmer/-innen	*2.398,11*	*2.800,00*	***2.424,45***	*-375,55*	*0,00*
		50310000 Beiträge zur gesetzlichen Sozialversicherung für Beamte/-innen	*6.067,61*	*0,00*	***0,00***	*0,00*	*0,00*
		50320000 Beiträge zur gesetzlichen Sozialversicherung für Arbeitnehmer/-innen	*0,00*	*6.800,00*	***5.875,47***	*-924,53*	*0,00*
51	12	+ Versorgungsaufwendungen	0,00	0,00	**0,00**	0,00	0,00
52	13	+ Aufwendungen für Sach- und Dienstleistungen	218,49	200,00	**0,00**	-200,00	0,00
		52610000 Dienst- und Schutzkleidung, persönliche Ausrüstungsgegenstände	*218,49*	*200,00*	***0,00***	*-200,00*	*0,00*
57	14	+ bilanzielle Abschreibungen	0,00	0,00	**0,00**	0,00	0,00
53	15	+ Transferaufwendungen	0,00	0,00	**0,00**	0,00	0,00
54	16	+ sonstige ordentliche Aufwendungen	0,00	0,00	**0,00**	0,00	0,00
	17	davon Verfügungsmittel	0,00	0,00	**0,00**	0,00	0,00
	18	**= ordentliche Aufwendungen (= Zeilen 11 bis 16)**	**39.058,79**	**39.890,52**	**36.527,35**	**-3.363,17**	**0,00**
	19	**= Ergebnis der laufenden Verwaltungstätigkeit (= Zeilen 10 / 18)**	**-22.315,94**	**-23.290,52**	**-18.635,32**	**4.655,20**	**0,00**
46	20	+ Finanzerträge	0,00	0,00	**0,00**	0,00	- - - - -
55	21	- Zinsen und sonstige Finanzaufwendungen	0,00	0,00	**0,00**	0,00	0,00
	22	**= Finanzergebnis (= Zeilen 20 und 21)**	**0,00**	**0,00**	**0,00**	**0,00**	**0,00**
	23	**= ordentliches Ergebnis (= Zeilen 19 und 22)**	**-22.315,94**	**-23.290,52**	**-18.635,32**	**4.655,20**	**0,00**

Teilergebnisrechnung 2013

Gemeinde: 12 Stadt Wyk auf Föhr

Hauptproduktbereich	**1**	**Zentrale Verwaltung**
Produktbereich	**12**	**Sicherheit und Ordnung**
Produktgruppe	**122**	**Ordnungsangelegenheiten**
Produkt	**122050**	**Überwachung des ruhenden Straßenverkehrs**

Ertrags- und Aufwandsarten			Ergebnis des Vorjahres	Fortge-schriebener Ansatz des Haushalts-jahres	**Ist-Ergebnis des Haushalts-jahres**	Vergleich Ansatz / Ist (Spalte 5 / Spalte 6)	übertragene Ermächti-gungen
			2012	2013	**2013**	2013	2014
			in EUR	in EUR	**in EUR**	in EUR	in EUR
1	2	3	4	5	**6**	7	8
49	24	+ außerordentliche Erträge	0,00	0,00	**0,00**	0,00	- - - - -
59	25	- außerordentliche Aufwendungen	0,00	0,00	**0,00**	0,00	0,00
	26	**= außerordentliches Ergebnis (= Zeilen 24 und 25)**	**0,00**	**0,00**	**0,00**	**0,00**	**0,00**
	27	**= Ergebnis vor Berücksichtigung der internen Leistungsbeziehungen (= Zeilen 23 und 26)**	**-22.315,94**	**-23.290,52**	**-18.635,32**	**4.655,20**	**0,00**
48	28	+ Erträge aus internen Leistungsbeziehungen	0,00	0,00	**0,00**	0,00	- - - - -
58	29	- Aufwendungen aus internen Leistungsbeziehungen	0,00	0,00	**0,00**	0,00	- - - - -
	30	**= Ergebnis (= Zeilen 27, 28, 29)**	**-22.315,94**	**-23.290,52**	**-18.635,32**	**4.655,20**	**0,00**
		Nachrichtlich:					

Teilergebnisrechnung 2013

Gemeinde: 12 Stadt Wyk auf Föhr

Hauptproduktbereich	**1**	**Zentrale Verwaltung**
Produktbereich	**12**	**Sicherheit und Ordnung**
Produktgruppe	**122**	**Ordnungsangelegenheiten**
Produkt	**122080**	**Gefahrenabwehr und Bewachung**

Ertrags- und Aufwandsarten			Ergebnis des Vorjahres	Fortge-schriebener Ansatz des Haushalts-jahres	**Ist-Ergebnis des Haushalts-jahres**	Vergleich Ansatz / Ist (Spalte 5 / Spalte 6)	übertragene Ermächti-gungen
			2012	2013	**2013**	2013	2014
			in EUR	in EUR	**in EUR**	in EUR	in EUR
1	2	3	4	5	**6**	7	8
40	1	Steuern und ähnliche Abgaben	0,00	0,00	**0,00**	0,00	- - - - -
41	2	+ Zuwendungen und allgemeine Umlagen	0,00	0,00	**0,00**	0,00	- - - - -
42	3	+ sonstige Transfererträge	0,00	0,00	**0,00**	0,00	- - - - -
43	4	+ öffentlich-rechtliche Leistungsentgelte	0,00	0,00	**0,00**	0,00	- - - - -
441 442 446	5	+ privatrechtliche Leistungsentgelte	0,00	0,00	**0,00**	0,00	- - - - -
448	6	+ Kostenerstattungen und Kostenumlagen	2.450,00	2.500,00	**1.900,00**	-600,00	- - - - -
		44850000 Erträge aus Kostenerstattungen, Kostenumlagen verb. Unternehmen, Beteiligungen, Sondervermögen	*0,00*	*0,00*	***0,00***	*0,00*	- - - - -
		44870000 Erträge aus Kostenerstattungen, Kostenumlagen private Unternehmen	*2.450,00*	*2.500,00*	***1.900,00***	*-600,00*	- - - - -
45	7	+ sonstige ordentliche Erträge	0,00	0,00	**0,00**	0,00	- - - - -
471	8	+ aktivierte Eigenleistungen	0,00	0,00	**0,00**	0,00	- - - - -
472	9	+/- Bestandsveränderungen	0,00	0,00	**0,00**	0,00	- - - - -
	10	**= ordentliche Erträge**	**2.450,00**	**2.500,00**	**1.900,00**	**-600,00**	**- - - - -**
50	11	Personalaufwendungen	0,00	0,00	**0,00**	0,00	0,00
51	12	+ Versorgungsaufwendungen	0,00	0,00	**0,00**	0,00	0,00
52	13	+ Aufwendungen für Sach- und Dienstleistungen	0,00	0,00	**0,00**	0,00	0,00
57	14	+ bilanzielle Abschreibungen	0,00	0,00	**0,00**	0,00	0,00
53	15	+ Transferaufwendungen	0,00	0,00	**0,00**	0,00	0,00
54	16	+ sonstige ordentliche Aufwendungen	7.574,00	7.500,00	**4.677,00**	-2.823,00	0,00
		54550000 Erstattungen von Aufwendungen von Dritten aus lfd. Verw.Tätigkeit verb. Unternehmen, Beteiligungen, Sondervermögen	*2.450,00*	*2.500,00*	***1.900,00***	*-600,00*	*0,00*
		54890000 Sonstige besondere ordentliche Aufwendungen	*5.124,00*	*5.000,00*	***2.777,00***	*-2.223,00*	*0,00*
	17	davon Verfügungsmittel	0,00	0,00	**0,00**	0,00	0,00
	18	**= ordentliche Aufwendungen (= Zeilen 11 bis 16)**	**7.574,00**	**7.500,00**	**4.677,00**	**-2.823,00**	**0,00**
	19	**= Ergebnis der laufenden Verwaltungstätigkeit (= Zeilen 10 / 18)**	**-5.124,00**	**-5.000,00**	**-2.777,00**	**2.223,00**	**0,00**
46	20	+ Finanzerträge	0,00	0,00	**0,00**	0,00	- - - - -
55	21	- Zinsen und sonstige Finanzaufwendungen	0,00	0,00	**0,00**	0,00	0,00
	22	**= Finanzergebnis (= Zeilen 20 und 21)**	**0,00**	**0,00**	**0,00**	**0,00**	**0,00**
	23	**= ordentliches Ergebnis (= Zeilen 19 und 22)**	**-5.124,00**	**-5.000,00**	**-2.777,00**	**2.223,00**	**0,00**
49	24	+ außerordentliche Erträge	0,00	0,00	**0,00**	0,00	- - - - -
59	25	- außerordentliche Aufwendungen	0,00	0,00	**0,00**	0,00	0,00
	26	**= außerordentliches Ergebnis (= Zeilen 24 und 25)**	**0,00**	**0,00**	**0,00**	**0,00**	**0,00**
	27	**= Ergebnis vor Berücksichtigung der internen Leistungsbeziehungen (= Zeilen 23 und 26)**	**-5.124,00**	**-5.000,00**	**-2.777,00**	**2.223,00**	**0,00**

Teilergebnisrechnung 2013

Gemeinde: 12 Stadt Wyk auf Föhr

Hauptproduktbereich	**1**	**Zentrale Verwaltung**
Produktbereich	**12**	**Sicherheit und Ordnung**
Produktgruppe	**122**	**Ordnungsangelegenheiten**
Produkt	**122080**	**Gefahrenabwehr und Bewachung**

Ertrags- und Aufwandsarten			Ergebnis des Vorjahres	Fortge-schriebener Ansatz des Haushalts-jahres	**Ist-Ergebnis des Haushalts-jahres**	Vergleich Ansatz / Ist (Spalte 5 / Spalte 6)	übertragene Ermächti-gungen
			2012	2013	**2013**	2013	2014
			in EUR	in EUR	**in EUR**	in EUR	in EUR
1	2	3	4	5	**6**	7	8
48	28	+ Erträge aus internen Leistungsbeziehungen	0,00	0,00	**0,00**	0,00	- - - - -
58	29	- Aufwendungen aus internen Leistungsbeziehungen	0,00	0,00	**0,00**	0,00	- - - - -
	30	**= Ergebnis (= Zeilen 27, 28, 29)**	**-5.124,00**	**-5.000,00**	**-2.777,00**	**2.223,00**	**0,00**
		Nachrichtlich:					

Teilergebnisrechnung 2013

Gemeinde: 12 Stadt Wyk auf Föhr

Hauptproduktbereich	**1**	**Zentrale Verwaltung**
Produktbereich	**12**	**Sicherheit und Ordnung**
Produktgruppe	**126**	**Brandschutz**
Produkt	**126001**	**Brandschutz**

		Ertrags- und Aufwandsarten	Ergebnis des Vorjahres	Fortge-schriebener Ansatz des Haushalts-jahres	**Ist-Ergebnis des Haushalts-jahres**	Vergleich Ansatz / Ist (Spalte 5 / Spalte 6)	übertragene Ermächti-gungen
			2012	2013	**2013**	2013	2014
			in EUR	in EUR	**in EUR**	in EUR	in EUR
1	2	3	4	5	**6**	7	8
40	1	Steuern und ähnliche Abgaben	0,00	0,00	**0,00**	0,00	- - - - -
41	2	+ Zuwendungen und allgemeine Umlagen	35.707,15	33.700,00	**36.273,70**	2.573,70	- - - - -
		41410000 Zuweisungen und Zuschüsse für lfd. Zwecke Land	*0,00*	*0,00*	***794,35***	*794,35*	- - - - -
		41420000 Zuweisungen und Zuschüsse für lfd. Zwecke Gemeinden (GV)	*313,51*	*0,00*	***0,00***	*0,00*	- - - - -
		41610000 Erträge aus der Auflösung von Sonderposten aus Zuschüssen	*0,00*	*0,00*	***0,00***	*0,00*	- - - - -
		41620000 Erträge aus der Auflösung von Sonderposten aus Zuweisungen	*35.393,64*	*33.700,00*	***35.479,35***	*1.779,35*	- - - - -
42	3	+ sonstige Transfererträge	0,00	0,00	**0,00**	0,00	- - - - -
43	4	+ öffentlich-rechtliche Leistungsentgelte	0,00	0,00	**0,00**	0,00	- - - - -
441 442 446	5	+ privatrechtliche Leistungsentgelte	0,00	0,00	**0,00**	0,00	- - - - -
448	6	+ Kostenerstattungen und Kostenumlagen	1.674,94	2.000,00	**967,95**	-1.032,05	- - - - -
		44820000 Erträge aus Kostenerstattungen, Kostenumlagen Gemeinden (GV)	*21,47*	*600,00*	***0,00***	*-600,00*	- - - - -
		44850000 Erträge aus Kostenerstattungen, Kostenumlagen verb. Unternehmen, Beteiligungen, Sondervermögen	*383,47*	*400,00*	***383,47***	*-16,53*	- - - - -
		44870000 Erträge aus Kostenerstattungen, Kostenumlagen private Unternehmen	*1.200,00*	*1.000,00*	***0,00***	*-1.000,00*	- - - - -
		44880000 Erträge aus Kostenerstattungen, Kostenumlagen übrige Bereiche	*70,00*	*0,00*	***584,48***	*584,48*	- - - - -
45	7	+ sonstige ordentliche Erträge	4.398,00	0,00	**0,00**	0,00	- - - - -
		45420000 Erträge aus der Veräußerung von beweglichen Sachen des Anlagevermögens oberhalb der Wertgrenze i. H. v. 1.000 Euro	*4.398,00*	*0,00*	***0,00***	*0,00*	- - - - -
471	8	+ aktivierte Eigenleistungen	0,00	0,00	**0,00**	0,00	- - - - -
472	9	+/- Bestandsveränderungen	0,00	0,00	**0,00**	0,00	- - - - -
	10	**= ordentliche Erträge**	**41.780,09**	**35.700,00**	**37.241,65**	**1.541,65**	**- - - - -**
50	11	Personalaufwendungen	0,00	0,00	**0,00**	0,00	0,00
51	12	+ Versorgungsaufwendungen	0,00	0,00	**0,00**	0,00	0,00
52	13	+ Aufwendungen für Sach- und Dienstleistungen	31.762,27	41.292,31	**30.256,84**	-11.035,47	0,00
		52210000 Unterhaltung des sonstigen unbeweglichen Vermögens	*1.093,60*	*1.500,00*	***2.365,84***	*865,84*	*0,00*
		52410000 Bewirtschaftung der Grundstücke, baulichen Anlagen u.s.w.	*442,32*	*500,00*	***363,29***	*-136,71*	*0,00*
		52510000 Haltung von Fahrzeugen	*15.325,48*	*11.892,31*	***11.835,95***	*-56,36*	*0,00*
		52610000 Dienst- und Schutzkleidung, persönliche Ausrüstungsgegenstände	*7.791,99*	*13.400,00*	***12.412,19***	*-987,81*	*0,00*

Teilergebnisrechnung 2013

Gemeinde: 12 Stadt Wyk auf Föhr

Hauptproduktbereich	**1**	**Zentrale Verwaltung**
Produktbereich	**12**	**Sicherheit und Ordnung**
Produktgruppe	**126**	**Brandschutz**
Produkt	**126001**	**Brandschutz**

		Ertrags- und Aufwandsarten	Ergebnis des Vorjahres	Fortge-schriebener Ansatz des Haushalts-jahres	**Ist-Ergebnis des Haushalts-jahres**	Vergleich Ansatz / Ist (Spalte 5 / Spalte 6)	übertragene Ermächti-gungen
			2012	2013	**2013**	2013	2014
			in EUR	in EUR	**in EUR**	in EUR	in EUR
1	2	3	4	5	**6**	7	8
		52620000 Aus- und Fortbildung, Umschulung	*2.278,16*	*3.000,00*	***1.318,71***	*-1.681,29*	*0,00*
		52710000 Besondere Verwaltungs- und Betriebsaufwendungen	*4.830,72*	*11.000,00*	***1.960,86***	*-9.039,14*	*0,00*
57	14	+ bilanzielle Abschreibungen	84.194,32	74.300,00	**84.340,23**	10.040,23	0,00
		57110000 Abschreibungen auf imm. Vermögengegenstände und Sachanlagen	*83.387,37*	*74.300,00*	***83.397,36***	*9.097,36*	*0,00*
		57110400 Abschreibungen auf Infrastrukturvermögen	*806,95*	*0,00*	***806,95***	*806,95*	*0,00*
		57110700 Abschreibungen auf Maschinen und technische Anlagen, Fahrzeuge	*0,00*	*0,00*	***135,92***	*135,92*	*0,00*
53	15	+ Transferaufwendungen	0,00	0,00	**0,00**	0,00	0,00
54	16	+ sonstige ordentliche Aufwendungen	78.918,49	80.107,69	**77.773,57**	-2.334,12	0,00
		54210000 Inanspruchnahme von Rechten und Diensten-Aufwendungen für ehrenamtliche und sonstige Tätigkeiten	*17.426,23*	*18.107,69*	***18.107,69***	*0,00*	*0,00*
		54290000 Inanspruchnahme von Rechten und Diensten-sonstige Aufwendungen	*8.968,20*	*11.000,00*	***8.750,29***	*-2.249,71*	*0,00*
		54310000 Geschäftsaufwendungen	*3.873,91*	*2.211,64*	***2.211,64***	*0,00*	*0,00*
		54410000 Steuern, Versicherungen, Schadensfälle	*0,00*	*0,00*	***264,00***	*264,00*	*0,00*
		54410200 Versicherungsbeiträge	*7.650,15*	*7.788,36*	***7.439,95***	*-348,41*	*0,00*
		54520000 Erstattungen von Aufwendungen von Dritten aus lfd. Verw.Tätigkeit Gemeinden (GV)	*41.000,00*	*41.000,00*	***41.000,00***	*0,00*	*0,00*
	17	davon Verfügungsmittel	0,00	0,00	**0,00**	0,00	0,00
	18	**= ordentliche Aufwendungen (= Zeilen 11 bis 16)**	**194.875,08**	**195.700,00**	**192.370,64**	**-3.329,36**	**0,00**
	19	**= Ergebnis der laufenden Verwaltungstätigkeit (= Zeilen 10 / 18)**	**-153.094,99**	**-160.000,00**	**-155.128,99**	**4.871,01**	**0,00**
46	20	+ Finanzerträge	0,00	0,00	**0,00**	0,00	- - - - -
55	21	- Zinsen und sonstige Finanzaufwendungen	0,00	0,00	**0,00**	0,00	0,00
	22	**= Finanzergebnis (= Zeilen 20 und 21)**	**0,00**	**0,00**	**0,00**	**0,00**	**0,00**
	23	**= ordentliches Ergebnis (= Zeilen 19 und 22)**	**-153.094,99**	**-160.000,00**	**-155.128,99**	**4.871,01**	**0,00**
49	24	+ außerordentliche Erträge	0,00	0,00	**0,00**	0,00	- - - - -
59	25	- außerordentliche Aufwendungen	0,00	0,00	**0,00**	0,00	0,00
	26	**= außerordentliches Ergebnis (= Zeilen 24 und 25)**	**0,00**	**0,00**	**0,00**	**0,00**	**0,00**
	27	**= Ergebnis vor Berücksichtigung der internen Leistungsbeziehungen (= Zeilen 23 und 26)**	**-153.094,99**	**-160.000,00**	**-155.128,99**	**4.871,01**	**0,00**
48	28	+ Erträge aus internen Leistungsbeziehungen	0,00	0,00	**0,00**	0,00	- - - - -
58	29	- Aufwendungen aus internen Leistungsbeziehungen	0,00	0,00	**0,00**	0,00	- - - - -
	30	**= Ergebnis (= Zeilen 27, 28, 29)**	**-153.094,99**	**-160.000,00**	**-155.128,99**	**4.871,01**	**0,00**
		Nachrichtlich:					

Teilergebnisrechnung 2013

Gemeinde: 12 Stadt Wyk auf Föhr

Hauptproduktbereich	**1**	**Zentrale Verwaltung**
Produktbereich	**12**	**Sicherheit und Ordnung**
Produktgruppe	**128**	**Katastrophenschutz**
Produkt	**128010**	**Aufgaben des Katastrophenschutzes**

Ertrags- und Aufwandsarten			Ergebnis des Vorjahres	Fortge-schriebener Ansatz des Haushalts-jahres	**Ist-Ergebnis des Haushalts-jahres**	Vergleich Ansatz / Ist (Spalte 5 / Spalte 6)	übertragene Ermächti-gungen
			2012	2013	**2013**	2013	2014
			in EUR	in EUR	**in EUR**	in EUR	in EUR
1	2	3	4	5	**6**	7	8
40	1	Steuern und ähnliche Abgaben	0,00	0,00	**0,00**	0,00	- - - - -
41	2	+ Zuwendungen und allgemeine Umlagen	0,00	0,00	**0,00**	0,00	- - - - -
42	3	+ sonstige Transfererträge	0,00	0,00	**0,00**	0,00	- - - - -
43	4	+ öffentlich-rechtliche Leistungsentgelte	0,00	0,00	**0,00**	0,00	- - - - -
441 442 446	5	+ privatrechtliche Leistungsentgelte	0,00	0,00	**0,00**	0,00	- - - - -
448	6	+ Kostenerstattungen und Kostenumlagen	4.585,00	4.500,00	**4.585,00**	85,00	- - - - -
		44810000 Erträge aus Kostenerstattungen, Kostenumlagen Land	*4.585,00*	*4.500,00*	***4.585,00***	*85,00*	- - - - -
45	7	+ sonstige ordentliche Erträge	0,00	0,00	**0,00**	0,00	- - - - -
471	8	+ aktivierte Eigenleistungen	0,00	0,00	**0,00**	0,00	- - - - -
472	9	+/- Bestandsveränderungen	0,00	0,00	**0,00**	0,00	- - - - -
	10	**= ordentliche Erträge**	**4.585,00**	**4.500,00**	**4.585,00**	**85,00**	**- - - - -**
50	11	Personalaufwendungen	0,00	0,00	**0,00**	0,00	0,00
51	12	+ Versorgungsaufwendungen	0,00	0,00	**0,00**	0,00	0,00
52	13	+ Aufwendungen für Sach- und Dienstleistungen	2.478,56	2.500,00	**4.749,65**	2.249,65	0,00
		52110000 Unterhaltung der Grundstücke und baulichen Anlagen	*2.478,56*	*2.500,00*	***3.294,74***	*794,74*	*0,00*
		52210000 Unterhaltung des sonstigen unbeweglichen Vermögens	*0,00*	*0,00*	***747,60***	*747,60*	*0,00*
		52710000 Besondere Verwaltungs- und Betriebsaufwendungen	*0,00*	*0,00*	***707,31***	*707,31*	*0,00*
57	14	+ bilanzielle Abschreibungen	1.790,53	600,00	**595,85**	-4,15	0,00
		57110000 Abschreibungen auf imm. Vermögengegenstände und Sachanlagen	*1.790,53*	*600,00*	***595,85***	*-4,15*	*0,00*
53	15	+ Transferaufwendungen	0,00	0,00	**0,00**	0,00	0,00
54	16	+ sonstige ordentliche Aufwendungen	0,00	0,00	**0,00**	0,00	0,00
	17	davon Verfügungsmittel	0,00	0,00	**0,00**	0,00	0,00
	18	**= ordentliche Aufwendungen (= Zeilen 11 bis 16)**	**4.269,09**	**3.100,00**	**5.345,50**	**2.245,50**	**0,00**
	19	**= Ergebnis der laufenden Verwaltungstätigkeit (= Zeilen 10 / 18)**	**315,91**	**1.400,00**	**-760,50**	**-2.160,50**	**0,00**
46	20	+ Finanzerträge	0,00	0,00	**0,00**	0,00	- - - - -
55	21	- Zinsen und sonstige Finanzaufwendungen	0,00	0,00	**0,00**	0,00	0,00
	22	**= Finanzergebnis (= Zeilen 20 und 21)**	**0,00**	**0,00**	**0,00**	**0,00**	**0,00**
	23	**= ordentliches Ergebnis (= Zeilen 19 und 22)**	**315,91**	**1.400,00**	**-760,50**	**-2.160,50**	**0,00**
49	24	+ außerordentliche Erträge	0,00	0,00	**0,00**	0,00	- - - - -
59	25	- außerordentliche Aufwendungen	0,00	0,00	**0,00**	0,00	0,00
	26	**= außerordentliches Ergebnis (= Zeilen 24 und 25)**	**0,00**	**0,00**	**0,00**	**0,00**	**0,00**
	27	**= Ergebnis vor Berücksichtigung der internen Leistungsbeziehungen (= Zeilen 23 und 26)**	**315,91**	**1.400,00**	**-760,50**	**-2.160,50**	**0,00**

Teilergebnisrechnung 2013

Gemeinde: 12 Stadt Wyk auf Föhr

Hauptproduktbereich	**1**	**Zentrale Verwaltung**
Produktbereich	**12**	**Sicherheit und Ordnung**
Produktgruppe	**128**	**Katastrophenschutz**
Produkt	**128010**	**Aufgaben des Katastrophenschutzes**

Ertrags- und Aufwandsarten			Ergebnis des Vorjahres	Fortge-schriebener Ansatz des Haushalts-jahres	**Ist-Ergebnis des Haushalts-jahres**	Vergleich Ansatz / Ist (Spalte 5 / Spalte 6)	übertragene Ermächti-gungen
			2012	2013	**2013**	2013	2014
			in EUR	in EUR	**in EUR**	in EUR	in EUR
1	2	3	4	5	**6**	7	8
48	28	+ Erträge aus internen Leistungsbeziehungen	0,00	0,00	**0,00**	0,00	- - - - -
58	29	- Aufwendungen aus internen Leistungsbeziehungen	0,00	0,00	**0,00**	0,00	- - - - -
	30	**= Ergebnis (= Zeilen 27, 28, 29)**	**315,91**	**1.400,00**	**-760,50**	**-2.160,50**	**0,00**
		Nachrichtlich:					

Teilergebnisrechnung 2013

Gemeinde: 12 Stadt Wyk auf Föhr

Hauptproduktbereich	**2**	**Schule und Kultur**
Produktbereich	**21**	**Schulträgeraufgaben**
Produktgruppe	**217**	**Gymnasien, Kollegs**
Produkt	**217001**	**Schulkostenbeiträge**

Ertrags- und Aufwandsarten			Ergebnis des Vorjahres	Fortge-schriebener Ansatz des Haushalts-jahres	**Ist-Ergebnis des Haushalts-jahres**	Vergleich Ansatz / Ist (Spalte 5 / Spalte 6)	übertragene Ermächti-gungen
			2012	2013	**2013**	2013	2014
			in EUR	in EUR	**in EUR**	in EUR	in EUR
1	2	3	4	5	**6**	7	8
40	1	Steuern und ähnliche Abgaben	0,00	0,00	**0,00**	0,00	- - - - -
41	2	+ Zuwendungen und allgemeine Umlagen	0,00	0,00	**0,00**	0,00	- - - - -
42	3	+ sonstige Transfererträge	0,00	0,00	**0,00**	0,00	- - - - -
43	4	+ öffentlich-rechtliche Leistungsentgelte	0,00	0,00	**0,00**	0,00	- - - - -
441 442 446	5	+ privatrechtliche Leistungsentgelte	0,00	0,00	**0,00**	0,00	- - - - -
448	6	+ Kostenerstattungen und Kostenumlagen	0,00	0,00	**0,00**	0,00	- - - - -
45	7	+ sonstige ordentliche Erträge	0,00	0,00	**0,00**	0,00	- - - - -
471	8	+ aktivierte Eigenleistungen	0,00	0,00	**0,00**	0,00	- - - - -
472	9	+/- Bestandsveränderungen	0,00	0,00	**0,00**	0,00	- - - - -
	10	**= ordentliche Erträge**	**0,00**	**0,00**	**0,00**	**0,00**	**- - - - -**
50	11	Personalaufwendungen	0,00	0,00	**0,00**	0,00	0,00
51	12	+ Versorgungsaufwendungen	0,00	0,00	**0,00**	0,00	0,00
52	13	+ Aufwendungen für Sach- und Dienstleistungen	0,00	0,00	**0,00**	0,00	0,00
57	14	+ bilanzielle Abschreibungen	0,00	0,00	**0,00**	0,00	0,00
53	15	+ Transferaufwendungen	0,00	0,00	**0,00**	0,00	0,00
54	16	+ sonstige ordentliche Aufwendungen	19.424,56	16.500,00	**14.468,66**	-2.031,34	0,00
		54520000 Erstattungen von Aufwendungen von Dritten aus lfd. Verw.Tätigkeit Gemeinden (GV)	*19.424,56*	*16.500,00*	***14.468,66***	*-2.031,34*	*0,00*
	17	davon Verfügungsmittel	0,00	0,00	**0,00**	0,00	0,00
	18	**= ordentliche Aufwendungen (= Zeilen 11 bis 16)**	**19.424,56**	**16.500,00**	**14.468,66**	**-2.031,34**	**0,00**
	19	**= Ergebnis der laufenden Verwaltungstätigkeit (= Zeilen 10 / 18)**	**-19.424,56**	**-16.500,00**	**-14.468,66**	**2.031,34**	**0,00**
46	20	+ Finanzerträge	0,00	0,00	**0,00**	0,00	- - - - -
55	21	- Zinsen und sonstige Finanzaufwendungen	0,00	0,00	**0,00**	0,00	0,00
	22	**= Finanzergebnis (= Zeilen 20 und 21)**	**0,00**	**0,00**	**0,00**	**0,00**	**0,00**
	23	**= ordentliches Ergebnis (= Zeilen 19 und 22)**	**-19.424,56**	**-16.500,00**	**-14.468,66**	**2.031,34**	**0,00**
49	24	+ außerordentliche Erträge	0,00	0,00	**0,00**	0,00	- - - - -
59	25	- außerordentliche Aufwendungen	0,00	0,00	**0,00**	0,00	0,00
	26	**= außerordentliches Ergebnis (= Zeilen 24 und 25)**	**0,00**	**0,00**	**0,00**	**0,00**	**0,00**
	27	**= Ergebnis vor Berücksichtigung der internen Leistungsbeziehungen (= Zeilen 23 und 26)**	**-19.424,56**	**-16.500,00**	**-14.468,66**	**2.031,34**	**0,00**
48	28	+ Erträge aus internen Leistungsbeziehungen	0,00	0,00	**0,00**	0,00	- - - - -
58	29	- Aufwendungen aus internen Leistungsbeziehungen	0,00	0,00	**0,00**	0,00	- - - - -
	30	**= Ergebnis (= Zeilen 27, 28, 29)**	**-19.424,56**	**-16.500,00**	**-14.468,66**	**2.031,34**	**0,00**
		Nachrichtlich:					

Teilergebnisrechnung 2013

Gemeinde: 12 Stadt Wyk auf Föhr

Hauptproduktbereich	**2**	**Schule und Kultur**
Produktbereich	**25**	**Kultur und Wissenschaft**
Produktgruppe	**252**	**Nichtwissenschaftliche Museen, Sammlungen**
Produkt	**252100**	**Museen, Sammlungen und Ausstellungen**

Ertrags- und Aufwandsarten			Ergebnis des Vorjahres	Fortge-schriebener Ansatz des Haushalts-jahres	**Ist-Ergebnis des Haushalts-jahres**	Vergleich Ansatz / Ist (Spalte 5 / Spalte 6)	übertragene Ermächti-gungen
			2012	2013	**2013**	2013	2014
			in EUR	in EUR	**in EUR**	in EUR	in EUR
1	2	3	4	5	**6**	7	8
40	1	Steuern und ähnliche Abgaben	0,00	0,00	**0,00**	0,00	- - - - -
41	2	+ Zuwendungen und allgemeine Umlagen	0,00	0,00	**0,00**	0,00	- - - - -
42	3	+ sonstige Transfererträge	0,00	0,00	**0,00**	0,00	- - - - -
43	4	+ öffentlich-rechtliche Leistungsentgelte	0,00	0,00	**0,00**	0,00	- - - - -
441 442 446	5	+ privatrechtliche Leistungsentgelte	0,00	0,00	**0,00**	0,00	- - - - -
448	6	+ Kostenerstattungen und Kostenumlagen	38.000,00	38.000,00	**38.000,00**	0,00	- - - - -
		44850000 Erträge aus Kostenerstattungen, Kostenumlagen verb. Unternehmen, Beteiligungen, Sondervermögen	*38.000,00*	*38.000,00*	***38.000,00***	*0,00*	- - - - -
45	7	+ sonstige ordentliche Erträge	0,00	0,00	**0,00**	0,00	- - - - -
471	8	+ aktivierte Eigenleistungen	0,00	0,00	**0,00**	0,00	- - - - -
472	9	+/- Bestandsveränderungen	0,00	0,00	**0,00**	0,00	- - - - -
	10	**= ordentliche Erträge**	**38.000,00**	**38.000,00**	**38.000,00**	**0,00**	**- - - - -**
50	11	Personalaufwendungen	0,00	0,00	**0,00**	0,00	0,00
51	12	+ Versorgungsaufwendungen	0,00	0,00	**0,00**	0,00	0,00
52	13	+ Aufwendungen für Sach- und Dienstleistungen	0,00	0,00	**0,00**	0,00	0,00
57	14	+ bilanzielle Abschreibungen	0,00	0,00	**0,00**	0,00	0,00
53	15	+ Transferaufwendungen	81.890,00	86.000,00	**81.348,00**	-4.652,00	0,00
		53730000 Allgemeine Umlagen Zweckverbände	*81.890,00*	*86.000,00*	***81.348,00***	*-4.652,00*	*0,00*
54	16	+ sonstige ordentliche Aufwendungen	0,00	0,00	**0,00**	0,00	0,00
	17	davon Verfügungsmittel	0,00	0,00	**0,00**	0,00	0,00
	18	**= ordentliche Aufwendungen (= Zeilen 11 bis 16)**	**81.890,00**	**86.000,00**	**81.348,00**	**-4.652,00**	**0,00**
	19	**= Ergebnis der laufenden Verwaltungstätigkeit (= Zeilen 10 / 18)**	**-43.890,00**	**-48.000,00**	**-43.348,00**	**4.652,00**	**0,00**
46	20	+ Finanzerträge	0,00	0,00	**0,00**	0,00	- - - - -
55	21	- Zinsen und sonstige Finanzaufwendungen	0,00	0,00	**0,00**	0,00	0,00
	22	**= Finanzergebnis (= Zeilen 20 und 21)**	**0,00**	**0,00**	**0,00**	**0,00**	**0,00**
	23	**= ordentliches Ergebnis (= Zeilen 19 und 22)**	**-43.890,00**	**-48.000,00**	**-43.348,00**	**4.652,00**	**0,00**
49	24	+ außerordentliche Erträge	0,00	0,00	**0,00**	0,00	- - - - -
59	25	- außerordentliche Aufwendungen	0,00	0,00	**0,00**	0,00	0,00
	26	**= außerordentliches Ergebnis (= Zeilen 24 und 25)**	**0,00**	**0,00**	**0,00**	**0,00**	**0,00**
	27	**= Ergebnis vor Berücksichtigung der internen Leistungsbeziehungen (= Zeilen 23 und 26)**	**-43.890,00**	**-48.000,00**	**-43.348,00**	**4.652,00**	**0,00**
48	28	+ Erträge aus internen Leistungsbeziehungen	0,00	0,00	**0,00**	0,00	- - - - -
58	29	- Aufwendungen aus internen Leistungsbeziehungen	0,00	0,00	**0,00**	0,00	- - - - -
	30	**= Ergebnis (= Zeilen 27, 28, 29)**	**-43.890,00**	**-48.000,00**	**-43.348,00**	**4.652,00**	**0,00**
		Nachrichtlich:					

Teilergebnisrechnung 2013

Gemeinde: 12 Stadt Wyk auf Föhr

Hauptproduktbereich	**2**	**Schule und Kultur**
Produktbereich	**26**	**Musikpflege und Bühnenkunst**
Produktgruppe	**263**	**Musikschule**
Produkt	**263001**	**Kreismusikschule**

		Ertrags- und Aufwandsarten	Ergebnis des Vorjahres	Fortge-schriebener Ansatz des Haushalts-jahres	**Ist-Ergebnis des Haushalts-jahres**	Vergleich Ansatz / Ist (Spalte 5 / Spalte 6)	übertragene Ermächti-gungen
			2012	2013	**2013**	2013	2014
			in EUR	in EUR	**in EUR**	in EUR	in EUR
1	2	3	4	5	**6**	7	8
40	1	Steuern und ähnliche Abgaben	0,00	0,00	**0,00**	0,00	- - - - -
41	2	+ Zuwendungen und allgemeine Umlagen	0,00	0,00	**0,00**	0,00	- - - - -
42	3	+ sonstige Transfererträge	0,00	0,00	**0,00**	0,00	- - - - -
43	4	+ öffentlich-rechtliche Leistungsentgelte	0,00	0,00	**0,00**	0,00	- - - - -
441 442 446	5	+ privatrechtliche Leistungsentgelte	0,00	0,00	**0,00**	0,00	- - - - -
448	6	+ Kostenerstattungen und Kostenumlagen	0,00	0,00	**0,00**	0,00	- - - - -
45	7	+ sonstige ordentliche Erträge	0,00	0,00	**0,00**	0,00	- - - - -
471	8	+ aktivierte Eigenleistungen	0,00	0,00	**0,00**	0,00	- - - - -
472	9	+/- Bestandsveränderungen	0,00	0,00	**0,00**	0,00	- - - - -
	10	**= ordentliche Erträge**	**0,00**	**0,00**	**0,00**	**0,00**	**- - - - -**
50	11	Personalaufwendungen	0,00	0,00	**0,00**	0,00	0,00
51	12	+ Versorgungsaufwendungen	0,00	0,00	**0,00**	0,00	0,00
52	13	+ Aufwendungen für Sach- und Dienstleistungen	0,00	0,00	**0,00**	0,00	0,00
57	14	+ bilanzielle Abschreibungen	0,00	0,00	**0,00**	0,00	0,00
53	15	+ Transferaufwendungen	8.198,67	8.200,00	**8.201,67**	1,67	0,00
		53120000 Zuweisungen und Zuschüsse für lfd. Zwecke Gemeinden (GV)	*8.198,67*	*8.200,00*	***8.201,67***	*1,67*	*0,00*
54	16	+ sonstige ordentliche Aufwendungen	0,00	0,00	**0,00**	0,00	0,00
	17	davon Verfügungsmittel	0,00	0,00	**0,00**	0,00	0,00
	18	**= ordentliche Aufwendungen (= Zeilen 11 bis 16)**	**8.198,67**	**8.200,00**	**8.201,67**	**1,67**	**0,00**
	19	**= Ergebnis der laufenden Verwaltungstätigkeit (= Zeilen 10 / 18)**	**-8.198,67**	**-8.200,00**	**-8.201,67**	**-1,67**	**0,00**
46	20	+ Finanzerträge	0,00	0,00	**0,00**	0,00	- - - - -
55	21	- Zinsen und sonstige Finanzaufwendungen	0,00	0,00	**0,00**	0,00	0,00
	22	**= Finanzergebnis (= Zeilen 20 und 21)**	**0,00**	**0,00**	**0,00**	**0,00**	**0,00**
	23	**= ordentliches Ergebnis (= Zeilen 19 und 22)**	**-8.198,67**	**-8.200,00**	**-8.201,67**	**-1,67**	**0,00**
49	24	+ außerordentliche Erträge	0,00	0,00	**0,00**	0,00	- - - - -
59	25	- außerordentliche Aufwendungen	0,00	0,00	**0,00**	0,00	0,00
	26	**= außerordentliches Ergebnis (= Zeilen 24 und 25)**	**0,00**	**0,00**	**0,00**	**0,00**	**0,00**
	27	**= Ergebnis vor Berücksichtigung der internen Leistungsbeziehungen (= Zeilen 23 und 26)**	**-8.198,67**	**-8.200,00**	**-8.201,67**	**-1,67**	**0,00**
48	28	+ Erträge aus internen Leistungsbeziehungen	0,00	0,00	**0,00**	0,00	- - - - -
58	29	- Aufwendungen aus internen Leistungsbeziehungen	0,00	0,00	**0,00**	0,00	- - - - -
	30	**= Ergebnis (= Zeilen 27, 28, 29)**	**-8.198,67**	**-8.200,00**	**-8.201,67**	**-1,67**	**0,00**
		Nachrichtlich:					

Teilergebnisrechnung 2013

Gemeinde: 12 Stadt Wyk auf Föhr

Hauptproduktbereich	**2**	**Schule und Kultur**
Produktbereich	**27**	**Volksbildung und Büchereiwesen**
Produktgruppe	**271**	**Volkshochschulen**
Produkt	**271010**	**Volkshochschule Insel Föhr**

Ertrags- und Aufwandsarten			Ergebnis des Vorjahres	Fortge-schriebener Ansatz des Haushalts-jahres	**Ist-Ergebnis des Haushalts-jahres**	Vergleich Ansatz / Ist (Spalte 5 / Spalte 6)	übertragene Ermächti-gungen
			2012	2013	**2013**	2013	2014
			in EUR	in EUR	**in EUR**	in EUR	in EUR
1	2	3	4	5	**6**	7	8
40	1	Steuern und ähnliche Abgaben	0,00	0,00	**0,00**	0,00	- - - - -
41	2	+ Zuwendungen und allgemeine Umlagen	0,00	0,00	**0,00**	0,00	- - - - -
42	3	+ sonstige Transfererträge	0,00	0,00	**0,00**	0,00	- - - - -
43	4	+ öffentlich-rechtliche Leistungsentgelte	0,00	0,00	**0,00**	0,00	- - - - -
441 442 446	5	+ privatrechtliche Leistungsentgelte	0,00	0,00	**0,00**	0,00	- - - - -
448	6	+ Kostenerstattungen und Kostenumlagen	0,00	0,00	**0,00**	0,00	- - - - -
45	7	+ sonstige ordentliche Erträge	0,00	0,00	**0,00**	0,00	- - - - -
471	8	+ aktivierte Eigenleistungen	0,00	0,00	**0,00**	0,00	- - - - -
472	9	+/- Bestandsveränderungen	0,00	0,00	**0,00**	0,00	- - - - -
	10	**= ordentliche Erträge**	**0,00**	**0,00**	**0,00**	**0,00**	**- - - - -**
50	11	Personalaufwendungen	0,00	0,00	**0,00**	0,00	0,00
51	12	+ Versorgungsaufwendungen	0,00	0,00	**0,00**	0,00	0,00
52	13	+ Aufwendungen für Sach- und Dienstleistungen	0,00	0,00	**0,00**	0,00	0,00
57	14	+ bilanzielle Abschreibungen	0,00	0,00	**0,00**	0,00	0,00
53	15	+ Transferaufwendungen	2.300,81	2.500,00	**2.300,81**	-199,19	0,00
		53180000 Zuweisungen und Zuschüsse für lfd. Zwecke übrige Bereiche	*2.300,81*	*2.500,00*	***2.300,81***	*-199,19*	*0,00*
54	16	+ sonstige ordentliche Aufwendungen	0,00	0,00	**0,00**	0,00	0,00
	17	davon Verfügungsmittel	0,00	0,00	**0,00**	0,00	0,00
	18	**= ordentliche Aufwendungen (= Zeilen 11 bis 16)**	**2.300,81**	**2.500,00**	**2.300,81**	**-199,19**	**0,00**
	19	**= Ergebnis der laufenden Verwaltungstätigkeit (= Zeilen 10 / 18)**	**-2.300,81**	**-2.500,00**	**-2.300,81**	**199,19**	**0,00**
46	20	+ Finanzerträge	0,00	0,00	**0,00**	0,00	- - - - -
55	21	- Zinsen und sonstige Finanzaufwendungen	0,00	0,00	**0,00**	0,00	0,00
	22	**= Finanzergebnis (= Zeilen 20 und 21)**	**0,00**	**0,00**	**0,00**	**0,00**	**0,00**
	23	**= ordentliches Ergebnis (= Zeilen 19 und 22)**	**-2.300,81**	**-2.500,00**	**-2.300,81**	**199,19**	**0,00**
49	24	+ außerordentliche Erträge	0,00	0,00	**0,00**	0,00	- - - - -
59	25	- außerordentliche Aufwendungen	0,00	0,00	**0,00**	0,00	0,00
	26	**= außerordentliches Ergebnis (= Zeilen 24 und 25)**	**0,00**	**0,00**	**0,00**	**0,00**	**0,00**
	27	**= Ergebnis vor Berücksichtigung der internen Leistungsbeziehungen (= Zeilen 23 und 26)**	**-2.300,81**	**-2.500,00**	**-2.300,81**	**199,19**	**0,00**
48	28	+ Erträge aus internen Leistungsbeziehungen	0,00	0,00	**0,00**	0,00	- - - - -
58	29	- Aufwendungen aus internen Leistungsbeziehungen	0,00	0,00	**0,00**	0,00	- - - - -
	30	**= Ergebnis (= Zeilen 27, 28, 29)**	**-2.300,81**	**-2.500,00**	**-2.300,81**	**199,19**	**0,00**
		Nachrichtlich:					

Teilergebnisrechnung 2013

Gemeinde: 12 Stadt Wyk auf Föhr

Hauptproduktbereich	**2**	**Schule und Kultur**
Produktbereich	**27**	**Volksbildung und Büchereiwesen**
Produktgruppe	**272**	**Büchereien**
Produkt	**272001**	**Büchereiwesen**

Ertrags- und Aufwandsarten			Ergebnis des Vorjahres	Fortge-schriebener Ansatz des Haushalts-jahres	**Ist-Ergebnis des Haushalts-jahres**	Vergleich Ansatz / Ist (Spalte 5 / Spalte 6)	übertragene Ermächti-gungen
			2012	2013	**2013**	2013	2014
			in EUR	in EUR	**in EUR**	in EUR	in EUR
1	2	3	4	5	**6**	7	8
40	1	Steuern und ähnliche Abgaben	0,00	0,00	**0,00**	0,00	- - - - -
41	2	+ Zuwendungen und allgemeine Umlagen	0,00	0,00	**0,00**	0,00	- - - - -
42	3	+ sonstige Transfererträge	0,00	0,00	**0,00**	0,00	- - - - -
43	4	+ öffentlich-rechtliche Leistungsentgelte	0,00	0,00	**0,00**	0,00	- - - - -
441 442 446	5	+ privatrechtliche Leistungsentgelte	0,00	0,00	**0,00**	0,00	- - - - -
448	6	+ Kostenerstattungen und Kostenumlagen	25.000,00	25.000,00	**25.000,00**	0,00	- - - - -
		44820000 Erträge aus Kostenerstattungen, Kostenumlagen Gemeinden (GV)	*0,00*	*0,00*	***0,00***	*0,00*	- - - - -
		44850000 Erträge aus Kostenerstattungen, Kostenumlagen verb. Unternehmen, Beteiligungen, Sondervermögen	*25.000,00*	*25.000,00*	***25.000,00***	*0,00*	- - - - -
45	7	+ sonstige ordentliche Erträge	0,00	0,00	**0,00**	0,00	- - - - -
471	8	+ aktivierte Eigenleistungen	0,00	0,00	**0,00**	0,00	- - - - -
472	9	+/- Bestandsveränderungen	0,00	0,00	**0,00**	0,00	- - - - -
	10	**= ordentliche Erträge**	**25.000,00**	**25.000,00**	**25.000,00**	**0,00**	**- - - - -**
50	11	Personalaufwendungen	0,00	0,00	**0,00**	0,00	0,00
51	12	+ Versorgungsaufwendungen	0,00	0,00	**0,00**	0,00	0,00
52	13	+ Aufwendungen für Sach- und Dienstleistungen	0,00	0,00	**0,00**	0,00	0,00
57	14	+ bilanzielle Abschreibungen	0,00	0,00	**0,00**	0,00	0,00
53	15	+ Transferaufwendungen	76.825,00	95.000,00	**80.725,00**	-14.275,00	0,00
		53180000 Zuweisungen und Zuschüsse für lfd. Zwecke übrige Bereiche	*76.825,00*	*95.000,00*	***80.725,00***	*-14.275,00*	*0,00*
54	16	+ sonstige ordentliche Aufwendungen	0,00	0,00	**0,00**	0,00	0,00
	17	davon Verfügungsmittel	0,00	0,00	**0,00**	0,00	0,00
	18	**= ordentliche Aufwendungen (= Zeilen 11 bis 16)**	**76.825,00**	**95.000,00**	**80.725,00**	**-14.275,00**	**0,00**
	19	**= Ergebnis der laufenden Verwaltungstätigkeit (= Zeilen 10 / 18)**	**-51.825,00**	**-70.000,00**	**-55.725,00**	**14.275,00**	**0,00**
46	20	+ Finanzerträge	0,00	0,00	**0,00**	0,00	- - - - -
55	21	- Zinsen und sonstige Finanzaufwendungen	0,00	0,00	**0,00**	0,00	0,00
	22	**= Finanzergebnis (= Zeilen 20 und 21)**	**0,00**	**0,00**	**0,00**	**0,00**	**0,00**
	23	**= ordentliches Ergebnis (= Zeilen 19 und 22)**	**-51.825,00**	**-70.000,00**	**-55.725,00**	**14.275,00**	**0,00**
49	24	+ außerordentliche Erträge	0,00	0,00	**0,00**	0,00	- - - - -
59	25	- außerordentliche Aufwendungen	0,00	0,00	**0,00**	0,00	0,00
	26	**= außerordentliches Ergebnis (= Zeilen 24 und 25)**	**0,00**	**0,00**	**0,00**	**0,00**	**0,00**
	27	**= Ergebnis vor Berücksichtigung der internen Leistungsbeziehungen (= Zeilen 23 und 26)**	**-51.825,00**	**-70.000,00**	**-55.725,00**	**14.275,00**	**0,00**
48	28	+ Erträge aus internen Leistungsbeziehungen	0,00	0,00	**0,00**	0,00	- - - - -
58	29	- Aufwendungen aus internen Leistungsbeziehungen	0,00	0,00	**0,00**	0,00	- - - - -

Teilergebnisrechnung 2013

Gemeinde: 12 Stadt Wyk auf Föhr

Hauptproduktbereich	**2**	**Schule und Kultur**
Produktbereich	**27**	**Volksbildung und Büchereiwesen**
Produktgruppe	**272**	**Büchereien**
Produkt	**272001**	**Büchereiwesen**

Ertrags- und Aufwandsarten			Ergebnis des Vorjahres	Fortge-schriebener Ansatz des Haushalts-jahres	**Ist-Ergebnis des Haushalts-jahres**	Vergleich Ansatz / Ist (Spalte 5 / Spalte 6)	übertragene Ermächti-gungen
			2012	2013	**2013**	2013	2014
			in EUR	in EUR	**in EUR**	in EUR	in EUR
1	2	3	4	5	**6**	7	8
	30	**= Ergebnis (= Zeilen 27, 28, 29)**	**-51.825,00**	**-70.000,00**	**-55.725,00**	**14.275,00**	**0,00**
		Nachrichtlich:					

Teilergebnisrechnung 2013

Gemeinde: 12 Stadt Wyk auf Föhr

Hauptproduktbereich	**2**	**Schule und Kultur**
Produktbereich	**28**	**Heimatpflege, Brauchtum, Kirchengemeinden**
Produktgruppe	**281**	**Heimat- und Brauchtumspflege**
Produkt	**281010**	**Heimat- und Brauchtumspflege**

Ertrags- und Aufwandsarten			Ergebnis des Vorjahres	Fortge-schriebener Ansatz des Haushalts-jahres	**Ist-Ergebnis des Haushalts-jahres**	Vergleich Ansatz / Ist (Spalte 5 / Spalte 6)	übertragene Ermächti-gungen
			2012	2013	**2013**	2013	2014
			in EUR	in EUR	**in EUR**	in EUR	in EUR
1	2	3	4	5	**6**	7	8
40	1	Steuern und ähnliche Abgaben	0,00	0,00	**0,00**	0,00	- - - - -
41	2	+ Zuwendungen und allgemeine Umlagen	0,00	0,00	**0,00**	0,00	- - - - -
		41410000 Zuweisungen und Zuschüsse für lfd. Zwecke Land	*0,00*	*0,00*	***0,00***	*0,00*	- - - - -
42	3	+ sonstige Transfererträge	0,00	0,00	**0,00**	0,00	- - - - -
43	4	+ öffentlich-rechtliche Leistungsentgelte	0,00	0,00	**0,00**	0,00	- - - - -
441 442 446	5	+ privatrechtliche Leistungsentgelte	70,00	0,00	**467,90**	467,90	- - - - -
		44210000 Erträge aus dem Verkauf von Vorräten	*70,00*	*0,00*	***467,90***	*467,90*	- - - - -
448	6	+ Kostenerstattungen und Kostenumlagen	0,00	0,00	**0,00**	0,00	- - - - -
45	7	+ sonstige ordentliche Erträge	0,00	0,00	**0,00**	0,00	- - - - -
471	8	+ aktivierte Eigenleistungen	0,00	0,00	**0,00**	0,00	- - - - -
472	9	+/- Bestandsveränderungen	0,00	0,00	**0,00**	0,00	- - - - -
	10	**= ordentliche Erträge**	**70,00**	**0,00**	**467,90**	**467,90**	**- - - - -**
50	11	Personalaufwendungen	0,00	0,00	**0,00**	0,00	0,00
51	12	+ Versorgungsaufwendungen	0,00	0,00	**0,00**	0,00	0,00
52	13	+ Aufwendungen für Sach- und Dienstleistungen	3.342,80	6.500,00	**2.341,16**	-4.158,84	0,00
		52210000 Unterhaltung des sonstigen unbeweglichen Vermögens	*3.142,80*	*5.000,00*	***2.250,00***	*-2.750,00*	*0,00*
		52710000 Besondere Verwaltungs- und Betriebsaufwendungen	*0,00*	*1.000,00*	***0,00***	*-1.000,00*	*0,00*
		52910000 Aufwendungen für besondere Dienstleistungen	*200,00*	*500,00*	***91,16***	*-408,84*	*0,00*
57	14	+ bilanzielle Abschreibungen	0,00	0,00	**0,00**	0,00	0,00
53	15	+ Transferaufwendungen	400,00	400,00	**400,00**	0,00	0,00
		53180000 Zuweisungen und Zuschüsse für lfd. Zwecke übrige Bereiche	*400,00*	*400,00*	***400,00***	*0,00*	*0,00*
54	16	+ sonstige ordentliche Aufwendungen	15,00	1.000,00	**232,77**	-767,23	0,00
		54310000 Geschäftsaufwendungen	*15,00*	*1.000,00*	***232,77***	*-767,23*	*0,00*
	17	davon Verfügungsmittel	0,00	0,00	**0,00**	0,00	0,00
	18	**= ordentliche Aufwendungen (= Zeilen 11 bis 16)**	**3.757,80**	**7.900,00**	**2.973,93**	**-4.926,07**	**0,00**
	19	**= Ergebnis der laufenden Verwaltungstätigkeit (= Zeilen 10 / 18)**	**-3.687,80**	**-7.900,00**	**-2.506,03**	**5.393,97**	**0,00**
46	20	+ Finanzerträge	0,00	0,00	**0,00**	0,00	- - - - -
55	21	- Zinsen und sonstige Finanzaufwendungen	0,00	0,00	**0,00**	0,00	0,00
	22	**= Finanzergebnis (= Zeilen 20 und 21)**	**0,00**	**0,00**	**0,00**	**0,00**	**0,00**
	23	**= ordentliches Ergebnis (= Zeilen 19 und 22)**	**-3.687,80**	**-7.900,00**	**-2.506,03**	**5.393,97**	**0,00**
49	24	+ außerordentliche Erträge	0,00	0,00	**0,00**	0,00	- - - - -
59	25	- außerordentliche Aufwendungen	0,00	0,00	**0,00**	0,00	0,00
	26	**= außerordentliches Ergebnis (= Zeilen 24 und 25)**	**0,00**	**0,00**	**0,00**	**0,00**	**0,00**
	27	**= Ergebnis vor Berücksichtigung der internen Leistungsbeziehungen (= Zeilen 23 und 26)**	**-3.687,80**	**-7.900,00**	**-2.506,03**	**5.393,97**	**0,00**

Teilergebnisrechnung 2013

Gemeinde: 12 Stadt Wyk auf Föhr

Hauptproduktbereich	**2**	**Schule und Kultur**
Produktbereich	**28**	**Heimatpflege, Brauchtum, Kirchengemeinden**
Produktgruppe	**281**	**Heimat- und Brauchtumspflege**
Produkt	**281010**	**Heimat- und Brauchtumspflege**

Ertrags- und Aufwandsarten			Ergebnis des Vorjahres	Fortge-schriebener Ansatz des Haushalts-jahres	**Ist-Ergebnis des Haushalts-jahres**	Vergleich Ansatz / Ist (Spalte 5 / Spalte 6)	übertragene Ermächti-gungen
			2012	2013	**2013**	2013	2014
			in EUR	in EUR	**in EUR**	in EUR	in EUR
1	2	3	4	5	**6**	7	8
48	28	+ Erträge aus internen Leistungsbeziehungen	0,00	0,00	**0,00**	0,00	- - - - -
		48110000 Erträge aus internen Leistungsbeziehungen	*0,00*	*0,00*	***0,00***	*0,00*	- - - - -
58	29	- Aufwendungen aus internen Leistungsbeziehungen	0,00	0,00	**0,00**	0,00	- - - - -
	30	**= Ergebnis (= Zeilen 27, 28, 29)**	**-3.687,80**	**-7.900,00**	**-2.506,03**	**5.393,97**	**0,00**
		Nachrichtlich:					

Teilergebnisrechnung 2013

Gemeinde: 12 Stadt Wyk auf Föhr

Hauptproduktbereich	**2**	**Schule und Kultur**
Produktbereich	**28**	**Heimatpflege, Brauchtum, Kirchengemeinden**
Produktgruppe	**281**	**Heimat- und Brauchtumspflege**
Produkt	**281020**	**Sonstige Kulturpflege**

Ertrags- und Aufwandsarten			Ergebnis des Vorjahres	Fortge-schriebener Ansatz des Haushalts-jahres	**Ist-Ergebnis des Haushalts-jahres**	Vergleich Ansatz / Ist (Spalte 5 / Spalte 6)	übertragene Ermächti-gungen
			2012	2013	**2013**	2013	2014
			in EUR	in EUR	**in EUR**	in EUR	in EUR
1	2	3	4	5	**6**	7	8
40	1	Steuern und ähnliche Abgaben	0,00	0,00	**0,00**	0,00	- - - - -
41	2	+ Zuwendungen und allgemeine Umlagen	0,00	0,00	**0,00**	0,00	- - - - -
42	3	+ sonstige Transfererträge	0,00	0,00	**0,00**	0,00	- - - - -
43	4	+ öffentlich-rechtliche Leistungsentgelte	0,00	0,00	**0,00**	0,00	- - - - -
441 442 446	5	+ privatrechtliche Leistungsentgelte	0,00	0,00	**0,00**	0,00	- - - - -
448	6	+ Kostenerstattungen und Kostenumlagen	0,00	0,00	**0,00**	0,00	- - - - -
45	7	+ sonstige ordentliche Erträge	0,00	0,00	**0,00**	0,00	- - - - -
471	8	+ aktivierte Eigenleistungen	0,00	0,00	**0,00**	0,00	- - - - -
472	9	+/- Bestandsveränderungen	0,00	0,00	**0,00**	0,00	- - - - -
	10	**= ordentliche Erträge**	**0,00**	**0,00**	**0,00**	**0,00**	**- - - - -**
50	11	Personalaufwendungen	0,00	0,00	**0,00**	0,00	0,00
51	12	+ Versorgungsaufwendungen	0,00	0,00	**0,00**	0,00	0,00
52	13	+ Aufwendungen für Sach- und Dienstleistungen	0,00	0,00	**0,00**	0,00	0,00
57	14	+ bilanzielle Abschreibungen	3.001,21	0,00	**3.001,21**	3.001,21	0,00
		57110000 Abschreibungen auf imm. Vermögengegenstände und Sachanlagen	*3.001,21*	*0,00*	***3.001,21***	*3.001,21*	*0,00*
53	15	+ Transferaufwendungen	0,00	0,00	**0,00**	0,00	0,00
54	16	+ sonstige ordentliche Aufwendungen	0,00	0,00	**0,00**	0,00	0,00
	17	davon Verfügungsmittel	0,00	0,00	**0,00**	0,00	0,00
	18	**= ordentliche Aufwendungen (= Zeilen 11 bis 16)**	**3.001,21**	**0,00**	**3.001,21**	**3.001,21**	**0,00**
	19	**= Ergebnis der laufenden Verwaltungstätigkeit (= Zeilen 10 / 18)**	**-3.001,21**	**0,00**	**-3.001,21**	**-3.001,21**	**0,00**
46	20	+ Finanzerträge	0,00	0,00	**0,00**	0,00	- - - - -
55	21	- Zinsen und sonstige Finanzaufwendungen	0,00	0,00	**0,00**	0,00	0,00
	22	**= Finanzergebnis (= Zeilen 20 und 21)**	**0,00**	**0,00**	**0,00**	**0,00**	**0,00**
	23	**= ordentliches Ergebnis (= Zeilen 19 und 22)**	**-3.001,21**	**0,00**	**-3.001,21**	**-3.001,21**	**0,00**
49	24	+ außerordentliche Erträge	0,00	0,00	**0,00**	0,00	- - - - -
59	25	- außerordentliche Aufwendungen	0,00	0,00	**0,00**	0,00	0,00
	26	**= außerordentliches Ergebnis (= Zeilen 24 und 25)**	**0,00**	**0,00**	**0,00**	**0,00**	**0,00**
	27	**= Ergebnis vor Berücksichtigung der internen Leistungsbeziehungen (= Zeilen 23 und 26)**	**-3.001,21**	**0,00**	**-3.001,21**	**-3.001,21**	**0,00**
48	28	+ Erträge aus internen Leistungsbeziehungen	2.000,00	0,00	**0,00**	0,00	- - - - -
		48110000 Erträge aus internen Leistungsbeziehungen	*2.000,00*	*0,00*	***0,00***	*0,00*	- - - - -
58	29	- Aufwendungen aus internen Leistungsbeziehungen	0,00	0,00	**0,00**	0,00	- - - - -
	30	**= Ergebnis (= Zeilen 27, 28, 29)**	**-1.001,21**	**0,00**	**-3.001,21**	**-3.001,21**	**0,00**
		Nachrichtlich:					

Teilergebnisrechnung 2013

Gemeinde: 12 Stadt Wyk auf Föhr

Hauptproduktbereich	**3**	**Soziales und Jugend**
Produktbereich	**31**	**Soziale Hilfen**
Produktgruppe	**315**	**Soziale Einrichtungen**
Produkt	**315050**	**Allgemeine soziale Leistungen**

		Ertrags- und Aufwandsarten	Ergebnis des Vorjahres	Fortge-schriebener Ansatz des Haushalts-jahres	**Ist-Ergebnis des Haushalts-jahres**	Vergleich Ansatz / Ist (Spalte 5 / Spalte 6)	übertragene Ermächti-gungen
			2012	2013	**2013**	2013	2014
			in EUR	in EUR	**in EUR**	in EUR	in EUR
1	2	3	4	5	**6**	7	8
40	1	Steuern und ähnliche Abgaben	0,00	0,00	**0,00**	0,00	- - - - -
41	2	+ Zuwendungen und allgemeine Umlagen	0,00	0,00	**0,00**	0,00	- - - - -
42	3	+ sonstige Transfererträge	0,00	0,00	**0,00**	0,00	- - - - -
43	4	+ öffentlich-rechtliche Leistungsentgelte	0,00	0,00	**0,00**	0,00	- - - - -
441 442 446	5	+ privatrechtliche Leistungsentgelte	0,00	0,00	**0,00**	0,00	- - - - -
448	6	+ Kostenerstattungen und Kostenumlagen	0,00	0,00	**0,00**	0,00	- - - - -
45	7	+ sonstige ordentliche Erträge	0,00	0,00	**0,00**	0,00	- - - - -
471	8	+ aktivierte Eigenleistungen	0,00	0,00	**0,00**	0,00	- - - - -
472	9	+/- Bestandsveränderungen	0,00	0,00	**0,00**	0,00	- - - - -
	10	**= ordentliche Erträge**	**0,00**	**0,00**	**0,00**	**0,00**	**- - - - -**
50	11	Personalaufwendungen	0,00	0,00	**0,00**	0,00	0,00
51	12	+ Versorgungsaufwendungen	0,00	0,00	**0,00**	0,00	0,00
52	13	+ Aufwendungen für Sach- und Dienstleistungen	0,00	0,00	**0,00**	0,00	0,00
57	14	+ bilanzielle Abschreibungen	0,00	0,00	**0,00**	0,00	0,00
53	15	+ Transferaufwendungen	0,00	100,00	**0,00**	-100,00	0,00
		53170000 Zuweisungen und Zuschüsse für lfd. Zwecke private Unternehmen	*0,00*	*100,00*	***0,00***	*-100,00*	*0,00*
54	16	+ sonstige ordentliche Aufwendungen	0,00	0,00	**0,00**	0,00	0,00
	17	davon Verfügungsmittel	0,00	0,00	**0,00**	0,00	0,00
	18	**= ordentliche Aufwendungen (= Zeilen 11 bis 16)**	**0,00**	**100,00**	**0,00**	**-100,00**	**0,00**
	19	**= Ergebnis der laufenden Verwaltungstätigkeit (= Zeilen 10 / 18)**	**0,00**	**-100,00**	**0,00**	**100,00**	**0,00**
46	20	+ Finanzerträge	50,25	100,00	**16,48**	-83,52	- - - - -
		46150000 Zinserträge verb. Unternehmen, Beteiligungen, Sondervermögen	*50,25*	*100,00*	***16,48***	*-83,52*	- - - - -
55	21	- Zinsen und sonstige Finanzaufwendungen	0,00	0,00	**0,00**	0,00	0,00
	22	**= Finanzergebnis (= Zeilen 20 und 21)**	**50,25**	**100,00**	**16,48**	**-83,52**	**0,00**
	23	**= ordentliches Ergebnis (= Zeilen 19 und 22)**	**50,25**	**0,00**	**16,48**	**16,48**	**0,00**
49	24	+ außerordentliche Erträge	0,00	0,00	**0,00**	0,00	- - - - -
59	25	- außerordentliche Aufwendungen	0,00	0,00	**0,00**	0,00	0,00
	26	**= außerordentliches Ergebnis (= Zeilen 24 und 25)**	**0,00**	**0,00**	**0,00**	**0,00**	**0,00**
	27	**= Ergebnis vor Berücksichtigung der internen Leistungsbeziehungen (= Zeilen 23 und 26)**	**50,25**	**0,00**	**16,48**	**16,48**	**0,00**
48	28	+ Erträge aus internen Leistungsbeziehungen	0,00	0,00	**0,00**	0,00	- - - - -
58	29	- Aufwendungen aus internen Leistungsbeziehungen	0,00	0,00	**0,00**	0,00	- - - - -
	30	**= Ergebnis (= Zeilen 27, 28, 29)**	**50,25**	**0,00**	**16,48**	**16,48**	**0,00**
		Nachrichtlich:					

Teilergebnisrechnung 2013

Gemeinde: 12 Stadt Wyk auf Föhr

Hauptproduktbereich	**3**	**Soziales und Jugend**
Produktbereich	**31**	**Soziale Hilfen**
Produktgruppe	**315**	**Soziale Einrichtungen**
Produkt	**315050**	**Allgemeine soziale Leistungen**

Ertrags- und Aufwandsarten			Ergebnis des Vorjahres	Fortge-schriebener Ansatz des Haushalts-jahres	**Ist-Ergebnis des Haushalts-jahres**	Vergleich Ansatz / Ist (Spalte 5 / Spalte 6)	übertragene Ermächti-gungen
			2012	2013	**2013**	2013	2014
			in EUR	in EUR	**in EUR**	in EUR	in EUR
1	2	3	4	5	**6**	7	8

Teilergebnisrechnung 2013

Gemeinde: 12 Stadt Wyk auf Föhr

Hauptproduktbereich	**3**	**Soziales und Jugend**
Produktbereich	**31**	**Soziale Hilfen**
Produktgruppe	**315**	**Soziale Einrichtungen**
Produkt	**315100**	**Einrichtungen für Senioren**

Ertrags- und Aufwandsarten			Ergebnis des Vorjahres	Fortge-schriebener Ansatz des Haushalts-jahres	**Ist-Ergebnis des Haushalts-jahres**	Vergleich Ansatz / Ist (Spalte 5 / Spalte 6)	übertragene Ermächti-gungen
			2012	2013	**2013**	2013	2014
			in EUR	in EUR	**in EUR**	in EUR	in EUR
1	2	3	4	5	**6**	7	8
40	1	Steuern und ähnliche Abgaben	0,00	0,00	**0,00**	0,00	- - - - -
41	2	+ Zuwendungen und allgemeine Umlagen	0,00	0,00	**0,00**	0,00	- - - - -
42	3	+ sonstige Transfererträge	0,00	0,00	**0,00**	0,00	- - - - -
43	4	+ öffentlich-rechtliche Leistungsentgelte	0,00	0,00	**0,00**	0,00	- - - - -
441 442 446	5	+ privatrechtliche Leistungsentgelte	0,00	0,00	**0,00**	0,00	- - - - -
448	6	+ Kostenerstattungen und Kostenumlagen	0,00	0,00	**0,00**	0,00	- - - - -
45	7	+ sonstige ordentliche Erträge	0,00	0,00	**0,00**	0,00	- - - - -
471	8	+ aktivierte Eigenleistungen	0,00	0,00	**0,00**	0,00	- - - - -
472	9	+/- Bestandsveränderungen	0,00	0,00	**0,00**	0,00	- - - - -
	10	**= ordentliche Erträge**	**0,00**	**0,00**	**0,00**	**0,00**	**- - - - -**
50	11	Personalaufwendungen	0,00	0,00	**0,00**	0,00	0,00
51	12	+ Versorgungsaufwendungen	0,00	0,00	**0,00**	0,00	0,00
52	13	+ Aufwendungen für Sach- und Dienstleistungen	0,00	0,00	**0,00**	0,00	0,00
57	14	+ bilanzielle Abschreibungen	0,00	0,00	**0,00**	0,00	0,00
53	15	+ Transferaufwendungen	9.080,00	9.100,00	**9.080,00**	-20,00	0,00
		53180000 Zuweisungen und Zuschüsse für lfd. Zwecke übrige Bereiche	*9.080,00*	*9.100,00*	***9.080,00***	*-20,00*	*0,00*
54	16	+ sonstige ordentliche Aufwendungen	0,00	0,00	**0,00**	0,00	0,00
	17	davon Verfügungsmittel	0,00	0,00	**0,00**	0,00	0,00
	18	**= ordentliche Aufwendungen (= Zeilen 11 bis 16)**	**9.080,00**	**9.100,00**	**9.080,00**	**-20,00**	**0,00**
	19	**= Ergebnis der laufenden Verwaltungstätigkeit (= Zeilen 10 / 18)**	**-9.080,00**	**-9.100,00**	**-9.080,00**	**20,00**	**0,00**
46	20	+ Finanzerträge	0,00	0,00	**0,00**	0,00	- - - - -
55	21	- Zinsen und sonstige Finanzaufwendungen	0,00	0,00	**0,00**	0,00	0,00
	22	**= Finanzergebnis (= Zeilen 20 und 21)**	**0,00**	**0,00**	**0,00**	**0,00**	**0,00**
	23	**= ordentliches Ergebnis (= Zeilen 19 und 22)**	**-9.080,00**	**-9.100,00**	**-9.080,00**	**20,00**	**0,00**
49	24	+ außerordentliche Erträge	0,00	0,00	**0,00**	0,00	- - - - -
59	25	- außerordentliche Aufwendungen	0,00	0,00	**0,00**	0,00	0,00
	26	**= außerordentliches Ergebnis (= Zeilen 24 und 25)**	**0,00**	**0,00**	**0,00**	**0,00**	**0,00**
	27	**= Ergebnis vor Berücksichtigung der internen Leistungsbeziehungen (= Zeilen 23 und 26)**	**-9.080,00**	**-9.100,00**	**-9.080,00**	**20,00**	**0,00**
48	28	+ Erträge aus internen Leistungsbeziehungen	0,00	0,00	**0,00**	0,00	- - - - -
58	29	- Aufwendungen aus internen Leistungsbeziehungen	0,00	0,00	**0,00**	0,00	- - - - -
	30	**= Ergebnis (= Zeilen 27, 28, 29)**	**-9.080,00**	**-9.100,00**	**-9.080,00**	**20,00**	**0,00**
		Nachrichtlich:					

Teilergebnisrechnung 2013

Gemeinde: 12 Stadt Wyk auf Föhr

Hauptproduktbereich	**3**	**Soziales und Jugend**
Produktbereich	**36**	**Kinder-, Jugend- und Familienhilfe**
Produktgruppe	**365**	**Tageseinrichtungen für Kinder**
Produkt	**365001**	**Kindergärten**

Ertrags- und Aufwandsarten			Ergebnis des Vorjahres	Fortge-schriebener Ansatz des Haushalts-jahres	**Ist-Ergebnis des Haushalts-jahres**	Vergleich Ansatz / Ist (Spalte 5 / Spalte 6)	übertragene Ermächti-gungen
			2012	2013	**2013**	2013	2014
			in EUR	in EUR	**in EUR**	in EUR	in EUR
1	2	3	4	5	**6**	7	8
40	1	Steuern und ähnliche Abgaben	0,00	0,00	**0,00**	0,00	- - - - -
41	2	+ Zuwendungen und allgemeine Umlagen	0,00	0,00	**15.734,58**	15.734,58	- - - - -
		41410000 Zuweisungen und Zuschüsse für lfd. Zwecke Land	*0,00*	*0,00*	***15.734,58***	*15.734,58*	- - - - -
42	3	+ sonstige Transfererträge	0,00	0,00	**0,00**	0,00	- - - - -
43	4	+ öffentlich-rechtliche Leistungsentgelte	0,00	0,00	**0,00**	0,00	- - - - -
441 442 446	5	+ privatrechtliche Leistungsentgelte	0,00	0,00	**0,00**	0,00	- - - - -
448	6	+ Kostenerstattungen und Kostenumlagen	0,00	0,00	**0,00**	0,00	- - - - -
45	7	+ sonstige ordentliche Erträge	0,00	0,00	**0,00**	0,00	- - - - -
471	8	+ aktivierte Eigenleistungen	0,00	0,00	**0,00**	0,00	- - - - -
472	9	+/- Bestandsveränderungen	0,00	0,00	**0,00**	0,00	- - - - -
	10	**= ordentliche Erträge**	**0,00**	**0,00**	**15.734,58**	**15.734,58**	**- - - - -**
50	11	Personalaufwendungen	0,00	0,00	**0,00**	0,00	0,00
51	12	+ Versorgungsaufwendungen	0,00	0,00	**0,00**	0,00	0,00
52	13	+ Aufwendungen für Sach- und Dienstleistungen	0,00	0,00	**0,00**	0,00	0,00
57	14	+ bilanzielle Abschreibungen	2.438,77	0,00	**2.438,77**	2.438,77	0,00
		57410000 Abschreibungen auf geleistete Zuwendungen (aktive Rechnungsabgrenzung)	*2.438,77*	*0,00*	***2.438,77***	*2.438,77*	*0,00*
53	15	+ Transferaufwendungen	359.123,33	396.500,00	**356.991,29**	-39.508,71	0,00
		53140110 Betriebszuschuss "Die Inselkinder"	*81.100,00*	*100.000,00*	***71.708,05***	*-28.291,95*	*0,00*
		53140120 Betriebszuschuss "Evangelischer Kindergarten"	*202.227,20*	*220.000,00*	***219.009,31***	*-990,69*	*0,00*
		53140130 Betriebszuschuss "AWO-Kindergarten"	*64.677,67*	*60.000,00*	***56.686,94***	*-3.313,06*	*0,00*
		53140140 Betriebszuschuss "Dänischer Kindergarten"	*9.208,95*	*15.000,00*	***9.586,99***	*-5.413,01*	*0,00*
		53140150 Betriebszuschuss "St.-Johannes-Kindergarten"	*1.909,51*	*1.500,00*	***0,00***	*-1.500,00*	*0,00*
54	16	+ sonstige ordentliche Aufwendungen	0,00	0,00	**0,00**	0,00	0,00
	17	davon Verfügungsmittel	0,00	0,00	**0,00**	0,00	0,00
	18	**= ordentliche Aufwendungen (= Zeilen 11 bis 16)**	**361.562,10**	**396.500,00**	**359.430,06**	**-37.069,94**	**0,00**
	19	**= Ergebnis der laufenden Verwaltungstätigkeit (= Zeilen 10 / 18)**	**-361.562,10**	**-396.500,00**	**-343.695,48**	**52.804,52**	**0,00**
46	20	+ Finanzerträge	0,00	0,00	**0,00**	0,00	- - - - -
55	21	- Zinsen und sonstige Finanzaufwendungen	0,00	0,00	**0,00**	0,00	0,00
	22	**= Finanzergebnis (= Zeilen 20 und 21)**	**0,00**	**0,00**	**0,00**	**0,00**	**0,00**
	23	**= ordentliches Ergebnis (= Zeilen 19 und 22)**	**-361.562,10**	**-396.500,00**	**-343.695,48**	**52.804,52**	**0,00**
49	24	+ außerordentliche Erträge	0,00	0,00	**0,00**	0,00	- - - - -
59	25	- außerordentliche Aufwendungen	0,00	0,00	**0,00**	0,00	0,00
	26	**= außerordentliches Ergebnis (= Zeilen 24 und 25)**	**0,00**	**0,00**	**0,00**	**0,00**	**0,00**
	27	**= Ergebnis vor Berücksichtigung der internen Leistungsbeziehungen (= Zeilen 23 und 26)**	**-361.562,10**	**-396.500,00**	**-343.695,48**	**52.804,52**	**0,00**

Teilergebnisrechnung 2013

Gemeinde: 12 Stadt Wyk auf Föhr

Hauptproduktbereich	**3**	**Soziales und Jugend**
Produktbereich	**36**	**Kinder-, Jugend- und Familienhilfe**
Produktgruppe	**365**	**Tageseinrichtungen für Kinder**
Produkt	**365001**	**Kindergärten**

Ertrags- und Aufwandsarten			Ergebnis des Vorjahres	Fortge-schriebener Ansatz des Haushalts-jahres	**Ist-Ergebnis des Haushalts-jahres**	Vergleich Ansatz / Ist (Spalte 5 / Spalte 6)	übertragene Ermächti-gungen
			2012	2013	**2013**	2013	2014
			in EUR	in EUR	**in EUR**	in EUR	in EUR
1	2	3	4	5	**6**	7	8
48	28	+ Erträge aus internen Leistungsbeziehungen	0,00	0,00	**0,00**	0,00	- - - - -
58	29	- Aufwendungen aus internen Leistungsbeziehungen	0,00	0,00	**0,00**	0,00	- - - - -
	30	**= Ergebnis (= Zeilen 27, 28, 29)**	**-361.562,10**	**-396.500,00**	**-343.695,48**	**52.804,52**	**0,00**
		Nachrichtlich:					

Teilergebnisrechnung 2013

Gemeinde: 12 Stadt Wyk auf Föhr

Hauptproduktbereich	**3**	**Soziales und Jugend**
Produktbereich	**36**	**Kinder-, Jugend- und Familienhilfe**
Produktgruppe	**366**	**Einrichtungen der Jugendarbeit**
Produkt	**366020**	**Kinderspielplätze**

Ertrags- und Aufwandsarten			Ergebnis des Vorjahres	Fortge-schriebener Ansatz des Haushalts-jahres	**Ist-Ergebnis des Haushalts-jahres**	Vergleich Ansatz / Ist (Spalte 5 / Spalte 6)	übertragene Ermächti-gungen
			2012	2013	**2013**	2013	2014
			in EUR	in EUR	**in EUR**	in EUR	in EUR
1	2	3	4	5	**6**	7	8
40	1	Steuern und ähnliche Abgaben	0,00	0,00	**0,00**	0,00	- - - - -
41	2	+ Zuwendungen und allgemeine Umlagen	674,62	600,00	**674,62**	74,62	- - - - -
		41620000 Erträge aus der Auflösung von Sonderposten aus Zuweisungen	*674,62*	*600,00*	***674,62***	*74,62*	- - - - -
42	3	+ sonstige Transfererträge	0,00	0,00	**0,00**	0,00	- - - - -
43	4	+ öffentlich-rechtliche Leistungsentgelte	0,00	0,00	**0,00**	0,00	- - - - -
441 442 446	5	+ privatrechtliche Leistungsentgelte	0,00	0,00	**0,00**	0,00	- - - - -
448	6	+ Kostenerstattungen und Kostenumlagen	0,00	0,00	**0,00**	0,00	- - - - -
45	7	+ sonstige ordentliche Erträge	0,00	0,00	**0,00**	0,00	- - - - -
471	8	+ aktivierte Eigenleistungen	0,00	0,00	**0,00**	0,00	- - - - -
472	9	+/- Bestandsveränderungen	0,00	0,00	**0,00**	0,00	- - - - -
	10	**= ordentliche Erträge**	**674,62**	**600,00**	**674,62**	**74,62**	**- - - - -**
50	11	Personalaufwendungen	0,00	0,00	**0,00**	0,00	0,00
51	12	+ Versorgungsaufwendungen	0,00	0,00	**0,00**	0,00	0,00
52	13	+ Aufwendungen für Sach- und Dienstleistungen	44.170,19	45.800,00	**53.920,38**	8.120,38	0,00
		52210000 Unterhaltung des sonstigen unbeweglichen Vermögens	*43.940,56*	*45.500,00*	***53.690,75***	*8.190,75*	*0,00*
		52310000 Mieten, Pachten, Erbbauzinsen	*229,63*	*300,00*	***229,63***	*-70,37*	*0,00*
57	14	+ bilanzielle Abschreibungen	9.513,95	7.700,00	**7.772,60**	72,60	0,00
		57110000 Abschreibungen auf imm. Vermögengegenstände und Sachanlagen	*9.513,95*	*7.700,00*	***7.772,60***	*72,60*	*0,00*
53	15	+ Transferaufwendungen	0,00	0,00	**0,00**	0,00	0,00
54	16	+ sonstige ordentliche Aufwendungen	0,00	0,00	**0,00**	0,00	0,00
	17	davon Verfügungsmittel	0,00	0,00	**0,00**	0,00	0,00
	18	**= ordentliche Aufwendungen (= Zeilen 11 bis 16)**	**53.684,14**	**53.500,00**	**61.692,98**	**8.192,98**	**0,00**
	19	**= Ergebnis der laufenden Verwaltungstätigkeit (= Zeilen 10 / 18)**	**-53.009,52**	**-52.900,00**	**-61.018,36**	**-8.118,36**	**0,00**
46	20	+ Finanzerträge	0,00	0,00	**0,00**	0,00	- - - - -
55	21	- Zinsen und sonstige Finanzaufwendungen	0,00	0,00	**0,00**	0,00	0,00
	22	**= Finanzergebnis (= Zeilen 20 und 21)**	**0,00**	**0,00**	**0,00**	**0,00**	**0,00**
	23	**= ordentliches Ergebnis (= Zeilen 19 und 22)**	**-53.009,52**	**-52.900,00**	**-61.018,36**	**-8.118,36**	**0,00**
49	24	+ außerordentliche Erträge	0,00	0,00	**0,00**	0,00	- - - - -
59	25	- außerordentliche Aufwendungen	0,00	0,00	**0,00**	0,00	0,00
	26	**= außerordentliches Ergebnis (= Zeilen 24 und 25)**	**0,00**	**0,00**	**0,00**	**0,00**	**0,00**
	27	**= Ergebnis vor Berücksichtigung der internen Leistungsbeziehungen (= Zeilen 23 und 26)**	**-53.009,52**	**-52.900,00**	**-61.018,36**	**-8.118,36**	**0,00**
48	28	+ Erträge aus internen Leistungsbeziehungen	0,00	0,00	**0,00**	0,00	- - - - -

Teilergebnisrechnung 2013

Gemeinde: 12 Stadt Wyk auf Föhr

Hauptproduktbereich	**3**	**Soziales und Jugend**
Produktbereich	**36**	**Kinder-, Jugend- und Familienhilfe**
Produktgruppe	**366**	**Einrichtungen der Jugendarbeit**
Produkt	**366020**	**Kinderspielplätze**

Ertrags- und Aufwandsarten			Ergebnis des Vorjahres	Fortge-schriebener Ansatz des Haushalts-jahres	**Ist-Ergebnis des Haushalts-jahres**	Vergleich Ansatz / Ist (Spalte 5 / Spalte 6)	übertragene Ermächti-gungen
			2012	2013	**2013**	2013	2014
			in EUR	in EUR	**in EUR**	in EUR	in EUR
1	2	3	4	5	**6**	7	8
		48110000 Erträge aus internen Leistungsbeziehungen	*0,00*	*0,00*	***0,00***	*0,00*	- - - - -
58	29	- Aufwendungen aus internen Leistungsbeziehungen	0,00	0,00	**0,00**	0,00	- - - - -
	30	**= Ergebnis (= Zeilen 27, 28, 29)**	**-53.009,52**	**-52.900,00**	**-61.018,36**	**-8.118,36**	**0,00**
		Nachrichtlich:					

Teilergebnisrechnung 2013

Gemeinde: 12 Stadt Wyk auf Föhr

Hauptproduktbereich	**3**	**Soziales und Jugend**
Produktbereich	**36**	**Kinder-, Jugend- und Familienhilfe**
Produktgruppe	**366**	**Einrichtungen der Jugendarbeit**
Produkt	**366050**	**Jugendzentrum Wyk auf Föhr**

Ertrags- und Aufwandsarten			Ergebnis des Vorjahres	Fortge-schriebener Ansatz des Haushalts-jahres	**Ist-Ergebnis des Haushalts-jahres**	Vergleich Ansatz / Ist (Spalte 5 / Spalte 6)	übertragene Ermächti-gungen
			2012	2013	**2013**	2013	2014
			in EUR	in EUR	**in EUR**	in EUR	in EUR
1	2	3	4	5	**6**	7	8
40	1	Steuern und ähnliche Abgaben	0,00	0,00	**0,00**	0,00	- - - - -
41	2	+ Zuwendungen und allgemeine Umlagen	13.236,04	12.100,00	**16.465,50**	4.365,50	- - - - -
		41420000 Zuweisungen und Zuschüsse für lfd. Zwecke Gemeinden (GV)	*12.434,15*	*10.000,00*	***13.488,54***	*3.488,54*	- - - - -
		41440000 Zuweisungen und Zuschüsse für lfd. Zwecke sonstiger öffentl. Bereich	*525,64*	*2.000,00*	***2.484,00***	*484,00*	- - - - -
		41470000 Zuweisungen und Zuschüsse für lfd. Zwecke private Unternehmen	*0,00*	*0,00*	***300,00***	*300,00*	- - - - -
		41610000 Erträge aus der Auflösung von Sonderposten aus Zuschüssen	*192,96*	*100,00*	***192,96***	*92,96*	- - - - -
		41620000 Erträge aus der Auflösung von Sonderposten aus Zuweisungen	*83,29*	*0,00*	***0,00***	*0,00*	- - - - -
42	3	+ sonstige Transfererträge	0,00	0,00	**0,00**	0,00	- - - - -
43	4	+ öffentlich-rechtliche Leistungsentgelte	4.719,06	4.800,00	**3.045,12**	-1.754,88	- - - - -
		43210000 Benutzungsgebühren und ähnliche Entgelte	*4.719,06*	*4.800,00*	***3.045,12***	*-1.754,88*	- - - - -
441 442 446	5	+ privatrechtliche Leistungsentgelte	0,00	0,00	**0,00**	0,00	- - - - -
448	6	+ Kostenerstattungen und Kostenumlagen	95,00	100,00	**0,00**	-100,00	- - - - -
		44870000 Erträge aus Kostenerstattungen, Kostenumlagen private Unternehmen	*95,00*	*100,00*	***0,00***	*-100,00*	- - - - -
45	7	+ sonstige ordentliche Erträge	0,00	0,00	**0,00**	0,00	- - - - -
471	8	+ aktivierte Eigenleistungen	0,00	0,00	**0,00**	0,00	- - - - -
472	9	+/- Bestandsveränderungen	0,00	0,00	**0,00**	0,00	- - - - -
	10	**= ordentliche Erträge**	**18.050,10**	**17.000,00**	**19.510,62**	**2.510,62**	**- - - - -**
50	11	Personalaufwendungen	91.485,10	141.200,00	**96.020,74**	-45.179,26	0,00
		50120000 Arbeitnehmerinnen und Arbeitnehmer	*71.427,55*	*108.000,00*	***74.654,99***	*-33.345,01*	*0,00*
		50220000 Beiträge zu Versorgungskassen Arbeitnehmer/-innen	*5.425,62*	*9.400,00*	***6.260,25***	*-3.139,75*	*0,00*
		50320000 Beiträge zur gesetzlichen Sozialversicherung für Arbeitnehmer/-innen	*14.631,93*	*23.800,00*	***15.105,50***	*-8.694,50*	*0,00*
51	12	+ Versorgungsaufwendungen	0,00	0,00	**0,00**	0,00	0,00
52	13	+ Aufwendungen für Sach- und Dienstleistungen	5.953,01	7.982,74	**5.344,19**	-2.638,55	0,00
		52410000 Bewirtschaftung der Grundstücke, baulichen Anlagen u.s.w.	*6,05*	*182,74*	***182,74***	*0,00*	*0,00*
		52620000 Aus- und Fortbildung, Umschulung	*87,60*	*700,00*	***15,20***	*-684,80*	*0,00*
		52710000 Besondere Verwaltungs- und Betriebsaufwendungen	*127,29*	*1.000,00*	***329,97***	*-670,03*	*0,00*
		52910000 Aufwendungen für besondere Dienstleistungen	*5.732,07*	*6.100,00*	***4.816,28***	*-1.283,72*	*0,00*
57	14	+ bilanzielle Abschreibungen	4.118,66	4.000,00	**4.157,60**	157,60	0,00
		57110000 Abschreibungen auf imm. Vermögengegenstände und Sachanlagen	*4.118,66*	*4.000,00*	***4.035,39***	*35,39*	*0,00*

Teilergebnisrechnung 2013

Gemeinde: 12 Stadt Wyk auf Föhr

Hauptproduktbereich	**3**	**Soziales und Jugend**
Produktbereich	**36**	**Kinder-, Jugend- und Familienhilfe**
Produktgruppe	**366**	**Einrichtungen der Jugendarbeit**
Produkt	**366050**	**Jugendzentrum Wyk auf Föhr**

Ertrags- und Aufwandsarten			Ergebnis des Vorjahres	Fortge-schriebener Ansatz des Haushalts-jahres	**Ist-Ergebnis des Haushalts-jahres**	Vergleich Ansatz / Ist (Spalte 5 / Spalte 6)	übertragene Ermächti-gungen
			2012	2013	**2013**	2013	2014
			in EUR	in EUR	**in EUR**	in EUR	in EUR
1	2	3	4	5	**6**	7	8
		57110800 Abschreibungen auf Betriebs- und Geschäftsausstattung	*0,00*	*0,00*	***122,21***	*122,21*	*0,00*
53	15	+ Transferaufwendungen	36,19	1.000,00	**0,00**	-1.000,00	0,00
		53180000 Zuweisungen und Zuschüsse für lfd. Zwecke übrige Bereiche	*36,19*	*1.000,00*	***0,00***	*-1.000,00*	*0,00*
54	16	+ sonstige ordentliche Aufwendungen	19.277,86	20.617,26	**19.278,32**	-1.338,94	0,00
		54290000 Inanspruchnahme von Rechten und Diensten-sonstige Aufwendungen	*36,00*	*100,00*	***61,00***	*-39,00*	*0,00*
		54310000 Geschäftsaufwendungen	*1.489,16*	*1.800,00*	***1.296,77***	*-503,23*	*0,00*
		54317000 Sonstige Geschäftsausgaben (Streetworker)	*0,00*	*800,00*	***68,03***	*-731,97*	*0,00*
		54410200 Versicherungsbeiträge	*2,70*	*17,26*	***2,52***	*-14,74*	*0,00*
		54520000 Erstattungen von Aufwendungen von Dritten aus lfd. Verw.Tätigkeit Gemeinden (GV)	*17.750,00*	*17.900,00*	***17.850,00***	*-50,00*	*0,00*
	17	davon Verfügungsmittel	0,00	0,00	**0,00**	0,00	0,00
	18	**= ordentliche Aufwendungen (= Zeilen 11 bis 16)**	**120.870,82**	**174.800,00**	**124.800,85**	**-49.999,15**	**0,00**
	19	**= Ergebnis der laufenden Verwaltungstätigkeit (= Zeilen 10 / 18)**	**-102.820,72**	**-157.800,00**	**-105.290,23**	**52.509,77**	**0,00**
46	20	+ Finanzerträge	0,00	0,00	**0,00**	0,00	- - - - -
55	21	- Zinsen und sonstige Finanzaufwendungen	0,00	0,00	**0,00**	0,00	0,00
	22	**= Finanzergebnis (= Zeilen 20 und 21)**	**0,00**	**0,00**	**0,00**	**0,00**	**0,00**
	23	**= ordentliches Ergebnis (= Zeilen 19 und 22)**	**-102.820,72**	**-157.800,00**	**-105.290,23**	**52.509,77**	**0,00**
49	24	+ außerordentliche Erträge	0,00	0,00	**0,00**	0,00	- - - - -
59	25	- außerordentliche Aufwendungen	0,00	0,00	**0,00**	0,00	0,00
	26	**= außerordentliches Ergebnis (= Zeilen 24 und 25)**	**0,00**	**0,00**	**0,00**	**0,00**	**0,00**
	27	**= Ergebnis vor Berücksichtigung der internen Leistungsbeziehungen (= Zeilen 23 und 26)**	**-102.820,72**	**-157.800,00**	**-105.290,23**	**52.509,77**	**0,00**
48	28	+ Erträge aus internen Leistungsbeziehungen	-2.000,00	0,00	**0,00**	0,00	- - - - -
		48110000 Erträge aus internen Leistungsbeziehungen	*-2.000,00*	*0,00*	***0,00***	*0,00*	- - - - -
58	29	- Aufwendungen aus internen Leistungsbeziehungen	0,00	0,00	**0,00**	0,00	- - - - -
	30	**= Ergebnis (= Zeilen 27, 28, 29)**	**-104.820,72**	**-157.800,00**	**-105.290,23**	**52.509,77**	**0,00**
		Nachrichtlich:					

Teilergebnisrechnung 2013

Gemeinde: 12 Stadt Wyk auf Föhr

Hauptproduktbereich	**3**	**Soziales und Jugend**
Produktbereich	**36**	**Kinder-, Jugend- und Familienhilfe**
Produktgruppe	**367**	**Sonstige Kinder-, Jugend- und Familienhilfe**
Produkt	**367005**	**Förderung von Kindern in Tagespflege**

Ertrags- und Aufwandsarten			Ergebnis des Vorjahres	Fortge-schriebener Ansatz des Haushalts-jahres	**Ist-Ergebnis des Haushalts-jahres**	Vergleich Ansatz / Ist (Spalte 5 / Spalte 6)	übertragene Ermächti-gungen
			2012	2013	**2013**	2013	2014
			in EUR	in EUR	**in EUR**	in EUR	in EUR
1	2	3	4	5	**6**	7	8
40	1	Steuern und ähnliche Abgaben	0,00	0,00	**0,00**	0,00	- - - - -
41	2	+ Zuwendungen und allgemeine Umlagen	0,00	0,00	**0,00**	0,00	- - - - -
42	3	+ sonstige Transfererträge	0,00	0,00	**0,00**	0,00	- - - - -
43	4	+ öffentlich-rechtliche Leistungsentgelte	0,00	0,00	**0,00**	0,00	- - - - -
441 442 446	5	+ privatrechtliche Leistungsentgelte	0,00	0,00	**0,00**	0,00	- - - - -
448	6	+ Kostenerstattungen und Kostenumlagen	0,00	0,00	**0,00**	0,00	- - - - -
45	7	+ sonstige ordentliche Erträge	0,00	0,00	**0,00**	0,00	- - - - -
471	8	+ aktivierte Eigenleistungen	0,00	0,00	**0,00**	0,00	- - - - -
472	9	+/- Bestandsveränderungen	0,00	0,00	**0,00**	0,00	- - - - -
	10	**= ordentliche Erträge**	**0,00**	**0,00**	**0,00**	**0,00**	**- - - - -**
50	11	Personalaufwendungen	0,00	0,00	**0,00**	0,00	0,00
51	12	+ Versorgungsaufwendungen	0,00	0,00	**0,00**	0,00	0,00
52	13	+ Aufwendungen für Sach- und Dienstleistungen	0,00	0,00	**0,00**	0,00	0,00
57	14	+ bilanzielle Abschreibungen	0,00	0,00	**0,00**	0,00	0,00
53	15	+ Transferaufwendungen	0,00	4.000,00	**0,00**	-4.000,00	0,00
		53170000 Zuweisungen und Zuschüsse für lfd. Zwecke private Unternehmen	*0,00*	*4.000,00*	***0,00***	*-4.000,00*	*0,00*
54	16	+ sonstige ordentliche Aufwendungen	0,00	0,00	**0,00**	0,00	0,00
	17	davon Verfügungsmittel	0,00	0,00	**0,00**	0,00	0,00
	18	**= ordentliche Aufwendungen (= Zeilen 11 bis 16)**	**0,00**	**4.000,00**	**0,00**	**-4.000,00**	**0,00**
	19	**= Ergebnis der laufenden Verwaltungstätigkeit (= Zeilen 10 / 18)**	**0,00**	**-4.000,00**	**0,00**	**4.000,00**	**0,00**
46	20	+ Finanzerträge	0,00	0,00	**0,00**	0,00	- - - - -
55	21	- Zinsen und sonstige Finanzaufwendungen	0,00	0,00	**0,00**	0,00	0,00
	22	**= Finanzergebnis (= Zeilen 20 und 21)**	**0,00**	**0,00**	**0,00**	**0,00**	**0,00**
	23	**= ordentliches Ergebnis (= Zeilen 19 und 22)**	**0,00**	**-4.000,00**	**0,00**	**4.000,00**	**0,00**
49	24	+ außerordentliche Erträge	0,00	0,00	**0,00**	0,00	- - - - -
59	25	- außerordentliche Aufwendungen	0,00	0,00	**0,00**	0,00	0,00
	26	**= außerordentliches Ergebnis (= Zeilen 24 und 25)**	**0,00**	**0,00**	**0,00**	**0,00**	**0,00**
	27	**= Ergebnis vor Berücksichtigung der internen Leistungsbeziehungen (= Zeilen 23 und 26)**	**0,00**	**-4.000,00**	**0,00**	**4.000,00**	**0,00**
48	28	+ Erträge aus internen Leistungsbeziehungen	0,00	0,00	**0,00**	0,00	- - - - -
58	29	- Aufwendungen aus internen Leistungsbeziehungen	0,00	0,00	**0,00**	0,00	- - - - -
	30	**= Ergebnis (= Zeilen 27, 28, 29)**	**0,00**	**-4.000,00**	**0,00**	**4.000,00**	**0,00**
		Nachrichtlich:					

Teilergebnisrechnung 2013

Gemeinde: 12 Stadt Wyk auf Föhr

Hauptproduktbereich	**4**	**Gesundheit und Sport**
Produktbereich	**41**	**Gesundheitsdienste**
Produktgruppe	**412**	**Gesundheitseinrichtungen**
Produkt	**412100**	**Förderung der Gesundheitspflege (Sozialstationen, Suchtberatung, Diakonie)**

Ertrags- und Aufwandsarten			Ergebnis des Vorjahres	Fortge-schriebener Ansatz des Haushalts-jahres	**Ist-Ergebnis des Haushalts-jahres**	Vergleich Ansatz / Ist (Spalte 5 / Spalte 6)	übertragene Ermächti-gungen
			2012	2013	**2013**	2013	2014
			in EUR	in EUR	**in EUR**	in EUR	in EUR
1	2	3	4	5	**6**	7	8
40	1	Steuern und ähnliche Abgaben	0,00	0,00	**0,00**	0,00	- - - - -
41	2	+ Zuwendungen und allgemeine Umlagen	0,00	0,00	**0,00**	0,00	- - - - -
42	3	+ sonstige Transfererträge	0,00	0,00	**0,00**	0,00	- - - - -
43	4	+ öffentlich-rechtliche Leistungsentgelte	0,00	0,00	**0,00**	0,00	- - - - -
441 442 446	5	+ privatrechtliche Leistungsentgelte	0,00	0,00	**0,00**	0,00	- - - - -
448	6	+ Kostenerstattungen und Kostenumlagen	0,00	0,00	**0,00**	0,00	- - - - -
45	7	+ sonstige ordentliche Erträge	0,00	0,00	**0,00**	0,00	- - - - -
471	8	+ aktivierte Eigenleistungen	0,00	0,00	**0,00**	0,00	- - - - -
472	9	+/- Bestandsveränderungen	0,00	0,00	**0,00**	0,00	- - - - -
	10	**= ordentliche Erträge**	**0,00**	**0,00**	**0,00**	**0,00**	**- - - - -**
50	11	Personalaufwendungen	0,00	0,00	**0,00**	0,00	0,00
51	12	+ Versorgungsaufwendungen	0,00	0,00	**0,00**	0,00	0,00
52	13	+ Aufwendungen für Sach- und Dienstleistungen	0,00	0,00	**0,00**	0,00	0,00
57	14	+ bilanzielle Abschreibungen	0,00	0,00	**0,00**	0,00	0,00
53	15	+ Transferaufwendungen	3.000,00	3.700,00	**3.000,00**	-700,00	0,00
		53180000 Zuweisungen und Zuschüsse für lfd. Zwecke übrige Bereiche	*3.000,00*	*3.700,00*	***3.000,00***	*-700,00*	*0,00*
54	16	+ sonstige ordentliche Aufwendungen	0,00	0,00	**0,00**	0,00	0,00
	17	davon Verfügungsmittel	0,00	0,00	**0,00**	0,00	0,00
	18	**= ordentliche Aufwendungen (= Zeilen 11 bis 16)**	**3.000,00**	**3.700,00**	**3.000,00**	**-700,00**	**0,00**
	19	**= Ergebnis der laufenden Verwaltungstätigkeit (= Zeilen 10 / 18)**	**-3.000,00**	**-3.700,00**	**-3.000,00**	**700,00**	**0,00**
46	20	+ Finanzerträge	0,00	0,00	**0,00**	0,00	- - - - -
55	21	- Zinsen und sonstige Finanzaufwendungen	0,00	0,00	**0,00**	0,00	0,00
	22	**= Finanzergebnis (= Zeilen 20 und 21)**	**0,00**	**0,00**	**0,00**	**0,00**	**0,00**
	23	**= ordentliches Ergebnis (= Zeilen 19 und 22)**	**-3.000,00**	**-3.700,00**	**-3.000,00**	**700,00**	**0,00**
49	24	+ außerordentliche Erträge	0,00	0,00	**0,00**	0,00	- - - - -
59	25	- außerordentliche Aufwendungen	0,00	0,00	**0,00**	0,00	0,00
	26	**= außerordentliches Ergebnis (= Zeilen 24 und 25)**	**0,00**	**0,00**	**0,00**	**0,00**	**0,00**
	27	**= Ergebnis vor Berücksichtigung der internen Leistungsbeziehungen (= Zeilen 23 und 26)**	**-3.000,00**	**-3.700,00**	**-3.000,00**	**700,00**	**0,00**
48	28	+ Erträge aus internen Leistungsbeziehungen	0,00	0,00	**0,00**	0,00	- - - - -
58	29	- Aufwendungen aus internen Leistungsbeziehungen	0,00	0,00	**0,00**	0,00	- - - - -
	30	**= Ergebnis (= Zeilen 27, 28, 29)**	**-3.000,00**	**-3.700,00**	**-3.000,00**	**700,00**	**0,00**
		Nachrichtlich:					

Teilergebnisrechnung 2013

Gemeinde: 12 Stadt Wyk auf Föhr

Hauptproduktbereich	**4**	**Gesundheit und Sport**
Produktbereich	**42**	**Sportstätten**
Produktgruppe	**424**	**Sportstätten und Bäder**
Produkt	**424050**	**Turn- und Sportstätten, Sportplätze, Förderung des Vereinssports**

Ertrags- und Aufwandsarten			Ergebnis des Vorjahres	Fortge-schriebener Ansatz des Haushalts-jahres	**Ist-Ergebnis des Haushalts-jahres**	Vergleich Ansatz / Ist (Spalte 5 / Spalte 6)	übertragene Ermächti-gungen
			2012	2013	**2013**	2013	2014
			in EUR	in EUR	**in EUR**	in EUR	in EUR
1	2	3	4	5	**6**	7	8
40	1	Steuern und ähnliche Abgaben	0,00	0,00	**0,00**	0,00	- - - - -
41	2	+ Zuwendungen und allgemeine Umlagen	0,00	0,00	**0,00**	0,00	- - - - -
42	3	+ sonstige Transfererträge	0,00	0,00	**0,00**	0,00	- - - - -
43	4	+ öffentlich-rechtliche Leistungsentgelte	0,00	0,00	**0,00**	0,00	- - - - -
441 442 446	5	+ privatrechtliche Leistungsentgelte	41.473,40	20.700,00	**20.736,70**	36,70	- - - - -
		44110000 Mieten und Pachten	*41.473,40*	*20.700,00*	***20.736,70***	*36,70*	- - - - -
448	6	+ Kostenerstattungen und Kostenumlagen	0,00	0,00	**0,00**	0,00	- - - - -
45	7	+ sonstige ordentliche Erträge	0,00	0,00	**0,00**	0,00	- - - - -
471	8	+ aktivierte Eigenleistungen	0,00	0,00	**0,00**	0,00	- - - - -
472	9	+/- Bestandsveränderungen	0,00	0,00	**0,00**	0,00	- - - - -
	10	**= ordentliche Erträge**	**41.473,40**	**20.700,00**	**20.736,70**	**36,70**	**- - - - -**
50	11	Personalaufwendungen	0,00	0,00	**0,00**	0,00	0,00
51	12	+ Versorgungsaufwendungen	0,00	0,00	**0,00**	0,00	0,00
52	13	+ Aufwendungen für Sach- und Dienstleistungen	315,23	1.000,00	**17.007,83**	16.007,83	0,00
		52210000 Unterhaltung des sonstigen unbeweglichen Vermögens	*190,00*	*500,00*	***0,00***	*-500,00*	*0,00*
		52410000 Bewirtschaftung der Grundstücke, baulichen Anlagen u.s.w.	*125,23*	*200,00*	***17.007,83***	*16.807,83*	*0,00*
		52710000 Besondere Verwaltungs- und Betriebsaufwendungen	*0,00*	*300,00*	***0,00***	*-300,00*	*0,00*
57	14	+ bilanzielle Abschreibungen	2.357,79	2.400,00	**2.130,62**	-269,38	0,00
		57110000 Abschreibungen auf imm. Vermögengegenstände und Sachanlagen	*2.357,79*	*2.400,00*	***1.730,62***	*-669,38*	*0,00*
		57410000 Abschreibungen auf geleistete Zuwendungen (aktive Rechnungsabgrenzung)	*0,00*	*0,00*	***400,00***	*400,00*	*0,00*
53	15	+ Transferaufwendungen	10.966,00	11.000,00	**10.966,00**	-34,00	0,00
		53180000 Zuweisungen und Zuschüsse für lfd. Zwecke übrige Bereiche	*10.966,00*	*11.000,00*	***10.966,00***	*-34,00*	*0,00*
54	16	+ sonstige ordentliche Aufwendungen	25.000,00	53.700,00	**54.041,53**	341,53	0,00
		54410000 Steuern, Versicherungen, Schadensfälle	*0,00*	*0,00*	***341,53***	*341,53*	*0,00*
		54520000 Erstattungen von Aufwendungen von Dritten aus lfd. Verw.Tätigkeit Gemeinden (GV)	*25.000,00*	*53.700,00*	***53.700,00***	*0,00*	*0,00*
	17	davon Verfügungsmittel	0,00	0,00	**0,00**	0,00	0,00
	18	**= ordentliche Aufwendungen (= Zeilen 11 bis 16)**	**38.639,02**	**68.100,00**	**84.145,98**	**16.045,98**	**0,00**
	19	**= Ergebnis der laufenden Verwaltungstätigkeit (= Zeilen 10 / 18)**	**2.834,38**	**-47.400,00**	**-63.409,28**	**-16.009,28**	**0,00**
46	20	+ Finanzerträge	0,00	0,00	**0,00**	0,00	- - - - -
55	21	- Zinsen und sonstige Finanzaufwendungen	0,00	0,00	**0,00**	0,00	0,00

Teilergebnisrechnung 2013

Gemeinde: 12 Stadt Wyk auf Föhr

Hauptproduktbereich	**4**	**Gesundheit und Sport**
Produktbereich	**42**	**Sportstätten**
Produktgruppe	**424**	**Sportstätten und Bäder**
Produkt	**424050**	**Turn- und Sportstätten, Sportplätze, Förderung des Vereinssports**

Ertrags- und Aufwandsarten			Ergebnis des Vorjahres	Fortge-schriebener Ansatz des Haushalts-jahres	**Ist-Ergebnis des Haushalts-jahres**	Vergleich Ansatz / Ist (Spalte 5 / Spalte 6)	übertragene Ermächti-gungen
			2012	2013	**2013**	2013	2014
			in EUR	in EUR	**in EUR**	in EUR	in EUR
1	2	3	4	5	**6**	7	8
	22	**= Finanzergebnis (= Zeilen 20 und 21)**	**0,00**	**0,00**	**0,00**	**0,00**	**0,00**
	23	**= ordentliches Ergebnis (= Zeilen 19 und 22)**	**2.834,38**	**-47.400,00**	**-63.409,28**	**-16.009,28**	**0,00**
49	24	+ außerordentliche Erträge	0,00	0,00	**0,00**	0,00	- - - - -
59	25	- außerordentliche Aufwendungen	0,00	0,00	**24.710,36**	24.710,36	0,00
		59111000 Verluste aus dem Abgang von Vermögensgegenständen	*0,00*	*0,00*	***24.710,36***	*24.710,36*	*0,00*
	26	**= außerordentliches Ergebnis (= Zeilen 24 und 25)**	**0,00**	**0,00**	**-24.710,36**	**-24.710,36**	**0,00**
	27	**= Ergebnis vor Berücksichtigung der internen Leistungsbeziehungen (= Zeilen 23 und 26)**	**2.834,38**	**-47.400,00**	**-88.119,64**	**-40.719,64**	**0,00**
48	28	+ Erträge aus internen Leistungsbeziehungen	0,00	0,00	**0,00**	0,00	- - - - -
58	29	- Aufwendungen aus internen Leistungsbeziehungen	0,00	0,00	**0,00**	0,00	- - - - -
	30	**= Ergebnis (= Zeilen 27, 28, 29)**	**2.834,38**	**-47.400,00**	**-88.119,64**	**-40.719,64**	**0,00**
		Nachrichtlich:					

Teilergebnisrechnung 2013

Gemeinde: 12 Stadt Wyk auf Föhr

Hauptproduktbereich	**5**	**Gestaltung der Umwelt**
Produktbereich	**51**	**Räumliche Planung und Entwicklung**
Produktgruppe	**511**	**Räumliche Planungs- und Entwicklungsmaßnahmen**
Produkt	**511001**	**Bauleitplanung**

Ertrags- und Aufwandsarten			Ergebnis des Vorjahres	Fortge-schriebener Ansatz des Haushalts-jahres	**Ist-Ergebnis des Haushalts-jahres**	Vergleich Ansatz / Ist (Spalte 5 / Spalte 6)	übertragene Ermächti-gungen
			2012	2013	**2013**	2013	2014
			in EUR	in EUR	**in EUR**	in EUR	in EUR
1	2	3	4	5	**6**	7	8
40	1	Steuern und ähnliche Abgaben	0,00	0,00	**0,00**	0,00	- - - - -
41	2	+ Zuwendungen und allgemeine Umlagen	0,00	0,00	**0,00**	0,00	- - - - -
42	3	+ sonstige Transfererträge	0,00	0,00	**0,00**	0,00	- - - - -
43	4	+ öffentlich-rechtliche Leistungsentgelte	0,00	0,00	**0,00**	0,00	- - - - -
441 442 446	5	+ privatrechtliche Leistungsentgelte	0,00	0,00	**0,00**	0,00	- - - - -
448	6	+ Kostenerstattungen und Kostenumlagen	0,00	0,00	**0,00**	0,00	- - - - -
45	7	+ sonstige ordentliche Erträge	0,00	0,00	**0,00**	0,00	- - - - -
471	8	+ aktivierte Eigenleistungen	0,00	0,00	**0,00**	0,00	- - - - -
472	9	+/- Bestandsveränderungen	0,00	0,00	**0,00**	0,00	- - - - -
	10	**= ordentliche Erträge**	**0,00**	**0,00**	**0,00**	**0,00**	**- - - - -**
50	11	Personalaufwendungen	0,00	0,00	**0,00**	0,00	0,00
51	12	+ Versorgungsaufwendungen	0,00	0,00	**0,00**	0,00	0,00
52	13	+ Aufwendungen für Sach- und Dienstleistungen	0,00	0,00	**0,00**	0,00	0,00
57	14	+ bilanzielle Abschreibungen	0,00	0,00	**0,00**	0,00	0,00
53	15	+ Transferaufwendungen	0,00	0,00	**0,00**	0,00	0,00
54	16	+ sonstige ordentliche Aufwendungen	514,35	90.000,00	**14.288,53**	-75.711,47	0,00
		54310000 Geschäftsaufwendungen	*514,35*	*90.000,00*	***14.288,53***	*-75.711,47*	*0,00*
	17	davon Verfügungsmittel	0,00	0,00	**0,00**	0,00	0,00
	18	**= ordentliche Aufwendungen (= Zeilen 11 bis 16)**	**514,35**	**90.000,00**	**14.288,53**	**-75.711,47**	**0,00**
	19	**= Ergebnis der laufenden Verwaltungstätigkeit (= Zeilen 10 / 18)**	**-514,35**	**-90.000,00**	**-14.288,53**	**75.711,47**	**0,00**
46	20	+ Finanzerträge	0,00	0,00	**0,00**	0,00	- - - - -
55	21	- Zinsen und sonstige Finanzaufwendungen	0,00	0,00	**0,00**	0,00	0,00
	22	**= Finanzergebnis (= Zeilen 20 und 21)**	**0,00**	**0,00**	**0,00**	**0,00**	**0,00**
	23	**= ordentliches Ergebnis (= Zeilen 19 und 22)**	**-514,35**	**-90.000,00**	**-14.288,53**	**75.711,47**	**0,00**
49	24	+ außerordentliche Erträge	0,00	0,00	**0,00**	0,00	- - - - -
59	25	- außerordentliche Aufwendungen	0,00	0,00	**0,00**	0,00	0,00
	26	**= außerordentliches Ergebnis (= Zeilen 24 und 25)**	**0,00**	**0,00**	**0,00**	**0,00**	**0,00**
	27	**= Ergebnis vor Berücksichtigung der internen Leistungsbeziehungen (= Zeilen 23 und 26)**	**-514,35**	**-90.000,00**	**-14.288,53**	**75.711,47**	**0,00**
48	28	+ Erträge aus internen Leistungsbeziehungen	0,00	0,00	**0,00**	0,00	- - - - -
58	29	- Aufwendungen aus internen Leistungsbeziehungen	0,00	0,00	**0,00**	0,00	- - - - -
	30	**= Ergebnis (= Zeilen 27, 28, 29)**	**-514,35**	**-90.000,00**	**-14.288,53**	**75.711,47**	**0,00**
		Nachrichtlich:					

Teilergebnisrechnung 2013

Gemeinde: 12 Stadt Wyk auf Föhr

Hauptproduktbereich	**5**	**Gestaltung der Umwelt**
Produktbereich	**51**	**Räumliche Planung und Entwicklung**
Produktgruppe	**511**	**Räumliche Planungs- und Entwicklungsmaßnahmen**
Produkt	**511004**	**Gewerbegebiete Wyk auf Föhr**

Ertrags- und Aufwandsarten			Ergebnis des Vorjahres	Fortge-schriebener Ansatz des Haushalts-jahres	**Ist-Ergebnis des Haushalts-jahres**	Vergleich Ansatz / Ist (Spalte 5 / Spalte 6)	übertragene Ermächti-gungen
			2012	2013	**2013**	2013	2014
			in EUR	in EUR	**in EUR**	in EUR	in EUR
1	2	3	4	5	**6**	7	8
40	1	Steuern und ähnliche Abgaben	0,00	0,00	**0,00**	0,00	- - - - -
41	2	+ Zuwendungen und allgemeine Umlagen	0,00	0,00	**0,00**	0,00	- - - - -
42	3	+ sonstige Transfererträge	0,00	0,00	**0,00**	0,00	- - - - -
43	4	+ öffentlich-rechtliche Leistungsentgelte	0,00	0,00	**0,00**	0,00	- - - - -
441 442 446	5	+ privatrechtliche Leistungsentgelte	0,00	0,00	**0,00**	0,00	- - - - -
448	6	+ Kostenerstattungen und Kostenumlagen	0,00	0,00	**0,00**	0,00	- - - - -
45	7	+ sonstige ordentliche Erträge	0,00	0,00	**0,00**	0,00	- - - - -
471	8	+ aktivierte Eigenleistungen	0,00	0,00	**0,00**	0,00	- - - - -
472	9	+/- Bestandsveränderungen	0,00	0,00	**0,00**	0,00	- - - - -
	10	**= ordentliche Erträge**	**0,00**	**0,00**	**0,00**	**0,00**	**- - - - -**
50	11	Personalaufwendungen	0,00	0,00	**0,00**	0,00	0,00
51	12	+ Versorgungsaufwendungen	0,00	0,00	**0,00**	0,00	0,00
52	13	+ Aufwendungen für Sach- und Dienstleistungen	0,00	0,00	**0,00**	0,00	0,00
57	14	+ bilanzielle Abschreibungen	0,00	0,00	**0,00**	0,00	0,00
53	15	+ Transferaufwendungen	0,00	0,00	**0,00**	0,00	0,00
54	16	+ sonstige ordentliche Aufwendungen	0,00	0,00	**0,00**	0,00	0,00
	17	davon Verfügungsmittel	0,00	0,00	**0,00**	0,00	0,00
	18	**= ordentliche Aufwendungen (= Zeilen 11 bis 16)**	**0,00**	**0,00**	**0,00**	**0,00**	**0,00**
	19	**= Ergebnis der laufenden Verwaltungstätigkeit (= Zeilen 10 / 18)**	**0,00**	**0,00**	**0,00**	**0,00**	**0,00**
46	20	+ Finanzerträge	0,00	0,00	**0,00**	0,00	- - - - -
55	21	- Zinsen und sonstige Finanzaufwendungen	0,00	0,00	**0,00**	0,00	0,00
	22	**= Finanzergebnis (= Zeilen 20 und 21)**	**0,00**	**0,00**	**0,00**	**0,00**	**0,00**
	23	**= ordentliches Ergebnis (= Zeilen 19 und 22)**	**0,00**	**0,00**	**0,00**	**0,00**	**0,00**
49	24	+ außerordentliche Erträge	0,00	0,00	**0,00**	0,00	- - - - -
59	25	- außerordentliche Aufwendungen	0,00	0,00	**0,00**	0,00	0,00
	26	**= außerordentliches Ergebnis (= Zeilen 24 und 25)**	**0,00**	**0,00**	**0,00**	**0,00**	**0,00**
	27	**= Ergebnis vor Berücksichtigung der internen Leistungsbeziehungen (= Zeilen 23 und 26)**	**0,00**	**0,00**	**0,00**	**0,00**	**0,00**
48	28	+ Erträge aus internen Leistungsbeziehungen	2.695,69	0,00	**428.500,00**	428.500,00	- - - - -
		48110000 Erträge aus internen Leistungsbeziehungen	*2.695,69*	*0,00*	***428.500,00***	*428.500,00*	- - - - -
58	29	- Aufwendungen aus internen Leistungsbeziehungen	0,00	0,00	**0,00**	0,00	- - - - -
	30	**= Ergebnis (= Zeilen 27, 28, 29)**	**2.695,69**	**0,00**	**428.500,00**	**428.500,00**	**0,00**
		Nachrichtlich:					

Teilergebnisrechnung 2013

Gemeinde: 12 Stadt Wyk auf Föhr

Hauptproduktbereich	**5**	**Gestaltung der Umwelt**
Produktbereich	**51**	**Räumliche Planung und Entwicklung**
Produktgruppe	**511**	**Räumliche Planungs- und Entwicklungsmaßnahmen**
Produkt	**511080**	**Regionalbüro Uthlande, Insel- & Halligkonferenz**

Ertrags- und Aufwandsarten			Ergebnis des Vorjahres	Fortge-schriebener Ansatz des Haushalts-jahres	**Ist-Ergebnis des Haushalts-jahres**	Vergleich Ansatz / Ist (Spalte 5 / Spalte 6)	übertragene Ermächti-gungen
			2012	2013	**2013**	2013	2014
			in EUR	in EUR	**in EUR**	in EUR	in EUR
1	2	3	4	5	**6**	7	8
40	1	Steuern und ähnliche Abgaben	0,00	0,00	**0,00**	0,00	- - - - -
41	2	+ Zuwendungen und allgemeine Umlagen	0,00	0,00	**0,00**	0,00	- - - - -
42	3	+ sonstige Transfererträge	0,00	0,00	**0,00**	0,00	- - - - -
43	4	+ öffentlich-rechtliche Leistungsentgelte	0,00	0,00	**0,00**	0,00	- - - - -
441 442 446	5	+ privatrechtliche Leistungsentgelte	0,00	0,00	**0,00**	0,00	- - - - -
448	6	+ Kostenerstattungen und Kostenumlagen	0,00	0,00	**0,00**	0,00	- - - - -
45	7	+ sonstige ordentliche Erträge	0,00	0,00	**0,00**	0,00	- - - - -
471	8	+ aktivierte Eigenleistungen	0,00	0,00	**0,00**	0,00	- - - - -
472	9	+/- Bestandsveränderungen	0,00	0,00	**0,00**	0,00	- - - - -
	10	**= ordentliche Erträge**	**0,00**	**0,00**	**0,00**	**0,00**	**- - - - -**
50	11	Personalaufwendungen	0,00	0,00	**0,00**	0,00	0,00
51	12	+ Versorgungsaufwendungen	0,00	0,00	**0,00**	0,00	0,00
52	13	+ Aufwendungen für Sach- und Dienstleistungen	0,00	0,00	**0,00**	0,00	0,00
57	14	+ bilanzielle Abschreibungen	0,00	0,00	**0,00**	0,00	0,00
53	15	+ Transferaufwendungen	18.130,74	20.000,00	**18.952,02**	-1.047,98	0,00
		53760000 Allgemeine Umlagen sonstige öffentl. Sonderrechnungen	*18.130,74*	*20.000,00*	***18.952,02***	*-1.047,98*	*0,00*
54	16	+ sonstige ordentliche Aufwendungen	0,00	0,00	**0,00**	0,00	0,00
	17	davon Verfügungsmittel	0,00	0,00	**0,00**	0,00	0,00
	18	**= ordentliche Aufwendungen (= Zeilen 11 bis 16)**	**18.130,74**	**20.000,00**	**18.952,02**	**-1.047,98**	**0,00**
	19	**= Ergebnis der laufenden Verwaltungstätigkeit (= Zeilen 10 / 18)**	**-18.130,74**	**-20.000,00**	**-18.952,02**	**1.047,98**	**0,00**
46	20	+ Finanzerträge	0,00	0,00	**0,00**	0,00	- - - - -
55	21	- Zinsen und sonstige Finanzaufwendungen	0,00	0,00	**0,00**	0,00	0,00
	22	**= Finanzergebnis (= Zeilen 20 und 21)**	**0,00**	**0,00**	**0,00**	**0,00**	**0,00**
	23	**= ordentliches Ergebnis (= Zeilen 19 und 22)**	**-18.130,74**	**-20.000,00**	**-18.952,02**	**1.047,98**	**0,00**
49	24	+ außerordentliche Erträge	0,00	0,00	**0,00**	0,00	- - - - -
59	25	- außerordentliche Aufwendungen	0,00	0,00	**0,00**	0,00	0,00
	26	**= außerordentliches Ergebnis (= Zeilen 24 und 25)**	**0,00**	**0,00**	**0,00**	**0,00**	**0,00**
	27	**= Ergebnis vor Berücksichtigung der internen Leistungsbeziehungen (= Zeilen 23 und 26)**	**-18.130,74**	**-20.000,00**	**-18.952,02**	**1.047,98**	**0,00**
48	28	+ Erträge aus internen Leistungsbeziehungen	0,00	0,00	**0,00**	0,00	- - - - -
58	29	- Aufwendungen aus internen Leistungsbeziehungen	0,00	0,00	**0,00**	0,00	- - - - -
	30	**= Ergebnis (= Zeilen 27, 28, 29)**	**-18.130,74**	**-20.000,00**	**-18.952,02**	**1.047,98**	**0,00**
		Nachrichtlich:					

Teilergebnisrechnung 2013

Gemeinde: 12 Stadt Wyk auf Föhr

Hauptproduktbereich	**5**	**Gestaltung der Umwelt**
Produktbereich	**52**	**Bauen und Wohnen**
Produktgruppe	**522**	**Wohnbauförderung**
Produkt	**522001**	**Wohnraumbeschaffung, Baugebiete**

Ertrags- und Aufwandsarten			Ergebnis des Vorjahres	Fortge-schriebener Ansatz des Haushalts-jahres	**Ist-Ergebnis des Haushalts-jahres**	Vergleich Ansatz / Ist (Spalte 5 / Spalte 6)	übertragene Ermächti-gungen
			2012	2013	**2013**	2013	2014
			in EUR	in EUR	**in EUR**	in EUR	in EUR
1	2	3	4	5	**6**	7	8
40	1	Steuern und ähnliche Abgaben	0,00	0,00	**0,00**	0,00	- - - - -
41	2	+ Zuwendungen und allgemeine Umlagen	0,00	0,00	**0,00**	0,00	- - - - -
42	3	+ sonstige Transfererträge	0,00	0,00	**0,00**	0,00	- - - - -
43	4	+ öffentlich-rechtliche Leistungsentgelte	0,00	0,00	**0,00**	0,00	- - - - -
441 442 446	5	+ privatrechtliche Leistungsentgelte	0,00	0,00	**0,00**	0,00	- - - - -
448	6	+ Kostenerstattungen und Kostenumlagen	0,00	0,00	**0,00**	0,00	- - - - -
45	7	+ sonstige ordentliche Erträge	0,00	0,00	**0,00**	0,00	- - - - -
471	8	+ aktivierte Eigenleistungen	0,00	0,00	**0,00**	0,00	- - - - -
472	9	+/- Bestandsveränderungen	0,00	0,00	**0,00**	0,00	- - - - -
	10	**= ordentliche Erträge**	**0,00**	**0,00**	**0,00**	**0,00**	**- - - - -**
50	11	Personalaufwendungen	0,00	0,00	**0,00**	0,00	0,00
51	12	+ Versorgungsaufwendungen	0,00	0,00	**0,00**	0,00	0,00
52	13	+ Aufwendungen für Sach- und Dienstleistungen	0,00	17.500,00	**35.862,83**	18.362,83	0,00
		52310000 Mieten, Pachten, Erbbauzinsen	*0,00*	*17.500,00*	***35.862,83***	*18.362,83*	*0,00*
57	14	+ bilanzielle Abschreibungen	0,00	0,00	**0,00**	0,00	0,00
53	15	+ Transferaufwendungen	0,00	0,00	**0,00**	0,00	0,00
		53170000 Zuweisungen und Zuschüsse für lfd. Zwecke private Unternehmen	*0,00*	*0,00*	***0,00***	*0,00*	*0,00*
54	16	+ sonstige ordentliche Aufwendungen	1.188,33	0,00	**17.385,34**	17.385,34	0,00
		54310000 Geschäftsaufwendungen	*1.188,33*	*0,00*	***17.385,34***	*17.385,34*	*0,00*
	17	davon Verfügungsmittel	0,00	0,00	**0,00**	0,00	0,00
	18	**= ordentliche Aufwendungen (= Zeilen 11 bis 16)**	**1.188,33**	**17.500,00**	**53.248,17**	**35.748,17**	**0,00**
	19	**= Ergebnis der laufenden Verwaltungstätigkeit (= Zeilen 10 / 18)**	**-1.188,33**	**-17.500,00**	**-53.248,17**	**-35.748,17**	**0,00**
46	20	+ Finanzerträge	2.793,66	4.400,00	**4.476,86**	76,86	- - - - -
		46180000 Zinserträge sonstiger inl. Bereich	*2.750,57*	*4.400,00*	***4.433,77***	*33,77*	- - - - -
		46510000 Gewinnanteile aus verbundenen Unternehmen und Beteiligungen	*43,09*	*0,00*	***43,09***	*43,09*	- - - - -
55	21	- Zinsen und sonstige Finanzaufwendungen	0,00	0,00	**0,00**	0,00	0,00
	22	**= Finanzergebnis (= Zeilen 20 und 21)**	**2.793,66**	**4.400,00**	**4.476,86**	**76,86**	**0,00**
	23	**= ordentliches Ergebnis (= Zeilen 19 und 22)**	**1.605,33**	**-13.100,00**	**-48.771,31**	**-35.671,31**	**0,00**
49	24	+ außerordentliche Erträge	0,00	0,00	**0,00**	0,00	- - - - -
59	25	- außerordentliche Aufwendungen	0,00	0,00	**0,00**	0,00	0,00
	26	**= außerordentliches Ergebnis (= Zeilen 24 und 25)**	**0,00**	**0,00**	**0,00**	**0,00**	**0,00**
	27	**= Ergebnis vor Berücksichtigung der internen Leistungsbeziehungen (= Zeilen 23 und 26)**	**1.605,33**	**-13.100,00**	**-48.771,31**	**-35.671,31**	**0,00**
48	28	+ Erträge aus internen Leistungsbeziehungen	-2.695,69	0,00	**-428.500,00**	-428.500,00	- - - - -

Teilergebnisrechnung 2013

Gemeinde: 12 Stadt Wyk auf Föhr

Hauptproduktbereich	**5**	**Gestaltung der Umwelt**
Produktbereich	**52**	**Bauen und Wohnen**
Produktgruppe	**522**	**Wohnbauförderung**
Produkt	**522001**	**Wohnraumbeschaffung, Baugebiete**

Ertrags- und Aufwandsarten			Ergebnis des Vorjahres	Fortge-schriebener Ansatz des Haushalts-jahres	**Ist-Ergebnis des Haushalts-jahres**	Vergleich Ansatz / Ist (Spalte 5 / Spalte 6)	übertragene Ermächti-gungen
			2012	2013	**2013**	2013	2014
			in EUR	in EUR	**in EUR**	in EUR	in EUR
1	2	3	4	5	**6**	7	8
		48110000 Erträge aus internen Leistungsbeziehungen	*-2.695,69*	*0,00*	***-428.500,00***	*-428.500,00*	- - - - -
58	29	- Aufwendungen aus internen Leistungsbeziehungen	0,00	0,00	**0,00**	0,00	- - - - -
	30	**= Ergebnis (= Zeilen 27, 28, 29)**	**-1.090,36**	**-13.100,00**	**-477.271,31**	**-464.171,31**	**0,00**
		Nachrichtlich:					

Teilergebnisrechnung 2013

Gemeinde: 12 Stadt Wyk auf Föhr

Hauptproduktbereich	**5**	**Gestaltung der Umwelt**
Produktbereich	**53**	**Ver- und Entsorgung**
Produktgruppe	**531**	**Elektrizitätsversorgung**
Produkt	**531001**	**Elektrizitätsversorgung**

Ertrags- und Aufwandsarten			Ergebnis des Vorjahres	Fortge-schriebener Ansatz des Haushalts-jahres	**Ist-Ergebnis des Haushalts-jahres**	Vergleich Ansatz / Ist (Spalte 5 / Spalte 6)	übertragene Ermächti-gungen
			2012	2013	**2013**	2013	2014
			in EUR	in EUR	**in EUR**	in EUR	in EUR
1	2	3	4	5	**6**	7	8
40	1	Steuern und ähnliche Abgaben	0,00	0,00	**0,00**	0,00	- - - - -
41	2	+ Zuwendungen und allgemeine Umlagen	0,00	0,00	**0,00**	0,00	- - - - -
42	3	+ sonstige Transfererträge	0,00	0,00	**0,00**	0,00	- - - - -
43	4	+ öffentlich-rechtliche Leistungsentgelte	0,00	0,00	**0,00**	0,00	- - - - -
441 442 446	5	+ privatrechtliche Leistungsentgelte	0,00	0,00	**0,00**	0,00	- - - - -
448	6	+ Kostenerstattungen und Kostenumlagen	0,00	0,00	**0,00**	0,00	- - - - -
45	7	+ sonstige ordentliche Erträge	227.138,00	230.000,00	**247.500,51**	17.500,51	- - - - -
		45110000 Konzessionsabgaben	*227.138,00*	*230.000,00*	***247.500,51***	*17.500,51*	- - - - -
471	8	+ aktivierte Eigenleistungen	0,00	0,00	**0,00**	0,00	- - - - -
472	9	+/- Bestandsveränderungen	0,00	0,00	**0,00**	0,00	- - - - -
	10	**= ordentliche Erträge**	**227.138,00**	**230.000,00**	**247.500,51**	**17.500,51**	**- - - - -**
50	11	Personalaufwendungen	0,00	0,00	**0,00**	0,00	0,00
51	12	+ Versorgungsaufwendungen	0,00	0,00	**0,00**	0,00	0,00
52	13	+ Aufwendungen für Sach- und Dienstleistungen	0,00	0,00	**0,00**	0,00	0,00
57	14	+ bilanzielle Abschreibungen	0,00	0,00	**0,00**	0,00	0,00
53	15	+ Transferaufwendungen	0,00	0,00	**0,00**	0,00	0,00
54	16	+ sonstige ordentliche Aufwendungen	0,00	0,00	**0,00**	0,00	0,00
	17	davon Verfügungsmittel	0,00	0,00	**0,00**	0,00	0,00
	18	**= ordentliche Aufwendungen (= Zeilen 11 bis 16)**	**0,00**	**0,00**	**0,00**	**0,00**	**0,00**
	19	**= Ergebnis der laufenden Verwaltungstätigkeit (= Zeilen 10 / 18)**	**227.138,00**	**230.000,00**	**247.500,51**	**17.500,51**	**0,00**
46	20	+ Finanzerträge	0,00	0,00	**0,00**	0,00	- - - - -
55	21	- Zinsen und sonstige Finanzaufwendungen	0,00	0,00	**0,00**	0,00	0,00
	22	**= Finanzergebnis (= Zeilen 20 und 21)**	**0,00**	**0,00**	**0,00**	**0,00**	**0,00**
	23	**= ordentliches Ergebnis (= Zeilen 19 und 22)**	**227.138,00**	**230.000,00**	**247.500,51**	**17.500,51**	**0,00**
49	24	+ außerordentliche Erträge	0,00	0,00	**0,00**	0,00	- - - - -
59	25	- außerordentliche Aufwendungen	0,00	0,00	**0,00**	0,00	0,00
	26	**= außerordentliches Ergebnis (= Zeilen 24 und 25)**	**0,00**	**0,00**	**0,00**	**0,00**	**0,00**
	27	**= Ergebnis vor Berücksichtigung der internen Leistungsbeziehungen (= Zeilen 23 und 26)**	**227.138,00**	**230.000,00**	**247.500,51**	**17.500,51**	**0,00**
48	28	+ Erträge aus internen Leistungsbeziehungen	0,00	0,00	**0,00**	0,00	- - - - -
58	29	- Aufwendungen aus internen Leistungsbeziehungen	0,00	0,00	**0,00**	0,00	- - - - -
	30	**= Ergebnis (= Zeilen 27, 28, 29)**	**227.138,00**	**230.000,00**	**247.500,51**	**17.500,51**	**0,00**
		Nachrichtlich:					

Teilergebnisrechnung 2013

Gemeinde: 12 Stadt Wyk auf Föhr

Hauptproduktbereich	**5**	**Gestaltung der Umwelt**
Produktbereich	**53**	**Ver- und Entsorgung**
Produktgruppe	**532**	**Gasversorgung**
Produkt	**532001**	**Gasversorgung**

Ertrags- und Aufwandsarten			Ergebnis des Vorjahres	Fortge-schriebener Ansatz des Haushalts-jahres	**Ist-Ergebnis des Haushalts-jahres**	Vergleich Ansatz / Ist (Spalte 5 / Spalte 6)	übertragene Ermächti-gungen
			2012	2013	**2013**	2013	2014
			in EUR	in EUR	**in EUR**	in EUR	in EUR
1	2	3	4	5	**6**	7	8
40	1	Steuern und ähnliche Abgaben	0,00	0,00	**0,00**	0,00	- - - - -
41	2	+ Zuwendungen und allgemeine Umlagen	0,00	0,00	**0,00**	0,00	- - - - -
42	3	+ sonstige Transfererträge	0,00	0,00	**0,00**	0,00	- - - - -
43	4	+ öffentlich-rechtliche Leistungsentgelte	0,00	0,00	**0,00**	0,00	- - - - -
441 442 446	5	+ privatrechtliche Leistungsentgelte	0,00	0,00	**0,00**	0,00	- - - - -
448	6	+ Kostenerstattungen und Kostenumlagen	0,00	0,00	**0,00**	0,00	- - - - -
45	7	+ sonstige ordentliche Erträge	18.287,25	18.000,00	**22.209,85**	4.209,85	- - - - -
		45110000 Konzessionsabgaben	*18.287,25*	*18.000,00*	***22.209,85***	*4.209,85*	- - - - -
471	8	+ aktivierte Eigenleistungen	0,00	0,00	**0,00**	0,00	- - - - -
472	9	+/- Bestandsveränderungen	0,00	0,00	**0,00**	0,00	- - - - -
	10	**= ordentliche Erträge**	**18.287,25**	**18.000,00**	**22.209,85**	**4.209,85**	**- - - - -**
50	11	Personalaufwendungen	0,00	0,00	**0,00**	0,00	0,00
51	12	+ Versorgungsaufwendungen	0,00	0,00	**0,00**	0,00	0,00
52	13	+ Aufwendungen für Sach- und Dienstleistungen	0,00	0,00	**0,00**	0,00	0,00
57	14	+ bilanzielle Abschreibungen	0,00	0,00	**0,00**	0,00	0,00
53	15	+ Transferaufwendungen	0,00	0,00	**0,00**	0,00	0,00
54	16	+ sonstige ordentliche Aufwendungen	0,00	0,00	**0,00**	0,00	0,00
	17	davon Verfügungsmittel	0,00	0,00	**0,00**	0,00	0,00
	18	**= ordentliche Aufwendungen (= Zeilen 11 bis 16)**	**0,00**	**0,00**	**0,00**	**0,00**	**0,00**
	19	**= Ergebnis der laufenden Verwaltungstätigkeit (= Zeilen 10 / 18)**	**18.287,25**	**18.000,00**	**22.209,85**	**4.209,85**	**0,00**
46	20	+ Finanzerträge	0,00	0,00	**0,00**	0,00	- - - - -
55	21	- Zinsen und sonstige Finanzaufwendungen	0,00	0,00	**0,00**	0,00	0,00
	22	**= Finanzergebnis (= Zeilen 20 und 21)**	**0,00**	**0,00**	**0,00**	**0,00**	**0,00**
	23	**= ordentliches Ergebnis (= Zeilen 19 und 22)**	**18.287,25**	**18.000,00**	**22.209,85**	**4.209,85**	**0,00**
49	24	+ außerordentliche Erträge	0,00	0,00	**0,00**	0,00	- - - - -
59	25	- außerordentliche Aufwendungen	0,00	0,00	**0,00**	0,00	0,00
	26	**= außerordentliches Ergebnis (= Zeilen 24 und 25)**	**0,00**	**0,00**	**0,00**	**0,00**	**0,00**
	27	**= Ergebnis vor Berücksichtigung der internen Leistungsbeziehungen (= Zeilen 23 und 26)**	**18.287,25**	**18.000,00**	**22.209,85**	**4.209,85**	**0,00**
48	28	+ Erträge aus internen Leistungsbeziehungen	0,00	0,00	**0,00**	0,00	- - - - -
58	29	- Aufwendungen aus internen Leistungsbeziehungen	0,00	0,00	**0,00**	0,00	- - - - -
	30	**= Ergebnis (= Zeilen 27, 28, 29)**	**18.287,25**	**18.000,00**	**22.209,85**	**4.209,85**	**0,00**
		Nachrichtlich:					

Teilergebnisrechnung 2013

Gemeinde: 12 Stadt Wyk auf Föhr

Hauptproduktbereich	**5**	**Gestaltung der Umwelt**
Produktbereich	**53**	**Ver- und Entsorgung**
Produktgruppe	**537**	**Abfallwirtschaft**
Produkt	**537100**	**Kosten der allg. Abfallbeseitigung und Laubsammlung**

Ertrags- und Aufwandsarten			Ergebnis des Vorjahres	Fortge-schriebener Ansatz des Haushalts-jahres	**Ist-Ergebnis des Haushalts-jahres**	Vergleich Ansatz / Ist (Spalte 5 / Spalte 6)	übertragene Ermächti-gungen
			2012	2013	**2013**	2013	2014
			in EUR	in EUR	**in EUR**	in EUR	in EUR
1	2	3	4	5	**6**	7	8
40	1	Steuern und ähnliche Abgaben	0,00	0,00	**0,00**	0,00	- - - - -
41	2	+ Zuwendungen und allgemeine Umlagen	0,00	0,00	**0,00**	0,00	- - - - -
42	3	+ sonstige Transfererträge	0,00	0,00	**0,00**	0,00	- - - - -
43	4	+ öffentlich-rechtliche Leistungsentgelte	0,00	0,00	**0,00**	0,00	- - - - -
441 442 446	5	+ privatrechtliche Leistungsentgelte	0,00	0,00	**0,00**	0,00	- - - - -
448	6	+ Kostenerstattungen und Kostenumlagen	0,00	0,00	**0,00**	0,00	- - - - -
45	7	+ sonstige ordentliche Erträge	0,00	0,00	**0,00**	0,00	- - - - -
471	8	+ aktivierte Eigenleistungen	0,00	0,00	**0,00**	0,00	- - - - -
472	9	+/- Bestandsveränderungen	0,00	0,00	**0,00**	0,00	- - - - -
	10	**= ordentliche Erträge**	**0,00**	**0,00**	**0,00**	**0,00**	**- - - - -**
50	11	Personalaufwendungen	0,00	0,00	**0,00**	0,00	0,00
51	12	+ Versorgungsaufwendungen	0,00	0,00	**0,00**	0,00	0,00
52	13	+ Aufwendungen für Sach- und Dienstleistungen	10.690,80	11.000,00	**9.316,90**	-1.683,10	0,00
		52210000 Unterhaltung des sonstigen unbeweglichen Vermögens	*10.690,80*	*11.000,00*	***9.316,90***	*-1.683,10*	*0,00*
57	14	+ bilanzielle Abschreibungen	0,00	0,00	**0,00**	0,00	0,00
53	15	+ Transferaufwendungen	0,00	0,00	**0,00**	0,00	0,00
54	16	+ sonstige ordentliche Aufwendungen	0,00	0,00	**0,00**	0,00	0,00
	17	davon Verfügungsmittel	0,00	0,00	**0,00**	0,00	0,00
	18	**= ordentliche Aufwendungen (= Zeilen 11 bis 16)**	**10.690,80**	**11.000,00**	**9.316,90**	**-1.683,10**	**0,00**
	19	**= Ergebnis der laufenden Verwaltungstätigkeit (= Zeilen 10 / 18)**	**-10.690,80**	**-11.000,00**	**-9.316,90**	**1.683,10**	**0,00**
46	20	+ Finanzerträge	0,00	0,00	**0,00**	0,00	- - - - -
55	21	- Zinsen und sonstige Finanzaufwendungen	0,00	0,00	**0,00**	0,00	0,00
	22	**= Finanzergebnis (= Zeilen 20 und 21)**	**0,00**	**0,00**	**0,00**	**0,00**	**0,00**
	23	**= ordentliches Ergebnis (= Zeilen 19 und 22)**	**-10.690,80**	**-11.000,00**	**-9.316,90**	**1.683,10**	**0,00**
49	24	+ außerordentliche Erträge	0,00	0,00	**0,00**	0,00	- - - - -
59	25	- außerordentliche Aufwendungen	0,00	0,00	**0,00**	0,00	0,00
	26	**= außerordentliches Ergebnis (= Zeilen 24 und 25)**	**0,00**	**0,00**	**0,00**	**0,00**	**0,00**
	27	**= Ergebnis vor Berücksichtigung der internen Leistungsbeziehungen (= Zeilen 23 und 26)**	**-10.690,80**	**-11.000,00**	**-9.316,90**	**1.683,10**	**0,00**
48	28	+ Erträge aus internen Leistungsbeziehungen	0,00	0,00	**0,00**	0,00	- - - - -
58	29	- Aufwendungen aus internen Leistungsbeziehungen	0,00	0,00	**0,00**	0,00	- - - - -
	30	**= Ergebnis (= Zeilen 27, 28, 29)**	**-10.690,80**	**-11.000,00**	**-9.316,90**	**1.683,10**	**0,00**
		Nachrichtlich:					

Teilergebnisrechnung 2013

Gemeinde: 12 Stadt Wyk auf Föhr

Hauptproduktbereich	**5**	**Gestaltung der Umwelt**
Produktbereich	**53**	**Ver- und Entsorgung**
Produktgruppe	**538**	**Abwasserbeseitigung**
Produkt	**538110**	**Kläranlage / Abwasserbeseitigung (SW)**

Ertrags- und Aufwandsarten			Ergebnis des Vorjahres	Fortge-schriebener Ansatz des Haushalts-jahres	**Ist-Ergebnis des Haushalts-jahres**	Vergleich Ansatz / Ist (Spalte 5 / Spalte 6)	übertragene Ermächti-gungen
			2012	2013	**2013**	2013	2014
			in EUR	in EUR	**in EUR**	in EUR	in EUR
1	2	3	4	5	**6**	7	8
40	1	Steuern und ähnliche Abgaben	0,00	0,00	**0,00**	0,00	- - - - -
41	2	+ Zuwendungen und allgemeine Umlagen	0,00	0,00	**0,00**	0,00	- - - - -
42	3	+ sonstige Transfererträge	0,00	0,00	**0,00**	0,00	- - - - -
43	4	+ öffentlich-rechtliche Leistungsentgelte	0,00	1.315.000,00	**1.404.326,52**	89.326,52	- - - - -
		43210000 Benutzungsgebühren und ähnliche Entgelte	*0,00*	*1.315.000,00*	***1.404.326,52***	*89.326,52*	- - - - -
441 442 446	5	+ privatrechtliche Leistungsentgelte	0,00	1.000,00	**3.125,30**	2.125,30	- - - - -
		44610000 Sonstige private Leistungsentgelte	*0,00*	*1.000,00*	***3.125,30***	*2.125,30*	- - - - -
448	6	+ Kostenerstattungen und Kostenumlagen	0,00	586.800,00	**730.808,18**	144.008,18	- - - - -
		44820240 Erträge aus Verwaltungskostenerstattung durch Abwasserbereich	*0,00*	*66.300,00*	***75.065,69***	*8.765,69*	- - - - -
		44820250 Erträge aus Reinigungskostenerstattung durch Abwasserbereich	*0,00*	*520.000,00*	***655.742,49***	*135.742,49*	- - - - -
		44870000 Erträge aus Kostenerstattungen, Kostenumlagen private Unternehmen	*0,00*	*500,00*	***0,00***	*-500,00*	- - - - -
45	7	+ sonstige ordentliche Erträge	0,00	0,00	**0,00**	0,00	- - - - -
471	8	+ aktivierte Eigenleistungen	0,00	0,00	**0,00**	0,00	- - - - -
472	9	+/- Bestandsveränderungen	0,00	0,00	**0,00**	0,00	- - - - -
	10	**= ordentliche Erträge**	**0,00**	**1.902.800,00**	**2.138.260,00**	**235.460,00**	**- - - - -**
50	11	Personalaufwendungen	0,00	316.600,00	**317.123,03**	523,03	0,00
		50120000 Arbeitnehmerinnen und Arbeitnehmer	*0,00*	*241.600,00*	***246.054,77***	*4.454,77*	*0,00*
		50220000 Beiträge zu Versorgungskassen Arbeitnehmer/-innen	*0,00*	*21.700,00*	***19.818,45***	*-1.881,55*	*0,00*
		50320000 Beiträge zur gesetzlichen Sozialversicherung für Arbeitnehmer/-innen	*0,00*	*53.300,00*	***51.249,81***	*-2.050,19*	*0,00*
51	12	+ Versorgungsaufwendungen	0,00	0,00	**0,00**	0,00	0,00
52	13	+ Aufwendungen für Sach- und Dienstleistungen	0,00	359.100,00	**330.915,77**	-28.184,23	35.000,00
		52110700 Unterhaltung der Kläranlage	*0,00*	*105.000,00*	***61.311,49***	*-43.688,51*	*35.000,00*
		52410100 Heizkosten	*0,00*	*15.000,00*	***18.011,86***	*3.011,86*	*0,00*
		52410900 Sonstige Bewirtschaftungskosten	*0,00*	*25.000,00*	***25.909,65***	*909,65*	*0,00*
		52610000 Dienst- und Schutzkleidung, persönliche Ausrüstungsgegenstände	*0,00*	*1.800,00*	***1.004,23***	*-795,77*	*0,00*
		52620000 Aus- und Fortbildung, Umschulung	*0,00*	*4.000,00*	***3.673,00***	*-327,00*	*0,00*
		52710000 Besondere Verwaltungs- und Betriebsaufwendungen	*0,00*	*3.500,00*	***34,92***	*-3.465,08*	*0,00*
		52710110 Flockungsmittel	*0,00*	*25.000,00*	***24.502,10***	*-497,90*	*0,00*
		52710120 Eisen III Chlorid	*0,00*	*19.000,00*	***8.326,81***	*-10.673,19*	*0,00*
		52710130 Poly-Aluminiumchlorid	*0,00*	*9.000,00*	***9.580,31***	*580,31*	*0,00*
		52710140 Besondere Verwaltungs- und Betriebsaufwendungen	*0,00*	*3.500,00*	***2.865,89***	*-634,11*	*0,00*
		52710150 Sonstige Laborverbrauchsmittel	*0,00*	*10.000,00*	***2.575,87***	*-7.424,13*	*0,00*

Teilergebnisrechnung 2013

Gemeinde: 12 Stadt Wyk auf Föhr

Hauptproduktbereich	**5**	**Gestaltung der Umwelt**
Produktbereich	**53**	**Ver- und Entsorgung**
Produktgruppe	**538**	**Abwasserbeseitigung**
Produkt	**538110**	**Kläranlage / Abwasserbeseitigung (SW)**

Ertrags- und Aufwandsarten			Ergebnis des Vorjahres	Fortge-schriebener Ansatz des Haushalts-jahres	**Ist-Ergebnis des Haushalts-jahres**	Vergleich Ansatz / Ist (Spalte 5 / Spalte 6)	übertragene Ermächti-gungen
			2012	2013	**2013**	2013	2014
			in EUR	in EUR	**in EUR**	in EUR	in EUR
1	2	3	4	5	**6**	7	8
		52710160 Behördl. Abwasseruntersuchungen	*0,00*	*3.300,00*	***1.099,36***	*-2.200,64*	*0,00*
		52710170 Klärschlammuntersuchung	*0,00*	*2.000,00*	***1.733,83***	*-266,17*	*0,00*
		52710270 Elektrische Energie Kläranlage	*0,00*	*130.000,00*	***168.243,98***	*38.243,98*	*0,00*
		52710300 Wasserkosten	*0,00*	*3.000,00*	***2.042,47***	*-957,53*	*0,00*
57	14	+ bilanzielle Abschreibungen	34.658,95	776.000,00	**626.936,03**	-149.063,97	0,00
		57110000 Abschreibungen auf imm. Vermögengegenstände und Sachanlagen	*34.658,95*	*776.000,00*	***626.890,11***	*-149.109,89*	*0,00*
		57110100 Abschreibungen auf immaterielle Vermögensgegenstände	*0,00*	*0,00*	***45,92***	*45,92*	*0,00*
53	15	+ Transferaufwendungen	0,00	0,00	**0,00**	0,00	0,00
54	16	+ sonstige ordentliche Aufwendungen	186.091,94	317.800,00	**206.537,90**	-111.262,10	7.000,00
		54310000 Geschäftsaufwendungen	*0,00*	*0,00*	***131,20***	*131,20*	*0,00*
		54313000 Post- und Fernmeldegebühren	*0,00*	*3.000,00*	***3.057,05***	*57,05*	*0,00*
		54315000 Reisekostenvergütung	*0,00*	*2.500,00*	***8,40***	*-2.491,60*	*0,00*
		54316000 Sachverständigen-, Gerichts- und ähnliche Kosten, Bauleitplanung	*0,00*	*1.000,00*	***0,00***	*-1.000,00*	*0,00*
		54317000 Sonstige Geschäftsausgaben	*0,00*	*25.000,00*	***17.923,63***	*-7.076,37*	*7.000,00*
		54410000 Steuern, Versicherungen, Schadensfälle	*0,00*	*25.000,00*	***20.071,48***	*-4.928,52*	*0,00*
		54520000 Erstattungen von Aufwendungen von Dritten aus lfd. Verw.Tätigkeit Gemeinden (GV)	*0,00*	*0,00*	***41.133,59***	*41.133,59*	*0,00*
		54980000 Aufwendungen aus der Zuführung zu Sonderposten	*186.091,94*	*261.300,00*	***124.212,55***	*-137.087,45*	*0,00*
	17	davon Verfügungsmittel	0,00	0,00	**0,00**	0,00	0,00
	18	**= ordentliche Aufwendungen (= Zeilen 11 bis 16)**	**220.750,89**	**1.769.500,00**	**1.481.512,73**	**-287.987,27**	**42.000,00**
	19	**= Ergebnis der laufenden Verwaltungstätigkeit (= Zeilen 10 / 18)**	**-220.750,89**	**133.300,00**	**656.747,27**	**523.447,27**	**-42.000,00**
46	20	+ Finanzerträge	0,00	0,00	**0,00**	0,00	- - - - -
55	21	- Zinsen und sonstige Finanzaufwendungen	0,00	0,00	**0,00**	0,00	0,00
	22	**= Finanzergebnis (= Zeilen 20 und 21)**	**0,00**	**0,00**	**0,00**	**0,00**	**0,00**
	23	**= ordentliches Ergebnis (= Zeilen 19 und 22)**	**-220.750,89**	**133.300,00**	**656.747,27**	**523.447,27**	**-42.000,00**
49	24	+ außerordentliche Erträge	0,00	0,00	**0,00**	0,00	- - - - -
59	25	- außerordentliche Aufwendungen	0,00	0,00	**0,00**	0,00	0,00
	26	**= außerordentliches Ergebnis (= Zeilen 24 und 25)**	**0,00**	**0,00**	**0,00**	**0,00**	**0,00**
	27	**= Ergebnis vor Berücksichtigung der internen Leistungsbeziehungen (= Zeilen 23 und 26)**	**-220.750,89**	**133.300,00**	**656.747,27**	**523.447,27**	**-42.000,00**
48	28	+ Erträge aus internen Leistungsbeziehungen	0,00	0,00	**0,00**	0,00	- - - - -
		48110000 Erträge aus internen Leistungsbeziehungen	*0,00*	*0,00*	***0,00***	*0,00*	- - - - -
58	29	- Aufwendungen aus internen Leistungsbeziehungen	0,00	0,00	**0,00**	0,00	- - - - -
	30	**= Ergebnis (= Zeilen 27, 28, 29)**	**-220.750,89**	**133.300,00**	**656.747,27**	**523.447,27**	**-42.000,00**
		Nachrichtlich:					

Teilergebnisrechnung 2013

Gemeinde: 12 Stadt Wyk auf Föhr

Hauptproduktbereich	**5**	**Gestaltung der Umwelt**
Produktbereich	**53**	**Ver- und Entsorgung**
Produktgruppe	**538**	**Abwasserbeseitigung**
Produkt	**538110**	**Kläranlage / Abwasserbeseitigung (SW)**

Ertrags- und Aufwandsarten			Ergebnis des Vorjahres	Fortge-schriebener Ansatz des Haushalts-jahres	**Ist-Ergebnis des Haushalts-jahres**	Vergleich Ansatz / Ist (Spalte 5 / Spalte 6)	übertragene Ermächti-gungen
			2012	2013	**2013**	2013	2014
			in EUR	in EUR	**in EUR**	in EUR	in EUR
1	2	3	4	5	**6**	7	8

Teilergebnisrechnung 2013

Gemeinde: 12 Stadt Wyk auf Föhr

Hauptproduktbereich	**5**	**Gestaltung der Umwelt**
Produktbereich	**53**	**Ver- und Entsorgung**
Produktgruppe	**538**	**Abwasserbeseitigung**
Produkt	**538112**	**Abwasserbeseitigung Stadt Wyk auf Föhr**

Ertrags- und Aufwandsarten			Ergebnis des Vorjahres	Fortgeschriebener Ansatz des Haushaltsjahres	**Ist-Ergebnis des Haushaltsjahres**	Vergleich Ansatz / Ist (Spalte 5 / Spalte 6)	übertragene Ermächtigungen
			2012	2013	**2013**	2013	2014
			in EUR	in EUR	**in EUR**	in EUR	in EUR
1	2	3	4	5	**6**	7	8
40	1	Steuern und ähnliche Abgaben	0,00	0,00	**0,00**	0,00	- - - - -
41	2	+ Zuwendungen und allgemeine Umlagen	0,00	0,00	**544,00**	544,00	- - - - -
		41610000 Erträge aus der Auflösung von Sonderposten aus Zuschüssen	*0,00*	*0,00*	***544,00***	*544,00*	- - - - -
42	3	+ sonstige Transfererträge	0,00	0,00	**0,00**	0,00	- - - - -
43	4	+ öffentlich-rechtliche Leistungsentgelte	1.536.679,57	0,00	**0,00**	0,00	- - - - -
		43210000 Benutzungsgebühren und ähnliche Entgelte	*1.536.679,57*	*0,00*	***0,00***	*0,00*	- - - - -
441 442 446	5	+ privatrechtliche Leistungsentgelte	2.700,89	0,00	**0,00**	0,00	- - - - -
		44610000 Sonstige private Leistungsentgelte	*2.700,89*	*0,00*	***0,00***	*0,00*	- - - - -
448	6	+ Kostenerstattungen und Kostenumlagen	594.648,97	0,00	**0,00**	0,00	- - - - -
		44820240 Erträge aus Verwaltungskostenerstattung durch Abwasserbereich	*72.655,17*	*0,00*	***0,00***	*0,00*	- - - - -
		44820250 Erträge aus Reinigungskostenerstattung durch Abwasserbereich	*520.000,00*	*0,00*	***0,00***	*0,00*	- - - - -
		44850000 Erträge aus Kostenerstattungen, Kostenumlagen verb. Unternehmen, Beteiligungen, Sondervermögen	*511,80*	*0,00*	***0,00***	*0,00*	- - - - -
		44870000 Erträge aus Kostenerstattungen, Kostenumlagen private Unternehmen	*1.482,00*	*0,00*	***0,00***	*0,00*	- - - - -
45	7	+ sonstige ordentliche Erträge	0,00	0,00	**0,00**	0,00	- - - - -
471	8	+ aktivierte Eigenleistungen	0,00	0,00	**0,00**	0,00	- - - - -
472	9	+/- Bestandsveränderungen	0,00	0,00	**0,00**	0,00	- - - - -
	10	**= ordentliche Erträge**	**2.134.029,43**	**0,00**	**544,00**	**544,00**	**- - - - -**
50	11	Personalaufwendungen	272.955,44	909,48	**909,48**	0,00	0,00
		50120000 Arbeitnehmerinnen und Arbeitnehmer	*209.686,25*	*909,48*	***909,48***	*0,00*	*0,00*
		50220000 Beiträge zu Versorgungskassen Arbeitnehmer/-innen	*18.666,76*	*0,00*	***0,00***	*0,00*	*0,00*
		50320000 Beiträge zur gesetzlichen Sozialversicherung für Arbeitnehmer/-innen	*44.602,43*	*0,00*	***0,00***	*0,00*	*0,00*
51	12	+ Versorgungsaufwendungen	0,00	0,00	**0,00**	0,00	0,00
52	13	+ Aufwendungen für Sach- und Dienstleistungen	381.498,94	0,00	**368,56**	368,56	0,00
		52110700 Unterhaltung der Kläranlage	*76.802,64*	*0,00*	***157,26***	*157,26*	*0,00*
		52110710 Unterhaltung der Pumpwerke	*12.642,74*	*0,00*	***0,00***	*0,00*	*0,00*
		52210700 Unterhaltung des Kanalnetzes	*14.303,65*	*0,00*	***0,00***	*0,00*	*0,00*
		52210720 Unterhaltung der Vorflutgräben	*2,49*	*0,00*	***0,00***	*0,00*	*0,00*
		52410100 Heizkosten	*11.458,48*	*0,00*	***0,00***	*0,00*	*0,00*
		52410500 Kanalreinigungskosten	*17.980,73*	*0,00*	***0,00***	*0,00*	*0,00*
		52410900 Sonstige Bewirtschaftungskosten	*26.050,92*	*0,00*	***0,00***	*0,00*	*0,00*
		52510000 Haltung von Fahrzeugen	*4.931,04*	*0,00*	***207,31***	*207,31*	*0,00*

Teilergebnisrechnung 2013

Gemeinde: 12 Stadt Wyk auf Föhr

Hauptproduktbereich	**5**	**Gestaltung der Umwelt**
Produktbereich	**53**	**Ver- und Entsorgung**
Produktgruppe	**538**	**Abwasserbeseitigung**
Produkt	**538112**	**Abwasserbeseitigung Stadt Wyk auf Föhr**

Ertrags- und Aufwandsarten			Ergebnis des Vorjahres	Fortge-schriebener Ansatz des Haushalts-jahres	**Ist-Ergebnis des Haushalts-jahres**	Vergleich Ansatz / Ist (Spalte 5 / Spalte 6)	übertragene Ermächti-gungen
			2012	2013	**2013**	2013	2014
			in EUR	in EUR	**in EUR**	in EUR	in EUR
1	2	3	4	5	**6**	7	8
		52610000 Dienst- und Schutzkleidung, persönliche Ausrüstungsgegenstände	*2.207,55*	*0,00*	***0,00***	*0,00*	*0,00*
		52620000 Aus- und Fortbildung, Umschulung	*382,70*	*0,00*	***0,00***	*0,00*	*0,00*
		52710000 Besondere Verwaltungs- und Betriebsaufwendungen	*0,00*	*0,00*	***3,99***	*3,99*	*0,00*
		52710110 Flockungsmittel	*20.042,59*	*0,00*	***0,00***	*0,00*	*0,00*
		52710120 Eisen III Chlorid	*15.687,84*	*0,00*	***0,00***	*0,00*	*0,00*
		52710130 Poly-Aluminiumchlorid	*0,00*	*0,00*	***0,00***	*0,00*	*0,00*
		52710140 Besondere Verwaltungs- und Betriebsaufwendungen	*2.469,52*	*0,00*	***0,00***	*0,00*	*0,00*
		52710150 Sonstige Laborverbrauchsmittel	*7.324,65*	*0,00*	***0,00***	*0,00*	*0,00*
		52710160 Behördl. Abwasseruntersuchungen	*1.482,96*	*0,00*	***0,00***	*0,00*	*0,00*
		52710170 Klärschlammuntersuchung	*3.063,30*	*0,00*	***0,00***	*0,00*	*0,00*
		52710270 Elektrische Energie Kläranlage	*146.702,32*	*0,00*	***0,00***	*0,00*	*0,00*
		52710280 Betriebskosten Pumpwerke	*15.686,86*	*0,00*	***0,00***	*0,00*	*0,00*
		52710300 Wasserkosten	*2.275,96*	*0,00*	***0,00***	*0,00*	*0,00*
57	14	+ bilanzielle Abschreibungen	736.773,49	0,00	**13.909,01**	13.909,01	0,00
		57110000 Abschreibungen auf imm. Vermögengegenstände und Sachanlagen	*736.773,49*	*0,00*	***685,71***	*685,71*	*0,00*
		57110400 Abschreibungen auf Infrastrukturvermögen	*0,00*	*0,00*	***13.223,30***	*13.223,30*	*0,00*
53	15	+ Transferaufwendungen	0,00	0,00	**0,00**	0,00	0,00
54	16	+ sonstige ordentliche Aufwendungen	93.235,73	0,00	**69,50**	69,50	0,00
		54310000 Geschäftsaufwendungen	*113,99*	*0,00*	***31,40***	*31,40*	*0,00*
		54313000 Post- und Fernmeldegebühren	*2.965,94*	*0,00*	***38,10***	*38,10*	*0,00*
		54315000 Reisekostenvergütung	*351,07*	*0,00*	***0,00***	*0,00*	*0,00*
		54316000 Sachverständigen-, Gerichts- und ähnliche Kosten, Bauleitplanung	*0,00*	*0,00*	***0,00***	*0,00*	*0,00*
		54317000 Sonstige Geschäftsausgaben	*30.288,78*	*0,00*	***0,00***	*0,00*	*0,00*
		54410000 Steuern, Versicherungen, Schadensfälle	*22.428,40*	*0,00*	***0,00***	*0,00*	*0,00*
		54520000 Erstattungen von Aufwendungen von Dritten aus lfd. Verw.Tätigkeit Gemeinden (GV)	*37.087,55*	*0,00*	***0,00***	*0,00*	*0,00*
	17	davon Verfügungsmittel	0,00	0,00	**0,00**	0,00	0,00
	18	**= ordentliche Aufwendungen (= Zeilen 11 bis 16)**	**1.484.463,60**	**909,48**	**15.256,55**	**14.347,07**	**0,00**
	19	**= Ergebnis der laufenden Verwaltungstätigkeit (= Zeilen 10 / 18)**	**649.565,83**	**-909,48**	**-14.712,55**	**-13.803,07**	**0,00**
46	20	+ Finanzerträge	0,00	0,00	**0,00**	0,00	- - - - -
55	21	- Zinsen und sonstige Finanzaufwendungen	0,00	0,00	**0,00**	0,00	0,00
	22	**= Finanzergebnis (= Zeilen 20 und 21)**	**0,00**	**0,00**	**0,00**	**0,00**	**0,00**
	23	**= ordentliches Ergebnis (= Zeilen 19 und 22)**	**649.565,83**	**-909,48**	**-14.712,55**	**-13.803,07**	**0,00**
49	24	+ außerordentliche Erträge	0,00	0,00	**0,00**	0,00	- - - - -
59	25	- außerordentliche Aufwendungen	0,00	0,00	**0,00**	0,00	0,00

Teilergebnisrechnung 2013

Gemeinde: 12 Stadt Wyk auf Föhr

Hauptproduktbereich	**5**	**Gestaltung der Umwelt**
Produktbereich	**53**	**Ver- und Entsorgung**
Produktgruppe	**538**	**Abwasserbeseitigung**
Produkt	**538112**	**Abwasserbeseitigung Stadt Wyk auf Föhr**

Ertrags- und Aufwandsarten			Ergebnis des Vorjahres	Fortge-schriebener Ansatz des Haushalts-jahres	**Ist-Ergebnis des Haushalts-jahres**	Vergleich Ansatz / Ist (Spalte 5 / Spalte 6)	übertragene Ermächti-gungen
			2012	2013	**2013**	2013	2014
			in EUR	in EUR	**in EUR**	in EUR	in EUR
1	2	3	4	5	**6**	7	8
	26	**= außerordentliches Ergebnis (= Zeilen 24 und 25)**	**0,00**	**0,00**	**0,00**	**0,00**	**0,00**
	27	**= Ergebnis vor Berücksichtigung der internen Leistungsbeziehungen (= Zeilen 23 und 26)**	**649.565,83**	**-909,48**	**-14.712,55**	**-13.803,07**	**0,00**
48	28	+ Erträge aus internen Leistungsbeziehungen	0,00	0,00	**0,00**	0,00	- - - - -
		48110000 Erträge aus internen Leistungsbeziehungen	*0,00*	*0,00*	***0,00***	*0,00*	- - - - -
58	29	- Aufwendungen aus internen Leistungsbeziehungen	0,00	0,00	**0,00**	0,00	- - - - -
	30	**= Ergebnis (= Zeilen 27, 28, 29)**	**649.565,83**	**-909,48**	**-14.712,55**	**-13.803,07**	**0,00**
		Nachrichtlich:					

Teilergebnisrechnung 2013

Gemeinde: 12 Stadt Wyk auf Föhr

Hauptproduktbereich	**5**	**Gestaltung der Umwelt**
Produktbereich	**53**	**Ver- und Entsorgung**
Produktgruppe	**538**	**Abwasserbeseitigung**
Produkt	**538120**	**Pumpwerke, eigene (SW)**

Ertrags- und Aufwandsarten			Ergebnis des Vorjahres	Fortge-schriebener Ansatz des Haushalts-jahres	**Ist-Ergebnis des Haushalts-jahres**	Vergleich Ansatz / Ist (Spalte 5 / Spalte 6)	übertragene Ermächti-gungen
			2012	2013	**2013**	2013	2014
			in EUR	in EUR	**in EUR**	in EUR	in EUR
1	2	3	4	5	**6**	7	8
40	1	Steuern und ähnliche Abgaben	0,00	0,00	**0,00**	0,00	- - - - -
41	2	+ Zuwendungen und allgemeine Umlagen	0,00	0,00	**0,00**	0,00	- - - - -
42	3	+ sonstige Transfererträge	0,00	0,00	**0,00**	0,00	- - - - -
43	4	+ öffentlich-rechtliche Leistungsentgelte	0,00	0,00	**0,00**	0,00	- - - - -
441 442 446	5	+ privatrechtliche Leistungsentgelte	0,00	0,00	**0,00**	0,00	- - - - -
448	6	+ Kostenerstattungen und Kostenumlagen	0,00	0,00	**511,80**	511,80	- - - - -
		44850000 Erträge aus Kostenerstattungen, Kostenumlagen verb. Unternehmen, Beteiligungen, Sondervermögen	*0,00*	*0,00*	***511,80***	*511,80*	- - - - -
45	7	+ sonstige ordentliche Erträge	0,00	0,00	**0,00**	0,00	- - - - -
471	8	+ aktivierte Eigenleistungen	0,00	0,00	**0,00**	0,00	- - - - -
472	9	+/- Bestandsveränderungen	0,00	0,00	**0,00**	0,00	- - - - -
	10	**= ordentliche Erträge**	**0,00**	**0,00**	**511,80**	**511,80**	**- - - - -**
50	11	Personalaufwendungen	0,00	0,00	**0,00**	0,00	0,00
51	12	+ Versorgungsaufwendungen	0,00	0,00	**0,00**	0,00	0,00
52	13	+ Aufwendungen für Sach- und Dienstleistungen	0,00	34.000,00	**27.942,32**	-6.057,68	0,00
		52110710 Unterhaltung der Pumpwerke	*0,00*	*14.000,00*	***1.819,79***	*-12.180,21*	*0,00*
		52410000 Bewirtschaftung der Grundstücke, baulichen Anlagen u.s.w.	*0,00*	*0,00*	***1.428,00***	*1.428,00*	*0,00*
		52510000 Haltung von Fahrzeugen	*0,00*	*5.000,00*	***4.465,90***	*-534,10*	*0,00*
		52710280 Betriebskosten Pumpwerke	*0,00*	*15.000,00*	***20.228,63***	*5.228,63*	*0,00*
57	14	+ bilanzielle Abschreibungen	0,00	0,00	**48.241,35**	48.241,35	0,00
		57110000 Abschreibungen auf imm. Vermögengegenstände und Sachanlagen	*0,00*	*0,00*	***47.018,77***	*47.018,77*	*0,00*
		57110400 Abschreibungen auf Infrastrukturvermögen	*0,00*	*0,00*	***1.222,58***	*1.222,58*	*0,00*
53	15	+ Transferaufwendungen	0,00	0,00	**0,00**	0,00	0,00
54	16	+ sonstige ordentliche Aufwendungen	0,00	0,00	**0,00**	0,00	0,00
	17	davon Verfügungsmittel	0,00	0,00	**0,00**	0,00	0,00
	18	**= ordentliche Aufwendungen (= Zeilen 11 bis 16)**	**0,00**	**34.000,00**	**76.183,67**	**42.183,67**	**0,00**
	19	**= Ergebnis der laufenden Verwaltungstätigkeit (= Zeilen 10 / 18)**	**0,00**	**-34.000,00**	**-75.671,87**	**-41.671,87**	**0,00**
46	20	+ Finanzerträge	0,00	0,00	**0,00**	0,00	- - - - -
55	21	- Zinsen und sonstige Finanzaufwendungen	0,00	0,00	**0,00**	0,00	0,00
	22	**= Finanzergebnis (= Zeilen 20 und 21)**	**0,00**	**0,00**	**0,00**	**0,00**	**0,00**
	23	**= ordentliches Ergebnis (= Zeilen 19 und 22)**	**0,00**	**-34.000,00**	**-75.671,87**	**-41.671,87**	**0,00**
49	24	+ außerordentliche Erträge	0,00	0,00	**0,00**	0,00	- - - - -
59	25	- außerordentliche Aufwendungen	0,00	0,00	**0,00**	0,00	0,00
	26	**= außerordentliches Ergebnis (= Zeilen 24 und 25)**	**0,00**	**0,00**	**0,00**	**0,00**	**0,00**

Teilergebnisrechnung 2013

Gemeinde: 12 Stadt Wyk auf Föhr

Hauptproduktbereich	**5**	**Gestaltung der Umwelt**
Produktbereich	**53**	**Ver- und Entsorgung**
Produktgruppe	**538**	**Abwasserbeseitigung**
Produkt	**538120**	**Pumpwerke, eigene (SW)**

Ertrags- und Aufwandsarten			Ergebnis des Vorjahres	Fortge-schriebener Ansatz des Haushalts-jahres	**Ist-Ergebnis des Haushalts-jahres**	Vergleich Ansatz / Ist (Spalte 5 / Spalte 6)	übertragene Ermächti-gungen
			2012	2013	**2013**	2013	2014
			in EUR	in EUR	**in EUR**	in EUR	in EUR
1	2	3	4	5	**6**	7	8
	27	**= Ergebnis vor Berücksichtigung der internen Leistungsbeziehungen (= Zeilen 23 und 26)**	**0,00**	**-34.000,00**	**-75.671,87**	**-41.671,87**	**0,00**
48	28	+ Erträge aus internen Leistungsbeziehungen	0,00	0,00	**-9.620,41**	-9.620,41	- - - - -
		48110000 Erträge aus internen Leistungsbeziehungen	*0,00*	*0,00*	***-9.620,41***	*-9.620,41*	- - - - -
58	29	- Aufwendungen aus internen Leistungsbeziehungen	0,00	0,00	**0,00**	0,00	- - - - -
	30	**= Ergebnis (= Zeilen 27, 28, 29)**	**0,00**	**-34.000,00**	**-85.292,28**	**-51.292,28**	**0,00**
		Nachrichtlich:					

Teilergebnisrechnung 2013

Gemeinde: 12 Stadt Wyk auf Föhr

Hauptproduktbereich	**5**	**Gestaltung der Umwelt**
Produktbereich	**53**	**Ver- und Entsorgung**
Produktgruppe	**538**	**Abwasserbeseitigung**
Produkt	**538130**	**Kanalnetz (SW)**

Ertrags- und Aufwandsarten			Ergebnis des Vorjahres	Fortge-schriebener Ansatz des Haushalts-jahres	**Ist-Ergebnis des Haushalts-jahres**	Vergleich Ansatz / Ist (Spalte 5 / Spalte 6)	übertragene Ermächti-gungen
			2012	2013	**2013**	2013	2014
			in EUR	in EUR	**in EUR**	in EUR	in EUR
1	2	3	4	5	**6**	7	8
40	1	Steuern und ähnliche Abgaben	0,00	0,00	**0,00**	0,00	- - - - -
41	2	+ Zuwendungen und allgemeine Umlagen	0,00	0,00	**0,00**	0,00	- - - - -
42	3	+ sonstige Transfererträge	0,00	0,00	**0,00**	0,00	- - - - -
43	4	+ öffentlich-rechtliche Leistungsentgelte	0,00	0,00	**0,00**	0,00	- - - - -
441 442 446	5	+ privatrechtliche Leistungsentgelte	0,00	0,00	**0,00**	0,00	- - - - -
448	6	+ Kostenerstattungen und Kostenumlagen	0,00	0,00	**0,00**	0,00	- - - - -
45	7	+ sonstige ordentliche Erträge	0,00	0,00	**0,00**	0,00	- - - - -
471	8	+ aktivierte Eigenleistungen	0,00	0,00	**0,00**	0,00	- - - - -
472	9	+/- Bestandsveränderungen	0,00	0,00	**0,00**	0,00	- - - - -
	10	**= ordentliche Erträge**	**0,00**	**0,00**	**0,00**	**0,00**	**- - - - -**
50	11	Personalaufwendungen	0,00	0,00	**0,00**	0,00	0,00
51	12	+ Versorgungsaufwendungen	0,00	0,00	**0,00**	0,00	0,00
52	13	+ Aufwendungen für Sach- und Dienstleistungen	0,00	50.000,00	**40.172,25**	-9.827,75	10.000,00
		52210700 Unterhaltung des Kanalnetzes	*0,00*	*30.000,00*	***19.824,83***	*-10.175,17*	*10.000,00*
		52410500 Kanalreinigungskosten	*0,00*	*20.000,00*	***20.347,42***	*347,42*	*0,00*
57	14	+ bilanzielle Abschreibungen	201,41	0,00	**51.969,33**	51.969,33	0,00
		57110000 Abschreibungen auf imm. Vermögengegenstände und Sachanlagen	*201,41*	*0,00*	***51.969,33***	*51.969,33*	*0,00*
53	15	+ Transferaufwendungen	0,00	0,00	**0,00**	0,00	0,00
54	16	+ sonstige ordentliche Aufwendungen	0,00	0,00	**7.493,62**	7.493,62	0,00
		54310000 Geschäftsaufwendungen	*0,00*	*0,00*	***7.493,62***	*7.493,62*	*0,00*
	17	davon Verfügungsmittel	0,00	0,00	**0,00**	0,00	0,00
	18	**= ordentliche Aufwendungen (= Zeilen 11 bis 16)**	**201,41**	**50.000,00**	**99.635,20**	**49.635,20**	**10.000,00**
	19	**= Ergebnis der laufenden Verwaltungstätigkeit (= Zeilen 10 / 18)**	**-201,41**	**-50.000,00**	**-99.635,20**	**-49.635,20**	**-10.000,00**
46	20	+ Finanzerträge	0,00	0,00	**0,00**	0,00	- - - - -
55	21	- Zinsen und sonstige Finanzaufwendungen	0,00	0,00	**0,00**	0,00	0,00
	22	**= Finanzergebnis (= Zeilen 20 und 21)**	**0,00**	**0,00**	**0,00**	**0,00**	**0,00**
	23	**= ordentliches Ergebnis (= Zeilen 19 und 22)**	**-201,41**	**-50.000,00**	**-99.635,20**	**-49.635,20**	**-10.000,00**
49	24	+ außerordentliche Erträge	0,00	0,00	**0,00**	0,00	- - - - -
59	25	- außerordentliche Aufwendungen	0,00	0,00	**0,00**	0,00	0,00
	26	**= außerordentliches Ergebnis (= Zeilen 24 und 25)**	**0,00**	**0,00**	**0,00**	**0,00**	**0,00**
	27	**= Ergebnis vor Berücksichtigung der internen Leistungsbeziehungen (= Zeilen 23 und 26)**	**-201,41**	**-50.000,00**	**-99.635,20**	**-49.635,20**	**-10.000,00**
48	28	+ Erträge aus internen Leistungsbeziehungen	0,00	0,00	**9.620,41**	9.620,41	- - - - -
		48110000 Erträge aus internen Leistungsbeziehungen	*0,00*	*0,00*	***9.620,41***	*9.620,41*	- - - - -
58	29	- Aufwendungen aus internen Leistungsbeziehungen	0,00	0,00	**0,00**	0,00	- - - - -

Teilergebnisrechnung 2013

Gemeinde: 12 Stadt Wyk auf Föhr

Hauptproduktbereich	**5**	**Gestaltung der Umwelt**
Produktbereich	**53**	**Ver- und Entsorgung**
Produktgruppe	**538**	**Abwasserbeseitigung**
Produkt	**538130**	**Kanalnetz (SW)**

Ertrags- und Aufwandsarten			Ergebnis des Vorjahres	Fortge-schriebener Ansatz des Haushalts-jahres	**Ist-Ergebnis des Haushalts-jahres**	Vergleich Ansatz / Ist (Spalte 5 / Spalte 6)	übertragene Ermächti-gungen
			2012	2013	**2013**	2013	2014
			in EUR	in EUR	**in EUR**	in EUR	in EUR
1	2	3	4	5	**6**	7	8
	30	**= Ergebnis (= Zeilen 27, 28, 29)**	**-201,41**	**-50.000,00**	**-90.014,79**	**-40.014,79**	**-10.000,00**
		Nachrichtlich:					

Teilergebnisrechnung 2013

Gemeinde: 12 Stadt Wyk auf Föhr

Hauptproduktbereich	**5**	**Gestaltung der Umwelt**
Produktbereich	**53**	**Ver- und Entsorgung**
Produktgruppe	**538**	**Abwasserbeseitigung**
Produkt	**538520**	**Pumpwerke, eigene (RW)**

Ertrags- und Aufwandsarten			Ergebnis des Vorjahres	Fortge-schriebener Ansatz des Haushalts-jahres	**Ist-Ergebnis des Haushalts-jahres**	Vergleich Ansatz / Ist (Spalte 5 / Spalte 6)	übertragene Ermächti-gungen
			2012	2013	**2013**	2013	2014
			in EUR	in EUR	**in EUR**	in EUR	in EUR
1	2	3	4	5	**6**	7	8
40	1	Steuern und ähnliche Abgaben	0,00	0,00	**0,00**	0,00	- - - - -
41	2	+ Zuwendungen und allgemeine Umlagen	0,00	0,00	**0,00**	0,00	- - - - -
42	3	+ sonstige Transfererträge	0,00	0,00	**0,00**	0,00	- - - - -
43	4	+ öffentlich-rechtliche Leistungsentgelte	0,00	0,00	**0,00**	0,00	- - - - -
441 442 446	5	+ privatrechtliche Leistungsentgelte	0,00	0,00	**0,00**	0,00	- - - - -
448	6	+ Kostenerstattungen und Kostenumlagen	0,00	0,00	**0,00**	0,00	- - - - -
45	7	+ sonstige ordentliche Erträge	0,00	0,00	**0,00**	0,00	- - - - -
471	8	+ aktivierte Eigenleistungen	0,00	0,00	**0,00**	0,00	- - - - -
472	9	+/- Bestandsveränderungen	0,00	0,00	**0,00**	0,00	- - - - -
	10	**= ordentliche Erträge**	**0,00**	**0,00**	**0,00**	**0,00**	**- - - - -**
50	11	Personalaufwendungen	0,00	0,00	**0,00**	0,00	0,00
51	12	+ Versorgungsaufwendungen	0,00	0,00	**0,00**	0,00	0,00
52	13	+ Aufwendungen für Sach- und Dienstleistungen	0,00	0,00	**142,80**	142,80	0,00
		52410000 Bewirtschaftung der Grundstücke, baulichen Anlagen u.s.w.	*0,00*	*0,00*	***142,80***	*142,80*	*0,00*
57	14	+ bilanzielle Abschreibungen	1.360,91	0,00	**1.359,91**	1.359,91	0,00
		57110000 Abschreibungen auf imm. Vermögengegenstände und Sachanlagen	*1.360,91*	*0,00*	***1.359,91***	*1.359,91*	*0,00*
53	15	+ Transferaufwendungen	0,00	0,00	**0,00**	0,00	0,00
54	16	+ sonstige ordentliche Aufwendungen	0,00	0,00	**0,00**	0,00	0,00
	17	davon Verfügungsmittel	0,00	0,00	**0,00**	0,00	0,00
	18	**= ordentliche Aufwendungen (= Zeilen 11 bis 16)**	**1.360,91**	**0,00**	**1.502,71**	**1.502,71**	**0,00**
	19	**= Ergebnis der laufenden Verwaltungstätigkeit (= Zeilen 10 / 18)**	**-1.360,91**	**0,00**	**-1.502,71**	**-1.502,71**	**0,00**
46	20	+ Finanzerträge	0,00	0,00	**0,00**	0,00	- - - - -
55	21	- Zinsen und sonstige Finanzaufwendungen	0,00	0,00	**0,00**	0,00	0,00
	22	**= Finanzergebnis (= Zeilen 20 und 21)**	**0,00**	**0,00**	**0,00**	**0,00**	**0,00**
	23	**= ordentliches Ergebnis (= Zeilen 19 und 22)**	**-1.360,91**	**0,00**	**-1.502,71**	**-1.502,71**	**0,00**
49	24	+ außerordentliche Erträge	0,00	0,00	**0,00**	0,00	- - - - -
59	25	- außerordentliche Aufwendungen	0,00	0,00	**0,00**	0,00	0,00
	26	**= außerordentliches Ergebnis (= Zeilen 24 und 25)**	**0,00**	**0,00**	**0,00**	**0,00**	**0,00**
	27	**= Ergebnis vor Berücksichtigung der internen Leistungsbeziehungen (= Zeilen 23 und 26)**	**-1.360,91**	**0,00**	**-1.502,71**	**-1.502,71**	**0,00**
48	28	+ Erträge aus internen Leistungsbeziehungen	0,00	0,00	**0,00**	0,00	- - - - -
58	29	- Aufwendungen aus internen Leistungsbeziehungen	0,00	0,00	**0,00**	0,00	- - - - -
	30	**= Ergebnis (= Zeilen 27, 28, 29)**	**-1.360,91**	**0,00**	**-1.502,71**	**-1.502,71**	**0,00**
		Nachrichtlich:					

Teilergebnisrechnung 2013

Gemeinde: 12 Stadt Wyk auf Föhr

Hauptproduktbereich	**5**	**Gestaltung der Umwelt**
Produktbereich	**53**	**Ver- und Entsorgung**
Produktgruppe	**538**	**Abwasserbeseitigung**
Produkt	**538520**	**Pumpwerke, eigene (RW)**

Ertrags- und Aufwandsarten			Ergebnis des Vorjahres	Fortge-schriebener Ansatz des Haushalts-jahres	**Ist-Ergebnis des Haushalts-jahres**	Vergleich Ansatz / Ist (Spalte 5 / Spalte 6)	übertragene Ermächti-gungen
			2012	2013	**2013**	2013	2014
			in EUR	in EUR	**in EUR**	in EUR	in EUR
1	2	3	4	5	**6**	7	8

Teilergebnisrechnung 2013

Gemeinde: 12 Stadt Wyk auf Föhr

Hauptproduktbereich	**5**	**Gestaltung der Umwelt**
Produktbereich	**53**	**Ver- und Entsorgung**
Produktgruppe	**538**	**Abwasserbeseitigung**
Produkt	**538530**	**Kanalnetz (RW)**

Ertrags- und Aufwandsarten			Ergebnis des Vorjahres	Fortge-schriebener Ansatz des Haushalts-jahres	**Ist-Ergebnis des Haushalts-jahres**	Vergleich Ansatz / Ist (Spalte 5 / Spalte 6)	übertragene Ermächti-gungen
			2012	2013	**2013**	2013	2014
			in EUR	in EUR	**in EUR**	in EUR	in EUR
1	2	3	4	5	**6**	7	8
40	1	Steuern und ähnliche Abgaben	0,00	0,00	**0,00**	0,00	- - - - -
41	2	+ Zuwendungen und allgemeine Umlagen	785,95	700,00	**785,95**	85,95	- - - - -
		41620000 Erträge aus der Auflösung von Sonderposten aus Zuweisungen	*785,95*	*700,00*	***785,95***	*85,95*	- - - - -
42	3	+ sonstige Transfererträge	0,00	0,00	**0,00**	0,00	- - - - -
43	4	+ öffentlich-rechtliche Leistungsentgelte	0,00	0,00	**0,00**	0,00	- - - - -
441 442 446	5	+ privatrechtliche Leistungsentgelte	0,00	0,00	**0,00**	0,00	- - - - -
448	6	+ Kostenerstattungen und Kostenumlagen	0,00	0,00	**100,00**	100,00	- - - - -
		44870000 Erträge aus Kostenerstattungen, Kostenumlagen private Unternehmen	*0,00*	*0,00*	***100,00***	*100,00*	- - - - -
45	7	+ sonstige ordentliche Erträge	0,00	0,00	**0,00**	0,00	- - - - -
471	8	+ aktivierte Eigenleistungen	0,00	0,00	**0,00**	0,00	- - - - -
472	9	+/- Bestandsveränderungen	0,00	0,00	**0,00**	0,00	- - - - -
	10	**= ordentliche Erträge**	**785,95**	**700,00**	**885,95**	**185,95**	**- - - - -**
50	11	Personalaufwendungen	0,00	0,00	**0,00**	0,00	0,00
51	12	+ Versorgungsaufwendungen	0,00	0,00	**0,00**	0,00	0,00
52	13	+ Aufwendungen für Sach- und Dienstleistungen	0,00	0,00	**828,37**	828,37	0,00
		52410500 Kanalreinigungskosten	*0,00*	*0,00*	***828,37***	*828,37*	*0,00*
57	14	+ bilanzielle Abschreibungen	53.572,52	2.300,00	**52.471,09**	50.171,09	0,00
		57110000 Abschreibungen auf imm. Vermögengegenstände und Sachanlagen	*53.572,52*	*2.300,00*	***52.471,09***	*50.171,09*	*0,00*
53	15	+ Transferaufwendungen	0,00	0,00	**0,00**	0,00	0,00
54	16	+ sonstige ordentliche Aufwendungen	0,00	0,00	**0,00**	0,00	0,00
	17	davon Verfügungsmittel	0,00	0,00	**0,00**	0,00	0,00
	18	**= ordentliche Aufwendungen (= Zeilen 11 bis 16)**	**53.572,52**	**2.300,00**	**53.299,46**	**50.999,46**	**0,00**
	19	**= Ergebnis der laufenden Verwaltungstätigkeit (= Zeilen 10 / 18)**	**-52.786,57**	**-1.600,00**	**-52.413,51**	**-50.813,51**	**0,00**
46	20	+ Finanzerträge	0,00	0,00	**0,00**	0,00	- - - - -
55	21	- Zinsen und sonstige Finanzaufwendungen	0,00	0,00	**0,00**	0,00	0,00
	22	**= Finanzergebnis (= Zeilen 20 und 21)**	**0,00**	**0,00**	**0,00**	**0,00**	**0,00**
	23	**= ordentliches Ergebnis (= Zeilen 19 und 22)**	**-52.786,57**	**-1.600,00**	**-52.413,51**	**-50.813,51**	**0,00**
49	24	+ außerordentliche Erträge	0,00	0,00	**0,00**	0,00	- - - - -
59	25	- außerordentliche Aufwendungen	0,00	0,00	**0,00**	0,00	0,00
	26	**= außerordentliches Ergebnis (= Zeilen 24 und 25)**	**0,00**	**0,00**	**0,00**	**0,00**	**0,00**
	27	**= Ergebnis vor Berücksichtigung der internen Leistungsbeziehungen (= Zeilen 23 und 26)**	**-52.786,57**	**-1.600,00**	**-52.413,51**	**-50.813,51**	**0,00**
48	28	+ Erträge aus internen Leistungsbeziehungen	0,00	0,00	**0,00**	0,00	- - - - -

Teilergebnisrechnung 2013

Gemeinde: 12 Stadt Wyk auf Föhr

Hauptproduktbereich	**5**	**Gestaltung der Umwelt**
Produktbereich	**53**	**Ver- und Entsorgung**
Produktgruppe	**538**	**Abwasserbeseitigung**
Produkt	**538530**	**Kanalnetz (RW)**

Ertrags- und Aufwandsarten			Ergebnis des Vorjahres	Fortge-schriebener Ansatz des Haushalts-jahres	**Ist-Ergebnis des Haushalts-jahres**	Vergleich Ansatz / Ist (Spalte 5 / Spalte 6)	übertragene Ermächti-gungen
			2012	2013	**2013**	2013	2014
			in EUR	in EUR	**in EUR**	in EUR	in EUR
1	2	3	4	5	**6**	7	8
		48110000 Erträge aus internen Leistungsbeziehungen	*0,00*	*0,00*	***0,00***	*0,00*	- - - - -
58	29	- Aufwendungen aus internen Leistungsbeziehungen	0,00	0,00	**0,00**	0,00	- - - - -
	30	**= Ergebnis (= Zeilen 27, 28, 29)**	**-52.786,57**	**-1.600,00**	**-52.413,51**	**-50.813,51**	**0,00**
		Nachrichtlich:					

Teilergebnisrechnung 2013

Gemeinde: 12 Stadt Wyk auf Föhr

Hauptproduktbereich	**5**	**Gestaltung der Umwelt**
Produktbereich	**54**	**Verkehrsflächen und -anlagen, ÖPNV**
Produktgruppe	**541**	**Gemeindestraßen**
Produkt	**541001**	**Straßen, Wege und Plätze**

Ertrags- und Aufwandsarten			Ergebnis des Vorjahres	Fortge-schriebener Ansatz des Haushalts-jahres	**Ist-Ergebnis des Haushalts-jahres**	Vergleich Ansatz / Ist (Spalte 5 / Spalte 6)	übertragene Ermächti-gungen
			2012	2013	**2013**	2013	2014
			in EUR	in EUR	**in EUR**	in EUR	in EUR
1	2	3	4	5	**6**	7	8
40	1	Steuern und ähnliche Abgaben	0,00	0,00	**0,00**	0,00	- - - - -
41	2	+ Zuwendungen und allgemeine Umlagen	64.527,56	4.700,00	**65.484,70**	60.784,70	- - - - -
		41610000 Erträge aus der Auflösung von Sonderposten aus Zuschüssen	*12.475,67*	*4.200,00*	***12.441,96***	*8.241,96*	- - - - -
		41620000 Erträge aus der Auflösung von Sonderposten aus Zuweisungen	*52.051,89*	*500,00*	***53.042,74***	*52.542,74*	- - - - -
42	3	+ sonstige Transfererträge	0,00	0,00	**0,00**	0,00	- - - - -
43	4	+ öffentlich-rechtliche Leistungsentgelte	106.178,82	148.000,00	**108.224,41**	-39.775,59	- - - - -
		43110000 Verwaltungsgebühren	*0,00*	*82.000,00*	***15,00***	*-81.985,00*	- - - - -
		43210000 Benutzungsgebühren und ähnliche Entgelte	*65.982,98*	*66.000,00*	***68.013,57***	*2.013,57*	- - - - -
		43710000 Erträge aus der Auflösung von Sonderposten für Beiträge	*40.195,84*	*0,00*	***40.195,84***	*40.195,84*	- - - - -
441 442 446	5	+ privatrechtliche Leistungsentgelte	347,00	100,00	**920,24**	820,24	- - - - -
		44610000 Sonstige private Leistungsentgelte	*347,00*	*100,00*	***920,24***	*820,24*	- - - - -
448	6	+ Kostenerstattungen und Kostenumlagen	0,00	0,00	**0,00**	0,00	- - - - -
45	7	+ sonstige ordentliche Erträge	2.046,01	0,00	**2.046,01**	2.046,01	- - - - -
		45730000 Erträge aus der Auflösung von sonstigen Sonderposten	*2.046,01*	*0,00*	***2.046,01***	*2.046,01*	- - - - -
471	8	+ aktivierte Eigenleistungen	0,00	0,00	**0,00**	0,00	- - - - -
472	9	+/- Bestandsveränderungen	0,00	0,00	**0,00**	0,00	- - - - -
	10	**= ordentliche Erträge**	**173.099,39**	**152.800,00**	**176.675,36**	**23.875,36**	**- - - - -**
50	11	Personalaufwendungen	0,00	0,00	**0,00**	0,00	0,00
51	12	+ Versorgungsaufwendungen	0,00	0,00	**0,00**	0,00	0,00
52	13	+ Aufwendungen für Sach- und Dienstleistungen	487.807,26	554.500,00	**462.493,98**	-92.006,02	25.000,00
		52210100 Unterhaltung der Straßen, Wege und Plätze	*173.341,99*	*200.500,00*	***148.024,32***	*-52.475,68*	*25.000,00*
		52210110 Unterhaltung der Verkehrsanlagen	*14.728,52*	*40.000,00*	***9.987,35***	*-30.012,65*	*0,00*
		52210120 Unterhaltung der Parkplätze	*35.774,92*	*30.000,00*	***30.637,72***	*637,72*	*0,00*
		52210130 Unterhaltung durch Winterdienste	*0,00*	*0,00*	***0,00***	*0,00*	*0,00*
		52210140 Unterhaltung der Haltestellen (ÖPNV)	*0,00*	*5.000,00*	***394,70***	*-4.605,30*	*0,00*
		52210150 Unterhaltung von Straßenbegleitgrün / Rasenflächen	*77.013,43*	*75.000,00*	***65.416,19***	*-9.583,81*	*0,00*
		52210160 Unterhaltung durch saisonale Bepflanzung	*36.000,00*	*39.000,00*	***36.000,00***	*-3.000,00*	*0,00*
		52210170 Unterhaltung und Leerung der Abfallbehälter	*38.591,20*	*50.000,00*	***35.534,70***	*-14.465,30*	*0,00*
		52210180 Unterhaltung durch Straßenreinigung und Beseitigung von Sandflug	*55.914,34*	*40.000,00*	***66.251,34***	*26.251,34*	*0,00*
		52410000 Bewirtschaftung der Grundstücke, baulichen Anlagen u.s.w.	*49.427,86*	*57.164,76*	***57.164,76***	*0,00*	*0,00*
		52710000 Besondere Verwaltungs- und Betriebsaufwendungen	*7.015,00*	*17.835,24*	***13.082,90***	*-4.752,34*	*0,00*

Teilergebnisrechnung 2013

Gemeinde: 12 Stadt Wyk auf Föhr

Hauptproduktbereich	**5**	**Gestaltung der Umwelt**
Produktbereich	**54**	**Verkehrsflächen und -anlagen, ÖPNV**
Produktgruppe	**541**	**Gemeindestraßen**
Produkt	**541001**	**Straßen, Wege und Plätze**

Ertrags- und Aufwandsarten			Ergebnis des Vorjahres	Fortge-schriebener Ansatz des Haushalts-jahres	**Ist-Ergebnis des Haushalts-jahres**	Vergleich Ansatz / Ist (Spalte 5 / Spalte 6)	übertragene Ermächti-gungen
			2012	2013	**2013**	2013	2014
			in EUR	in EUR	**in EUR**	in EUR	in EUR
1	2	3	4	5	**6**	7	8
57	14	+ bilanzielle Abschreibungen	268.612,26	252.000,00	**262.048,95**	10.048,95	0,00
		57110000 Abschreibungen auf imm. Vermögengegenstände und Sachanlagen	*262.911,49*	*246.900,00*	***254.367,16***	*7.467,16*	*0,00*
		57110900 Abschreibungen auf Geleistete Anzahlungen, Anzahlungen im Bau	*632,00*	*0,00*	***2.528,02***	*2.528,02*	*0,00*
		57312000 Abschreibung auf privatrechtliche Forderungen	*0,00*	*0,00*	***85,00***	*85,00*	*0,00*
		57410000 Abschreibungen auf geleistete Zuwendungen (aktive Rechnungsabgrenzung)	*5.068,77*	*5.100,00*	***5.068,77***	*-31,23*	*0,00*
53	15	+ Transferaufwendungen	0,00	0,00	**0,00**	0,00	0,00
54	16	+ sonstige ordentliche Aufwendungen	43.268,12	22.000,00	**32.870,41**	10.870,41	10.958,97
		54310000 Geschäftsaufwendungen	*11.033,99*	*0,00*	***0,00***	*0,00*	*0,00*
		54317000 Sonstige Geschäftsausgaben	*32.234,13*	*22.000,00*	***11.041,03***	*-10.958,97*	*10.958,97*
		54410000 Steuern, Versicherungen, Schadensfälle	*0,00*	*0,00*	***21.829,38***	*21.829,38*	*0,00*
	17	davon Verfügungsmittel	0,00	0,00	**0,00**	0,00	0,00
	18	**= ordentliche Aufwendungen (= Zeilen 11 bis 16)**	**799.687,64**	**828.500,00**	**757.413,34**	**-71.086,66**	**35.958,97**
	19	**= Ergebnis der laufenden Verwaltungstätigkeit (= Zeilen 10 / 18)**	**-626.588,25**	**-675.700,00**	**-580.737,98**	**94.962,02**	**-35.958,97**
46	20	+ Finanzerträge	0,00	0,00	**0,00**	0,00	- - - - -
55	21	- Zinsen und sonstige Finanzaufwendungen	0,00	0,00	**0,00**	0,00	0,00
	22	**= Finanzergebnis (= Zeilen 20 und 21)**	**0,00**	**0,00**	**0,00**	**0,00**	**0,00**
	23	**= ordentliches Ergebnis (= Zeilen 19 und 22)**	**-626.588,25**	**-675.700,00**	**-580.737,98**	**94.962,02**	**-35.958,97**
49	24	+ außerordentliche Erträge	0,00	0,00	**0,00**	0,00	- - - - -
59	25	- außerordentliche Aufwendungen	0,00	0,00	**10.723,87**	10.723,87	0,00
		59111000 Verluste aus dem Abgang von Vermögensgegenständen	*0,00*	*0,00*	***10.723,87***	*10.723,87*	*0,00*
	26	**= außerordentliches Ergebnis (= Zeilen 24 und 25)**	**0,00**	**0,00**	**-10.723,87**	**-10.723,87**	**0,00**
	27	**= Ergebnis vor Berücksichtigung der internen Leistungsbeziehungen (= Zeilen 23 und 26)**	**-626.588,25**	**-675.700,00**	**-591.461,85**	**84.238,15**	**-35.958,97**
48	28	+ Erträge aus internen Leistungsbeziehungen	98.516,26	0,00	**-31.641,39**	-31.641,39	- - - - -
		48110000 Erträge aus internen Leistungsbeziehungen	*98.516,26*	*0,00*	***-31.641,39***	*-31.641,39*	- - - - -
58	29	- Aufwendungen aus internen Leistungsbeziehungen	0,00	0,00	**0,00**	0,00	- - - - -
	30	**= Ergebnis (= Zeilen 27, 28, 29)**	**-528.071,99**	**-675.700,00**	**-623.103,24**	**52.596,76**	**-35.958,97**
		Nachrichtlich:					

Teilergebnisrechnung 2013

Gemeinde: 12 Stadt Wyk auf Föhr

Hauptproduktbereich	**5**	**Gestaltung der Umwelt**
Produktbereich	**54**	**Verkehrsflächen und -anlagen, ÖPNV**
Produktgruppe	**541**	**Gemeindestraßen**
Produkt	**541003**	**Straßenbeleuchtung**

Ertrags- und Aufwandsarten			Ergebnis des Vorjahres	Fortge-schriebener Ansatz des Haushalts-jahres	**Ist-Ergebnis des Haushalts-jahres**	Vergleich Ansatz / Ist (Spalte 5 / Spalte 6)	übertragene Ermächti-gungen
			2012	2013	**2013**	2013	2014
			in EUR	in EUR	**in EUR**	in EUR	in EUR
1	2	3	4	5	**6**	7	8
40	1	Steuern und ähnliche Abgaben	0,00	0,00	**0,00**	0,00	- - - - -
41	2	+ Zuwendungen und allgemeine Umlagen	2.810,45	44.300,00	**2.810,45**	-41.489,55	- - - - -
		41610000 Erträge aus der Auflösung von Sonderposten aus Zuschüssen	*74,36*	*12.500,00*	***74,36***	*-12.425,64*	- - - - -
		41620000 Erträge aus der Auflösung von Sonderposten aus Zuweisungen	*2.736,09*	*31.800,00*	***2.736,09***	*-29.063,91*	- - - - -
42	3	+ sonstige Transfererträge	0,00	0,00	**0,00**	0,00	- - - - -
43	4	+ öffentlich-rechtliche Leistungsentgelte	632,94	40.800,00	**632,94**	-40.167,06	- - - - -
		43710000 Erträge aus der Auflösung von Sonderposten für Beiträge	*632,94*	*40.800,00*	***632,94***	*-40.167,06*	- - - - -
441 442 446	5	+ privatrechtliche Leistungsentgelte	8.651,50	0,00	**0,00**	0,00	- - - - -
		44610000 Sonstige private Leistungsentgelte	*8.651,50*	*0,00*	***0,00***	*0,00*	- - - - -
448	6	+ Kostenerstattungen und Kostenumlagen	0,00	0,00	**0,00**	0,00	- - - - -
45	7	+ sonstige ordentliche Erträge	0,00	2.000,00	**0,00**	-2.000,00	- - - - -
		45730000 Erträge aus der Auflösung von sonstigen Sonderposten	*0,00*	*2.000,00*	***0,00***	*-2.000,00*	- - - - -
471	8	+ aktivierte Eigenleistungen	0,00	0,00	**0,00**	0,00	- - - - -
472	9	+/- Bestandsveränderungen	0,00	0,00	**0,00**	0,00	- - - - -
	10	**= ordentliche Erträge**	**12.094,89**	**87.100,00**	**3.443,39**	**-83.656,61**	**- - - - -**
50	11	Personalaufwendungen	0,00	0,00	**0,00**	0,00	0,00
51	12	+ Versorgungsaufwendungen	0,00	0,00	**0,00**	0,00	0,00
52	13	+ Aufwendungen für Sach- und Dienstleistungen	120.669,76	110.000,00	**121.095,39**	11.095,39	12.000,00
		52210000 Unterhaltung des sonstigen unbeweglichen Vermögens	*56.595,37*	*45.000,00*	***32.768,67***	*-12.231,33*	*12.000,00*
		52710000 Besondere Verwaltungs- und Betriebsaufwendungen	*64.074,39*	*65.000,00*	***88.326,72***	*23.326,72*	*0,00*
57	14	+ bilanzielle Abschreibungen	10.375,14	1.400,00	**10.070,55**	8.670,55	0,00
		57110000 Abschreibungen auf imm. Vermögengegenstände und Sachanlagen	*10.375,14*	*1.400,00*	***10.068,72***	*8.668,72*	*0,00*
		57110400 Abschreibungen auf Infrastrukturvermögen	*0,00*	*0,00*	***1,83***	*1,83*	*0,00*
53	15	+ Transferaufwendungen	0,00	0,00	**0,00**	0,00	0,00
54	16	+ sonstige ordentliche Aufwendungen	0,00	0,00	**488,46**	488,46	0,00
		54410000 Steuern, Versicherungen, Schadensfälle	*0,00*	*0,00*	***488,46***	*488,46*	*0,00*
	17	davon Verfügungsmittel	0,00	0,00	**0,00**	0,00	0,00
	18	**= ordentliche Aufwendungen (= Zeilen 11 bis 16)**	**131.044,90**	**111.400,00**	**131.654,40**	**20.254,40**	**12.000,00**
	19	**= Ergebnis der laufenden Verwaltungstätigkeit (= Zeilen 10 / 18)**	**-118.950,01**	**-24.300,00**	**-128.211,01**	**-103.911,01**	**-12.000,00**
46	20	+ Finanzerträge	0,00	0,00	**0,00**	0,00	- - - - -

Teilergebnisrechnung 2013

Gemeinde: 12 Stadt Wyk auf Föhr

Hauptproduktbereich	**5**	**Gestaltung der Umwelt**
Produktbereich	**54**	**Verkehrsflächen und -anlagen, ÖPNV**
Produktgruppe	**541**	**Gemeindestraßen**
Produkt	**541003**	**Straßenbeleuchtung**

Ertrags- und Aufwandsarten			Ergebnis des Vorjahres	Fortge-schriebener Ansatz des Haushalts-jahres	**Ist-Ergebnis des Haushalts-jahres**	Vergleich Ansatz / Ist (Spalte 5 / Spalte 6)	übertragene Ermächti-gungen
			2012	2013	**2013**	2013	2014
			in EUR	in EUR	**in EUR**	in EUR	in EUR
1	2	3	4	5	**6**	7	8
55	21	- Zinsen und sonstige Finanzaufwendungen	0,00	0,00	**0,00**	0,00	0,00
	22	**= Finanzergebnis (= Zeilen 20 und 21)**	**0,00**	**0,00**	**0,00**	**0,00**	**0,00**
	23	**= ordentliches Ergebnis (= Zeilen 19 und 22)**	**-118.950,01**	**-24.300,00**	**-128.211,01**	**-103.911,01**	**-12.000,00**
49	24	+ außerordentliche Erträge	0,00	0,00	**0,00**	0,00	- - - - -
59	25	- außerordentliche Aufwendungen	0,00	0,00	**0,00**	0,00	0,00
	26	**= außerordentliches Ergebnis (= Zeilen 24 und 25)**	**0,00**	**0,00**	**0,00**	**0,00**	**0,00**
	27	**= Ergebnis vor Berücksichtigung der internen Leistungsbeziehungen (= Zeilen 23 und 26)**	**-118.950,01**	**-24.300,00**	**-128.211,01**	**-103.911,01**	**-12.000,00**
48	28	+ Erträge aus internen Leistungsbeziehungen	-98.516,26	0,00	**0,00**	0,00	- - - - -
		48110000 Erträge aus internen Leistungsbeziehungen	*-98.516,26*	*0,00*	***0,00***	*0,00*	- - - - -
58	29	- Aufwendungen aus internen Leistungsbeziehungen	0,00	0,00	**0,00**	0,00	- - - - -
	30	**= Ergebnis (= Zeilen 27, 28, 29)**	**-217.466,27**	**-24.300,00**	**-128.211,01**	**-103.911,01**	**-12.000,00**
		Nachrichtlich:					

Teilergebnisrechnung 2013

Gemeinde: 12 Stadt Wyk auf Föhr

Hauptproduktbereich	**5**	**Gestaltung der Umwelt**
Produktbereich	**54**	**Verkehrsflächen und -anlagen, ÖPNV**
Produktgruppe	**541**	**Gemeindestraßen**
Produkt	**541050**	**Straßenverkehrseinrichtungen**

Ertrags- und Aufwandsarten			Ergebnis des Vorjahres	Fortge-schriebener Ansatz des Haushalts-jahres	**Ist-Ergebnis des Haushalts-jahres**	Vergleich Ansatz / Ist (Spalte 5 / Spalte 6)	übertragene Ermächti-gungen
			2012	2013	**2013**	2013	2014
			in EUR	in EUR	**in EUR**	in EUR	in EUR
1	2	3	4	5	**6**	7	8
40	1	Steuern und ähnliche Abgaben	0,00	0,00	**0,00**	0,00	- - - - -
41	2	+ Zuwendungen und allgemeine Umlagen	0,00	0,00	**0,00**	0,00	- - - - -
42	3	+ sonstige Transfererträge	0,00	0,00	**0,00**	0,00	- - - - -
43	4	+ öffentlich-rechtliche Leistungsentgelte	0,00	0,00	**0,00**	0,00	- - - - -
441 442 446	5	+ privatrechtliche Leistungsentgelte	0,00	0,00	**0,00**	0,00	- - - - -
448	6	+ Kostenerstattungen und Kostenumlagen	637,73	500,00	**352,62**	-147,38	- - - - -
		44820000 Erträge aus Kostenerstattungen, Kostenumlagen Gemeinden (GV)	*637,73*	*500,00*	***352,62***	*-147,38*	- - - - -
45	7	+ sonstige ordentliche Erträge	0,00	0,00	**0,00**	0,00	- - - - -
471	8	+ aktivierte Eigenleistungen	0,00	0,00	**0,00**	0,00	- - - - -
472	9	+/- Bestandsveränderungen	0,00	0,00	**0,00**	0,00	- - - - -
	10	**= ordentliche Erträge**	**637,73**	**500,00**	**352,62**	**-147,38**	**- - - - -**
50	11	Personalaufwendungen	0,00	0,00	**0,00**	0,00	0,00
51	12	+ Versorgungsaufwendungen	0,00	0,00	**0,00**	0,00	0,00
52	13	+ Aufwendungen für Sach- und Dienstleistungen	13.414,86	13.300,00	**11.052,10**	-2.247,90	0,00
		52210000 Unterhaltung des sonstigen unbeweglichen Vermögens	*4.314,56*	*8.000,00*	***5.817,33***	*-2.182,67*	*0,00*
		52410000 Bewirtschaftung der Grundstücke, baulichen Anlagen u.s.w.	*182,70*	*200,00*	***304,22***	*104,22*	*0,00*
		52410200 Stromkosten	*220,99*	*100,00*	***0,00***	*-100,00*	*0,00*
		52710000 Besondere Verwaltungs- und Betriebsaufwendungen	*8.696,61*	*5.000,00*	***4.930,55***	*-69,45*	*0,00*
57	14	+ bilanzielle Abschreibungen	284,41	300,00	**399,03**	99,03	0,00
		57110000 Abschreibungen auf imm. Vermögengegenstände und Sachanlagen	*284,41*	*300,00*	***284,41***	*-15,59*	*0,00*
		57110400 Abschreibungen auf Infrastrukturvermögen	*0,00*	*0,00*	***114,62***	*114,62*	*0,00*
53	15	+ Transferaufwendungen	0,00	0,00	**0,00**	0,00	0,00
54	16	+ sonstige ordentliche Aufwendungen	0,00	0,00	**1.959,00**	1.959,00	0,00
		54410000 Steuern, Versicherungen, Schadensfälle	*0,00*	*0,00*	***1.959,00***	*1.959,00*	*0,00*
	17	davon Verfügungsmittel	0,00	0,00	**0,00**	0,00	0,00
	18	**= ordentliche Aufwendungen (= Zeilen 11 bis 16)**	**13.699,27**	**13.600,00**	**13.410,13**	**-189,87**	**0,00**
	19	**= Ergebnis der laufenden Verwaltungstätigkeit (= Zeilen 10 / 18)**	**-13.061,54**	**-13.100,00**	**-13.057,51**	**42,49**	**0,00**
46	20	+ Finanzerträge	0,00	0,00	**0,00**	0,00	- - - - -
55	21	- Zinsen und sonstige Finanzaufwendungen	0,00	0,00	**0,00**	0,00	0,00
	22	**= Finanzergebnis (= Zeilen 20 und 21)**	**0,00**	**0,00**	**0,00**	**0,00**	**0,00**
	23	**= ordentliches Ergebnis (= Zeilen 19 und 22)**	**-13.061,54**	**-13.100,00**	**-13.057,51**	**42,49**	**0,00**
49	24	+ außerordentliche Erträge	0,00	0,00	**0,00**	0,00	- - - - -

Teilergebnisrechnung 2013

Gemeinde: 12 Stadt Wyk auf Föhr

Hauptproduktbereich	**5**	**Gestaltung der Umwelt**
Produktbereich	**54**	**Verkehrsflächen und -anlagen, ÖPNV**
Produktgruppe	**541**	**Gemeindestraßen**
Produkt	**541050**	**Straßenverkehrseinrichtungen**

Ertrags- und Aufwandsarten			Ergebnis des Vorjahres	Fortge-schriebener Ansatz des Haushalts-jahres	**Ist-Ergebnis des Haushalts-jahres**	Vergleich Ansatz / Ist (Spalte 5 / Spalte 6)	übertragene Ermächti-gungen
			2012	2013	**2013**	2013	2014
			in EUR	in EUR	**in EUR**	in EUR	in EUR
1	2	3	4	5	**6**	7	8
59	25	- außerordentliche Aufwendungen	0,00	0,00	**0,00**	0,00	0,00
	26	**= außerordentliches Ergebnis (= Zeilen 24 und 25)**	**0,00**	**0,00**	**0,00**	**0,00**	**0,00**
	27	**= Ergebnis vor Berücksichtigung der internen Leistungsbeziehungen (= Zeilen 23 und 26)**	**-13.061,54**	**-13.100,00**	**-13.057,51**	**42,49**	**0,00**
48	28	+ Erträge aus internen Leistungsbeziehungen	0,00	0,00	**0,00**	0,00	- - - - -
58	29	- Aufwendungen aus internen Leistungsbeziehungen	0,00	0,00	**0,00**	0,00	- - - - -
	30	**= Ergebnis (= Zeilen 27, 28, 29)**	**-13.061,54**	**-13.100,00**	**-13.057,51**	**42,49**	**0,00**
		Nachrichtlich:					

Teilergebnisrechnung 2013

Gemeinde: 12 Stadt Wyk auf Föhr

Hauptproduktbereich	**5**	**Gestaltung der Umwelt**
Produktbereich	**54**	**Verkehrsflächen und -anlagen, ÖPNV**
Produktgruppe	**541**	**Gemeindestraßen**
Produkt	**541100**	**Parkplätze und Parkeinrichtungen**

Ertrags- und Aufwandsarten			Ergebnis des Vorjahres	Fortge-schriebener Ansatz des Haushalts-jahres	**Ist-Ergebnis des Haushalts-jahres**	Vergleich Ansatz / Ist (Spalte 5 / Spalte 6)	übertragene Ermächti-gungen
			2012	2013	**2013**	2013	2014
			in EUR	in EUR	**in EUR**	in EUR	in EUR
1	2	3	4	5	**6**	7	8
40	1	Steuern und ähnliche Abgaben	0,00	0,00	**0,00**	0,00	- - - - -
41	2	+ Zuwendungen und allgemeine Umlagen	0,00	0,00	**0,00**	0,00	- - - - -
42	3	+ sonstige Transfererträge	0,00	0,00	**0,00**	0,00	- - - - -
43	4	+ öffentlich-rechtliche Leistungsentgelte	70.637,20	50.000,00	**79.509,37**	29.509,37	- - - - -
		43210000 Benutzungsgebühren und ähnliche Entgelte	*70.637,20*	*50.000,00*	***79.509,37***	*29.509,37*	- - - - -
441 442 446	5	+ privatrechtliche Leistungsentgelte	0,00	0,00	**0,00**	0,00	- - - - -
448	6	+ Kostenerstattungen und Kostenumlagen	0,00	0,00	**0,00**	0,00	- - - - -
45	7	+ sonstige ordentliche Erträge	0,00	0,00	**0,00**	0,00	- - - - -
471	8	+ aktivierte Eigenleistungen	0,00	0,00	**0,00**	0,00	- - - - -
472	9	+/- Bestandsveränderungen	0,00	0,00	**0,00**	0,00	- - - - -
	10	**= ordentliche Erträge**	**70.637,20**	**50.000,00**	**79.509,37**	**29.509,37**	**- - - - -**
50	11	Personalaufwendungen	0,00	0,00	**0,00**	0,00	0,00
51	12	+ Versorgungsaufwendungen	0,00	0,00	**0,00**	0,00	0,00
52	13	+ Aufwendungen für Sach- und Dienstleistungen	7.101,50	8.100,00	**6.410,11**	-1.689,89	0,00
		52210000 Unterhaltung des sonstigen unbeweglichen Vermögens	*4.378,01*	*3.500,00*	***2.628,16***	*-871,84*	*0,00*
		52310000 Mieten, Pachten, Erbbauzinsen	*200,00*	*0,00*	***100,00***	*100,00*	*0,00*
		52620000 Aus- und Fortbildung, Umschulung	*0,00*	*500,00*	***0,00***	*-500,00*	*0,00*
		52710000 Besondere Verwaltungs- und Betriebsaufwendungen	*2.523,49*	*4.100,00*	***3.681,95***	*-418,05*	*0,00*
57	14	+ bilanzielle Abschreibungen	4.563,25	4.200,00	**5.329,86**	1.129,86	0,00
		57110000 Abschreibungen auf imm. Vermögengegenstände und Sachanlagen	*3.487,09*	*4.200,00*	***3.485,02***	*-714,98*	*0,00*
		57110400 Abschreibungen auf Infrastrukturvermögen	*1.076,16*	*0,00*	***1.844,84***	*1.844,84*	*0,00*
53	15	+ Transferaufwendungen	0,00	0,00	**0,00**	0,00	0,00
54	16	+ sonstige ordentliche Aufwendungen	138,00	100,00	**110,00**	10,00	0,00
		54220000 Inanspruchnahme von Rechten und Diensten-Leasing	*0,00*	*100,00*	***0,00***	*-100,00*	*0,00*
		54310000 Geschäftsaufwendungen	*138,00*	*0,00*	***110,00***	*110,00*	*0,00*
	17	davon Verfügungsmittel	0,00	0,00	**0,00**	0,00	0,00
	18	**= ordentliche Aufwendungen (= Zeilen 11 bis 16)**	**11.802,75**	**12.400,00**	**11.849,97**	**-550,03**	**0,00**
	19	**= Ergebnis der laufenden Verwaltungstätigkeit (= Zeilen 10 / 18)**	**58.834,45**	**37.600,00**	**67.659,40**	**30.059,40**	**0,00**
46	20	+ Finanzerträge	0,00	0,00	**0,00**	0,00	- - - - -
55	21	- Zinsen und sonstige Finanzaufwendungen	0,00	0,00	**0,00**	0,00	0,00
	22	**= Finanzergebnis (= Zeilen 20 und 21)**	**0,00**	**0,00**	**0,00**	**0,00**	**0,00**
	23	**= ordentliches Ergebnis (= Zeilen 19 und 22)**	**58.834,45**	**37.600,00**	**67.659,40**	**30.059,40**	**0,00**
49	24	+ außerordentliche Erträge	0,00	0,00	**0,00**	0,00	- - - - -

Teilergebnisrechnung 2013

Gemeinde: 12 Stadt Wyk auf Föhr

Hauptproduktbereich	**5**	**Gestaltung der Umwelt**
Produktbereich	**54**	**Verkehrsflächen und -anlagen, ÖPNV**
Produktgruppe	**541**	**Gemeindestraßen**
Produkt	**541100**	**Parkplätze und Parkeinrichtungen**

Ertrags- und Aufwandsarten			Ergebnis des Vorjahres	Fortge-schriebener Ansatz des Haushalts-jahres	**Ist-Ergebnis des Haushalts-jahres**	Vergleich Ansatz / Ist (Spalte 5 / Spalte 6)	übertragene Ermächti-gungen
			2012	2013	**2013**	2013	2014
			in EUR	in EUR	**in EUR**	in EUR	in EUR
1	2	3	4	5	**6**	7	8
59	25	- außerordentliche Aufwendungen	0,00	0,00	**0,00**	0,00	0,00
	26	**= außerordentliches Ergebnis (= Zeilen 24 und 25)**	**0,00**	**0,00**	**0,00**	**0,00**	**0,00**
	27	**= Ergebnis vor Berücksichtigung der internen Leistungsbeziehungen (= Zeilen 23 und 26)**	**58.834,45**	**37.600,00**	**67.659,40**	**30.059,40**	**0,00**
48	28	+ Erträge aus internen Leistungsbeziehungen	0,00	0,00	**0,00**	0,00	- - - - -
58	29	- Aufwendungen aus internen Leistungsbeziehungen	0,00	0,00	**0,00**	0,00	- - - - -
	30	**= Ergebnis (= Zeilen 27, 28, 29)**	**58.834,45**	**37.600,00**	**67.659,40**	**30.059,40**	**0,00**
		Nachrichtlich:					

Teilergebnisrechnung 2013

Gemeinde: 12 Stadt Wyk auf Föhr

Hauptproduktbereich	**5**	**Gestaltung der Umwelt**
Produktbereich	**55**	**Natur- und Landschaftspflege**
Produktgruppe	**554**	**Naturschutz und Landschaftspflege**
Produkt	**554050**	**Natur- und Landschaftspflege, Umweltschutz**

Ertrags- und Aufwandsarten			Ergebnis des Vorjahres	Fortge-schriebener Ansatz des Haushalts-jahres	**Ist-Ergebnis des Haushalts-jahres**	Vergleich Ansatz / Ist (Spalte 5 / Spalte 6)	übertragene Ermächti-gungen
			2012	2013	**2013**	2013	2014
			in EUR	in EUR	**in EUR**	in EUR	in EUR
1	2	3	4	5	**6**	7	8
40	1	Steuern und ähnliche Abgaben	0,00	0,00	**0,00**	0,00	- - - - -
41	2	+ Zuwendungen und allgemeine Umlagen	0,00	0,00	**0,00**	0,00	- - - - -
42	3	+ sonstige Transfererträge	0,00	0,00	**0,00**	0,00	- - - - -
43	4	+ öffentlich-rechtliche Leistungsentgelte	0,00	0,00	**0,00**	0,00	- - - - -
441 442 446	5	+ privatrechtliche Leistungsentgelte	0,00	0,00	**0,00**	0,00	- - - - -
448	6	+ Kostenerstattungen und Kostenumlagen	0,00	0,00	**0,00**	0,00	- - - - -
45	7	+ sonstige ordentliche Erträge	0,00	0,00	**0,00**	0,00	- - - - -
471	8	+ aktivierte Eigenleistungen	0,00	0,00	**0,00**	0,00	- - - - -
472	9	+/- Bestandsveränderungen	0,00	0,00	**0,00**	0,00	- - - - -
	10	**= ordentliche Erträge**	**0,00**	**0,00**	**0,00**	**0,00**	**- - - - -**
50	11	Personalaufwendungen	0,00	0,00	**0,00**	0,00	0,00
51	12	+ Versorgungsaufwendungen	0,00	0,00	**0,00**	0,00	0,00
52	13	+ Aufwendungen für Sach- und Dienstleistungen	0,00	0,00	**0,00**	0,00	0,00
57	14	+ bilanzielle Abschreibungen	0,00	0,00	**0,00**	0,00	0,00
53	15	+ Transferaufwendungen	0,00	0,00	**0,00**	0,00	0,00
54	16	+ sonstige ordentliche Aufwendungen	22,40	581,43	**581,43**	0,00	0,00
		54290000 Inanspruchnahme von Rechten und Diensten-sonstige Aufwendungen	*22,40*	*581,43*	***581,43***	*0,00*	*0,00*
	17	davon Verfügungsmittel	0,00	0,00	**0,00**	0,00	0,00
	18	**= ordentliche Aufwendungen (= Zeilen 11 bis 16)**	**22,40**	**581,43**	**581,43**	**0,00**	**0,00**
	19	**= Ergebnis der laufenden Verwaltungstätigkeit (= Zeilen 10 / 18)**	**-22,40**	**-581,43**	**-581,43**	**0,00**	**0,00**
46	20	+ Finanzerträge	0,00	0,00	**0,00**	0,00	- - - - -
55	21	- Zinsen und sonstige Finanzaufwendungen	0,00	0,00	**0,00**	0,00	0,00
	22	**= Finanzergebnis (= Zeilen 20 und 21)**	**0,00**	**0,00**	**0,00**	**0,00**	**0,00**
	23	**= ordentliches Ergebnis (= Zeilen 19 und 22)**	**-22,40**	**-581,43**	**-581,43**	**0,00**	**0,00**
49	24	+ außerordentliche Erträge	0,00	0,00	**0,00**	0,00	- - - - -
59	25	- außerordentliche Aufwendungen	0,00	0,00	**0,00**	0,00	0,00
	26	**= außerordentliches Ergebnis (= Zeilen 24 und 25)**	**0,00**	**0,00**	**0,00**	**0,00**	**0,00**
	27	**= Ergebnis vor Berücksichtigung der internen Leistungsbeziehungen (= Zeilen 23 und 26)**	**-22,40**	**-581,43**	**-581,43**	**0,00**	**0,00**
48	28	+ Erträge aus internen Leistungsbeziehungen	0,00	0,00	**0,00**	0,00	- - - - -
58	29	- Aufwendungen aus internen Leistungsbeziehungen	0,00	0,00	**0,00**	0,00	- - - - -
	30	**= Ergebnis (= Zeilen 27, 28, 29)**	**-22,40**	**-581,43**	**-581,43**	**0,00**	**0,00**
		Nachrichtlich:					

Teilergebnisrechnung 2013

Gemeinde: 12 Stadt Wyk auf Föhr

Hauptproduktbereich	**5**	**Gestaltung der Umwelt**
Produktbereich	**55**	**Natur- und Landschaftspflege**
Produktgruppe	**555**	**Land- und Forstwirtschaft**
Produkt	**555001**	**Forstbetriebsverband, Land- u. Forstwirtschaft**

Ertrags- und Aufwandsarten			Ergebnis des Vorjahres	Fortge-schriebener Ansatz des Haushalts-jahres	**Ist-Ergebnis des Haushalts-jahres**	Vergleich Ansatz / Ist (Spalte 5 / Spalte 6)	übertragene Ermächti-gungen
			2012	2013	**2013**	2013	2014
			in EUR	in EUR	**in EUR**	in EUR	in EUR
1	2	3	4	5	**6**	7	8
40	1	Steuern und ähnliche Abgaben	0,00	0,00	**0,00**	0,00	- - - - -
41	2	+ Zuwendungen und allgemeine Umlagen	0,00	0,00	**0,00**	0,00	- - - - -
42	3	+ sonstige Transfererträge	0,00	0,00	**0,00**	0,00	- - - - -
43	4	+ öffentlich-rechtliche Leistungsentgelte	0,00	0,00	**0,00**	0,00	- - - - -
441 442 446	5	+ privatrechtliche Leistungsentgelte	0,00	0,00	**0,00**	0,00	- - - - -
448	6	+ Kostenerstattungen und Kostenumlagen	0,00	0,00	**0,00**	0,00	- - - - -
45	7	+ sonstige ordentliche Erträge	0,00	0,00	**0,00**	0,00	- - - - -
471	8	+ aktivierte Eigenleistungen	0,00	0,00	**0,00**	0,00	- - - - -
472	9	+/- Bestandsveränderungen	0,00	0,00	**0,00**	0,00	- - - - -
	10	**= ordentliche Erträge**	**0,00**	**0,00**	**0,00**	**0,00**	**- - - - -**
50	11	Personalaufwendungen	0,00	0,00	**0,00**	0,00	0,00
51	12	+ Versorgungsaufwendungen	0,00	0,00	**0,00**	0,00	0,00
52	13	+ Aufwendungen für Sach- und Dienstleistungen	0,00	0,00	**0,00**	0,00	0,00
57	14	+ bilanzielle Abschreibungen	0,00	0,00	**0,00**	0,00	0,00
53	15	+ Transferaufwendungen	0,00	0,00	**0,00**	0,00	0,00
54	16	+ sonstige ordentliche Aufwendungen	10.944,62	13.218,57	**13.080,05**	-138,52	0,00
		54520000 Erstattungen von Aufwendungen von Dritten aus lfd. Verw.Tätigkeit Gemeinden (GV)	*10.944,62*	*13.218,57*	***13.080,05***	*-138,52*	*0,00*
	17	davon Verfügungsmittel	0,00	0,00	**0,00**	0,00	0,00
	18	**= ordentliche Aufwendungen (= Zeilen 11 bis 16)**	**10.944,62**	**13.218,57**	**13.080,05**	**-138,52**	**0,00**
	19	**= Ergebnis der laufenden Verwaltungstätigkeit (= Zeilen 10 / 18)**	**-10.944,62**	**-13.218,57**	**-13.080,05**	**138,52**	**0,00**
46	20	+ Finanzerträge	0,00	0,00	**0,00**	0,00	- - - - -
55	21	- Zinsen und sonstige Finanzaufwendungen	0,00	0,00	**0,00**	0,00	0,00
	22	**= Finanzergebnis (= Zeilen 20 und 21)**	**0,00**	**0,00**	**0,00**	**0,00**	**0,00**
	23	**= ordentliches Ergebnis (= Zeilen 19 und 22)**	**-10.944,62**	**-13.218,57**	**-13.080,05**	**138,52**	**0,00**
49	24	+ außerordentliche Erträge	0,00	0,00	**0,00**	0,00	- - - - -
59	25	- außerordentliche Aufwendungen	0,00	0,00	**0,00**	0,00	0,00
	26	**= außerordentliches Ergebnis (= Zeilen 24 und 25)**	**0,00**	**0,00**	**0,00**	**0,00**	**0,00**
	27	**= Ergebnis vor Berücksichtigung der internen Leistungsbeziehungen (= Zeilen 23 und 26)**	**-10.944,62**	**-13.218,57**	**-13.080,05**	**138,52**	**0,00**
48	28	+ Erträge aus internen Leistungsbeziehungen	0,00	0,00	**0,00**	0,00	- - - - -
58	29	- Aufwendungen aus internen Leistungsbeziehungen	0,00	0,00	**0,00**	0,00	- - - - -
	30	**= Ergebnis (= Zeilen 27, 28, 29)**	**-10.944,62**	**-13.218,57**	**-13.080,05**	**138,52**	**0,00**
		Nachrichtlich:					

Teilergebnisrechnung 2013

Gemeinde: 12 Stadt Wyk auf Föhr

Hauptproduktbereich	**5**	**Gestaltung der Umwelt**
Produktbereich	**57**	**Wirtschaft und Tourismus**
Produktgruppe	**573**	**Wirtschaftliche Einrichtungen und Unternehmen**
Produkt	**573100**	**Jahrmarkt**

Ertrags- und Aufwandsarten			Ergebnis des Vorjahres	Fortge-schriebener Ansatz des Haushalts-jahres	**Ist-Ergebnis des Haushalts-jahres**	Vergleich Ansatz / Ist (Spalte 5 / Spalte 6)	übertragene Ermächti-gungen
			2012	2013	**2013**	2013	2014
			in EUR	in EUR	**in EUR**	in EUR	in EUR
1	2	3	4	5	**6**	7	8
40	1	Steuern und ähnliche Abgaben	0,00	0,00	**0,00**	0,00	- - - - -
41	2	+ Zuwendungen und allgemeine Umlagen	0,00	200,00	**0,00**	-200,00	- - - - -
		41610000 Erträge aus der Auflösung von Sonderposten aus Zuschüssen	*0,00*	*200,00*	***0,00***	*-200,00*	- - - - -
42	3	+ sonstige Transfererträge	0,00	0,00	**0,00**	0,00	- - - - -
43	4	+ öffentlich-rechtliche Leistungsentgelte	0,00	17.000,00	**0,00**	-17.000,00	- - - - -
		43210000 Benutzungsgebühren und ähnliche Entgelte	*0,00*	*17.000,00*	***0,00***	*-17.000,00*	- - - - -
441 442 446	5	+ privatrechtliche Leistungsentgelte	15.162,50	0,00	**16.380,00**	16.380,00	- - - - -
		44110000 Mieten und Pachten	*15.162,50*	*0,00*	***16.380,00***	*16.380,00*	- - - - -
448	6	+ Kostenerstattungen und Kostenumlagen	0,00	0,00	**0,00**	0,00	- - - - -
45	7	+ sonstige ordentliche Erträge	0,00	0,00	**0,00**	0,00	- - - - -
471	8	+ aktivierte Eigenleistungen	0,00	0,00	**0,00**	0,00	- - - - -
472	9	+/- Bestandsveränderungen	0,00	0,00	**0,00**	0,00	- - - - -
	10	**= ordentliche Erträge**	**15.162,50**	**17.200,00**	**16.380,00**	**-820,00**	**- - - - -**
50	11	Personalaufwendungen	0,00	0,00	**0,00**	0,00	0,00
51	12	+ Versorgungsaufwendungen	0,00	0,00	**0,00**	0,00	0,00
52	13	+ Aufwendungen für Sach- und Dienstleistungen	13.561,59	15.800,00	**13.958,20**	-1.841,80	0,00
		52410000 Bewirtschaftung der Grundstücke, baulichen Anlagen u.s.w.	*7.916,77*	*10.000,00*	***8.247,88***	*-1.752,12*	*0,00*
		52910000 Aufwendungen für besondere Dienstleistungen	*5.644,82*	*5.800,00*	***5.710,32***	*-89,68*	*0,00*
57	14	+ bilanzielle Abschreibungen	51,73	2.200,00	**51,73**	-2.148,27	0,00
		57110000 Abschreibungen auf imm. Vermögengegenstände und Sachanlagen	*51,73*	*2.200,00*	***51,73***	*-2.148,27*	*0,00*
53	15	+ Transferaufwendungen	0,00	0,00	**0,00**	0,00	0,00
54	16	+ sonstige ordentliche Aufwendungen	318,92	300,00	**0,00**	-300,00	0,00
		54410000 Steuern, Versicherungen, Schadensfälle	*318,92*	*300,00*	***0,00***	*-300,00*	*0,00*
	17	davon Verfügungsmittel	0,00	0,00	**0,00**	0,00	0,00
	18	**= ordentliche Aufwendungen (= Zeilen 11 bis 16)**	**13.932,24**	**18.300,00**	**14.009,93**	**-4.290,07**	**0,00**
	19	**= Ergebnis der laufenden Verwaltungstätigkeit (= Zeilen 10 / 18)**	**1.230,26**	**-1.100,00**	**2.370,07**	**3.470,07**	**0,00**
46	20	+ Finanzerträge	0,00	0,00	**0,00**	0,00	- - - - -
55	21	- Zinsen und sonstige Finanzaufwendungen	0,00	0,00	**0,00**	0,00	0,00
	22	**= Finanzergebnis (= Zeilen 20 und 21)**	**0,00**	**0,00**	**0,00**	**0,00**	**0,00**
	23	**= ordentliches Ergebnis (= Zeilen 19 und 22)**	**1.230,26**	**-1.100,00**	**2.370,07**	**3.470,07**	**0,00**
49	24	+ außerordentliche Erträge	0,00	0,00	**0,00**	0,00	- - - - -
59	25	- außerordentliche Aufwendungen	0,00	0,00	**0,00**	0,00	0,00
	26	**= außerordentliches Ergebnis (= Zeilen 24 und 25)**	**0,00**	**0,00**	**0,00**	**0,00**	**0,00**

Teilergebnisrechnung 2013

Gemeinde: 12 Stadt Wyk auf Föhr

Hauptproduktbereich	**5**	**Gestaltung der Umwelt**
Produktbereich	**57**	**Wirtschaft und Tourismus**
Produktgruppe	**573**	**Wirtschaftliche Einrichtungen und Unternehmen**
Produkt	**573100**	**Jahrmarkt**

Ertrags- und Aufwandsarten			Ergebnis des Vorjahres	Fortge-schriebener Ansatz des Haushalts-jahres	**Ist-Ergebnis des Haushalts-jahres**	Vergleich Ansatz / Ist (Spalte 5 / Spalte 6)	übertragene Ermächti-gungen
			2012	2013	**2013**	2013	2014
			in EUR	in EUR	**in EUR**	in EUR	in EUR
1	2	3	4	5	**6**	7	8
	27	**= Ergebnis vor Berücksichtigung der internen Leistungsbeziehungen (= Zeilen 23 und 26)**	**1.230,26**	**-1.100,00**	**2.370,07**	**3.470,07**	**0,00**
48	28	+ Erträge aus internen Leistungsbeziehungen	0,00	0,00	**0,00**	0,00	- - - - -
58	29	- Aufwendungen aus internen Leistungsbeziehungen	0,00	0,00	**0,00**	0,00	- - - - -
	30	**= Ergebnis (= Zeilen 27, 28, 29)**	**1.230,26**	**-1.100,00**	**2.370,07**	**3.470,07**	**0,00**
		Nachrichtlich:					

Teilergebnisrechnung 2013

Gemeinde: 12 Stadt Wyk auf Föhr

Hauptproduktbereich	**5**	**Gestaltung der Umwelt**
Produktbereich	**57**	**Wirtschaft und Tourismus**
Produktgruppe	**573**	**Wirtschaftliche Einrichtungen und Unternehmen**
Produkt	**573820**	**Hafenbetrieb Stadt Wyk auf Föhr**

Ertrags- und Aufwandsarten			Ergebnis des Vorjahres	Fortge-schriebener Ansatz des Haushalts-jahres	**Ist-Ergebnis des Haushalts-jahres**	Vergleich Ansatz / Ist (Spalte 5 / Spalte 6)	übertragene Ermächti-gungen
			2012	2013	**2013**	2013	2014
			in EUR	in EUR	**in EUR**	in EUR	in EUR
1	2	3	4	5	**6**	7	8
40	1	Steuern und ähnliche Abgaben	0,00	0,00	**0,00**	0,00	- - - - -
41	2	+ Zuwendungen und allgemeine Umlagen	0,00	0,00	**0,00**	0,00	- - - - -
42	3	+ sonstige Transfererträge	0,00	0,00	**0,00**	0,00	- - - - -
43	4	+ öffentlich-rechtliche Leistungsentgelte	0,00	0,00	**0,00**	0,00	- - - - -
441 442 446	5	+ privatrechtliche Leistungsentgelte	0,00	0,00	**0,00**	0,00	- - - - -
448	6	+ Kostenerstattungen und Kostenumlagen	0,00	0,00	**0,00**	0,00	- - - - -
45	7	+ sonstige ordentliche Erträge	0,00	71.600,00	**0,00**	-71.600,00	- - - - -
		45110000 Konzessionsabgaben	*0,00*	*71.600,00*	***0,00***	*-71.600,00*	- - - - -
471	8	+ aktivierte Eigenleistungen	0,00	0,00	**0,00**	0,00	- - - - -
472	9	+/- Bestandsveränderungen	0,00	0,00	**0,00**	0,00	- - - - -
	10	**= ordentliche Erträge**	**0,00**	**71.600,00**	**0,00**	**-71.600,00**	**- - - - -**
50	11	Personalaufwendungen	0,00	0,00	**0,00**	0,00	0,00
51	12	+ Versorgungsaufwendungen	0,00	0,00	**0,00**	0,00	0,00
52	13	+ Aufwendungen für Sach- und Dienstleistungen	130.000,00	130.000,00	**130.000,00**	0,00	0,00
		52710000 Besondere Verwaltungs- und Betriebsaufwendungen	*130.000,00*	*130.000,00*	***130.000,00***	*0,00*	*0,00*
57	14	+ bilanzielle Abschreibungen	0,00	0,00	**0,00**	0,00	0,00
53	15	+ Transferaufwendungen	0,00	0,00	**0,00**	0,00	0,00
54	16	+ sonstige ordentliche Aufwendungen	0,00	0,00	**0,00**	0,00	0,00
	17	davon Verfügungsmittel	0,00	0,00	**0,00**	0,00	0,00
	18	**= ordentliche Aufwendungen (= Zeilen 11 bis 16)**	**130.000,00**	**130.000,00**	**130.000,00**	**0,00**	**0,00**
	19	**= Ergebnis der laufenden Verwaltungstätigkeit (= Zeilen 10 / 18)**	**-130.000,00**	**-58.400,00**	**-130.000,00**	**-71.600,00**	**0,00**
46	20	+ Finanzerträge	0,00	0,00	**0,00**	0,00	- - - - -
55	21	- Zinsen und sonstige Finanzaufwendungen	0,00	0,00	**0,00**	0,00	0,00
	22	**= Finanzergebnis (= Zeilen 20 und 21)**	**0,00**	**0,00**	**0,00**	**0,00**	**0,00**
	23	**= ordentliches Ergebnis (= Zeilen 19 und 22)**	**-130.000,00**	**-58.400,00**	**-130.000,00**	**-71.600,00**	**0,00**
49	24	+ außerordentliche Erträge	0,00	0,00	**0,00**	0,00	- - - - -
59	25	- außerordentliche Aufwendungen	0,00	0,00	**0,00**	0,00	0,00
	26	**= außerordentliches Ergebnis (= Zeilen 24 und 25)**	**0,00**	**0,00**	**0,00**	**0,00**	**0,00**
	27	**= Ergebnis vor Berücksichtigung der internen Leistungsbeziehungen (= Zeilen 23 und 26)**	**-130.000,00**	**-58.400,00**	**-130.000,00**	**-71.600,00**	**0,00**
48	28	+ Erträge aus internen Leistungsbeziehungen	0,00	0,00	**0,00**	0,00	- - - - -
58	29	- Aufwendungen aus internen Leistungsbeziehungen	0,00	0,00	**0,00**	0,00	- - - - -
	30	**= Ergebnis (= Zeilen 27, 28, 29)**	**-130.000,00**	**-58.400,00**	**-130.000,00**	**-71.600,00**	**0,00**
		Nachrichtlich:					

Teilergebnisrechnung 2013

Gemeinde: 12 Stadt Wyk auf Föhr

Hauptproduktbereich	**5**	**Gestaltung der Umwelt**
Produktbereich	**57**	**Wirtschaft und Tourismus**
Produktgruppe	**573**	**Wirtschaftliche Einrichtungen und Unternehmen**
Produkt	**573822**	**Wyker Dampfschiffs-Reederei WDR**

Ertrags- und Aufwandsarten			Ergebnis des Vorjahres	Fortge-schriebener Ansatz des Haushalts-jahres	**Ist-Ergebnis des Haushalts-jahres**	Vergleich Ansatz / Ist (Spalte 5 / Spalte 6)	übertragene Ermächti-gungen
			2012	2013	**2013**	2013	2014
			in EUR	in EUR	**in EUR**	in EUR	in EUR
1	2	3	4	5	**6**	7	8
40	1	Steuern und ähnliche Abgaben	0,00	0,00	**0,00**	0,00	- - - - -
41	2	+ Zuwendungen und allgemeine Umlagen	0,00	0,00	**0,00**	0,00	- - - - -
42	3	+ sonstige Transfererträge	0,00	0,00	**0,00**	0,00	- - - - -
43	4	+ öffentlich-rechtliche Leistungsentgelte	0,00	0,00	**0,00**	0,00	- - - - -
441 442 446	5	+ privatrechtliche Leistungsentgelte	0,00	0,00	**0,00**	0,00	- - - - -
448	6	+ Kostenerstattungen und Kostenumlagen	0,00	0,00	**0,00**	0,00	- - - - -
45	7	+ sonstige ordentliche Erträge	0,00	0,00	**0,00**	0,00	- - - - -
471	8	+ aktivierte Eigenleistungen	0,00	0,00	**0,00**	0,00	- - - - -
472	9	+/- Bestandsveränderungen	0,00	0,00	**0,00**	0,00	- - - - -
	10	**= ordentliche Erträge**	**0,00**	**0,00**	**0,00**	**0,00**	**- - - - -**
50	11	Personalaufwendungen	0,00	0,00	**0,00**	0,00	0,00
51	12	+ Versorgungsaufwendungen	0,00	0,00	**0,00**	0,00	0,00
52	13	+ Aufwendungen für Sach- und Dienstleistungen	0,00	0,00	**0,00**	0,00	0,00
57	14	+ bilanzielle Abschreibungen	0,00	0,00	**0,00**	0,00	0,00
53	15	+ Transferaufwendungen	0,00	0,00	**0,00**	0,00	0,00
54	16	+ sonstige ordentliche Aufwendungen	0,00	0,00	**0,00**	0,00	0,00
	17	davon Verfügungsmittel	0,00	0,00	**0,00**	0,00	0,00
	18	**= ordentliche Aufwendungen (= Zeilen 11 bis 16)**	**0,00**	**0,00**	**0,00**	**0,00**	**0,00**
	19	**= Ergebnis der laufenden Verwaltungstätigkeit (= Zeilen 10 / 18)**	**0,00**	**0,00**	**0,00**	**0,00**	**0,00**
46	20	+ Finanzerträge	37.943,37	17.000,00	**21.343,14**	4.343,14	- - - - -
		46510000 Gewinnanteile aus verbundenen Unternehmen und Beteiligungen	*37.943,37*	*17.000,00*	***21.343,14***	*4.343,14*	- - - - -
55	21	- Zinsen und sonstige Finanzaufwendungen	0,00	0,00	**0,00**	0,00	0,00
	22	**= Finanzergebnis (= Zeilen 20 und 21)**	**37.943,37**	**17.000,00**	**21.343,14**	**4.343,14**	**0,00**
	23	**= ordentliches Ergebnis (= Zeilen 19 und 22)**	**37.943,37**	**17.000,00**	**21.343,14**	**4.343,14**	**0,00**
49	24	+ außerordentliche Erträge	0,00	0,00	**0,00**	0,00	- - - - -
59	25	- außerordentliche Aufwendungen	0,00	0,00	**0,00**	0,00	0,00
	26	**= außerordentliches Ergebnis (= Zeilen 24 und 25)**	**0,00**	**0,00**	**0,00**	**0,00**	**0,00**
	27	**= Ergebnis vor Berücksichtigung der internen Leistungsbeziehungen (= Zeilen 23 und 26)**	**37.943,37**	**17.000,00**	**21.343,14**	**4.343,14**	**0,00**
48	28	+ Erträge aus internen Leistungsbeziehungen	-563.121,64	0,00	**0,00**	0,00	- - - - -
		48110000 Erträge aus internen Leistungsbeziehungen	*-563.121,64*	*0,00*	***0,00***	*0,00*	- - - - -
58	29	- Aufwendungen aus internen Leistungsbeziehungen	0,00	0,00	**0,00**	0,00	- - - - -
	30	**= Ergebnis (= Zeilen 27, 28, 29)**	**-525.178,27**	**17.000,00**	**21.343,14**	**4.343,14**	**0,00**
		Nachrichtlich:					

Teilergebnisrechnung 2013

Gemeinde: 12 Stadt Wyk auf Föhr

Hauptproduktbereich	**5**	**Gestaltung der Umwelt**
Produktbereich	**57**	**Wirtschaft und Tourismus**
Produktgruppe	**575**	**Tourismus**
Produkt	**575001**	**Fremdenverkehrsabgabe**

Ertrags- und Aufwandsarten			Ergebnis des Vorjahres	Fortge-schriebener Ansatz des Haushalts-jahres	**Ist-Ergebnis des Haushalts-jahres**	Vergleich Ansatz / Ist (Spalte 5 / Spalte 6)	übertragene Ermächti-gungen
			2012	2013	**2013**	2013	2014
			in EUR	in EUR	**in EUR**	in EUR	in EUR
1	2	3	4	5	**6**	7	8
40	1	Steuern und ähnliche Abgaben	0,00	0,00	**0,00**	0,00	- - - - -
41	2	+ Zuwendungen und allgemeine Umlagen	0,00	0,00	**0,00**	0,00	- - - - -
42	3	+ sonstige Transfererträge	0,00	0,00	**0,00**	0,00	- - - - -
43	4	+ öffentlich-rechtliche Leistungsentgelte	34.821,93	0,00	**-13.207,29**	-13.207,29	- - - - -
		43612000 Fremdenverkehrsabgabe (durchlfd.)	*34.821,93*	*0,00*	***-13.207,29***	*-13.207,29*	- - - - -
441 442 446	5	+ privatrechtliche Leistungsentgelte	0,00	0,00	**0,00**	0,00	- - - - -
448	6	+ Kostenerstattungen und Kostenumlagen	0,00	0,00	**0,00**	0,00	- - - - -
45	7	+ sonstige ordentliche Erträge	12.228,46	0,00	**20.095,59**	20.095,59	- - - - -
		45831000 Ertrag aus der Aufhebung einer Wertberichtigung	*12.228,46*	*0,00*	***20.095,59***	*20.095,59*	- - - - -
471	8	+ aktivierte Eigenleistungen	0,00	0,00	**0,00**	0,00	- - - - -
472	9	+/- Bestandsveränderungen	0,00	0,00	**0,00**	0,00	- - - - -
	10	**= ordentliche Erträge**	**47.050,39**	**0,00**	**6.888,30**	**6.888,30**	**- - - - -**
50	11	Personalaufwendungen	0,00	0,00	**0,00**	0,00	0,00
51	12	+ Versorgungsaufwendungen	0,00	0,00	**0,00**	0,00	0,00
52	13	+ Aufwendungen für Sach- und Dienstleistungen	0,00	0,00	**0,00**	0,00	0,00
57	14	+ bilanzielle Abschreibungen	0,00	0,00	**0,60**	0,60	0,00
		57311000 Abschreibung auf öffentlich-rechtliche Forderungen aus Dienstleistungen	*0,00*	*0,00*	***0,60***	*0,60*	*0,00*
53	15	+ Transferaufwendungen	0,00	0,00	**0,00**	0,00	0,00
		53150000 Zuweisungen und Zuschüsse für lfd. Zwecke verb. Unternehmen, Beteiligungen und Sondervermögen	*0,00*	*0,00*	***0,00***	*0,00*	*0,00*
54	16	+ sonstige ordentliche Aufwendungen	20.095,59	0,00	**31.441,21**	31.441,21	0,00
		54731000 Wertberichtigung von Forderungen	*20.095,59*	*0,00*	***31.441,21***	*31.441,21*	*0,00*
	17	davon Verfügungsmittel	0,00	0,00	**0,00**	0,00	0,00
	18	**= ordentliche Aufwendungen (= Zeilen 11 bis 16)**	**20.095,59**	**0,00**	**31.441,81**	**31.441,81**	**0,00**
	19	**= Ergebnis der laufenden Verwaltungstätigkeit (= Zeilen 10 / 18)**	**26.954,80**	**0,00**	**-24.553,51**	**-24.553,51**	**0,00**
46	20	+ Finanzerträge	0,00	0,00	**0,00**	0,00	- - - - -
55	21	- Zinsen und sonstige Finanzaufwendungen	0,00	0,00	**0,00**	0,00	0,00
	22	**= Finanzergebnis (= Zeilen 20 und 21)**	**0,00**	**0,00**	**0,00**	**0,00**	**0,00**
	23	**= ordentliches Ergebnis (= Zeilen 19 und 22)**	**26.954,80**	**0,00**	**-24.553,51**	**-24.553,51**	**0,00**
49	24	+ außerordentliche Erträge	0,00	0,00	**0,00**	0,00	- - - - -
59	25	- außerordentliche Aufwendungen	0,00	0,00	**0,00**	0,00	0,00
	26	**= außerordentliches Ergebnis (= Zeilen 24 und 25)**	**0,00**	**0,00**	**0,00**	**0,00**	**0,00**
	27	**= Ergebnis vor Berücksichtigung der internen Leistungsbeziehungen (= Zeilen 23 und 26)**	**26.954,80**	**0,00**	**-24.553,51**	**-24.553,51**	**0,00**
48	28	+ Erträge aus internen Leistungsbeziehungen	0,00	0,00	**0,00**	0,00	- - - - -

Teilergebnisrechnung 2013

Gemeinde: 12 Stadt Wyk auf Föhr

Hauptproduktbereich	**5**	**Gestaltung der Umwelt**
Produktbereich	**57**	**Wirtschaft und Tourismus**
Produktgruppe	**575**	**Tourismus**
Produkt	**575001**	**Fremdenverkehrsabgabe**

Ertrags- und Aufwandsarten			Ergebnis des Vorjahres	Fortge-schriebener Ansatz des Haushalts-jahres	**Ist-Ergebnis des Haushalts-jahres**	Vergleich Ansatz / Ist (Spalte 5 / Spalte 6)	übertragene Ermächti-gungen
			2012	2013	**2013**	2013	2014
			in EUR	in EUR	**in EUR**	in EUR	in EUR
1	2	3	4	5	**6**	7	8
58	29	- Aufwendungen aus internen Leistungsbeziehungen	0,00	0,00	**0,00**	0,00	- - - - -
	30	**= Ergebnis (= Zeilen 27, 28, 29)**	**26.954,80**	**0,00**	**-24.553,51**	**-24.553,51**	**0,00**
		Nachrichtlich:					

Teilergebnisrechnung 2013

Gemeinde: 12 Stadt Wyk auf Föhr

Hauptproduktbereich	**5**	**Gestaltung der Umwelt**
Produktbereich	**57**	**Wirtschaft und Tourismus**
Produktgruppe	**575**	**Tourismus**
Produkt	**575002**	**Kurabgabe**

		Ertrags- und Aufwandsarten	Ergebnis des Vorjahres	Fortge-schriebener Ansatz des Haushalts-jahres	**Ist-Ergebnis des Haushalts-jahres**	Vergleich Ansatz / Ist (Spalte 5 / Spalte 6)	übertragene Ermächti-gungen
			2012	2013	**2013**	2013	2014
			in EUR	in EUR	**in EUR**	in EUR	in EUR
1	2	3	4	5	**6**	7	8
40	1	Steuern und ähnliche Abgaben	0,00	0,00	**0,00**	0,00	- - - - -
41	2	+ Zuwendungen und allgemeine Umlagen	0,00	0,00	**0,00**	0,00	- - - - -
42	3	+ sonstige Transfererträge	0,00	0,00	**0,00**	0,00	- - - - -
43	4	+ öffentlich-rechtliche Leistungsentgelte	-11.959,20	0,00	**8.807,84**	8.807,84	- - - - -
		43611000 Kurabgabe (durchlfd.)	*-11.959,20*	*0,00*	***8.807,84***	*8.807,84*	- - - - -
		43611100 Kurabgabe (PK) 0% USt	*0,00*	*0,00*	***0,00***	*0,00*	- - - - -
441 442 446	5	+ privatrechtliche Leistungsentgelte	0,00	0,00	**0,00**	0,00	- - - - -
448	6	+ Kostenerstattungen und Kostenumlagen	0,00	0,00	**0,00**	0,00	- - - - -
45	7	+ sonstige ordentliche Erträge	0,00	0,00	**0,00**	0,00	- - - - -
471	8	+ aktivierte Eigenleistungen	0,00	0,00	**0,00**	0,00	- - - - -
472	9	+/- Bestandsveränderungen	0,00	0,00	**0,00**	0,00	- - - - -
	10	**= ordentliche Erträge**	**-11.959,20**	**0,00**	**8.807,84**	**8.807,84**	**- - - - -**
50	11	Personalaufwendungen	0,00	0,00	**0,00**	0,00	0,00
51	12	+ Versorgungsaufwendungen	0,00	0,00	**0,00**	0,00	0,00
52	13	+ Aufwendungen für Sach- und Dienstleistungen	0,00	0,00	**0,00**	0,00	0,00
57	14	+ bilanzielle Abschreibungen	0,00	0,00	**0,00**	0,00	0,00
53	15	+ Transferaufwendungen	0,00	0,00	**0,00**	0,00	0,00
		53150000 Zuweisungen und Zuschüsse für lfd. Zwecke verb. Unternehmen, Beteiligungen und Sondervermögen	*0,00*	*0,00*	***0,00***	*0,00*	*0,00*
54	16	+ sonstige ordentliche Aufwendungen	0,00	0,00	**0,00**	0,00	0,00
	17	davon Verfügungsmittel	0,00	0,00	**0,00**	0,00	0,00
	18	**= ordentliche Aufwendungen (= Zeilen 11 bis 16)**	**0,00**	**0,00**	**0,00**	**0,00**	**0,00**
	19	**= Ergebnis der laufenden Verwaltungstätigkeit (= Zeilen 10 / 18)**	**-11.959,20**	**0,00**	**8.807,84**	**8.807,84**	**0,00**
46	20	+ Finanzerträge	0,00	0,00	**0,00**	0,00	- - - - -
55	21	- Zinsen und sonstige Finanzaufwendungen	0,00	0,00	**0,00**	0,00	0,00
	22	**= Finanzergebnis (= Zeilen 20 und 21)**	**0,00**	**0,00**	**0,00**	**0,00**	**0,00**
	23	**= ordentliches Ergebnis (= Zeilen 19 und 22)**	**-11.959,20**	**0,00**	**8.807,84**	**8.807,84**	**0,00**
49	24	+ außerordentliche Erträge	0,00	0,00	**0,00**	0,00	- - - - -
59	25	- außerordentliche Aufwendungen	0,00	0,00	**0,00**	0,00	0,00
	26	**= außerordentliches Ergebnis (= Zeilen 24 und 25)**	**0,00**	**0,00**	**0,00**	**0,00**	**0,00**
	27	**= Ergebnis vor Berücksichtigung der internen Leistungsbeziehungen (= Zeilen 23 und 26)**	**-11.959,20**	**0,00**	**8.807,84**	**8.807,84**	**0,00**
48	28	+ Erträge aus internen Leistungsbeziehungen	0,00	0,00	**0,00**	0,00	- - - - -
58	29	- Aufwendungen aus internen Leistungsbeziehungen	0,00	0,00	**0,00**	0,00	- - - - -
	30	**= Ergebnis (= Zeilen 27, 28, 29)**	**-11.959,20**	**0,00**	**8.807,84**	**8.807,84**	**0,00**
		Nachrichtlich:					

Teilergebnisrechnung 2013

Gemeinde: 12 Stadt Wyk auf Föhr

Hauptproduktbereich	**5**	**Gestaltung der Umwelt**
Produktbereich	**57**	**Wirtschaft und Tourismus**
Produktgruppe	**575**	**Tourismus**
Produkt	**575002**	**Kurabgabe**

Ertrags- und Aufwandsarten			Ergebnis des Vorjahres	Fortge-schriebener Ansatz des Haushalts-jahres	**Ist-Ergebnis des Haushalts-jahres**	Vergleich Ansatz / Ist (Spalte 5 / Spalte 6)	übertragene Ermächti-gungen
			2012	2013	**2013**	2013	2014
			in EUR	in EUR	**in EUR**	in EUR	in EUR
1	2	3	4	5	**6**	7	8

Teilergebnisrechnung 2013

Gemeinde: 12 Stadt Wyk auf Föhr

Hauptproduktbereich	**5**	**Gestaltung der Umwelt**
Produktbereich	**57**	**Wirtschaft und Tourismus**
Produktgruppe	**575**	**Tourismus**
Produkt	**575003**	**Städtischer Liegenschaftsbetrieb**

Ertrags- und Aufwandsarten			Ergebnis des Vorjahres	Fortge-schriebener Ansatz des Haushalts-jahres	**Ist-Ergebnis des Haushalts-jahres**	Vergleich Ansatz / Ist (Spalte 5 / Spalte 6)	übertragene Ermächti-gungen
			2012	2013	**2013**	2013	2014
			in EUR	in EUR	**in EUR**	in EUR	in EUR
1	2	3	4	5	**6**	7	8
40	1	Steuern und ähnliche Abgaben	0,00	0,00	**0,00**	0,00	- - - - -
41	2	+ Zuwendungen und allgemeine Umlagen	0,00	0,00	**0,00**	0,00	- - - - -
42	3	+ sonstige Transfererträge	0,00	0,00	**0,00**	0,00	- - - - -
43	4	+ öffentlich-rechtliche Leistungsentgelte	0,00	0,00	**0,00**	0,00	- - - - -
441 442 446	5	+ privatrechtliche Leistungsentgelte	0,00	0,00	**0,00**	0,00	- - - - -
448	6	+ Kostenerstattungen und Kostenumlagen	0,00	0,00	**0,00**	0,00	- - - - -
45	7	+ sonstige ordentliche Erträge	0,00	0,00	**0,00**	0,00	- - - - -
471	8	+ aktivierte Eigenleistungen	0,00	0,00	**0,00**	0,00	- - - - -
472	9	+/- Bestandsveränderungen	0,00	0,00	**0,00**	0,00	- - - - -
	10	**= ordentliche Erträge**	**0,00**	**0,00**	**0,00**	**0,00**	**- - - - -**
50	11	Personalaufwendungen	0,00	0,00	**0,00**	0,00	0,00
51	12	+ Versorgungsaufwendungen	0,00	0,00	**0,00**	0,00	0,00
52	13	+ Aufwendungen für Sach- und Dienstleistungen	0,00	0,00	**0,00**	0,00	0,00
57	14	+ bilanzielle Abschreibungen	0,00	0,00	**0,00**	0,00	0,00
53	15	+ Transferaufwendungen	0,00	23.500,00	**0,00**	-23.500,00	0,00
		53150000 Zuweisungen und Zuschüsse für lfd. Zwecke verb. Unternehmen, Beteiligungen und Sondervermögen	*0,00*	*23.500,00*	***0,00***	*-23.500,00*	*0,00*
54	16	+ sonstige ordentliche Aufwendungen	0,00	0,00	**0,00**	0,00	0,00
	17	davon Verfügungsmittel	0,00	0,00	**0,00**	0,00	0,00
	18	**= ordentliche Aufwendungen (= Zeilen 11 bis 16)**	**0,00**	**23.500,00**	**0,00**	**-23.500,00**	**0,00**
	19	**= Ergebnis der laufenden Verwaltungstätigkeit (= Zeilen 10 / 18)**	**0,00**	**-23.500,00**	**0,00**	**23.500,00**	**0,00**
46	20	+ Finanzerträge	0,00	0,00	**0,00**	0,00	- - - - -
55	21	- Zinsen und sonstige Finanzaufwendungen	0,00	0,00	**0,00**	0,00	0,00
	22	**= Finanzergebnis (= Zeilen 20 und 21)**	**0,00**	**0,00**	**0,00**	**0,00**	**0,00**
	23	**= ordentliches Ergebnis (= Zeilen 19 und 22)**	**0,00**	**-23.500,00**	**0,00**	**23.500,00**	**0,00**
49	24	+ außerordentliche Erträge	0,00	0,00	**0,00**	0,00	- - - - -
59	25	- außerordentliche Aufwendungen	0,00	0,00	**0,00**	0,00	0,00
	26	**= außerordentliches Ergebnis (= Zeilen 24 und 25)**	**0,00**	**0,00**	**0,00**	**0,00**	**0,00**
	27	**= Ergebnis vor Berücksichtigung der internen Leistungsbeziehungen (= Zeilen 23 und 26)**	**0,00**	**-23.500,00**	**0,00**	**23.500,00**	**0,00**
48	28	+ Erträge aus internen Leistungsbeziehungen	0,00	0,00	**0,00**	0,00	- - - - -
58	29	- Aufwendungen aus internen Leistungsbeziehungen	0,00	0,00	**0,00**	0,00	- - - - -
	30	**= Ergebnis (= Zeilen 27, 28, 29)**	**0,00**	**-23.500,00**	**0,00**	**23.500,00**	**0,00**
		Nachrichtlich:					

Teilergebnisrechnung 2013

Gemeinde: 12 Stadt Wyk auf Föhr

Hauptproduktbereich	**6**	**Zentrale Finanzleistungen**
Produktbereich	**61**	**Allgemeine Finanzwirtschaft**
Produktgruppe	**611**	**Steuern, allgemeine Zuweisungen, allgemeine Umlagen**
Produkt	**611001**	**Steuern, Zuweisungen und Umlagen**

		Ertrags- und Aufwandsarten	Ergebnis des Vorjahres	Fortge-schriebener Ansatz des Haushalts-jahres	**Ist-Ergebnis des Haushalts-jahres**	Vergleich Ansatz / Ist (Spalte 5 / Spalte 6)	übertragene Ermächti-gungen
			2012	2013	**2013**	2013	2014
			in EUR	in EUR	**in EUR**	in EUR	in EUR
1	2	3	4	5	**6**	7	8
40	1	Steuern und ähnliche Abgaben	5.986.421,48	4.795.900,00	**5.828.646,92**	1.032.746,92	- - - - -
		40110000 Grundsteuer A	*5.768,89*	*5.700,00*	***6.357,77***	*657,77*	- - - - -
		40120000 Grundsteuer B	*870.203,25*	*870.200,00*	***888.536,04***	*18.336,04*	- - - - -
		40130000 Gewerbesteuer	*2.865.811,86*	*1.642.600,00*	***2.572.732,08***	*930.132,08*	- - - - -
		40210000 Gemeindeanteil an der Einkommensteuer	*1.225.008,00*	*1.254.800,00*	***1.309.221,00***	*54.421,00*	- - - - -
		40220000 Gemeindeanteil an der Umsatzsteuer	*201.863,00*	*210.400,00*	***203.253,00***	*-7.147,00*	- - - - -
		40320000 Hundesteuer	*26.593,77*	*26.000,00*	***26.438,64***	*438,64*	- - - - -
		40340000 Zweitwohnungssteuer	*617.583,10*	*621.200,00*	***645.299,17***	*24.099,17*	- - - - -
		40390000 Sonstige örtliche Steuern	*53.937,61*	*35.000,00*	***53.365,22***	*18.365,22*	- - - - -
		40510000 Leistungen nach dem Familienleistungsausgleich	*119.652,00*	*130.000,00*	***123.444,00***	*-6.556,00*	- - - - -
41	2	+ Zuwendungen und allgemeine Umlagen	346.044,00	821.000,00	**866.925,68**	45.925,68	- - - - -
		41110000 Schlüsselzuweisungen	*50.964,00*	*496.000,00*	***511.752,00***	*15.752,00*	- - - - -
		41320000 Allgemeine Zuweisungen Gemeinden (GV)	*295.080,00*	*325.000,00*	***355.173,68***	*30.173,68*	- - - - -
42	3	+ sonstige Transfererträge	0,00	0,00	**0,00**	0,00	- - - - -
43	4	+ öffentlich-rechtliche Leistungsentgelte	0,00	0,00	**0,00**	0,00	- - - - -
441 442 446	5	+ privatrechtliche Leistungsentgelte	0,00	0,00	**0,00**	0,00	- - - - -
448	6	+ Kostenerstattungen und Kostenumlagen	0,00	0,00	**0,00**	0,00	- - - - -
45	7	+ sonstige ordentliche Erträge	33.112,82	12.000,00	**121.841,64**	109.841,64	- - - - -
		45650000 Verzinsung von Steuernachforderungen und Steuererstattungen	*12.898,70*	*12.000,00*	***91.811,75***	*79.811,75*	- - - - -
		45831000 Ertrag aus der Aufhebung einer Wertberichtigung	*20.214,12*	*0,00*	***30.029,89***	*30.029,89*	- - - - -
471	8	+ aktivierte Eigenleistungen	0,00	0,00	**0,00**	0,00	- - - - -
472	9	+/- Bestandsveränderungen	0,00	0,00	**0,00**	0,00	- - - - -
	10	**= ordentliche Erträge**	**6.365.578,30**	**5.628.900,00**	**6.817.414,24**	**1.188.514,24**	**- - - - -**
50	11	Personalaufwendungen	0,00	0,00	**0,00**	0,00	0,00
51	12	+ Versorgungsaufwendungen	0,00	0,00	**0,00**	0,00	0,00
52	13	+ Aufwendungen für Sach- und Dienstleistungen	0,00	0,00	**0,00**	0,00	0,00
57	14	+ bilanzielle Abschreibungen	296,23	0,00	**1.066,00**	1.066,00	0,00
		57312710 Abschreibung auf Forderungen aus Grundsteuer B	*296,23*	*0,00*	***1,77***	*1,77*	*0,00*
		57312720 Abschreibung auf Forderungen aus Gewerbesteuer	*0,00*	*0,00*	***1.063,20***	*1.063,20*	*0,00*
		57312780 Abschreibung auf Forderungen aus Zweitwohnungsteuer	*0,00*	*0,00*	***0,85***	*0,85*	*0,00*
		57312800 Abschreibungen auf Forderungen aus sonstigen örtlichen Steuern	*0,00*	*0,00*	***0,18***	*0,18*	*0,00*
53	15	+ Transferaufwendungen	4.009.508,78	3.710.000,00	**3.894.246,39**	184.246,39	0,00
		53410000 Gewerbesteuerumlage	*444.251,00*	*397.900,00*	***525.626,00***	*127.726,00*	*0,00*
		53721000 Kreisumlage	*1.428.732,00*	*1.338.400,00*	***1.394.796,00***	*56.396,00*	*0,00*

Teilergebnisrechnung 2013

Gemeinde: 12 Stadt Wyk auf Föhr

Hauptproduktbereich	**6**	**Zentrale Finanzleistungen**
Produktbereich	**61**	**Allgemeine Finanzwirtschaft**
Produktgruppe	**611**	**Steuern, allgemeine Zuweisungen, allgemeine Umlagen**
Produkt	**611001**	**Steuern, Zuweisungen und Umlagen**

		Ertrags- und Aufwandsarten	Ergebnis des Vorjahres	Fortge-schriebener Ansatz des Haushalts-jahres	**Ist-Ergebnis des Haushalts-jahres**	Vergleich Ansatz / Ist (Spalte 5 / Spalte 6)	übertragene Ermächti-gungen
			2012	2013	**2013**	2013	2014
			in EUR	in EUR	**in EUR**	in EUR	in EUR
1	2	3	4	5	**6**	7	8
		53722000 Amtsumlage	*1.932.496,00*	*1.788.700,00*	***1.788.669,00***	*-31,00*	*0,00*
		53722500 Sonder-Amtsumlage § 13 Fusionsvertrag	*204.029,78*	*185.000,00*	***185.155,39***	*155,39*	*0,00*
54	16	+ sonstige ordentliche Aufwendungen	30.029,89	0,00	**58.128,57**	58.128,57	0,00
		54731000 Wertberichtigung von Forderungen	*30.029,89*	*0,00*	***58.128,57***	*58.128,57*	*0,00*
	17	davon Verfügungsmittel	0,00	0,00	**0,00**	0,00	0,00
	18	**= ordentliche Aufwendungen (= Zeilen 11 bis 16)**	**4.039.834,90**	**3.710.000,00**	**3.953.440,96**	**243.440,96**	**0,00**
	19	**= Ergebnis der laufenden Verwaltungstätigkeit (= Zeilen 10 / 18)**	**2.325.743,40**	**1.918.900,00**	**2.863.973,28**	**945.073,28**	**0,00**
46	20	+ Finanzerträge	0,00	0,00	**0,00**	0,00	- - - - -
55	21	- Zinsen und sonstige Finanzaufwendungen	5.661,70	7.000,00	**4.349,75**	-2.650,25	0,00
		55920000 Verzinsung von Steuernachforderungen	*5.661,70*	*7.000,00*	***4.349,75***	*-2.650,25*	*0,00*
	22	**= Finanzergebnis (= Zeilen 20 und 21)**	**-5.661,70**	**-7.000,00**	**-4.349,75**	**2.650,25**	**0,00**
	23	**= ordentliches Ergebnis (= Zeilen 19 und 22)**	**2.320.081,70**	**1.911.900,00**	**2.859.623,53**	**947.723,53**	**0,00**
49	24	+ außerordentliche Erträge	0,00	0,00	**0,00**	0,00	- - - - -
59	25	- außerordentliche Aufwendungen	0,00	0,00	**0,00**	0,00	0,00
	26	**= außerordentliches Ergebnis (= Zeilen 24 und 25)**	**0,00**	**0,00**	**0,00**	**0,00**	**0,00**
	27	**= Ergebnis vor Berücksichtigung der internen Leistungsbeziehungen (= Zeilen 23 und 26)**	**2.320.081,70**	**1.911.900,00**	**2.859.623,53**	**947.723,53**	**0,00**
48	28	+ Erträge aus internen Leistungsbeziehungen	0,00	0,00	**0,00**	0,00	- - - - -
58	29	- Aufwendungen aus internen Leistungsbeziehungen	0,00	0,00	**0,00**	0,00	- - - - -
	30	**= Ergebnis (= Zeilen 27, 28, 29)**	**2.320.081,70**	**1.911.900,00**	**2.859.623,53**	**947.723,53**	**0,00**
		Nachrichtlich:					

Teilergebnisrechnung 2013

Gemeinde: 12 Stadt Wyk auf Föhr

Hauptproduktbereich	**6**	**Zentrale Finanzleistungen**
Produktbereich	**61**	**Allgemeine Finanzwirtschaft**
Produktgruppe	**612**	**Sonstige allgemeine Finanzwirtschaft**
Produkt	**612001**	**Übrige Finanzwirtschaft, Abschlusstechnische Vorgänge**

Ertrags- und Aufwandsarten			Ergebnis des Vorjahres	Fortge-schriebener Ansatz des Haushalts-jahres	**Ist-Ergebnis des Haushalts-jahres**	Vergleich Ansatz / Ist (Spalte 5 / Spalte 6)	übertragene Ermächti-gungen
			2012	2013	**2013**	2013	2014
			in EUR	in EUR	**in EUR**	in EUR	in EUR
1	2	3	4	5	**6**	7	8
40	1	Steuern und ähnliche Abgaben	0,00	0,00	**0,00**	0,00	- - - - -
41	2	+ Zuwendungen und allgemeine Umlagen	0,00	0,00	**0,00**	0,00	- - - - -
42	3	+ sonstige Transfererträge	0,00	0,00	**0,00**	0,00	- - - - -
43	4	+ öffentlich-rechtliche Leistungsentgelte	0,00	0,00	**0,00**	0,00	- - - - -
441 442 446	5	+ privatrechtliche Leistungsentgelte	0,00	0,00	**0,00**	0,00	- - - - -
448	6	+ Kostenerstattungen und Kostenumlagen	0,00	0,00	**0,00**	0,00	- - - - -
45	7	+ sonstige ordentliche Erträge	34.981,50	27.200,00	**46.670,87**	19.470,87	- - - - -
		45821100 Erträge aus der Auflösung oder Herabsetzung der Pensionsrückstellung	*0,00*	*8.800,00*	***0,00***	*-8.800,00*	- - - - -
		45821200 Erträge aus der Auflösung oder Herabsetzung der Beihilferückstellung	*34.981,50*	*18.400,00*	***10.604,78***	*-7.795,22*	- - - - -
		45822000 Erträge aus der Auflösing oder Herabsetzung der Altersteilzeitrückstellung	*0,00*	*0,00*	***32.146,23***	*32.146,23*	- - - - -
		45831000 Ertrag aus der Aufhebung einer Wertberichtigung	*0,00*	*0,00*	***3.919,86***	*3.919,86*	- - - - -
471	8	+ aktivierte Eigenleistungen	0,00	0,00	**0,00**	0,00	- - - - -
472	9	+/- Bestandsveränderungen	0,00	0,00	**0,00**	0,00	- - - - -
	10	**= ordentliche Erträge**	**34.981,50**	**27.200,00**	**46.670,87**	**19.470,87**	**- - - - -**
50	11	Personalaufwendungen	57.068,24	0,00	**3.220,00**	3.220,00	0,00
		50510000 Zuführungen zu Pensionsrückstellungen nach beamtenrechtl. Vorschriften	*390,00*	*0,00*	***3.220,00***	*3.220,00*	*0,00*
		50710000 Zuführungen zur Alterteilzeitrückstellung f. Beschäftigte	*56.678,24*	*0,00*	***0,00***	*0,00*	*0,00*
51	12	+ Versorgungsaufwendungen	0,00	0,00	**0,00**	0,00	0,00
52	13	+ Aufwendungen für Sach- und Dienstleistungen	0,00	0,00	**0,00**	0,00	0,00
57	14	+ bilanzielle Abschreibungen	309.287,09	309.300,00	**179.331,49**	-129.968,51	0,00
		57410000 Abschreibungen auf geleistete Zuwendungen (aktive Rechnungsabgrenzung)	*309.287,09*	*309.300,00*	***179.331,49***	*-129.968,51*	*0,00*
53	15	+ Transferaufwendungen	0,00	0,00	**0,00**	0,00	0,00
54	16	+ sonstige ordentliche Aufwendungen	2.319,86	0,00	**944,86**	944,86	0,00
		54731000 Wertberichtigung von Forderungen	*2.319,86*	*0,00*	***944,86***	*944,86*	*0,00*
	17	davon Verfügungsmittel	0,00	0,00	**0,00**	0,00	0,00
	18	**= ordentliche Aufwendungen (= Zeilen 11 bis 16)**	**368.675,19**	**309.300,00**	**183.496,35**	**-125.803,65**	**0,00**
	19	**= Ergebnis der laufenden Verwaltungstätigkeit (= Zeilen 10 / 18)**	**-333.693,69**	**-282.100,00**	**-136.825,48**	**145.274,52**	**0,00**
46	20	+ Finanzerträge	77.873,62	85.400,00	**50.833,80**	-34.566,20	- - - - -
		46120000 Zinserträge Gemeinden (GV)	*0,00*	*0,00*	***0,00***	*0,00*	- - - - -
		46150000 Zinserträge verb. Unternehmen, Beteiligungen, Sondervermögen	*47.394,77*	*47.400,00*	***39.691,68***	*-7.708,32*	- - - - -

Teilergebnisrechnung 2013

Gemeinde: 12 Stadt Wyk auf Föhr

Hauptproduktbereich	**6**	**Zentrale Finanzleistungen**
Produktbereich	**61**	**Allgemeine Finanzwirtschaft**
Produktgruppe	**612**	**Sonstige allgemeine Finanzwirtschaft**
Produkt	**612001**	**Übrige Finanzwirtschaft, Abschlusstechnische Vorgänge**

Ertrags- und Aufwandsarten			Ergebnis des Vorjahres	Fortge-schriebener Ansatz des Haushalts-jahres	**Ist-Ergebnis des Haushalts-jahres**	Vergleich Ansatz / Ist (Spalte 5 / Spalte 6)	übertragene Ermächti-gungen
			2012	2013	**2013**	2013	2014
			in EUR	in EUR	**in EUR**	in EUR	in EUR
1	2	3	4	5	**6**	7	8
		46170000 Zinserträge Kreditinstitue	*30.478,85*	*38.000,00*	***11.142,12***	*-26.857,88*	- - - - -
55	21	- Zinsen und sonstige Finanzaufwendungen	211.365,19	226.400,00	**178.778,58**	-47.621,42	0,00
		55110000 Zinsaufwendungen an das Land	*0,00*	*51.200,00*	***0,00***	*-51.200,00*	*0,00*
		55170000 Zinsaufwendungen an Kreditinstitute	*211.265,19*	*175.200,00*	***178.778,58***	*3.578,58*	*0,00*
		55990000 Sonstige Finanzaufwendungen	*100,00*	*0,00*	***0,00***	*0,00*	*0,00*
	22	**= Finanzergebnis (= Zeilen 20 und 21)**	**-133.491,57**	**-141.000,00**	**-127.944,78**	**13.055,22**	**0,00**
	23	**= ordentliches Ergebnis (= Zeilen 19 und 22)**	**-467.185,26**	**-423.100,00**	**-264.770,26**	**158.329,74**	**0,00**
49	24	+ außerordentliche Erträge	0,00	0,00	**0,00**	0,00	- - - - -
59	25	- außerordentliche Aufwendungen	3.500,00	0,00	**0,00**	0,00	0,00
		59110000 Außerordentliche Aufwendungen	*3.500,00*	*0,00*	***0,00***	*0,00*	*0,00*
		59119990 Sonstige periodenfremde Aufwendungen	*0,00*	*0,00*	***0,00***	*0,00*	*0,00*
	26	**= außerordentliches Ergebnis (= Zeilen 24 und 25)**	**-3.500,00**	**0,00**	**0,00**	**0,00**	**0,00**
	27	**= Ergebnis vor Berücksichtigung der internen Leistungsbeziehungen (= Zeilen 23 und 26)**	**-470.685,26**	**-423.100,00**	**-264.770,26**	**158.329,74**	**0,00**
48	28	+ Erträge aus internen Leistungsbeziehungen	563.121,64	0,00	**0,00**	0,00	- - - - -
		48110000 Erträge aus internen Leistungsbeziehungen	*563.121,64*	*0,00*	***0,00***	*0,00*	- - - - -
58	29	- Aufwendungen aus internen Leistungsbeziehungen	0,00	0,00	**0,00**	0,00	- - - - -
	30	**= Ergebnis (= Zeilen 27, 28, 29)**	**92.436,38**	**-423.100,00**	**-264.770,26**	**158.329,74**	**0,00**
		Nachrichtlich:					

**** Ende der Liste "Teilergebnisrechnung" ****

Finanzrechnung

Finanzrechnung 2013

Gemeinde: 12 Stadt Wyk auf Föhr

Ein- und Auszahlungsarten			Ergebnis des Vorjahres	Fortgeschriebener Ansatz des Haushaltsjahres	**Ist-Ergebnis des Haushaltsjahres**	Vergleich Ansatz / Ist (Spalte 5 / Spalte 6)	übertragene Ermächtigungen
			2012	2013	**2013**	2013	2014
			in EUR	in EUR	**in EUR**	in EUR	in EUR
1	2	3	4	5	**6**	7	8
60	1	+ Steuern und ähnliche Abgaben	5.009.219,49	4.795.900,00	**6.396.995,52**	1.601.095,52	- - - - -
61	2	+ Zuwendungen und allgemeine Umlagen	357.993,71	833.000,00	**898.566,74**	65.566,74	- - - - -
63	4	+ öffentlich-rechtliche Leistungsentgelte	1.707.143,00	1.534.800,00	**1.561.372,50**	26.572,50	- - - - -
641 642 646	5	+ privatrechtiche Leistungsentgelte	91.405,06	51.800,00	**80.232,76**	28.432,76	- - - - -
648	6	+ Kostenerstattungen und Kostenumlagen	699.875,20	688.000,00	**730.347,36**	42.347,36	- - - - -
65	7	+ sonstige Einzahlungen	326.766,25	319.600,00	**269.710,36**	-49.889,64	- - - - -
66	8	+ Zinsen und sonstige Finanzeinzahlungen	133.878,10	118.900,00	**143.764,53**	24.864,53	- - - - -
	9	**= Einzahlungen aus laufender Verwaltungstätigkeit**	**8.326.280,81**	**8.342.000,00**	**10.080.989,77**	**1.738.989,77**	**- - - - -**
70	10	+ Personalauszahlungen	423.892,21	521.400,00	**479.408,74**	-41.991,26	0,00
72	12	+ Auszahlungen für Sach- und Dienstleistungen	1.280.707,88	1.432.160,05	**1.396.836,23**	-35.323,82	82.000,00
75	13	+ Zinsen und sonstige Finanzauszahlungen	193.916,05	233.400,00	**185.719,66**	-47.680,34	0,00
74	14	+ Transferauszahlungen	4.595.434,91	4.371.000,00	**4.621.347,95**	250.347,95	0,00
	15	+ sonstige Auszahlungen	406.505,44	455.139,95	**409.098,41**	-46.041,54	17.958,97
	16	**= Auszahlungen aus laufender Verwaltungstätigkeit (Zeilen 10 bis 15)**	**6.900.456,49**	**7.013.100,00**	**7.092.410,99**	**79.310,99**	**99.958,97**
	17	**= Saldo aus laufender Verwaltungstätigkeit (Zeilen 9/16)**	**1.425.824,32**	**1.328.900,00**	**2.988.578,78**	**1.659.678,78**	**-99.958,97**
681	18	+ Einzahlungen aus Zuweisungen und Zuschüssen für Investitionen und Investitionsförderungsmaßnahmen	36.770,16	173.600,00	**78.000,00**	-95.600,00	- - - - -
682	19	+ Einzahlungen aus der Veräußerung von Grundstücken und Gebäuden	264.060,00	0,00	**48.120,18**	48.120,18	- - - - -
683	20	+ Einzahlungen aus der Veräußerung von beweglichem Anlagevermögen	4.400,00	0,00	**0,00**	0,00	- - - - -
685	22	+ Einzahlungen aus der Abwicklung von Baumaßnahmen	0,00	5.000,00	**0,00**	-5.000,00	- - - - -
686	23	+ Einzahlungen aus Rückflüssen (für Investitionen und Investitionsförderungsmaßnahmen Dritter)	144.803,63	153.400,00	**152.240,95**	-1.159,05	- - - - -
688	24	+ Einzahlungen aus Beiträgen u. ä. Entgelten	0,00	13.200,00	**4.500,00**	-8.700,00	- - - - -
	26	**= Einzahlungen aus Investitionstätigkeit**	**450.033,79**	**345.200,00**	**282.861,13**	**-62.338,87**	**- - - - -**
781	27	+ Auszahlungen von Zuweisungen und Zuschüssen für Investitionen und Investitionsförderungsmaßnahmen	6.084,05	52.000,00	**11.663,34**	-40.336,66	0,00
782	28	+ Auszahlungen für den Erwerb von Grundstücken und Gebäuden	6.969,13	70.000,00	**66.207,43**	-3.792,57	0,00
783	29	+ Auszahlungen für den Erwerb von beweglichem Anlagevermögen	75.963,98	146.000,00	**6.110,08**	-139.889,92	138.000,00
784	30	+ Auszahlungen für den Erwerb von Finanzanlagen	500,00	0,00	**0,00**	0,00	0,00
785	31	+ Auszahlungen für Baumaßnahmen	1.604.609,00	3.608.123,24	**2.200.258,06**	-1.407.865,18	1.488.881,55
786	32	+ Auszahlungen für die Gewährung von Ausleihungen (für Investitionen und Investitionsförderungsmaßnahmen Dritter)	150.000,00	0,00	**0,00**	0,00	0,00
	34	**= Auszahlungen aus Investitionstätigkeit (Zeilen 27 bis 33)**	**1.844.126,16**	**3.876.123,24**	**2.284.238,91**	**-1.591.884,33**	**1.626.881,55**
	35	**= Saldo aus Investitionstätigkeit (Zeilen 26/34)**	**-1.394.092,37**	**-3.530.923,24**	**-2.001.377,78**	**1.529.545,46**	**-1.626.881,55**
672	35a	+ Einzahlungen aus fremden Finanzmitteln	188,40	0,00	**0,00**	0,00	0,00
772	35b	- Auszahlungen aus fremden Finanzmitteln	376,86	0,00	**0,00**	0,00	0,00

Finanzrechnung 2013

Gemeinde: 12 Stadt Wyk auf Föhr

		Ein- und Auszahlungsarten	Ergebnis des Vorjahres	Fortgeschriebener Ansatz des Haushaltsjahres	**Ist-Ergebnis des Haushaltsjahres**	Vergleich Ansatz / Ist (Spalte 5 / Spalte 6)	übertragene Ermächtigungen
			2012	2013	**2013**	2013	2014
			in EUR	in EUR	**in EUR**	in EUR	in EUR
1	2	3	4	5	**6**	7	8
	35c	**= Saldo aus fremden Finanzmitteln**	**-188,46**	**0,00**	**0,00**	**0,00**	**0,00**
	36	**= Finanzmittelüberschuss/-fehlbetrag (Zeilen 17, 35, 35c und 35f)**	**31.543,49**	**-2.202.023,24**	**987.201,00**	**3.189.224,24**	**-1.726.840,52**
692	37	+ Aufnahme von Krediten für Investitionen und Investitionsförderungsmaßnahmen	0,00	2.180.000,00	**1.757.000,00**	-423.000,00	- - - - -
792	40	- Tilgung von Krediten für Investitionen und Investitionsförderungsmaßnahmen	948.188,22	1.020.200,00	**1.004.584,21**	-15.615,79	0,00
	43	**= Saldo aus Finanzierungstätigkeit**	**-948.188,22**	**1.159.800,00**	**752.415,79**	**-407.384,21**	**0,00**
	44	**= Änderung des Bestandes an eigenen Finanzmitteln (Zeilen 36 und 43)**	**-916.644,73**	**-1.042.223,24**	**1.739.616,79**	**2.781.840,03**	**-1.726.840,52**
	44b	**= Saldo der Finanzrechnung**	**-916.644,73**	**-1.042.223,24**	**1.739.616,79**	**2.781.840,03**	**-1.726.840,52**
	45	+ Anfangsbestand an Finanzmitteln	4.489.781,39	3.573.137,00	**3.573.136,66**	-0,34	0,00
	46	**= Liquide Mittel (Zeilen 44 und 45)**	**3.573.136,66**	**2.530.913,76**	**5.312.753,45**	**2.781.839,69**	**-1.726.840,52**

**** Ende der Liste "Finanzrechnung" ****

Finanzrechnung 2013

Gemeinde: 12 Stadt Wyk auf Föhr

		Ein- und Auszahlungsarten	Ergebnis des Vorjahres	Fortgeschriebener Ansatz des Haushaltsjahres	**Ist-Ergebnis des Haushaltsjahres**	Vergleich Ansatz / Ist (Spalte 5 / Spalte 6)	übertragene Ermächtigungen
			2012	2013	**2013**	2013	2014
			in EUR	in EUR	**in EUR**	in EUR	in EUR
1	2	3	4	5	**6**	7	8
60	1	+ Steuern und ähnliche Abgaben	5.009.219,49	4.795.900,00	**6.396.995,52**	1.601.095,52	- - - - -
		60110000 Grundsteuer A	*5.789,71*	*5.700,00*	***6.354,64***	*654,64*	- - - - -
		60120000 Grundsteuer B	*858.872,70*	*870.200,00*	***888.624,83***	*18.424,83*	- - - - -
		60130000 Gewerbesteuer	*2.317.849,16*	*1.642.600,00*	***2.742.422,34***	*1.099.822,34*	- - - - -
		60210000 Gemeindeanteil an der Einkommensteuer	*879.261,00*	*1.254.800,00*	***1.639.810,00***	*385.010,00*	- - - - -
		60220000 Gemeindeanteil an der Umsatzsteuer	*149.252,00*	*210.400,00*	***255.864,00***	*45.464,00*	- - - - -
		60320000 Hundesteuer	*25.328,91*	*26.000,00*	***26.628,00***	*628,00*	- - - - -
		60340000 Zweitwohnungssteuer	*614.821,11*	*621.200,00*	***651.558,97***	*30.358,97*	- - - - -
		60390000 Sonstige örtliche Steuern	*38.392,90*	*35.000,00*	***62.288,74***	*27.288,74*	- - - - -
		60510000 Leistungen nach dem Familienleistungsausgleich	*119.652,00*	*130.000,00*	***123.444,00***	*-6.556,00*	- - - - -
61	2	+ Zuwendungen und allgemeine Umlagen	357.993,71	833.000,00	**898.566,74**	65.566,74	- - - - -
		61110000 Schlüsselzuweisungen	*50.964,00*	*496.000,00*	***511.752,00***	*15.752,00*	- - - - -
		61320000 Sonstige allgemeine Zuweisungen Gemeinden (GV)	*295.080,00*	*325.000,00*	***355.173,68***	*30.173,68*	- - - - -
		61410000 Zuweisungen und Zuschüsse für laufende Zwecke vom Land	*0,00*	*0,00*	***16.528,93***	*16.528,93*	- - - - -
		61420000 Zuweisungen und Zuschüsse für laufende Zwecke von Gemeinden (GV)	*11.424,07*	*10.000,00*	***14.812,13***	*4.812,13*	- - - - -
		61440000 Zuweisungen und Zuschüsse für laufende Zwecke vom sonstigen öffentl. Bereich	*525,64*	*2.000,00*	***0,00***	*-2.000,00*	- - - - -
		61470000 Zuweisungen und Zuschüsse für laufende Zwecke von privaten Unternehmen	*0,00*	*0,00*	***300,00***	*300,00*	- - - - -
63	4	+ öffentlich-rechtliche Leistungsentgelte	1.707.143,00	1.534.800,00	**1.561.372,50**	26.572,50	- - - - -
		63110000 Verwaltungsgebühren	*0,00*	*82.000,00*	***-100,00***	*-82.100,00*	- - - - -
		63210000 Benutzungsgebühren und ähnliche Entgelte	*1.697.456,44*	*1.452.800,00*	***1.553.800,81***	*101.000,81*	- - - - -
		63610000 Zweckgebundene Abgaben	*9.686,56*	*0,00*	***7.671,69***	*7.671,69*	- - - - -
641 642 646	5	+ privatrechtiche Leistungsentgelte	91.405,06	51.800,00	**80.232,76**	28.432,76	- - - - -
		64110000 Mieten und Pachten	*86.471,38*	*50.700,00*	***69.618,46***	*18.918,46*	- - - - -
		64210000 Einzahlungen aus Verkauf	*70,00*	*0,00*	***467,90***	*467,90*	- - - - -
		64610000 Sonstige privatrechtliche Leistungsentgelte	*4.863,68*	*1.100,00*	***10.146,40***	*9.046,40*	- - - - -
648	6	+ Kostenerstattungen und Kostenumlagen	699.875,20	688.000,00	**730.347,36**	42.347,36	- - - - -
		64810000 Einzahlungen aus Kostenerstattungen, Kostenumlagen Land	*4.585,00*	*4.500,00*	***4.585,00***	*85,00*	- - - - -
		64820000 Einzahlungen aus Kostenerstattungen, Kostenumlagen Gemeinden (GV)	*605.174,48*	*600.000,00*	***598.287,87***	*-1.712,13*	- - - - -
		64820400 Einzahlungen aus Personalkostenerstattung für Außendienst-Mitarbeiter/in	*16.000,00*	*16.000,00*	***16.000,00***	*0,00*	- - - - -
		64850000 Einzahlungen aus Kostenerstattungen, Kostenumlagen verb. Unternehmen, Beteiligungen und Sondervermögen	*63.895,27*	*63.400,00*	***64.502,17***	*1.102,17*	- - - - -
		64870000 Einzahlungen aus Kostenerstattungen, Kostenumlagen private Unternehmen	*10.150,45*	*4.100,00*	***46.387,84***	*42.287,84*	- - - - -

		Ein- und Auszahlungsarten	Ergebnis des Vorjahres	Fortgeschriebener Ansatz des Haushaltsjahres	**Ist-Ergebnis des Haushaltsjahres**	Vergleich Ansatz / Ist (Spalte 5 / Spalte 6)	übertragene Ermächtigungen
			2012	2013	**2013**	2013	2014
			in EUR	in EUR	**in EUR**	in EUR	in EUR
1	2	3	4	5	**6**	7	8
		64880000 Einzahlungen aus Kostenerstattungen, Kostenumlagen übrige Bereiche	*70,00*	*0,00*	***584,48***	*584,48*	- - - - -
65	7	+ sonstige Einzahlungen	326.766,25	319.600,00	**269.710,36**	-49.889,64	- - - - -
		65110000 Konzessionsabgaben	*317.025,25*	*319.600,00*	***269.710,36***	*-49.889,64*	- - - - -
		65210000 Erstattungen von Steuern	*9.741,00*	*0,00*	***0,00***	*0,00*	- - - - -
66	8	+ Zinsen und sonstige Finanzeinzahlungen	133.878,10	118.900,00	**143.764,53**	24.864,53	- - - - -
		66120000 Zinseinzahlungen Gemeinden (GV)	*0,00*	*0,00*	***0,00***	*0,00*	- - - - -
		66150000 Zinseinzahlungen verb. Unternehmen, Beteiligungen, Sondervermögen	*47.445,02*	*47.500,00*	***39.708,16***	*-7.791,84*	- - - - -
		66170000 Zinseinzahlungen Kreditinstitute	*30.478,85*	*38.000,00*	***11.142,12***	*-26.857,88*	- - - - -
		66180000 Zinseinzahlungen sonstiger inl. Bereich	*2.513,07*	*4.400,00*	***4.671,27***	*271,27*	- - - - -
		66510000 Gewinnanteile aus verb. Unternehmen, Beteiligungen	*37.986,46*	*17.000,00*	***21.386,23***	*4.386,23*	- - - - -
		66920000 Verzinsung von Steuernachforderugnen und -erstattungen	*15.454,70*	*12.000,00*	***66.856,75***	*54.856,75*	- - - - -
	9	**= Einzahlungen aus laufender Verwaltungstätigkeit**	**8.326.280,81**	**8.342.000,00**	**10.080.989,77**	**1.738.989,77**	**- - - - -**
70	10	+ Personalauszahlungen	423.892,21	521.400,00	**479.408,74**	-41.991,26	0,00
		70120000 Dienstbezüge Arbeitnehmer/-innen	*310.750,88*	*380.600,00*	***349.846,67***	*-30.753,33*	*0,00*
		70190000 Sonstige Beschäftigtungsentgelte	*737,50*	*0,00*	***0,00***	*0,00*	*0,00*
		70210000 Beiträge zu Versorgungskassen für Beamte/-innen	*14.374,80*	*15.400,00*	***14.971,54***	*-428,46*	*0,00*
		70220000 Beiträge zu Versorgungskassen Arbeitnehmer/-innen	*26.490,49*	*33.900,00*	***28.503,15***	*-5.396,85*	*0,00*
		70310000 Beiträge zur gesetzlichen Sozialversicherung für Beamte/-innen	*6.067,61*	*0,00*	***0,00***	*0,00*	*0,00*
		70320000 Beiträge zur gesetzlichen Sozialversicherung Arbeitnehmer/-innen	*59.234,36*	*83.900,00*	***72.230,78***	*-11.669,22*	*0,00*
		70410000 Beihilfen, Unterstützungsleistungen und dgl. für Beschäftigte	*6.236,57*	*7.600,00*	***13.856,60***	*6.256,60*	*0,00*
72	12	+ Auszahlungen für Sach- und Dienstleistungen	1.280.707,88	1.432.160,05	**1.396.836,23**	-35.323,82	82.000,00
		72110000 Auszahlungen für Unterhaltung der Grundstücke und baulichen Anlagen	*4.540,61*	*4.738,96*	***4.014,86***	*-724,10*	*0,00*
		72110700 Auszahlungen für Unterhaltung der Kläranlage	*77.630,55*	*105.000,00*	***60.326,87***	*-44.673,13*	*-35.000,00*
		72110710 Auszahlungen für Unterhaltung der Pumpwerke	*6.836,09*	*14.000,00*	***7.626,44***	*-6.373,56*	*0,00*
		72210000 Auszahlungen für Unterhaltung des sonstigen unbeweglichen Vermögens	*104.700,50*	*120.000,00*	***119.444,65***	*-555,35*	*-12.000,00*
		72210100 Auszahlungen für Unterhaltung der Straßen, Wege und Plätze	*169.297,96*	*200.500,00*	***145.163,38***	*-55.336,62*	*-25.000,00*
		72210110 Auszahlungen für Unterhaltung der Verkehrsanlagen	*15.644,24*	*40.000,00*	***10.701,35***	*-29.298,65*	*0,00*
		72210120 Auszahlungen für Unterhaltung der Parkplätze	*30.835,14*	*30.000,00*	***35.923,42***	*5.923,42*	*0,00*
		72210130 Auszahlungen für Unterhaltung durch Winterdienste	*1.967,45*	*0,00*	***0,00***	*0,00*	*0,00*
		72210140 Auszahlungen für Unterhaltung der Haltestellen (ÖPNV)	*1.536,00*	*5.000,00*	***394,70***	*-4.605,30*	*0,00*
		72210150 Auszahlungen für Unterhaltung von Straßenbegleitgrün / Rasenflächen	*73.908,93*	*75.000,00*	***71.694,19***	*-3.305,81*	*0,00*
		72210160 Auszahlungen für Unterhaltung durch saisonale Bepflanzung	*36.000,00*	*39.000,00*	***36.000,00***	*-3.000,00*	*0,00*

		Ein- und Auszahlungsarten	Ergebnis des Vorjahres	Fortgeschriebener Ansatz des Haushaltsjahres	**Ist-Ergebnis des Haushaltsjahres**	Vergleich Ansatz / Ist (Spalte 5 / Spalte 6)	übertragene Ermächtigungen
			2012	2013	**2013**	2013	2014
			in EUR	in EUR	**in EUR**	in EUR	in EUR
1	2	3	4	5	**6**	7	8
		72210170 Auszahlungen für Unterhaltung und Leerung der Abfallbehälter	*38.591,20*	*50.000,00*	***35.534,70***	*-14.465,30*	*0,00*
		72210180 Auszahlungen für Unterhaltung durch Straßenreinigung und Beseitigung von Sandflug	*55.567,62*	*40.000,00*	***69.421,34***	*29.421,34*	*0,00*
		72210700 Auszahlungen für Unterhaltung Kanalnetz	*13.620,41*	*30.000,00*	***20.820,27***	*-9.179,73*	*-10.000,00*
		72210720 Auszahlungen für Unterhaltung der Vorflutgräben	*2,49*	*0,00*	***0,00***	*0,00*	*0,00*
		72310000 Auszahlungen für Mieten und Pachten	*429,63*	*17.800,00*	***36.192,46***	*18.392,46*	*0,00*
		72410000 Auszahlungen für Bewirtschaftung der Grundstücke, baulichen Anlagen u.s.w.	*123.300,19*	*148.249,66*	***173.376,02***	*25.126,36*	*0,00*
		72510000 Haltung von Fahrzeugen	*23.087,25*	*16.892,31*	***14.752,04***	*-2.140,27*	*0,00*
		72610000 Dienst- und Schutzbekleidung, persönliche Ausrüstungsgegenstände	*10.188,85*	*15.400,00*	***13.508,82***	*-1.891,18*	*0,00*
		72620000 Aus- und Fortbildung, Umschulung	*2.611,56*	*9.200,00*	***5.042,91***	*-4.157,09*	*0,00*
		72710000 Besondere Verwaltungs- und Betriebsauszahlungen	*478.124,25*	*458.535,24*	***526.167,20***	*67.631,96*	*0,00*
		72910000 Auszahlungen für sonstige Dienstleistungen	*12.286,96*	*12.843,88*	***10.730,61***	*-2.113,27*	*0,00*
75	13	+ Zinsen und sonstige Finanzauszahlungen	193.916,05	233.400,00	**185.719,66**	-47.680,34	0,00
		75110000 Zinsauszahlungen an das Land	*0,00*	*51.200,00*	***0,00***	*-51.200,00*	*0,00*
		75170000 Zinsauszahlungen an Kreditinstitute	*189.876,35*	*175.200,00*	***179.647,91***	*4.447,91*	*0,00*
		75920000 Verzinsungen von Steuernachforderungen	*3.939,70*	*7.000,00*	***6.071,75***	*-928,25*	*0,00*
		75990000 Sonstige Finanzauszahlungen	*100,00*	*0,00*	***0,00***	*0,00*	*0,00*
74	14	+ Transferauszahlungen	4.595.434,91	4.371.000,00	**4.621.347,95**	250.347,95	0,00
		73120000 Auszahlungen von Zuweisungen an Gemeinden (GV)	*8.198,67*	*8.200,00*	***8.201,67***	*1,67*	*0,00*
		73140110 Betriebszuschuss "Die Inselkinder"	*65.949,53*	*100.000,00*	***48.617,34***	*-51.382,66*	*0,00*
		73140120 Betriebszuschuss "Evangelischer Kindergarten"	*198.616,90*	*220.000,00*	***230.886,28***	*10.886,28*	*0,00*
		73140130 Betriebszuschuss "AWO-Kindergarten"	*72.557,37*	*60.000,00*	***44.120,30***	*-15.879,70*	*0,00*
		73140140 Betriebszuschuss "Dänischer Kindergarten"	*14.526,51*	*15.000,00*	***7.608,95***	*-7.391,05*	*0,00*
		73140150 Betriebszuschuss "St. Johannes Kindergarten"	*1.909,51*	*1.500,00*	***0,00***	*-1.500,00*	*0,00*
		73150000 Auszahlungen von Zuschüssen an verbundene Unternehmen, Beteiligungen und Sondervermögen	*288.945,12*	*23.500,00*	***0,00***	*-23.500,00*	*0,00*
		73170000 Auszahlungen von Zuschüssen an private Unternehmen	*0,00*	*4.100,00*	***0,00***	*-4.100,00*	*0,00*
		73180000 Auszahlungen von Zuschüssen an übrige Bereiche	*102.610,78*	*122.700,00*	***92.091,00***	*-30.609,00*	*0,00*
		73410000 Gewerbesteuerumlage	*176.842,00*	*397.900,00*	***720.902,00***	*323.002,00*	*0,00*
		73720000 Allgemeine Umlagen, Gemeinden (GV)	*3.565.257,78*	*3.312.100,00*	***3.368.620,39***	*56.520,39*	*0,00*
		73730000 Allgemeine Umlagen, ,Zweckverbänden und dergl.	*81.890,00*	*86.000,00*	***81.348,00***	*-4.652,00*	*0,00*
		73760000 Allgemeine Umlagen, sonstige Sonderrechnungen	*18.130,74*	*20.000,00*	***18.952,02***	*-1.047,98*	*0,00*
	15	+ sonstige Auszahlungen	406.505,44	455.139,95	**409.098,41**	-46.041,54	17.958,97
		74110000 Sonstige Personal- und Versorgungsauszahlungen	*140,36*	*500,00*	***88,61***	*-411,39*	*0,00*
		74210000 Auszahlungen für ehrenamtliche und sonstige Tätigkeit	*57.709,33*	*65.107,69*	***59.166,57***	*-5.941,12*	*0,00*
		74230000 Leasing	*0,00*	*100,00*	***0,00***	*-100,00*	*0,00*
		74290000 Sonstige Auszahlungen für die Inanspruchnahme von Rechten und Diensten	*14.313,52*	*17.509,79*	***14.692,62***	*-2.817,17*	*0,00*

		Ein- und Auszahlungsarten	Ergebnis des Vorjahres	Fortgeschriebener Ansatz des Haushaltsjahres	**Ist-Ergebnis des Haushaltsjahres**	Vergleich Ansatz / Ist (Spalte 5 / Spalte 6)	übertragene Ermächtigungen
			2012	2013	**2013**	2013	2014
			in EUR	in EUR	**in EUR**	in EUR	in EUR
1	2	3	4	5	**6**	7	8
		74310000 Geschäftsauszahlungen	*105.473,68*	*168.437,24*	***88.338,91***	*-80.098,33*	*-17.958,97*
		74410000 Geschäftsauszahlungen für Steuern, Versicherungen, Schadensfälle	*45.598,85*	*50.905,62*	***58.188,82***	*7.283,20*	*0,00*
		74520000 Erstattung für Auszahlungen von Dritten aus laufender Verwaltungstätigkeit, Gemeinden (GV)	*170.585,15*	*145.079,61*	***183.945,88***	*38.866,27*	*0,00*
		74550000 Erstattung für Auszahlungen von Dritten aus laufender Verwaltungstätigkeit, verbund. Untern.,Betlg. und Sonderverm.	*2.450,00*	*2.500,00*	***1.900,00***	*-600,00*	*0,00*
		74890000 Sonstige	*5.124,00*	*5.000,00*	***2.777,00***	*-2.223,00*	*0,00*
		74910000 Weitere Auszahlungen aus laufender Verwaltungstätigkeit	*5.110,55*	*0,00*	***0,00***	*0,00*	*0,00*
	16	**= Auszahlungen aus laufender Verwaltungstätigkeit (Zeilen 10 bis 15)**	**6.900.456,49**	**7.013.100,00**	**7.092.410,99**	**79.310,99**	**99.958,97**
	17	**= Saldo aus laufender Verwaltungstätigkeit (Zeilen 9/16)**	**1.425.824,32**	**1.328.900,00**	**2.988.578,78**	**1.659.678,78**	**-99.958,97**
681	18	+ Einzahlungen aus Zuweisungen und Zuschüssen für Investitionen und Investitionsförderungsmaßnahmen	36.770,16	173.600,00	**78.000,00**	-95.600,00	- - - - -
		68100000 Investitionszuwendungen vom Bund	*23.681,35*	*18.600,00*	***0,00***	*-18.600,00*	- - - - -
		68120000 Investitionszuwendungen von Gemeinden (GV)	*12.438,81*	*0,00*	***0,00***	*0,00*	- - - - -
		68170000 Investitionszuwendungen von privaten Unternehmen	*0,00*	*150.000,00*	***75.000,00***	*-75.000,00*	- - - - -
		68180000 Investitionszuwendungen von übrigen Bereichen	*650,00*	*5.000,00*	***3.000,00***	*-2.000,00*	- - - - -
682	19	+ Einzahlungen aus der Veräußerung von Grundstücken und Gebäuden	264.060,00	0,00	**48.120,18**	48.120,18	- - - - -
		68210000 Einzahlungen aus der Veräußerung von Grundstücken und Gebäuden	*264.060,00*	*0,00*	***48.120,18***	*48.120,18*	- - - - -
683	20	+ Einzahlungen aus der Veräußerung von beweglichem Anlagevermögen	4.400,00	0,00	**0,00**	0,00	- - - - -
		68310000 Einzahlungen aus der Veräußerung von beweglichen Sachen des Anlagevermögens oberhalb der Wertgrenze i. H. v. 1.000 Euro	*4.400,00*	*0,00*	***0,00***	*0,00*	- - - - -
685	22	+ Einzahlungen aus der Abwicklung von Baumaßnahmen	0,00	5.000,00	**0,00**	-5.000,00	- - - - -
		68510000 Einzahlungen aus der Abwicklung von Baumaßnahmen	*0,00*	*5.000,00*	***0,00***	*-5.000,00*	- - - - -
686	23	+ Einzahlungen aus Rückflüssen (für Investitionen und Investitionsförderungsmaßnahmen Dritter)	144.803,63	153.400,00	**152.240,95**	-1.159,05	- - - - -
		68650000 Rückflüsse von Ausleihungen verb. Unternehmen, Beteiligungen, Sondervermögen	*122.191,64*	*124.900,00*	***123.843,88***	*-1.056,12*	- - - - -
		68680000 Rückflüsse von Ausleihungen sonstiger inl. Bereich	*22.611,99*	*28.500,00*	***28.397,07***	*-102,93*	- - - - -
688	24	+ Einzahlungen aus Beiträgen u. ä. Entgelten	0,00	13.200,00	**4.500,00**	-8.700,00	- - - - -
		68810000 Beiträge und ähnliche Entgelte	*0,00*	*13.200,00*	***4.500,00***	*-8.700,00*	- - - - -
	26	**= Einzahlungen aus Investitionstätigkeit**	**450.033,79**	**345.200,00**	**282.861,13**	**-62.338,87**	**- - - - -**
781	27	+ Auszahlungen von Zuweisungen und Zuschüssen für Investitionen und Investitionsförderungsmaßnahmen	6.084,05	52.000,00	**11.663,34**	-40.336,66	0,00
		78100000 Zuweisungen und Zuschüsse f. Inv./ Investmaßnahmen	*0,00*	*42.000,00*	***0,00***	*-42.000,00*	*0,00*

Ein- und Auszahlungsarten			Ergebnis des Vorjahres	Fortgeschriebener Ansatz des Haushaltsjahres	**Ist-Ergebnis des Haushaltsjahres**	Vergleich Ansatz / Ist (Spalte 5 / Spalte 6)	übertragene Ermächtigungen
			2012	2013	**2013**	2013	2014
			in EUR	in EUR	**in EUR**	in EUR	in EUR
1	2	3	4	5	**6**	7	8
		78180000 Allgemeine Investitionszuschüsse an übrige Bereiche	*6.084,05*	*10.000,00*	***11.663,34***	*1.663,34*	*0,00*
782	28	+ Auszahlungen für den Erwerb von Grundstücken und Gebäuden	6.969,13	70.000,00	**66.207,43**	-3.792,57	0,00
		78210000 Auszahlungen für den Erwerb von Grundstücken und Gebäuden	*6.969,13*	*70.000,00*	***66.207,43***	*-3.792,57*	*0,00*
783	29	+ Auszahlungen für den Erwerb von beweglichem Anlagevermögen	75.963,98	146.000,00	**6.110,08**	-139.889,92	138.000,00
		78310000 Auszahlungen aus dem Erwerb von beweglichen Sachen des Anlagevermögens oberhalb der Wertgrenze i. H. v. 1.000 Euro	*72.319,30*	*138.500,00*	***0,00***	*-138.500,00*	*-138.000,00*
		78320000 Ausz. a. d. Erwerb v. bewegl. Sachen d. Anlagevermögens oberh. d. Wertgrenze i. H. v. 150 Euro u. unterh. d. Wertgrenze i. H. v. 1.000 Euro	*3.644,68*	*7.500,00*	***6.110,08***	*-1.389,92*	*0,00*
784	30	+ Auszahlungen für den Erwerb von Finanzanlagen	500,00	0,00	**0,00**	0,00	0,00
		78440000 Ausz. a.d. Erwerb v. Finanzanl., sonstige Anteilsrechte	*500,00*	*0,00*	***0,00***	*0,00*	*0,00*
785	31	+ Auszahlungen für Baumaßnahmen	1.604.609,00	3.608.123,24	**2.200.258,06**	-1.407.865,18	1.488.881,55
		78510000 Baumaßnahmen, Auszahlungen aus Hochbaumaßnahmen	*1.392.305,51*	*3.484.923,24*	***2.153.658,46***	*-1.331.264,78*	*-1.303.881,55*
		78520000 Baumaßnahmen, Auszahlungen aus Tiefbaumaßnahmen	*212.303,49*	*123.200,00*	***46.599,60***	*-76.600,40*	*-185.000,00*
		78530000 Baumaßnahmen, Auszahlungen aus sonstigen Baumaßnahmen	*0,00*	*0,00*	***0,00***	*0,00*	*0,00*
786	32	+ Auszahlungen für die Gewährung von Ausleihungen (für Investitionen und Investitionsförderungsmaßnahmen Dritter)	150.000,00	0,00	**0,00**	0,00	0,00
		78683000 Gewährung v. Ausleihungen, sonst. inländ. Bereich, Laufzeit (mehr als 5 Jahre)	*150.000,00*	*0,00*	***0,00***	*0,00*	*0,00*
	34	**= Auszahlungen aus Investitionstätigkeit (Zeilen 27 bis 33)**	**1.844.126,16**	**3.876.123,24**	**2.284.238,91**	**-1.591.884,33**	**1.626.881,55**
	35	**= Saldo aus Investitionstätigkeit (Zeilen 26/34)**	**-1.394.092,37**	**-3.530.923,24**	**-2.001.377,78**	**1.529.545,46**	**-1.626.881,55**
672	35a	+ Einzahlungen aus fremden Finanzmitteln	188,40	0,00	**0,00**	0,00	0,00
		66999999 Haushaltsfremde Einzahlungen	*188,40*	*0,00*	***0,00***	*0,00*	*0,00*
772	35b	- Auszahlungen aus fremden Finanzmitteln	376,86	0,00	**0,00**	0,00	0,00
		75999999 Haushaltsfremde Auszahlungen	*376,86*	*0,00*	***0,00***	*0,00*	*0,00*
	35c	**= Saldo aus fremden Finanzmitteln**	**-188,46**	**0,00**	**0,00**	**0,00**	**0,00**
	36	**= Finanzmittelüberschuss/-fehlbetrag (Zeilen 17, 35, 35c und 35f)**	**31.543,49**	**-2.202.023,24**	**987.201,00**	**3.189.224,24**	**-1.726.840,52**
692	37	+ Aufnahme von Krediten für Investitionen und Investitionsförderungsmaßnahmen	0,00	2.180.000,00	**1.757.000,00**	-423.000,00	- - - - -
		69273100 Kreditaufnahmen f. Inv./InvFörderm. von Kreditinstituten Laufzeit (mehr als 5 Jahre), Euro-Währung variabler Zins	*0,00*	*0,00*	***1.757.000,00***	*1.757.000,00*	- - - - -
		69273500 Kreditaufnahmen f. Inv./InvFörderm. von Kreditinstituten Laufzeit (mehr als 5 Jahre), ordentliche Tilgung nicht Bund	*0,00*	*2.180.000,00*	***0,00***	*-2.180.000,00*	- - - - -

Finanzrechnung 2013

Gemeinde: 12 Stadt Wyk auf Föhr

		Ein- und Auszahlungsarten	Ergebnis des Vorjahres	Fortgeschriebener Ansatz des Haushaltsjahres	**Ist-Ergebnis des Haushaltsjahres**	Vergleich Ansatz / Ist (Spalte 5 / Spalte 6)	übertragene Ermächtigungen
			2012	2013	**2013**	2013	2014
			in EUR	in EUR	**in EUR**	in EUR	in EUR
1	2	3	4	5	**6**	7	8
792	40	- Tilgung von Krediten für Investitionen und Investitionsförderungsmaßnahmen	948.188,22	1.020.200,00	**1.004.584,21**	-15.615,79	0,00
		79271000 Tilgung v. Krediten f. Inv. / Investitionsf. , Kreditinstitute, Euro-Währung (variabler Zins)	*0,00*	*88.700,00*	***0,00***	*-88.700,00*	*0,00*
		79275000 Tilgung v. Krediten f. Inv. / Investitionsf. , Kreditinstitute, ordentliche Tilgung (nicht Bund)	*948.188,22*	*931.500,00*	***1.004.584,21***	*73.084,21*	*0,00*
	43	**= Saldo aus Finanzierungstätigkeit**	**-948.188,22**	**1.159.800,00**	**752.415,79**	**-407.384,21**	**0,00**
	44	**= Änderung des Bestandes an eigenen Finanzmitteln (Zeilen 36 und 43)**	**-916.644,73**	**-1.042.223,24**	**1.739.616,79**	**2.781.840,03**	**-1.726.840,52**
	44b	**= Saldo der Finanzrechnung**	**-916.644,73**	**-1.042.223,24**	**1.739.616,79**	**2.781.840,03**	**-1.726.840,52**
	45	+ Anfangsbestand an Finanzmitteln	4.489.781,39	3.573.137,00	**3.573.136,66**	-0,34	0,00
		16918000 Forderungen aus der Einheitskasse gegen Amt Föhr-Amrum	*4.489.781,39*	*0,00*	***3.573.136,66***	*3.573.136,66*	*0,00*
		18110100 Postbank Hamburg 20039201	*0,00*	*0,00*	***0,00***	*0,00*	*0,00*
		18110199 Schwebeposten Postbank Hamburg 20039201	*0,00*	*0,00*	***0,00***	*0,00*	*0,00*
		18110200 Nord-Ostsee-Sparkasse 90000381	*0,00*	*0,00*	***0,00***	*0,00*	*0,00*
		18110299 Schwebeposten Nord-Ostsee-Sparkasse 90000381	*0,00*	*0,00*	***0,00***	*0,00*	*0,00*
		18110300 Föhr-Amrumer Bank 100048	*0,00*	*0,00*	***0,00***	*0,00*	*0,00*
		18115700 Nord-Ostsee-Sparkasse 190068718	*0,00*	*0,00*	***0,00***	*0,00*	*0,00*
		18116000 Sparbuch "Winterschladen" 390022630	*0,00*	*0,00*	***0,00***	*0,00*	*0,00*
		18310000 Barkasse	*0,00*	*0,00*	***0,00***	*0,00*	*0,00*
		18810000 Zahlweg-Verrechnungen	*0,00*	*0,00*	***0,00***	*0,00*	*0,00*
		18815300 Verrechnung (ZW 53)	*0,00*	*0,00*	***0,00***	*0,00*	*0,00*
		18818800 Verrechnung (ZW 88)	*0,00*	*0,00*	***0,00***	*0,00*	*0,00*
		37918000 Verbindlichkeiten aus der Einheitskasse gegen Amt Föhr-Amrum	*0,00*	*0,00*	***0,00***	*0,00*	*0,00*
		<Diverse>	*0,00*	*3.573.137,00*	***0,00***	*-3.573.137,00*	*0,00*
	46	**= Liquide Mittel (Zeilen 44 und 45)**	**3.573.136,66**	**2.530.913,76**	**5.312.753,45**	**2.781.839,69**	**-1.726.840,52**

**** Ende der Liste "Finanzrechnung" ****

Teilfinanzrechnung

Teilfinanzrechnung 2013

Gemeinde: 12 Stadt Wyk auf Föhr

Hauptproduktbereich	**1**	**Zentrale Verwaltung**
Produktbereich	**11**	**Innere Verwaltung**
Produktgruppe	**111**	**Verwaltungssteuerung und -Service**
Produkt	**111001**	**Stadtorgane und Ehrenämter**

Ein- und Auszahlungsarten			Ergebnis des Vorjahres	Fortgeschriebener Ansatz des Haushaltsjahres	**Ist-Ergebnis des Haushaltsjahres**	Vergleich Ansatz / Ist (Spalte 5 / Spalte 6)	übertragene Ermächtigungen
			2012	2013	**2013**	2013	2014
			in EUR	in EUR	**in EUR**	in EUR	in EUR
1	2	3	4	5	**6**	7	8
		laufende Verwaltungstätigkeit					
60	1	+ Steuern und ähnliche Abgaben	0,00	0,00	**0,00**	0,00	- - - - -
61	2	+ Zuweisungen und allgemeine Umlagen	0,00	0,00	**0,00**	0,00	- - - - -
62	3	+ Sonstige Transfereinzahlungen	0,00	0,00	**0,00**	0,00	- - - - -
63	4	+ öffentlich-rechtliche Leistungsentgelte	0,00	0,00	**0,00**	0,00	- - - - -
641 642 646	5	+ privatrechtiche Leistungsentgelte	0,00	0,00	**0,00**	0,00	- - - - -
648	6	+ Kostenerstattungen und Kostenumlagen	8,85	0,00	**0,00**	0,00	- - - - -
		64820000 Einzahlungen aus Kostenerstattungen, Kostenumlagen Gemeinden (GV)	*8,85*	*0,00*	***0,00***	*0,00*	- - - - -
65	7	+ sonstige Einzahlungen	0,00	0,00	**0,00**	0,00	- - - - -
66	8	+ Zinsen und sonstige Finanzeinzahlungen	0,00	0,00	**0,00**	0,00	- - - - -
	9	**= Einzahlungen aus laufender Verwaltungstätigkeit**	**8,85**	**0,00**	**0,00**	**0,00**	**- - - - -**
70	10	- Personalauszahlungen	20.611,37	23.000,00	**28.828,14**	5.828,14	0,00
		70210000 Beiträge zu Versorgungskassen für Beamte/-innen	*14.374,80*	*15.400,00*	***14.971,54***	*-428,46*	*0,00*
		70410000 Beihilfen, Unterstützungsleistungen und dgl. für Beschäftigte	*6.236,57*	*7.600,00*	***13.856,60***	*6.256,60*	*0,00*
71	11	- Versorgungsauszahlungen	0,00	0,00	**0,00**	0,00	0,00
72	12	- Auszahlungen für Sach- und Dienstleistungen	798,94	443,88	**663,43**	219,55	0,00
		72710000 Besondere Verwaltungs- und Betriebsauszahlungen	*0,00*	*0,00*	***238,23***	*238,23*	*0,00*
		72910000 Auszahlungen für sonstige Dienstleistungen	*798,94*	*443,88*	***425,20***	*-18,68*	*0,00*
75	13	- Zinsen und sonstige Finanzauszahlungen	0,00	0,00	**0,00**	0,00	0,00
73	14	- Transferauszahlungen	0,00	0,00	**0,00**	0,00	0,00
74	15	- sonstige Auszahlungen	41.721,71	49.067,45	**42.685,91**	-6.381,54	0,00
		74210000 Auszahlungen für ehrenamtliche und sonstige Tätigkeit	*40.340,86*	*47.000,00*	***41.116,97***	*-5.883,03*	*0,00*
		74290000 Sonstige Auszahlungen für die Inanspruchnahme von Rechten und Diensten	*523,63*	*1.500,00*	***1.089,04***	*-410,96*	*0,00*
		74310000 Geschäftsauszahlungen	*857,22*	*567,45*	***479,90***	*-87,55*	*0,00*
	16	**= Auszahlungen aus laufender Verwaltungstätigkeit (Zeilen 10 bis 15)**	**63.132,02**	**72.511,33**	**72.177,48**	**-333,85**	**0,00**
	17	**= Saldo aus laufender Verwaltungstätigkeit (Zeilen 9/16)**	**-63.123,17**	**-72.511,33**	**-72.177,48**	**333,85**	**0,00**
		Investitionstätigkeit					
681	18	+ Einzahlungen aus Zuweisungen und Zuschüssen für Investitionen und Investitionsförderungsmaßnahmen	0,00	0,00	**0,00**	0,00	- - - - -
682	19	+ Einzahlungen aus der Veräußerung von Gundstücken und Gebäude	0,00	0,00	**0,00**	0,00	- - - - -

Teilfinanzrechnung 2013

Gemeinde: 12 Stadt Wyk auf Föhr

Hauptproduktbereich	**1**	**Zentrale Verwaltung**
Produktbereich	**11**	**Innere Verwaltung**
Produktgruppe	**111**	**Verwaltungssteuerung und -Service**
Produkt	**111001**	**Stadtorgane und Ehrenämter**

Ein- und Auszahlungsarten			Ergebnis des Vorjahres	Fortgeschriebener Ansatz des Haushaltsjahres	**Ist-Ergebnis des Haushaltsjahres**	Vergleich Ansatz / Ist (Spalte 5 / Spalte 6)	übertragene Ermächtigungen
			2012	2013	**2013**	2013	2014
			in EUR	in EUR	**in EUR**	in EUR	in EUR
1	2	3	4	5	**6**	7	8
683	20	+ Einzahlungen aus der Veräußerung von beweglichem Anlagevermögen	0,00	0,00	**0,00**	0,00	- - - - -
684	21	+ Einzahlungen aus Veräußerung von Finanzanlagen	0,00	0,00	**0,00**	0,00	- - - - -
685	22	+ Einzahlungen aus der Abwicklung von Baumaßnahmen	0,00	0,00	**0,00**	0,00	- - - - -
686	23	+ Einzahlungen aus Rückflüssen (für Investitionen und Investitionsförderungsmaßnahmen Dritter)	0,00	0,00	**0,00**	0,00	- - - - -
688	24	+ Einzahlungen aus Beiträgen u. ä. Entgelten	0,00	0,00	**0,00**	0,00	- - - - -
689	25	+ sonstige Investitionseinzahlungen	0,00	0,00	**0,00**	0,00	- - - - -
	26	**= Summe der investiven Einzahlungen**	**0,00**	**0,00**	**0,00**	**0,00**	**- - - - -**
781	27	- Auszahlungen aus Zuweisungen und Zuschüssen für Investitionen und Investitionsförderungsmaßnahmen	0,00	0,00	**0,00**	0,00	0,00
782	28	- Auszahlungen für den Erwerb von Grundstücken und Gebäuden	0,00	0,00	**0,00**	0,00	0,00
783	29	- Auszahlungen für den Erwerb von beweglichem Anlagevermögen	0,00	0,00	**0,00**	0,00	0,00
784	30	- Auszahlungen für den Erwerb von Finanzanlagen	0,00	0,00	**0,00**	0,00	0,00
785	31	- Auszahlungen für Baumaßnahmen	0,00	0,00	**0,00**	0,00	0,00
786	32	- Auszahlungen für die Gewährung von Ausleihungen (für Investitionen und Investitionsförderungsmaßnahmen Dritter)	0,00	0,00	**0,00**	0,00	0,00
787	33	- Sonstige Investitionsauszahlungen	0,00	0,00	**0,00**	0,00	0,00
	34	**= Summe der investiven Auszahlungen (Zeilen 27 bis 33)**	**0,00**	**0,00**	**0,00**	**0,00**	**0,00**
	35	**= Saldo aus Investitionstätigkeit (Zeilen 26/34)**	**0,00**	**0,00**	**0,00**	**0,00**	**0,00**
	36	**= Finanzmittelüberschuss/-fehlbetrag (Zeilen 17,35, 35c und 35f)**	**-63.123,17**	**-72.511,33**	**-72.177,48**	**333,85**	**0,00**

Teilfinanzrechnung 2013

Gemeinde: 12 Stadt Wyk auf Föhr

Hauptproduktbereich	**1**	**Zentrale Verwaltung**
Produktbereich	**11**	**Innere Verwaltung**
Produktgruppe	**111**	**Verwaltungssteuerung und -Service**
Produkt	**111002**	**Organisation, Hauptverwaltung & Rechtswesen**

Ein- und Auszahlungsarten			Ergebnis des Vorjahres	Fortgeschriebener Ansatz des Haushaltsjahres	**Ist-Ergebnis des Haushaltsjahres**	Vergleich Ansatz / Ist (Spalte 5 / Spalte 6)	übertragene Ermächtigungen
			2012	2013	**2013**	2013	2014
			in EUR	in EUR	**in EUR**	in EUR	in EUR
1	2	3	4	5	**6**	7	8
		laufende Verwaltungstätigkeit					
60	1	+ Steuern und ähnliche Abgaben	0,00	0,00	**0,00**	0,00	- - - - -
61	2	+ Zuweisungen und allgemeine Umlagen	0,00	0,00	**0,00**	0,00	- - - - -
62	3	+ Sonstige Transfereinzahlungen	0,00	0,00	**0,00**	0,00	- - - - -
63	4	+ öffentlich-rechtliche Leistungsentgelte	0,00	0,00	**0,00**	0,00	- - - - -
641 642 646	5	+ privatrechtiche Leistungsentgelte	0,00	0,00	**0,00**	0,00	- - - - -
648	6	+ Kostenerstattungen und Kostenumlagen	0,00	0,00	**0,00**	0,00	- - - - -
65	7	+ sonstige Einzahlungen	0,00	0,00	**0,00**	0,00	- - - - -
66	8	+ Zinsen und sonstige Finanzeinzahlungen	0,00	0,00	**0,00**	0,00	- - - - -
	9	**= Einzahlungen aus laufender Verwaltungstätigkeit**	**0,00**	**0,00**	**0,00**	**0,00**	**- - - - -**
70	10	- Personalauszahlungen	0,00	0,00	**0,00**	0,00	0,00
71	11	- Versorgungsauszahlungen	0,00	0,00	**0,00**	0,00	0,00
72	12	- Auszahlungen für Sach- und Dienstleistungen	0,00	0,00	**128,85**	128,85	0,00
		72910000 Auszahlungen für sonstige Dienstleistungen	*0,00*	*0,00*	***128,85***	*128,85*	*0,00*
75	13	- Zinsen und sonstige Finanzauszahlungen	0,00	0,00	**0,00**	0,00	0,00
73	14	- Transferauszahlungen	0,00	0,00	**0,00**	0,00	0,00
74	15	- sonstige Auszahlungen	6.838,62	10.988,67	**23.664,02**	12.675,35	0,00
		74290000 Sonstige Auszahlungen für die Inanspruchnahme von Rechten und Diensten	*3.260,50*	*3.228,36*	***3.228,36***	*0,00*	*0,00*
		74310000 Geschäftsauszahlungen	*2.851,52*	*6.960,31*	***19.601,06***	*12.640,75*	*0,00*
		74410000 Geschäftsauszahlungen für Steuern, Versicherungen, Schadensfälle	*726,60*	*800,00*	***834,60***	*34,60*	*0,00*
	16	**= Auszahlungen aus laufender Verwaltungstätigkeit (Zeilen 10 bis 15)**	**6.838,62**	**10.988,67**	**23.792,87**	**12.804,20**	**0,00**
	17	**= Saldo aus laufender Verwaltungstätigkeit (Zeilen 9/16)**	**-6.838,62**	**-10.988,67**	**-23.792,87**	**-12.804,20**	**0,00**
		Investitionstätigkeit					
681	18	+ Einzahlungen aus Zuweisungen und Zuschüssen für Investitionen und Investitionsförderungsmaßnahmen	0,00	0,00	**0,00**	0,00	- - - - -
682	19	+ Einzahlungen aus der Veräußerung von Gundstücken und Gebäude	0,00	0,00	**0,00**	0,00	- - - - -
683	20	+ Einzahlungen aus der Veräußerung von beweglichem Anlagevermögen	0,00	0,00	**0,00**	0,00	- - - - -
684	21	+ Einzahlungen aus Veräußerung von Finanzanlagen	0,00	0,00	**0,00**	0,00	- - - - -
685	22	+ Einzahlungen aus der Abwicklung von Baumaßnahmen	0,00	0,00	**0,00**	0,00	- - - - -
686	23	+ Einzahlungen aus Rückflüssen (für Investitionen und Investitionsförderungsmaßnahmen Dritter)	0,00	0,00	**0,00**	0,00	- - - - -

Teilfinanzrechnung 2013

Gemeinde: 12 Stadt Wyk auf Föhr

Hauptproduktbereich	**1**	**Zentrale Verwaltung**
Produktbereich	**11**	**Innere Verwaltung**
Produktgruppe	**111**	**Verwaltungssteuerung und -Service**
Produkt	**111002**	**Organisation, Hauptverwaltung & Rechtswesen**

Ein- und Auszahlungsarten			Ergebnis des Vorjahres	Fortgeschriebener Ansatz des Haushaltsjahres	**Ist-Ergebnis des Haushaltsjahres**	Vergleich Ansatz / Ist (Spalte 5 / Spalte 6)	übertragene Ermächtigungen
			2012	2013	**2013**	2013	2014
			in EUR	in EUR	**in EUR**	in EUR	in EUR
1	2	3	4	5	**6**	7	8
688	24	+ Einzahlungen aus Beiträgen u. ä. Entgelten	0,00	0,00	**0,00**	0,00	- - - - -
689	25	+ sonstige Investitionseinzahlungen	0,00	0,00	**0,00**	0,00	- - - - -
	26	**= Summe der investiven Einzahlungen**	**0,00**	**0,00**	**0,00**	**0,00**	**- - - - -**
781	27	- Auszahlungen aus Zuweisungen und Zuschüssen für Investitionen und Investitionsförderungsmaßnahmen	0,00	0,00	**0,00**	0,00	0,00
782	28	- Auszahlungen für den Erwerb von Grundstücken und Gebäuden	0,00	0,00	**0,00**	0,00	0,00
783	29	- Auszahlungen für den Erwerb von beweglichem Anlagevermögen	0,00	0,00	**0,00**	0,00	0,00
784	30	- Auszahlungen für den Erwerb von Finanzanlagen	0,00	0,00	**0,00**	0,00	0,00
785	31	- Auszahlungen für Baumaßnahmen	0,00	0,00	**0,00**	0,00	0,00
786	32	- Auszahlungen für die Gewährung von Ausleihungen (für Investitionen und Investitionsförderungsmaßnahmen Dritter)	0,00	0,00	**0,00**	0,00	0,00
787	33	- Sonstige Investitionsauszahlungen	0,00	0,00	**0,00**	0,00	0,00
	34	**= Summe der investiven Auszahlungen (Zeilen 27 bis 33)**	**0,00**	**0,00**	**0,00**	**0,00**	**0,00**
	35	**= Saldo aus Investitionstätigkeit (Zeilen 26/34)**	**0,00**	**0,00**	**0,00**	**0,00**	**0,00**
	36	**= Finanzmittelüberschuss/-fehlbetrag (Zeilen 17,35, 35c und 35f)**	**-6.838,62**	**-10.988,67**	**-23.792,87**	**-12.804,20**	**0,00**

Teilfinanzrechnung 2013

Gemeinde: 12 Stadt Wyk auf Föhr

Hauptproduktbereich	**1**	**Zentrale Verwaltung**
Produktbereich	**11**	**Innere Verwaltung**
Produktgruppe	**111**	**Verwaltungssteuerung und -Service**
Produkt	**111003**	**Personalwesen**

Ein- und Auszahlungsarten			Ergebnis des Vorjahres	Fortgeschriebener Ansatz des Haushaltsjahres	**Ist-Ergebnis des Haushaltsjahres**	Vergleich Ansatz / Ist (Spalte 5 / Spalte 6)	übertragene Ermächtigungen
			2012	2013	**2013**	2013	2014
			in EUR	in EUR	**in EUR**	in EUR	in EUR
1	2	3	4	5	**6**	7	8
		laufende Verwaltungstätigkeit					
60	1	+ Steuern und ähnliche Abgaben	0,00	0,00	**0,00**	0,00	- - - - -
61	2	+ Zuweisungen und allgemeine Umlagen	0,00	0,00	**0,00**	0,00	- - - - -
62	3	+ Sonstige Transfereinzahlungen	0,00	0,00	**0,00**	0,00	- - - - -
63	4	+ öffentlich-rechtliche Leistungsentgelte	0,00	0,00	**0,00**	0,00	- - - - -
641 642 646	5	+ privatrechtiche Leistungsentgelte	0,00	0,00	**0,00**	0,00	- - - - -
648	6	+ Kostenerstattungen und Kostenumlagen	11.430,61	12.000,00	**1.392,90**	-10.607,10	- - - - -
		64820000 Einzahlungen aus Kostenerstattungen, Kostenumlagen Gemeinden (GV)	*11.430,61*	*12.000,00*	***786,00***	*-11.214,00*	- - - - -
		64850000 Einzahlungen aus Kostenerstattungen, Kostenumlagen verb. Unternehmen, Beteiligungen und Sondervermögen	*0,00*	*0,00*	***606,90***	*606,90*	- - - - -
65	7	+ sonstige Einzahlungen	0,00	0,00	**0,00**	0,00	- - - - -
66	8	+ Zinsen und sonstige Finanzeinzahlungen	0,00	0,00	**0,00**	0,00	- - - - -
	9	**= Einzahlungen aus laufender Verwaltungstätigkeit**	**11.430,61**	**12.000,00**	**1.392,90**	**-10.607,10**	**- - - - -**
70	10	- Personalauszahlungen	0,00	0,00	**0,00**	0,00	0,00
71	11	- Versorgungsauszahlungen	0,00	0,00	**0,00**	0,00	0,00
72	12	- Auszahlungen für Sach- und Dienstleistungen	0,00	1.000,00	**0,00**	-1.000,00	0,00
		72620000 Aus- und Fortbildung, Umschulung	*0,00*	*1.000,00*	***0,00***	*-1.000,00*	*0,00*
75	13	- Zinsen und sonstige Finanzauszahlungen	0,00	0,00	**0,00**	0,00	0,00
73	14	- Transferauszahlungen	0,00	0,00	**0,00**	0,00	0,00
74	15	- sonstige Auszahlungen	16.669,00	19.100,00	**16.091,72**	-3.008,28	0,00
		74110000 Sonstige Personal- und Versorgungsauszahlungen	*140,36*	*500,00*	***88,61***	*-411,39*	*0,00*
		74290000 Sonstige Auszahlungen für die Inanspruchnahme von Rechten und Diensten	*993,50*	*1.100,00*	***982,50***	*-117,50*	*0,00*
		74310000 Geschäftsauszahlungen	*1.623,67*	*2.000,00*	***147,58***	*-1.852,42*	*0,00*
		74410000 Geschäftsauszahlungen für Steuern, Versicherungen, Schadensfälle	*13.911,47*	*15.500,00*	***14.873,03***	*-626,97*	*0,00*
	16	**= Auszahlungen aus laufender Verwaltungstätigkeit (Zeilen 10 bis 15)**	**16.669,00**	**20.100,00**	**16.091,72**	**-4.008,28**	**0,00**
	17	**= Saldo aus laufender Verwaltungstätigkeit (Zeilen 9/16)**	**-5.238,39**	**-8.100,00**	**-14.698,82**	**-6.598,82**	**0,00**
		Investitionstätigkeit					
681	18	+ Einzahlungen aus Zuweisungen und Zuschüssen für Investitionen und Investitionsförderungsmaßnahmen	0,00	0,00	**0,00**	0,00	- - - - -
682	19	+ Einzahlungen aus der Veräußerung von Gundstücken und Gebäude	0,00	0,00	**0,00**	0,00	- - - - -

Teilfinanzrechnung 2013

Gemeinde: 12 Stadt Wyk auf Föhr

Hauptproduktbereich	**1**	**Zentrale Verwaltung**
Produktbereich	**11**	**Innere Verwaltung**
Produktgruppe	**111**	**Verwaltungssteuerung und -Service**
Produkt	**111003**	**Personalwesen**

Ein- und Auszahlungsarten			Ergebnis des Vorjahres	Fortgeschriebener Ansatz des Haushaltsjahres	**Ist-Ergebnis des Haushaltsjahres**	Vergleich Ansatz / Ist (Spalte 5 / Spalte 6)	übertragene Ermächtigungen
			2012	2013	**2013**	2013	2014
			in EUR	in EUR	**in EUR**	in EUR	in EUR
1	2	3	4	5	**6**	7	8
683	20	+ Einzahlungen aus der Veräußerung von beweglichem Anlagevermögen	0,00	0,00	**0,00**	0,00	- - - - -
684	21	+ Einzahlungen aus Veräußerung von Finanzanlagen	0,00	0,00	**0,00**	0,00	- - - - -
685	22	+ Einzahlungen aus der Abwicklung von Baumaßnahmen	0,00	0,00	**0,00**	0,00	- - - - -
686	23	+ Einzahlungen aus Rückflüssen (für Investitionen und Investitionsförderungsmaßnahmen Dritter)	0,00	0,00	**0,00**	0,00	- - - - -
688	24	+ Einzahlungen aus Beiträgen u. ä. Entgelten	0,00	0,00	**0,00**	0,00	- - - - -
689	25	+ sonstige Investitionseinzahlungen	0,00	0,00	**0,00**	0,00	- - - - -
	26	**= Summe der investiven Einzahlungen**	**0,00**	**0,00**	**0,00**	**0,00**	**- - - - -**
781	27	- Auszahlungen aus Zuweisungen und Zuschüssen für Investitionen und Investitionsförderungsmaßnahmen	0,00	0,00	**0,00**	0,00	0,00
782	28	- Auszahlungen für den Erwerb von Grundstücken und Gebäuden	0,00	0,00	**0,00**	0,00	0,00
783	29	- Auszahlungen für den Erwerb von beweglichem Anlagevermögen	0,00	0,00	**0,00**	0,00	0,00
784	30	- Auszahlungen für den Erwerb von Finanzanlagen	0,00	0,00	**0,00**	0,00	0,00
785	31	- Auszahlungen für Baumaßnahmen	0,00	0,00	**0,00**	0,00	0,00
786	32	- Auszahlungen für die Gewährung von Ausleihungen (für Investitionen und Investitionsförderungsmaßnahmen Dritter)	0,00	0,00	**0,00**	0,00	0,00
787	33	- Sonstige Investitionsauszahlungen	0,00	0,00	**0,00**	0,00	0,00
	34	**= Summe der investiven Auszahlungen (Zeilen 27 bis 33)**	**0,00**	**0,00**	**0,00**	**0,00**	**0,00**
	35	**= Saldo aus Investitionstätigkeit (Zeilen 26/34)**	**0,00**	**0,00**	**0,00**	**0,00**	**0,00**
	36	**= Finanzmittelüberschuss/-fehlbetrag (Zeilen 17,35, 35c und 35f)**	**-5.238,39**	**-8.100,00**	**-14.698,82**	**-6.598,82**	**0,00**

Teilfinanzrechnung 2013

Gemeinde: 12 Stadt Wyk auf Föhr

Hauptproduktbereich	**1**	**Zentrale Verwaltung**
Produktbereich	**11**	**Innere Verwaltung**
Produktgruppe	**111**	**Verwaltungssteuerung und -Service**
Produkt	**111004**	**Informationstechnik, EDV & Telekommunikation**

Ein- und Auszahlungsarten			Ergebnis des Vorjahres	Fortgeschriebener Ansatz des Haushaltsjahres	**Ist-Ergebnis des Haushaltsjahres**	Vergleich Ansatz / Ist (Spalte 5 / Spalte 6)	übertragene Ermächtigungen
			2012	2013	**2013**	2013	2014
			in EUR	in EUR	**in EUR**	in EUR	in EUR
1	2	3	4	5	**6**	7	8
		laufende Verwaltungstätigkeit					
60	1	+ Steuern und ähnliche Abgaben	0,00	0,00	**0,00**	0,00	- - - - -
61	2	+ Zuweisungen und allgemeine Umlagen	0,00	0,00	**0,00**	0,00	- - - - -
62	3	+ Sonstige Transfereinzahlungen	0,00	0,00	**0,00**	0,00	- - - - -
63	4	+ öffentlich-rechtliche Leistungsentgelte	0,00	0,00	**0,00**	0,00	- - - - -
641 642 646	5	+ privatrechtiche Leistungsentgelte	0,00	0,00	**0,00**	0,00	- - - - -
648	6	+ Kostenerstattungen und Kostenumlagen	0,00	0,00	**0,00**	0,00	- - - - -
65	7	+ sonstige Einzahlungen	0,00	0,00	**0,00**	0,00	- - - - -
66	8	+ Zinsen und sonstige Finanzeinzahlungen	0,00	0,00	**0,00**	0,00	- - - - -
	9	**= Einzahlungen aus laufender Verwaltungstätigkeit**	**0,00**	**0,00**	**0,00**	**0,00**	**- - - - -**
70	10	- Personalauszahlungen	0,00	0,00	**0,00**	0,00	0,00
71	11	- Versorgungsauszahlungen	0,00	0,00	**0,00**	0,00	0,00
72	12	- Auszahlungen für Sach- und Dienstleistungen	0,00	0,00	**0,00**	0,00	0,00
75	13	- Zinsen und sonstige Finanzauszahlungen	0,00	0,00	**0,00**	0,00	0,00
73	14	- Transferauszahlungen	0,00	0,00	**0,00**	0,00	0,00
74	15	- sonstige Auszahlungen	252,24	500,00	**324,09**	-175,91	0,00
		74310000 Geschäftsauszahlungen	*252,24*	*500,00*	***324,09***	*-175,91*	*0,00*
	16	**= Auszahlungen aus laufender Verwaltungstätigkeit (Zeilen 10 bis 15)**	**252,24**	**500,00**	**324,09**	**-175,91**	**0,00**
	17	**= Saldo aus laufender Verwaltungstätigkeit (Zeilen 9/16)**	**-252,24**	**-500,00**	**-324,09**	**175,91**	**0,00**
		Investitionstätigkeit					
681	18	+ Einzahlungen aus Zuweisungen und Zuschüssen für Investitionen und Investitionsförderungsmaßnahmen	0,00	0,00	**0,00**	0,00	- - - - -
682	19	+ Einzahlungen aus der Veräußerung von Gundstücken und Gebäude	0,00	0,00	**0,00**	0,00	- - - - -
683	20	+ Einzahlungen aus der Veräußerung von beweglichem Anlagevermögen	0,00	0,00	**0,00**	0,00	- - - - -
684	21	+ Einzahlungen aus Veräußerung von Finanzanlagen	0,00	0,00	**0,00**	0,00	- - - - -
685	22	+ Einzahlungen aus der Abwicklung von Baumaßnahmen	0,00	0,00	**0,00**	0,00	- - - - -
686	23	+ Einzahlungen aus Rückflüssen (für Investitionen und Investitionsförderungsmaßnahmen Dritter)	0,00	0,00	**0,00**	0,00	- - - - -
688	24	+ Einzahlungen aus Beiträgen u. ä. Entgelten	0,00	0,00	**0,00**	0,00	- - - - -
689	25	+ sonstige Investitionseinzahlungen	0,00	0,00	**0,00**	0,00	- - - - -
	26	**= Summe der investiven Einzahlungen**	**0,00**	**0,00**	**0,00**	**0,00**	**- - - - -**
781	27	- Auszahlungen aus Zuweisungen und Zuschüssen für Investitionen und Investitionsförderungsmaßnahmen	0,00	0,00	**0,00**	0,00	0,00

Teilfinanzrechnung 2013

Gemeinde: 12 Stadt Wyk auf Föhr

Hauptproduktbereich	**1**	**Zentrale Verwaltung**
Produktbereich	**11**	**Innere Verwaltung**
Produktgruppe	**111**	**Verwaltungssteuerung und -Service**
Produkt	**111004**	**Informationstechnik, EDV & Telekommunikation**

Ein- und Auszahlungsarten			Ergebnis des Vorjahres	Fortge-schriebener Ansatz des Haushalts-jahres	**Ist-Ergebnis des Haus-haltsjahres**	Vergleich Ansatz / Ist (Spalte 5 / Spalte 6)	übertrage-ne Er-mächti-gungen
			2012	2013	**2013**	2013	2014
			in EUR	in EUR	**in EUR**	in EUR	in EUR
1	2	3	4	5	**6**	7	8
782	28	- Auszahlungen für den Erwerb von Grundstücken und Gebäuden	0,00	0,00	**0,00**	0,00	0,00
783	29	- Auszahlungen für den Erwerb von beweglichem Anlagevermögen	0,00	0,00	**0,00**	0,00	0,00
784	30	- Auszahlungen für den Erwerb von Finanzanlagen	0,00	0,00	**0,00**	0,00	0,00
785	31	- Auszahlungen für Baumaßnahmen	0,00	0,00	**0,00**	0,00	0,00
786	32	- Auszahlungen für die Gewährung von Ausleihungen (für Investitionen und Investitionsförderungsmaßnahmen Dritter)	0,00	0,00	**0,00**	0,00	0,00
787	33	- Sonstige Investitionsauszahlungen	0,00	0,00	**0,00**	0,00	0,00
	34	**= Summe der investiven Auszahlungen (Zeilen 27 bis 33)**	**0,00**	**0,00**	**0,00**	**0,00**	**0,00**
	35	**= Saldo aus Investitionstätigkeit (Zeilen 26/34)**	**0,00**	**0,00**	**0,00**	**0,00**	**0,00**
	36	**= Finanzmittelüberschuss/-fehlbetrag (Zeilen 17,35, 35c und 35f)**	**-252,24**	**-500,00**	**-324,09**	**175,91**	**0,00**

Teilfinanzrechnung 2013

Gemeinde: 12 Stadt Wyk auf Föhr

Hauptproduktbereich	**1**	**Zentrale Verwaltung**
Produktbereich	**11**	**Innere Verwaltung**
Produktgruppe	**111**	**Verwaltungssteuerung und -Service**
Produkt	**111011**	**Verwaltung sonstiger Liegenschaften**

Ein- und Auszahlungsarten			Ergebnis des Vorjahres	Fortgeschriebener Ansatz des Haushaltsjahres	**Ist-Ergebnis des Haushaltsjahres**	Vergleich Ansatz / Ist (Spalte 5 / Spalte 6)	übertragene Ermächtigungen
			2012	2013	**2013**	2013	2014
			in EUR	in EUR	**in EUR**	in EUR	in EUR
1	2	3	4	5	**6**	7	8
		laufende Verwaltungstätigkeit					
60	1	+ Steuern und ähnliche Abgaben	0,00	0,00	**0,00**	0,00	- - - - -
61	2	+ Zuweisungen und allgemeine Umlagen	0,00	0,00	**0,00**	0,00	- - - - -
62	3	+ Sonstige Transfereinzahlungen	0,00	0,00	**0,00**	0,00	- - - - -
63	4	+ öffentlich-rechtliche Leistungsentgelte	2,56	0,00	**2,56**	2,56	- - - - -
		63210000 Benutzungsgebühren und ähnliche Entgelte	*2,56*	*0,00*	***2,56***	*2,56*	- - - - -
641 642 646	5	+ privatrechtiche Leistungsentgelte	29.835,48	30.000,00	**32.581,76**	2.581,76	- - - - -
		64110000 Mieten und Pachten	*29.835,48*	*30.000,00*	***32.581,76***	*2.581,76*	- - - - -
648	6	+ Kostenerstattungen und Kostenumlagen	0,00	0,00	**0,00**	0,00	- - - - -
65	7	+ sonstige Einzahlungen	9.741,00	0,00	**0,00**	0,00	- - - - -
		65210000 Erstattungen von Steuern	*9.741,00*	*0,00*	***0,00***	*0,00*	- - - - -
66	8	+ Zinsen und sonstige Finanzeinzahlungen	0,00	0,00	**0,00**	0,00	- - - - -
	9	**= Einzahlungen aus laufender Verwaltungstätigkeit**	**39.579,04**	**30.000,00**	**32.584,32**	**2.584,32**	**- - - - -**
70	10	- Personalauszahlungen	0,00	0,00	**0,00**	0,00	0,00
71	11	- Versorgungsauszahlungen	0,00	0,00	**0,00**	0,00	0,00
72	12	- Auszahlungen für Sach- und Dienstleistungen	15.528,76	22.141,12	**22.494,28**	353,16	0,00
		72110000 Auszahlungen für Unterhaltung der Grundstücke und baulichen Anlagen	*1.494,55*	*2.238,96*	***1.136,12***	*-1.102,84*	*0,00*
		72410000 Auszahlungen für Bewirtschaftung der Grundstücke, baulichen Anlagen u.s.w.	*14.034,21*	*19.902,16*	***21.358,16***	*1.456,00*	*0,00*
75	13	- Zinsen und sonstige Finanzauszahlungen	0,00	0,00	**0,00**	0,00	0,00
73	14	- Transferauszahlungen	0,00	0,00	**0,00**	0,00	0,00
74	15	- sonstige Auszahlungen	9.267,35	13.358,88	**2.148,17**	-11.210,71	0,00
		74310000 Geschäftsauszahlungen	*8,63*	*9.097,84*	***0,00***	*-9.097,84*	*0,00*
		74410000 Geschäftsauszahlungen für Steuern, Versicherungen, Schadensfälle	*148,17*	*1.500,00*	***148,17***	*-1.351,83*	*0,00*
		74520000 Erstattung für Auszahlungen von Dritten aus laufender Verwaltungstätigkeit, Gemeinden (GV)	*7.500,00*	*2.761,04*	***2.000,00***	*-761,04*	*0,00*
		74910000 Weitere Auszahlungen aus laufender Verwaltungstätigkeit	*1.610,55*	*0,00*	***0,00***	*0,00*	*0,00*
	16	**= Auszahlungen aus laufender Verwaltungstätigkeit (Zeilen 10 bis 15)**	**24.796,11**	**35.500,00**	**24.642,45**	**-10.857,55**	**0,00**
	17	**= Saldo aus laufender Verwaltungstätigkeit (Zeilen 9/16)**	**14.782,93**	**-5.500,00**	**7.941,87**	**13.441,87**	**0,00**
		Investitionstätigkeit					
681	18	+ Einzahlungen aus Zuweisungen und Zuschüssen für Investitionen und Investitionsförderungsmaßnahmen	0,00	0,00	**0,00**	0,00	- - - - -

Teilfinanzrechnung 2013

Gemeinde: 12 Stadt Wyk auf Föhr

Hauptproduktbereich	**1**	**Zentrale Verwaltung**
Produktbereich	**11**	**Innere Verwaltung**
Produktgruppe	**111**	**Verwaltungssteuerung und -Service**
Produkt	**111011**	**Verwaltung sonstiger Liegenschaften**

Ein- und Auszahlungsarten			Ergebnis des Vorjahres	Fortgeschriebener Ansatz des Haushaltsjahres	**Ist-Ergebnis des Haushaltsjahres**	Vergleich Ansatz / Ist (Spalte 5 / Spalte 6)	übertragene Ermächtigungen
			2012	2013	**2013**	2013	2014
			in EUR	in EUR	**in EUR**	in EUR	in EUR
1	2	3	4	5	**6**	7	8
682	19	+ Einzahlungen aus der Veräußerung von Gundstücken und Gebäude	264.060,00	0,00	**48.120,18**	48.120,18	- - - - -
		68210000 Einzahlungen aus der Veräußerung von Grundstücken und Gebäuden	*264.060,00*	*0,00*	***48.120,18***	*48.120,18*	- - - - -
683	20	+ Einzahlungen aus der Veräußerung von beweglichem Anlagevermögen	0,00	0,00	**0,00**	0,00	- - - - -
684	21	+ Einzahlungen aus Veräußerung von Finanzanlagen	0,00	0,00	**0,00**	0,00	- - - - -
685	22	+ Einzahlungen aus der Abwicklung von Baumaßnahmen	0,00	0,00	**0,00**	0,00	- - - - -
686	23	+ Einzahlungen aus Rückflüssen (für Investitionen und Investitionsförderungsmaßnahmen Dritter)	0,00	0,00	**0,00**	0,00	- - - - -
688	24	+ Einzahlungen aus Beiträgen u. ä. Entgelten	0,00	0,00	**0,00**	0,00	- - - - -
689	25	+ sonstige Investitionseinzahlungen	0,00	0,00	**0,00**	0,00	- - - - -
	26	**= Summe der investiven Einzahlungen**	**264.060,00**	**0,00**	**48.120,18**	**48.120,18**	**- - - - -**
781	27	- Auszahlungen aus Zuweisungen und Zuschüssen für Investitionen und Investitionsförderungsmaßnahmen	0,00	0,00	**0,00**	0,00	0,00
782	28	- Auszahlungen für den Erwerb von Grundstücken und Gebäuden	5.583,97	70.000,00	**66.207,43**	-3.792,57	0,00
		78210000 Auszahlungen für den Erwerb von Grundstücken und Gebäuden	*5.583,97*	*70.000,00*	***66.207,43***	*-3.792,57*	*0,00*
783	29	- Auszahlungen für den Erwerb von beweglichem Anlagevermögen	0,00	0,00	**0,00**	0,00	0,00
784	30	- Auszahlungen für den Erwerb von Finanzanlagen	0,00	0,00	**0,00**	0,00	0,00
785	31	- Auszahlungen für Baumaßnahmen	0,00	0,00	**0,00**	0,00	0,00
786	32	- Auszahlungen für die Gewährung von Ausleihungen (für Investitionen und Investitionsförderungsmaßnahmen Dritter)	0,00	0,00	**0,00**	0,00	0,00
787	33	- Sonstige Investitionsauszahlungen	0,00	0,00	**0,00**	0,00	0,00
	34	**= Summe der investiven Auszahlungen (Zeilen 27 bis 33)**	**5.583,97**	**70.000,00**	**66.207,43**	**-3.792,57**	**0,00**
	35	**= Saldo aus Investitionstätigkeit (Zeilen 26/34)**	**258.476,03**	**-70.000,00**	**-18.087,25**	**51.912,75**	**0,00**
	36	**= Finanzmittelüberschuss/-fehlbetrag (Zeilen 17,35, 35c und 35f)**	**273.258,96**	**-75.500,00**	**-10.145,38**	**65.354,62**	**0,00**

Teilfinanzrechnung 2013

Gemeinde: 12 Stadt Wyk auf Föhr

Hauptproduktbereich	**1**	**Zentrale Verwaltung**
Produktbereich	**12**	**Sicherheit und Ordnung**
Produktgruppe	**122**	**Ordnungsangelegenheiten**
Produkt	**122050**	**Überwachung des ruhenden Straßenverkehrs**

Ein- und Auszahlungsarten			Ergebnis des Vorjahres	Fortgeschriebener Ansatz des Haushaltsjahres	**Ist-Ergebnis des Haushaltsjahres**	Vergleich Ansatz / Ist (Spalte 5 / Spalte 6)	übertragene Ermächtigungen
			2012	2013	**2013**	2013	2014
			in EUR	in EUR	**in EUR**	in EUR	in EUR
1	2	3	4	5	**6**	7	8
		laufende Verwaltungstätigkeit					
60	1	+ Steuern und ähnliche Abgaben	0,00	0,00	**0,00**	0,00	- - - - -
61	2	+ Zuweisungen und allgemeine Umlagen	0,00	0,00	**0,00**	0,00	- - - - -
62	3	+ Sonstige Transfereinzahlungen	0,00	0,00	**0,00**	0,00	- - - - -
63	4	+ öffentlich-rechtliche Leistungsentgelte	0,00	0,00	**0,00**	0,00	- - - - -
641 642 646	5	+ privatrechtiche Leistungsentgelte	0,00	0,00	**0,00**	0,00	- - - - -
648	6	+ Kostenerstattungen und Kostenumlagen	16.420,65	16.600,00	**18.083,56**	1.483,56	- - - - -
		64820000 Einzahlungen aus Kostenerstattungen, Kostenumlagen Gemeinden (GV)	*420,65*	*600,00*	***2.083,56***	*1.483,56*	- - - - -
		64820400 Einzahlungen aus Personalkostenerstattung für Außendienst-Mitarbeiter/in	*16.000,00*	*16.000,00*	***16.000,00***	*0,00*	- - - - -
65	7	+ sonstige Einzahlungen	0,00	0,00	**0,00**	0,00	- - - - -
66	8	+ Zinsen und sonstige Finanzeinzahlungen	0,00	0,00	**0,00**	0,00	- - - - -
	9	**= Einzahlungen aus laufender Verwaltungstätigkeit**	**16.420,65**	**16.600,00**	**18.083,56**	**1.483,56**	**- - - - -**
70	10	- Personalauszahlungen	38.840,30	39.690,52	**36.527,35**	-3.163,17	0,00
		70120000 Dienstbezüge Arbeitnehmer/-innen	*29.637,08*	*30.090,52*	***28.227,43***	*-1.863,09*	*0,00*
		70190000 Sonstige Beschäftigtungsentgelte	*737,50*	*0,00*	***0,00***	*0,00*	*0,00*
		70220000 Beiträge zu Versorgungskassen Arbeitnehmer/-innen	*2.398,11*	*2.800,00*	***2.424,45***	*-375,55*	*0,00*
		70310000 Beiträge zur gesetzlichen Sozialversicherung für Beamte/-innen	*6.067,61*	*0,00*	***0,00***	*0,00*	*0,00*
		70320000 Beiträge zur gesetzlichen Sozialversicherung Arbeitnehmer/-innen	*0,00*	*6.800,00*	***5.875,47***	*-924,53*	*0,00*
71	11	- Versorgungsauszahlungen	0,00	0,00	**0,00**	0,00	0,00
72	12	- Auszahlungen für Sach- und Dienstleistungen	218,49	200,00	**0,00**	-200,00	0,00
		72610000 Dienst- und Schutzbekleidung, persönliche Ausrüstungsgegenstände	*218,49*	*200,00*	***0,00***	*-200,00*	*0,00*
75	13	- Zinsen und sonstige Finanzauszahlungen	0,00	0,00	**0,00**	0,00	0,00
73	14	- Transferauszahlungen	0,00	0,00	**0,00**	0,00	0,00
74	15	- sonstige Auszahlungen	0,00	0,00	**0,00**	0,00	0,00
	16	**= Auszahlungen aus laufender Verwaltungstätigkeit (Zeilen 10 bis 15)**	**39.058,79**	**39.890,52**	**36.527,35**	**-3.363,17**	**0,00**
	17	**= Saldo aus laufender Verwaltungstätigkeit (Zeilen 9/16)**	**-22.638,14**	**-23.290,52**	**-18.443,79**	**4.846,73**	**0,00**
		Investitionstätigkeit					
681	18	+ Einzahlungen aus Zuweisungen und Zuschüssen für Investitionen und Investitionsförderungsmaßnahmen	0,00	0,00	**0,00**	0,00	- - - - -
682	19	+ Einzahlungen aus der Veräußerung von Gundstücken und Gebäude	0,00	0,00	**0,00**	0,00	- - - - -

Teilfinanzrechnung 2013

Gemeinde: 12 Stadt Wyk auf Föhr

Hauptproduktbereich	**1**	**Zentrale Verwaltung**
Produktbereich	**12**	**Sicherheit und Ordnung**
Produktgruppe	**122**	**Ordnungsangelegenheiten**
Produkt	**122050**	**Überwachung des ruhenden Straßenverkehrs**

Ein- und Auszahlungsarten			Ergebnis des Vorjahres	Fortgeschriebener Ansatz des Haushaltsjahres	**Ist-Ergebnis des Haushaltsjahres**	Vergleich Ansatz / Ist (Spalte 5 / Spalte 6)	übertragene Ermächtigungen
			2012	2013	**2013**	2013	2014
			in EUR	in EUR	**in EUR**	in EUR	in EUR
1	2	3	4	5	**6**	7	8
683	20	+ Einzahlungen aus der Veräußerung von beweglichem Anlagevermögen	0,00	0,00	**0,00**	0,00	- - - - -
684	21	+ Einzahlungen aus Veräußerung von Finanzanlagen	0,00	0,00	**0,00**	0,00	- - - - -
685	22	+ Einzahlungen aus der Abwicklung von Baumaßnahmen	0,00	0,00	**0,00**	0,00	- - - - -
686	23	+ Einzahlungen aus Rückflüssen (für Investitionen und Investitionsförderungsmaßnahmen Dritter)	0,00	0,00	**0,00**	0,00	- - - - -
688	24	+ Einzahlungen aus Beiträgen u. ä. Entgelten	0,00	0,00	**0,00**	0,00	- - - - -
689	25	+ sonstige Investitionseinzahlungen	0,00	0,00	**0,00**	0,00	- - - - -
	26	**= Summe der investiven Einzahlungen**	**0,00**	**0,00**	**0,00**	**0,00**	**- - - - -**
781	27	- Auszahlungen aus Zuweisungen und Zuschüssen für Investitionen und Investitionsförderungsmaßnahmen	0,00	0,00	**0,00**	0,00	0,00
782	28	- Auszahlungen für den Erwerb von Grundstücken und Gebäuden	0,00	0,00	**0,00**	0,00	0,00
783	29	- Auszahlungen für den Erwerb von beweglichem Anlagevermögen	0,00	0,00	**0,00**	0,00	0,00
784	30	- Auszahlungen für den Erwerb von Finanzanlagen	0,00	0,00	**0,00**	0,00	0,00
785	31	- Auszahlungen für Baumaßnahmen	0,00	0,00	**0,00**	0,00	0,00
786	32	- Auszahlungen für die Gewährung von Ausleihungen (für Investitionen und Investitionsförderungsmaßnahmen Dritter)	0,00	0,00	**0,00**	0,00	0,00
787	33	- Sonstige Investitionsauszahlungen	0,00	0,00	**0,00**	0,00	0,00
	34	**= Summe der investiven Auszahlungen (Zeilen 27 bis 33)**	**0,00**	**0,00**	**0,00**	**0,00**	**0,00**
	35	**= Saldo aus Investitionstätigkeit (Zeilen 26/34)**	**0,00**	**0,00**	**0,00**	**0,00**	**0,00**
	36	**= Finanzmittelüberschuss/-fehlbetrag (Zeilen 17,35, 35c und 35f)**	**-22.638,14**	**-23.290,52**	**-18.443,79**	**4.846,73**	**0,00**

Teilfinanzrechnung 2013

Gemeinde: 12 Stadt Wyk auf Föhr

Hauptproduktbereich	**1**	**Zentrale Verwaltung**
Produktbereich	**12**	**Sicherheit und Ordnung**
Produktgruppe	**122**	**Ordnungsangelegenheiten**
Produkt	**122080**	**Gefahrenabwehr und Bewachung**

Ein- und Auszahlungsarten			Ergebnis des Vorjahres	Fortgeschriebener Ansatz des Haushaltsjahres	**Ist-Ergebnis des Haushaltsjahres**	Vergleich Ansatz / Ist (Spalte 5 / Spalte 6)	übertragene Ermächtigungen
			2012	2013	**2013**	2013	2014
			in EUR	in EUR	**in EUR**	in EUR	in EUR
1	2	3	4	5	**6**	7	8
		laufende Verwaltungstätigkeit					
60	1	+ Steuern und ähnliche Abgaben	0,00	0,00	**0,00**	0,00	- - - - -
61	2	+ Zuweisungen und allgemeine Umlagen	0,00	0,00	**0,00**	0,00	- - - - -
62	3	+ Sonstige Transfereinzahlungen	0,00	0,00	**0,00**	0,00	- - - - -
63	4	+ öffentlich-rechtliche Leistungsentgelte	0,00	0,00	**0,00**	0,00	- - - - -
641 642 646	5	+ privatrechtiche Leistungsentgelte	0,00	0,00	**0,00**	0,00	- - - - -
648	6	+ Kostenerstattungen und Kostenumlagen	2.450,00	2.500,00	**1.900,00**	-600,00	- - - - -
		64850000 Einzahlungen aus Kostenerstattungen, Kostenumlagen verb. Unternehmen, Beteiligungen und Sondervermögen	*0,00*	*0,00*	***0,00***	*0,00*	- - - - -
		64870000 Einzahlungen aus Kostenerstattungen, Kostenumlagen private Unternehmen	*2.450,00*	*2.500,00*	***1.900,00***	*-600,00*	- - - - -
65	7	+ sonstige Einzahlungen	0,00	0,00	**0,00**	0,00	- - - - -
66	8	+ Zinsen und sonstige Finanzeinzahlungen	0,00	0,00	**0,00**	0,00	- - - - -
	9	**= Einzahlungen aus laufender Verwaltungstätigkeit**	**2.450,00**	**2.500,00**	**1.900,00**	**-600,00**	**- - - - -**
70	10	- Personalauszahlungen	0,00	0,00	**0,00**	0,00	0,00
71	11	- Versorgungsauszahlungen	0,00	0,00	**0,00**	0,00	0,00
72	12	- Auszahlungen für Sach- und Dienstleistungen	0,00	0,00	**0,00**	0,00	0,00
75	13	- Zinsen und sonstige Finanzauszahlungen	0,00	0,00	**0,00**	0,00	0,00
73	14	- Transferauszahlungen	0,00	0,00	**0,00**	0,00	0,00
74	15	- sonstige Auszahlungen	7.574,00	7.500,00	**4.677,00**	-2.823,00	0,00
		74550000 Erstattung für Auszahlungen von Dritten aus laufender Verwaltungstätigkeit, verbund. Untern.,Betlg. und Sonderverm.	*2.450,00*	*2.500,00*	***1.900,00***	*-600,00*	*0,00*
		74890000 Sonstige	*5.124,00*	*5.000,00*	***2.777,00***	*-2.223,00*	*0,00*
	16	**= Auszahlungen aus laufender Verwaltungstätigkeit (Zeilen 10 bis 15)**	**7.574,00**	**7.500,00**	**4.677,00**	**-2.823,00**	**0,00**
	17	**= Saldo aus laufender Verwaltungstätigkeit (Zeilen 9/16)**	**-5.124,00**	**-5.000,00**	**-2.777,00**	**2.223,00**	**0,00**
		Investitionstätigkeit					
681	18	+ Einzahlungen aus Zuweisungen und Zuschüssen für Investitionen und Investitionsförderungsmaßnahmen	0,00	0,00	**0,00**	0,00	- - - - -
682	19	+ Einzahlungen aus der Veräußerung von Gundstücken und Gebäude	0,00	0,00	**0,00**	0,00	- - - - -
683	20	+ Einzahlungen aus der Veräußerung von beweglichem Anlagevermögen	0,00	0,00	**0,00**	0,00	- - - - -
684	21	+ Einzahlungen aus Veräußerung von Finanzanlagen	0,00	0,00	**0,00**	0,00	- - - - -
685	22	+ Einzahlungen aus der Abwicklung von Baumaßnahmen	0,00	0,00	**0,00**	0,00	- - - - -

Teilfinanzrechnung 2013

Gemeinde: 12 Stadt Wyk auf Föhr

Hauptproduktbereich	**1**	**Zentrale Verwaltung**
Produktbereich	**12**	**Sicherheit und Ordnung**
Produktgruppe	**122**	**Ordnungsangelegenheiten**
Produkt	**122080**	**Gefahrenabwehr und Bewachung**

Ein- und Auszahlungsarten			Ergebnis des Vorjahres	Fortgeschriebener Ansatz des Haushaltsjahres	**Ist-Ergebnis des Haushaltsjahres**	Vergleich Ansatz / Ist (Spalte 5 / Spalte 6)	übertragene Ermächtigungen
			2012	2013	**2013**	2013	2014
			in EUR	in EUR	**in EUR**	in EUR	in EUR
1	2	3	4	5	**6**	7	8
686	23	+ Einzahlungen aus Rückflüssen (für Investitionen und Investitionsförderungsmaßnahmen Dritter)	0,00	0,00	**0,00**	0,00	- - - - -
688	24	+ Einzahlungen aus Beiträgen u. ä. Entgelten	0,00	0,00	**0,00**	0,00	- - - - -
689	25	+ sonstige Investitionseinzahlungen	0,00	0,00	**0,00**	0,00	- - - - -
	26	**= Summe der investiven Einzahlungen**	**0,00**	**0,00**	**0,00**	**0,00**	**- - - - -**
781	27	- Auszahlungen aus Zuweisungen und Zuschüssen für Investitionen und Investitionsförderungsmaßnahmen	0,00	0,00	**0,00**	0,00	0,00
782	28	- Auszahlungen für den Erwerb von Grundstücken und Gebäuden	0,00	0,00	**0,00**	0,00	0,00
783	29	- Auszahlungen für den Erwerb von beweglichem Anlagevermögen	0,00	0,00	**0,00**	0,00	0,00
784	30	- Auszahlungen für den Erwerb von Finanzanlagen	0,00	0,00	**0,00**	0,00	0,00
785	31	- Auszahlungen für Baumaßnahmen	0,00	0,00	**0,00**	0,00	0,00
786	32	- Auszahlungen für die Gewährung von Ausleihungen (für Investitionen und Investitionsförderungsmaßnahmen Dritter)	0,00	0,00	**0,00**	0,00	0,00
787	33	- Sonstige Investitionsauszahlungen	0,00	0,00	**0,00**	0,00	0,00
	34	**= Summe der investiven Auszahlungen (Zeilen 27 bis 33)**	**0,00**	**0,00**	**0,00**	**0,00**	**0,00**
	35	**= Saldo aus Investitionstätigkeit (Zeilen 26/34)**	**0,00**	**0,00**	**0,00**	**0,00**	**0,00**
	36	**= Finanzmittelüberschuss/-fehlbetrag (Zeilen 17,35, 35c und 35f)**	**-5.124,00**	**-5.000,00**	**-2.777,00**	**2.223,00**	**0,00**

Teilfinanzrechnung 2013

Gemeinde: 12 Stadt Wyk auf Föhr

Hauptproduktbereich	**1**	**Zentrale Verwaltung**
Produktbereich	**12**	**Sicherheit und Ordnung**
Produktgruppe	**126**	**Brandschutz**
Produkt	**126001**	**Brandschutz**

Ein- und Auszahlungsarten			Ergebnis des Vorjahres	Fortgeschriebener Ansatz des Haushaltsjahres	**Ist-Ergebnis des Haushaltsjahres**	Vergleich Ansatz / Ist (Spalte 5 / Spalte 6)	übertragene Ermächtigungen
			2012	2013	**2013**	2013	2014
			in EUR	in EUR	**in EUR**	in EUR	in EUR
1	2	3	4	5	**6**	7	8
		laufende Verwaltungstätigkeit					
60	1	+ Steuern und ähnliche Abgaben	0,00	0,00	**0,00**	0,00	- - - - -
61	2	+ Zuweisungen und allgemeine Umlagen	313,51	0,00	**794,35**	794,35	- - - - -
		61410000 Zuweisungen und Zuschüsse für laufende Zwecke vom Land	*0,00*	*0,00*	***794,35***	*794,35*	- - - - -
		61420000 Zuweisungen und Zuschüsse für laufende Zwecke von Gemeinden (GV)	*313,51*	*0,00*	***0,00***	*0,00*	- - - - -
62	3	+ Sonstige Transfereinzahlungen	0,00	0,00	**0,00**	0,00	- - - - -
63	4	+ öffentlich-rechtliche Leistungsentgelte	0,00	0,00	**0,00**	0,00	- - - - -
641 642 646	5	+ privatrechtiche Leistungsentgelte	0,00	0,00	**0,00**	0,00	- - - - -
648	6	+ Kostenerstattungen und Kostenumlagen	1.674,94	2.000,00	**967,95**	-1.032,05	- - - - -
		64820000 Einzahlungen aus Kostenerstattungen, Kostenumlagen Gemeinden (GV)	*21,47*	*600,00*	***0,00***	*-600,00*	- - - - -
		64850000 Einzahlungen aus Kostenerstattungen, Kostenumlagen verb. Unternehmen, Beteiligungen und Sondervermögen	*383,47*	*400,00*	***383,47***	*-16,53*	- - - - -
		64870000 Einzahlungen aus Kostenerstattungen, Kostenumlagen private Unternehmen	*1.200,00*	*1.000,00*	***0,00***	*-1.000,00*	- - - - -
		64880000 Einzahlungen aus Kostenerstattungen, Kostenumlagen übrige Bereiche	*70,00*	*0,00*	***584,48***	*584,48*	- - - - -
65	7	+ sonstige Einzahlungen	0,00	0,00	**0,00**	0,00	- - - - -
66	8	+ Zinsen und sonstige Finanzeinzahlungen	0,00	0,00	**0,00**	0,00	- - - - -
	9	**= Einzahlungen aus laufender Verwaltungstätigkeit**	**1.988,45**	**2.000,00**	**1.762,30**	**-237,70**	**- - - - -**
70	10	- Personalauszahlungen	0,00	0,00	**0,00**	0,00	0,00
71	11	- Versorgungsauszahlungen	0,00	0,00	**0,00**	0,00	0,00
72	12	- Auszahlungen für Sach- und Dienstleistungen	33.352,04	41.292,31	**27.450,29**	-13.842,02	0,00
		72210000 Auszahlungen für Unterhaltung des sonstigen unbeweglichen Vermögens	*0,00*	*1.500,00*	***1.796,10***	*296,10*	*0,00*
		72410000 Auszahlungen für Bewirtschaftung der Grundstücke, baulichen Anlagen u.s.w.	*405,31*	*500,00*	***392,90***	*-107,10*	*0,00*
		72510000 Haltung von Fahrzeugen	*18.186,30*	*11.892,31*	***9.486,71***	*-2.405,60*	*0,00*
		72610000 Dienst- und Schutzbekleidung, persönliche Ausrüstungsgegenstände	*7.791,99*	*13.400,00*	***12.412,19***	*-987,81*	*0,00*
		72620000 Aus- und Fortbildung, Umschulung	*2.278,16*	*3.000,00*	***1.217,81***	*-1.782,19*	*0,00*
		72710000 Besondere Verwaltungs- und Betriebsauszahlungen	*4.690,28*	*11.000,00*	***2.144,58***	*-8.855,42*	*0,00*
75	13	- Zinsen und sonstige Finanzauszahlungen	0,00	0,00	**0,00**	0,00	0,00
73	14	- Transferauszahlungen	0,00	0,00	**0,00**	0,00	0,00

Teilfinanzrechnung 2013

Gemeinde: 12 Stadt Wyk auf Föhr

Hauptproduktbereich	**1**	**Zentrale Verwaltung**
Produktbereich	**12**	**Sicherheit und Ordnung**
Produktgruppe	**126**	**Brandschutz**
Produkt	**126001**	**Brandschutz**

Ein- und Auszahlungsarten			Ergebnis des Vorjahres	Fortgeschriebener Ansatz des Haushaltsjahres	**Ist-Ergebnis des Haushaltsjahres**	Vergleich Ansatz / Ist (Spalte 5 / Spalte 6)	übertragene Ermächtigungen
			2012	2013	**2013**	2013	2014
			in EUR	in EUR	**in EUR**	in EUR	in EUR
1	2	3	4	5	**6**	7	8
74	15	- sonstige Auszahlungen	79.092,25	80.107,69	**77.701,54**	-2.406,15	0,00
		74210000 Auszahlungen für ehrenamtliche und sonstige Tätigkeit	*17.368,47*	*18.107,69*	***18.049,60***	*-58,09*	*0,00*
		74290000 Sonstige Auszahlungen für die Inanspruchnahme von Rechten und Diensten	*8.968,20*	*11.000,00*	***8.750,29***	*-2.249,71*	*0,00*
		74310000 Geschäftsauszahlungen	*4.105,43*	*2.211,64*	***2.197,70***	*-13,94*	*0,00*
		74410000 Geschäftsauszahlungen für Steuern, Versicherungen, Schadensfälle	*7.650,15*	*7.788,36*	***7.703,95***	*-84,41*	*0,00*
		74520000 Erstattung für Auszahlungen von Dritten aus laufender Verwaltungstätigkeit, Gemeinden (GV)	*41.000,00*	*41.000,00*	***41.000,00***	*0,00*	*0,00*
	16	**= Auszahlungen aus laufender Verwaltungstätigkeit (Zeilen 10 bis 15)**	**112.444,29**	**121.400,00**	**105.151,83**	**-16.248,17**	**0,00**
	17	**= Saldo aus laufender Verwaltungstätigkeit (Zeilen 9/16)**	**-110.455,84**	**-119.400,00**	**-103.389,53**	**16.010,47**	**0,00**
		Investitionstätigkeit					
681	18	+ Einzahlungen aus Zuweisungen und Zuschüssen für Investitionen und Investitionsförderungsmaßnahmen	12.438,81	0,00	**0,00**	0,00	- - - - -
		68120000 Investitionszuwendungen von Gemeinden (GV)	*12.438,81*	*0,00*	***0,00***	*0,00*	- - - - -
682	19	+ Einzahlungen aus der Veräußerung von Gundstücken und Gebäude	0,00	0,00	**0,00**	0,00	- - - - -
683	20	+ Einzahlungen aus der Veräußerung von beweglichem Anlagevermögen	4.400,00	0,00	**0,00**	0,00	- - - - -
		68310000 Einzahlungen aus der Veräußerung von beweglichen Sachen des Anlagevermögens oberhalb der Wertgrenze i. H. v. 1.000 Euro	*4.400,00*	*0,00*	***0,00***	*0,00*	- - - - -
684	21	+ Einzahlungen aus Veräußerung von Finanzanlagen	0,00	0,00	**0,00**	0,00	- - - - -
685	22	+ Einzahlungen aus der Abwicklung von Baumaßnahmen	0,00	0,00	**0,00**	0,00	- - - - -
686	23	+ Einzahlungen aus Rückflüssen (für Investitionen und Investitionsförderungsmaßnahmen Dritter)	0,00	0,00	**0,00**	0,00	- - - - -
688	24	+ Einzahlungen aus Beiträgen u. ä. Entgelten	0,00	0,00	**0,00**	0,00	- - - - -
689	25	+ sonstige Investitionseinzahlungen	0,00	0,00	**0,00**	0,00	- - - - -
	26	**= Summe der investiven Einzahlungen**	**16.838,81**	**0,00**	**0,00**	**0,00**	**- - - - -**
781	27	- Auszahlungen aus Zuweisungen und Zuschüssen für Investitionen und Investitionsförderungsmaßnahmen	0,00	0,00	**1.663,34**	1.663,34	0,00
		78180000 Allgemeine Investitionszuschüsse an übrige Bereiche	*0,00*	*0,00*	***1.663,34***	*1.663,34*	*0,00*
782	28	- Auszahlungen für den Erwerb von Grundstücken und Gebäuden	0,00	0,00	**0,00**	0,00	0,00
783	29	- Auszahlungen für den Erwerb von beweglichem Anlagevermögen	73.851,20	123.500,00	**4.922,10**	-118.577,90	118.000,00

Teilfinanzrechnung 2013

Gemeinde: 12 Stadt Wyk auf Föhr

Hauptproduktbereich	**1**	**Zentrale Verwaltung**
Produktbereich	**12**	**Sicherheit und Ordnung**
Produktgruppe	**126**	**Brandschutz**
Produkt	**126001**	**Brandschutz**

Ein- und Auszahlungsarten			Ergebnis des Vorjahres	Fortgeschriebener Ansatz des Haushaltsjahres	**Ist-Ergebnis des Haushaltsjahres**	Vergleich Ansatz / Ist (Spalte 5 / Spalte 6)	übertragene Ermächtigungen
			2012	2013	**2013**	2013	2014
			in EUR	in EUR	**in EUR**	in EUR	in EUR
1	2	3	4	5	**6**	7	8
		78310000 Auszahlungen aus dem Erwerb von beweglichen Sachen des Anlagevermögens oberhalb der Wertgrenze i. H. v. 1.000 Euro	*71.970,92*	*118.000,00*	***0,00***	*-118.000,00*	*-118.000,00*
		78320000 Ausz. a. d. Erwerb v. bewegl. Sachen d. Anlagevermögens oberh. d. Wertgrenze i. H. v. 150 Euro u. unterh. d. Wertgrenze i. H. v. 1.000 Euro	*1.880,28*	*5.500,00*	***4.922,10***	*-577,90*	*0,00*
784	30	- Auszahlungen für den Erwerb von Finanzanlagen	0,00	0,00	**0,00**	0,00	0,00
785	31	- Auszahlungen für Baumaßnahmen	0,00	0,00	**0,00**	0,00	0,00
		78530000 Baumaßnahmen, Auszahlungen aus sonstigen Baumaßnahmen	*0,00*	*0,00*	***0,00***	*0,00*	*0,00*
786	32	- Auszahlungen für die Gewährung von Ausleihungen (für Investitionen und Investitionsförderungsmaßnahmen Dritter)	0,00	0,00	**0,00**	0,00	0,00
787	33	- Sonstige Investitionsauszahlungen	0,00	0,00	**0,00**	0,00	0,00
	34	**= Summe der investiven Auszahlungen (Zeilen 27 bis 33)**	**73.851,20**	**123.500,00**	**6.585,44**	**-116.914,56**	**118.000,00**
	35	**= Saldo aus Investitionstätigkeit (Zeilen 26/34)**	**-57.012,39**	**-123.500,00**	**-6.585,44**	**116.914,56**	**-118.000,00**
	36	**= Finanzmittelüberschuss/-fehlbetrag (Zeilen 17,35, 35c und 35f)**	**-167.468,23**	**-242.900,00**	**-109.974,97**	**132.925,03**	**-118.000,00**

Teilfinanzrechnung 2013

Gemeinde: 12 Stadt Wyk auf Föhr

Hauptproduktbereich	**1**	**Zentrale Verwaltung**
Produktbereich	**12**	**Sicherheit und Ordnung**
Produktgruppe	**128**	**Katastrophenschutz**
Produkt	**128010**	**Aufgaben des Katastrophenschutzes**

Ein- und Auszahlungsarten			Ergebnis des Vorjahres	Fortgeschriebener Ansatz des Haushaltsjahres	**Ist-Ergebnis des Haushaltsjahres**	Vergleich Ansatz / Ist (Spalte 5 / Spalte 6)	übertragene Ermächtigungen
			2012	2013	**2013**	2013	2014
			in EUR	in EUR	**in EUR**	in EUR	in EUR
1	2	3	4	5	**6**	7	8
		laufende Verwaltungstätigkeit					
60	1	+ Steuern und ähnliche Abgaben	0,00	0,00	**0,00**	0,00	- - - - -
61	2	+ Zuweisungen und allgemeine Umlagen	0,00	0,00	**0,00**	0,00	- - - - -
62	3	+ Sonstige Transfereinzahlungen	0,00	0,00	**0,00**	0,00	- - - - -
63	4	+ öffentlich-rechtliche Leistungsentgelte	0,00	0,00	**0,00**	0,00	- - - - -
641 642 646	5	+ privatrechtiche Leistungsentgelte	0,00	0,00	**0,00**	0,00	- - - - -
648	6	+ Kostenerstattungen und Kostenumlagen	4.585,00	4.500,00	**4.585,00**	85,00	- - - - -
		64810000 Einzahlungen aus Kostenerstattungen, Kostenumlagen Land	*4.585,00*	*4.500,00*	***4.585,00***	*85,00*	- - - - -
65	7	+ sonstige Einzahlungen	0,00	0,00	**0,00**	0,00	- - - - -
66	8	+ Zinsen und sonstige Finanzeinzahlungen	0,00	0,00	**0,00**	0,00	- - - - -
	9	**= Einzahlungen aus laufender Verwaltungstätigkeit**	**4.585,00**	**4.500,00**	**4.585,00**	**85,00**	**- - - - -**
70	10	- Personalauszahlungen	0,00	0,00	**0,00**	0,00	0,00
71	11	- Versorgungsauszahlungen	0,00	0,00	**0,00**	0,00	0,00
72	12	- Auszahlungen für Sach- und Dienstleistungen	3.046,06	2.500,00	**4.333,65**	1.833,65	0,00
		72110000 Auszahlungen für Unterhaltung der Grundstücke und baulichen Anlagen	*3.046,06*	*2.500,00*	***2.878,74***	*378,74*	*0,00*
		72210000 Auszahlungen für Unterhaltung des sonstigen unbeweglichen Vermögens	*0,00*	*0,00*	***747,60***	*747,60*	*0,00*
		72710000 Besondere Verwaltungs- und Betriebsauszahlungen	*0,00*	*0,00*	***707,31***	*707,31*	*0,00*
75	13	- Zinsen und sonstige Finanzauszahlungen	0,00	0,00	**0,00**	0,00	0,00
73	14	- Transferauszahlungen	0,00	0,00	**0,00**	0,00	0,00
74	15	- sonstige Auszahlungen	0,00	0,00	**0,00**	0,00	0,00
	16	**= Auszahlungen aus laufender Verwaltungstätigkeit (Zeilen 10 bis 15)**	**3.046,06**	**2.500,00**	**4.333,65**	**1.833,65**	**0,00**
	17	**= Saldo aus laufender Verwaltungstätigkeit (Zeilen 9/16)**	**1.538,94**	**2.000,00**	**251,35**	**-1.748,65**	**0,00**
		Investitionstätigkeit					
681	18	+ Einzahlungen aus Zuweisungen und Zuschüssen für Investitionen und Investitionsförderungsmaßnahmen	0,00	0,00	**0,00**	0,00	- - - - -
682	19	+ Einzahlungen aus der Veräußerung von Gundstücken und Gebäude	0,00	0,00	**0,00**	0,00	- - - - -
683	20	+ Einzahlungen aus der Veräußerung von beweglichem Anlagevermögen	0,00	0,00	**0,00**	0,00	- - - - -
684	21	+ Einzahlungen aus Veräußerung von Finanzanlagen	0,00	0,00	**0,00**	0,00	- - - - -
685	22	+ Einzahlungen aus der Abwicklung von Baumaßnahmen	0,00	0,00	**0,00**	0,00	- - - - -
686	23	+ Einzahlungen aus Rückflüssen (für Investitionen und Investitionsförderungsmaßnahmen Dritter)	0,00	0,00	**0,00**	0,00	- - - - -

Teilfinanzrechnung 2013

Gemeinde: 12 Stadt Wyk auf Föhr

Hauptproduktbereich	**1**	**Zentrale Verwaltung**
Produktbereich	**12**	**Sicherheit und Ordnung**
Produktgruppe	**128**	**Katastrophenschutz**
Produkt	**128010**	**Aufgaben des Katastrophenschutzes**

Ein- und Auszahlungsarten			Ergebnis des Vorjahres	Fortgeschriebener Ansatz des Haushaltsjahres	**Ist-Ergebnis des Haushaltsjahres**	Vergleich Ansatz / Ist (Spalte 5 / Spalte 6)	übertragene Ermächtigungen
			2012	2013	**2013**	2013	2014
			in EUR	in EUR	**in EUR**	in EUR	in EUR
1	2	3	4	5	**6**	7	8
688	24	+ Einzahlungen aus Beiträgen u. ä. Entgelten	0,00	0,00	**0,00**	0,00	- - - - -
689	25	+ sonstige Investitionseinzahlungen	0,00	0,00	**0,00**	0,00	- - - - -
	26	**= Summe der investiven Einzahlungen**	**0,00**	**0,00**	**0,00**	**0,00**	**- - - - -**
781	27	- Auszahlungen aus Zuweisungen und Zuschüssen für Investitionen und Investitionsförderungsmaßnahmen	0,00	0,00	**0,00**	0,00	0,00
782	28	- Auszahlungen für den Erwerb von Grundstücken und Gebäuden	0,00	0,00	**0,00**	0,00	0,00
783	29	- Auszahlungen für den Erwerb von beweglichem Anlagevermögen	0,00	0,00	**0,00**	0,00	0,00
784	30	- Auszahlungen für den Erwerb von Finanzanlagen	0,00	0,00	**0,00**	0,00	0,00
785	31	- Auszahlungen für Baumaßnahmen	0,00	0,00	**0,00**	0,00	0,00
786	32	- Auszahlungen für die Gewährung von Ausleihungen (für Investitionen und Investitionsförderungsmaßnahmen Dritter)	0,00	0,00	**0,00**	0,00	0,00
787	33	- Sonstige Investitionsauszahlungen	0,00	0,00	**0,00**	0,00	0,00
	34	**= Summe der investiven Auszahlungen (Zeilen 27 bis 33)**	**0,00**	**0,00**	**0,00**	**0,00**	**0,00**
	35	**= Saldo aus Investitionstätigkeit (Zeilen 26/34)**	**0,00**	**0,00**	**0,00**	**0,00**	**0,00**
	36	**= Finanzmittelüberschuss/-fehlbetrag (Zeilen 17,35, 35c und 35f)**	**1.538,94**	**2.000,00**	**251,35**	**-1.748,65**	**0,00**

Teilfinanzrechnung 2013

Gemeinde: 12 Stadt Wyk auf Föhr

Hauptproduktbereich	**2**	**Schule und Kultur**
Produktbereich	**21**	**Schulträgeraufgaben**
Produktgruppe	**217**	**Gymnasien, Kollegs**
Produkt	**217001**	**Schulkostenbeiträge**

Ein- und Auszahlungsarten			Ergebnis des Vorjahres	Fortgeschriebener Ansatz des Haushaltsjahres	**Ist-Ergebnis des Haushaltsjahres**	Vergleich Ansatz / Ist (Spalte 5 / Spalte 6)	übertragene Ermächtigungen
			2012	2013	**2013**	2013	2014
			in EUR	in EUR	**in EUR**	in EUR	in EUR
1	2	3	4	5	**6**	7	8
		laufende Verwaltungstätigkeit					
60	1	+ Steuern und ähnliche Abgaben	0,00	0,00	**0,00**	0,00	- - - - -
61	2	+ Zuweisungen und allgemeine Umlagen	0,00	0,00	**0,00**	0,00	- - - - -
62	3	+ Sonstige Transfereinzahlungen	0,00	0,00	**0,00**	0,00	- - - - -
63	4	+ öffentlich-rechtliche Leistungsentgelte	0,00	0,00	**0,00**	0,00	- - - - -
641 642 646	5	+ privatrechtiche Leistungsentgelte	0,00	0,00	**0,00**	0,00	- - - - -
648	6	+ Kostenerstattungen und Kostenumlagen	0,00	0,00	**0,00**	0,00	- - - - -
65	7	+ sonstige Einzahlungen	0,00	0,00	**0,00**	0,00	- - - - -
66	8	+ Zinsen und sonstige Finanzeinzahlungen	0,00	0,00	**0,00**	0,00	- - - - -
	9	**= Einzahlungen aus laufender Verwaltungstätigkeit**	**0,00**	**0,00**	**0,00**	**0,00**	**- - - - -**
70	10	- Personalauszahlungen	0,00	0,00	**0,00**	0,00	0,00
71	11	- Versorgungsauszahlungen	0,00	0,00	**0,00**	0,00	0,00
72	12	- Auszahlungen für Sach- und Dienstleistungen	0,00	0,00	**0,00**	0,00	0,00
75	13	- Zinsen und sonstige Finanzauszahlungen	0,00	0,00	**0,00**	0,00	0,00
73	14	- Transferauszahlungen	0,00	0,00	**0,00**	0,00	0,00
74	15	- sonstige Auszahlungen	31.847,60	16.500,00	**14.637,62**	-1.862,38	0,00
		74520000 Erstattung für Auszahlungen von Dritten aus laufender Verwaltungstätigkeit, Gemeinden (GV)	*31.847,60*	*16.500,00*	***14.637,62***	*-1.862,38*	*0,00*
	16	**= Auszahlungen aus laufender Verwaltungstätigkeit (Zeilen 10 bis 15)**	**31.847,60**	**16.500,00**	**14.637,62**	**-1.862,38**	**0,00**
	17	**= Saldo aus laufender Verwaltungstätigkeit (Zeilen 9/16)**	**-31.847,60**	**-16.500,00**	**-14.637,62**	**1.862,38**	**0,00**
		Investitionstätigkeit					
681	18	+ Einzahlungen aus Zuweisungen und Zuschüssen für Investitionen und Investitionsförderungsmaßnahmen	0,00	0,00	**0,00**	0,00	- - - - -
682	19	+ Einzahlungen aus der Veräußerung von Gundstücken und Gebäude	0,00	0,00	**0,00**	0,00	- - - - -
683	20	+ Einzahlungen aus der Veräußerung von beweglichem Anlagevermögen	0,00	0,00	**0,00**	0,00	- - - - -
684	21	+ Einzahlungen aus Veräußerung von Finanzanlagen	0,00	0,00	**0,00**	0,00	- - - - -
685	22	+ Einzahlungen aus der Abwicklung von Baumaßnahmen	0,00	0,00	**0,00**	0,00	- - - - -
686	23	+ Einzahlungen aus Rückflüssen (für Investitionen und Investitionsförderungsmaßnahmen Dritter)	0,00	0,00	**0,00**	0,00	- - - - -
688	24	+ Einzahlungen aus Beiträgen u. ä. Entgelten	0,00	0,00	**0,00**	0,00	- - - - -
689	25	+ sonstige Investitionseinzahlungen	0,00	0,00	**0,00**	0,00	- - - - -
	26	**= Summe der investiven Einzahlungen**	**0,00**	**0,00**	**0,00**	**0,00**	**- - - - -**
781	27	- Auszahlungen aus Zuweisungen und Zuschüssen für Investitionen und Investitionsförderungsmaßnahmen	0,00	0,00	**0,00**	0,00	0,00

Teilfinanzrechnung 2013

Gemeinde: 12 Stadt Wyk auf Föhr

Hauptproduktbereich	**2**	**Schule und Kultur**
Produktbereich	**21**	**Schulträgeraufgaben**
Produktgruppe	**217**	**Gymnasien, Kollegs**
Produkt	**217001**	**Schulkostenbeiträge**

Ein- und Auszahlungsarten			Ergebnis des Vorjahres	Fortgeschriebener Ansatz des Haushaltsjahres	**Ist-Ergebnis des Haushaltsjahres**	Vergleich Ansatz / Ist (Spalte 5 / Spalte 6)	übertragene Ermächtigungen
			2012	2013	**2013**	2013	2014
			in EUR	in EUR	**in EUR**	in EUR	in EUR
1	2	3	4	5	**6**	7	8
782	28	- Auszahlungen für den Erwerb von Grundstücken und Gebäuden	0,00	0,00	**0,00**	0,00	0,00
783	29	- Auszahlungen für den Erwerb von beweglichem Anlagevermögen	0,00	0,00	**0,00**	0,00	0,00
784	30	- Auszahlungen für den Erwerb von Finanzanlagen	0,00	0,00	**0,00**	0,00	0,00
785	31	- Auszahlungen für Baumaßnahmen	0,00	0,00	**0,00**	0,00	0,00
786	32	- Auszahlungen für die Gewährung von Ausleihungen (für Investitionen und Investitionsförderungsmaßnahmen Dritter)	0,00	0,00	**0,00**	0,00	0,00
787	33	- Sonstige Investitionsauszahlungen	0,00	0,00	**0,00**	0,00	0,00
	34	**= Summe der investiven Auszahlungen (Zeilen 27 bis 33)**	**0,00**	**0,00**	**0,00**	**0,00**	**0,00**
	35	**= Saldo aus Investitionstätigkeit (Zeilen 26/34)**	**0,00**	**0,00**	**0,00**	**0,00**	**0,00**
	36	**= Finanzmittelüberschuss/-fehlbetrag (Zeilen 17,35, 35c und 35f)**	**-31.847,60**	**-16.500,00**	**-14.637,62**	**1.862,38**	**0,00**

Teilfinanzrechnung 2013

Gemeinde: 12 Stadt Wyk auf Föhr

Hauptproduktbereich	**2**	**Schule und Kultur**
Produktbereich	**25**	**Kultur und Wissenschaft**
Produktgruppe	**252**	**Nichtwissenschaftliche Museen, Sammlungen**
Produkt	**252100**	**Museen, Sammlungen und Ausstellungen**

Ein- und Auszahlungsarten			Ergebnis des Vorjahres	Fortgeschriebener Ansatz des Haushaltsjahres	**Ist-Ergebnis des Haushaltsjahres**	Vergleich Ansatz / Ist (Spalte 5 / Spalte 6)	übertragene Ermächtigungen
			2012	2013	**2013**	2013	2014
			in EUR	in EUR	**in EUR**	in EUR	in EUR
1	2	3	4	5	**6**	7	8
		laufende Verwaltungstätigkeit					
60	1	+ Steuern und ähnliche Abgaben	0,00	0,00	**0,00**	0,00	- - - - -
61	2	+ Zuweisungen und allgemeine Umlagen	0,00	0,00	**0,00**	0,00	- - - - -
62	3	+ Sonstige Transfereinzahlungen	0,00	0,00	**0,00**	0,00	- - - - -
63	4	+ öffentlich-rechtliche Leistungsentgelte	0,00	0,00	**0,00**	0,00	- - - - -
641 642 646	5	+ privatrechtiche Leistungsentgelte	0,00	0,00	**0,00**	0,00	- - - - -
648	6	+ Kostenerstattungen und Kostenumlagen	38.000,00	38.000,00	**38.000,00**	0,00	- - - - -
		64850000 Einzahlungen aus Kostenerstattungen, Kostenumlagen verb. Unternehmen, Beteiligungen und Sondervermögen	*38.000,00*	*38.000,00*	***38.000,00***	*0,00*	- - - - -
65	7	+ sonstige Einzahlungen	0,00	0,00	**0,00**	0,00	- - - - -
66	8	+ Zinsen und sonstige Finanzeinzahlungen	0,00	0,00	**0,00**	0,00	- - - - -
	9	**= Einzahlungen aus laufender Verwaltungstätigkeit**	**38.000,00**	**38.000,00**	**38.000,00**	**0,00**	**- - - - -**
70	10	- Personalauszahlungen	0,00	0,00	**0,00**	0,00	0,00
71	11	- Versorgungsauszahlungen	0,00	0,00	**0,00**	0,00	0,00
72	12	- Auszahlungen für Sach- und Dienstleistungen	0,00	0,00	**0,00**	0,00	0,00
75	13	- Zinsen und sonstige Finanzauszahlungen	0,00	0,00	**0,00**	0,00	0,00
73	14	- Transferauszahlungen	81.890,00	86.000,00	**81.348,00**	-4.652,00	0,00
		73730000 Allgemeine Umlagen, ,Zweckverbänden und dergl.	*81.890,00*	*86.000,00*	***81.348,00***	*-4.652,00*	*0,00*
74	15	- sonstige Auszahlungen	0,00	0,00	**0,00**	0,00	0,00
	16	**= Auszahlungen aus laufender Verwaltungstätigkeit (Zeilen 10 bis 15)**	**81.890,00**	**86.000,00**	**81.348,00**	**-4.652,00**	**0,00**
	17	**= Saldo aus laufender Verwaltungstätigkeit (Zeilen 9/16)**	**-43.890,00**	**-48.000,00**	**-43.348,00**	**4.652,00**	**0,00**
		Investitionstätigkeit					
681	18	+ Einzahlungen aus Zuweisungen und Zuschüssen für Investitionen und Investitionsförderungsmaßnahmen	0,00	0,00	**0,00**	0,00	- - - - -
682	19	+ Einzahlungen aus der Veräußerung von Gundstücken und Gebäude	0,00	0,00	**0,00**	0,00	- - - - -
683	20	+ Einzahlungen aus der Veräußerung von beweglichem Anlagevermögen	0,00	0,00	**0,00**	0,00	- - - - -
684	21	+ Einzahlungen aus Veräußerung von Finanzanlagen	0,00	0,00	**0,00**	0,00	- - - - -
685	22	+ Einzahlungen aus der Abwicklung von Baumaßnahmen	0,00	0,00	**0,00**	0,00	- - - - -
686	23	+ Einzahlungen aus Rückflüssen (für Investitionen und Investitionsförderungsmaßnahmen Dritter)	0,00	0,00	**0,00**	0,00	- - - - -
688	24	+ Einzahlungen aus Beiträgen u. ä. Entgelten	0,00	0,00	**0,00**	0,00	- - - - -
689	25	+ sonstige Investitionseinzahlungen	0,00	0,00	**0,00**	0,00	- - - - -

Teilfinanzrechnung 2013

Gemeinde: 12 Stadt Wyk auf Föhr

Hauptproduktbereich	**2**	**Schule und Kultur**
Produktbereich	**25**	**Kultur und Wissenschaft**
Produktgruppe	**252**	**Nichtwissenschaftliche Museen, Sammlungen**
Produkt	**252100**	**Museen, Sammlungen und Ausstellungen**

Ein- und Auszahlungsarten			Ergebnis des Vorjahres	Fortgeschriebener Ansatz des Haushaltsjahres	**Ist-Ergebnis des Haushaltsjahres**	Vergleich Ansatz / Ist (Spalte 5 / Spalte 6)	übertragene Ermächtigungen
			2012	2013	**2013**	2013	2014
			in EUR	in EUR	**in EUR**	in EUR	in EUR
1	2	3	4	5	**6**	7	8
	26	**= Summe der investiven Einzahlungen**	**0,00**	**0,00**	**0,00**	**0,00**	**- - - - -**
781	27	- Auszahlungen aus Zuweisungen und Zuschüssen für Investitionen und Investitionsförderungsmaßnahmen	0,00	0,00	**0,00**	0,00	0,00
782	28	- Auszahlungen für den Erwerb von Grundstücken und Gebäuden	0,00	0,00	**0,00**	0,00	0,00
783	29	- Auszahlungen für den Erwerb von beweglichem Anlagevermögen	0,00	0,00	**0,00**	0,00	0,00
784	30	- Auszahlungen für den Erwerb von Finanzanlagen	0,00	0,00	**0,00**	0,00	0,00
785	31	- Auszahlungen für Baumaßnahmen	0,00	0,00	**0,00**	0,00	0,00
786	32	- Auszahlungen für die Gewährung von Ausleihungen (für Investitionen und Investitionsförderungsmaßnahmen Dritter)	0,00	0,00	**0,00**	0,00	0,00
787	33	- Sonstige Investitionsauszahlungen	0,00	0,00	**0,00**	0,00	0,00
	34	**= Summe der investiven Auszahlungen (Zeilen 27 bis 33)**	**0,00**	**0,00**	**0,00**	**0,00**	**0,00**
	35	**= Saldo aus Investitionstätigkeit (Zeilen 26/34)**	**0,00**	**0,00**	**0,00**	**0,00**	**0,00**
	36	**= Finanzmittelüberschuss/-fehlbetrag (Zeilen 17,35, 35c und 35f)**	**-43.890,00**	**-48.000,00**	**-43.348,00**	**4.652,00**	**0,00**

Teilfinanzrechnung 2013

Gemeinde: 12 Stadt Wyk auf Föhr

Hauptproduktbereich	**2**	**Schule und Kultur**
Produktbereich	**26**	**Musikpflege und Bühnenkunst**
Produktgruppe	**263**	**Musikschule**
Produkt	**263001**	**Kreismusikschule**

Ein- und Auszahlungsarten			Ergebnis des Vorjahres	Fortgeschriebener Ansatz des Haushaltsjahres	**Ist-Ergebnis des Haushaltsjahres**	Vergleich Ansatz / Ist (Spalte 5 / Spalte 6)	übertragene Ermächtigungen
			2012	2013	**2013**	2013	2014
			in EUR	in EUR	**in EUR**	in EUR	in EUR
1	2	3	4	5	**6**	7	8
		laufende Verwaltungstätigkeit					
60	1	+ Steuern und ähnliche Abgaben	0,00	0,00	**0,00**	0,00	- - - - -
61	2	+ Zuweisungen und allgemeine Umlagen	0,00	0,00	**0,00**	0,00	- - - - -
62	3	+ Sonstige Transfereinzahlungen	0,00	0,00	**0,00**	0,00	- - - - -
63	4	+ öffentlich-rechtliche Leistungsentgelte	0,00	0,00	**0,00**	0,00	- - - - -
641 642 646	5	+ privatrechtiche Leistungsentgelte	0,00	0,00	**0,00**	0,00	- - - - -
648	6	+ Kostenerstattungen und Kostenumlagen	0,00	0,00	**0,00**	0,00	- - - - -
65	7	+ sonstige Einzahlungen	0,00	0,00	**0,00**	0,00	- - - - -
66	8	+ Zinsen und sonstige Finanzeinzahlungen	0,00	0,00	**0,00**	0,00	- - - - -
	9	**= Einzahlungen aus laufender Verwaltungstätigkeit**	**0,00**	**0,00**	**0,00**	**0,00**	**- - - - -**
70	10	- Personalauszahlungen	0,00	0,00	**0,00**	0,00	0,00
71	11	- Versorgungsauszahlungen	0,00	0,00	**0,00**	0,00	0,00
72	12	- Auszahlungen für Sach- und Dienstleistungen	0,00	0,00	**0,00**	0,00	0,00
75	13	- Zinsen und sonstige Finanzauszahlungen	0,00	0,00	**0,00**	0,00	0,00
73	14	- Transferauszahlungen	8.198,67	8.200,00	**8.201,67**	1,67	0,00
		73120000 Auszahlungen von Zuweisungen an Gemeinden (GV)	*8.198,67*	*8.200,00*	***8.201,67***	*1,67*	*0,00*
74	15	- sonstige Auszahlungen	0,00	0,00	**0,00**	0,00	0,00
	16	**= Auszahlungen aus laufender Verwaltungstätigkeit (Zeilen 10 bis 15)**	**8.198,67**	**8.200,00**	**8.201,67**	**1,67**	**0,00**
	17	**= Saldo aus laufender Verwaltungstätigkeit (Zeilen 9/16)**	**-8.198,67**	**-8.200,00**	**-8.201,67**	**-1,67**	**0,00**
		Investitionstätigkeit					
681	18	+ Einzahlungen aus Zuweisungen und Zuschüssen für Investitionen und Investitionsförderungsmaßnahmen	0,00	0,00	**0,00**	0,00	- - - - -
682	19	+ Einzahlungen aus der Veräußerung von Gundstücken und Gebäude	0,00	0,00	**0,00**	0,00	- - - - -
683	20	+ Einzahlungen aus der Veräußerung von beweglichem Anlagevermögen	0,00	0,00	**0,00**	0,00	- - - - -
684	21	+ Einzahlungen aus Veräußerung von Finanzanlagen	0,00	0,00	**0,00**	0,00	- - - - -
685	22	+ Einzahlungen aus der Abwicklung von Baumaßnahmen	0,00	0,00	**0,00**	0,00	- - - - -
686	23	+ Einzahlungen aus Rückflüssen (für Investitionen und Investitionsförderungsmaßnahmen Dritter)	0,00	0,00	**0,00**	0,00	- - - - -
688	24	+ Einzahlungen aus Beiträgen u. ä. Entgelten	0,00	0,00	**0,00**	0,00	- - - - -
689	25	+ sonstige Investitionseinzahlungen	0,00	0,00	**0,00**	0,00	- - - - -
	26	**= Summe der investiven Einzahlungen**	**0,00**	**0,00**	**0,00**	**0,00**	**- - - - -**
781	27	- Auszahlungen aus Zuweisungen und Zuschüssen für Investitionen und Investitionsförderungsmaßnahmen	0,00	0,00	**0,00**	0,00	0,00

Teilfinanzrechnung 2013

Gemeinde: 12 Stadt Wyk auf Föhr

Hauptproduktbereich	**2**	**Schule und Kultur**
Produktbereich	**26**	**Musikpflege und Bühnenkunst**
Produktgruppe	**263**	**Musikschule**
Produkt	**263001**	**Kreismusikschule**

Ein- und Auszahlungsarten			Ergebnis des Vorjahres	Fortgeschriebener Ansatz des Haushaltsjahres	**Ist-Ergebnis des Haushaltsjahres**	Vergleich Ansatz / Ist (Spalte 5 / Spalte 6)	übertragene Ermächtigungen
			2012	2013	**2013**	2013	2014
			in EUR	in EUR	**in EUR**	in EUR	in EUR
1	2	3	4	5	**6**	7	8
782	28	- Auszahlungen für den Erwerb von Grundstücken und Gebäuden	0,00	0,00	**0,00**	0,00	0,00
783	29	- Auszahlungen für den Erwerb von beweglichem Anlagevermögen	0,00	0,00	**0,00**	0,00	0,00
784	30	- Auszahlungen für den Erwerb von Finanzanlagen	0,00	0,00	**0,00**	0,00	0,00
785	31	- Auszahlungen für Baumaßnahmen	0,00	0,00	**0,00**	0,00	0,00
786	32	- Auszahlungen für die Gewährung von Ausleihungen (für Investitionen und Investitionsförderungsmaßnahmen Dritter)	0,00	0,00	**0,00**	0,00	0,00
787	33	- Sonstige Investitionsauszahlungen	0,00	0,00	**0,00**	0,00	0,00
	34	**= Summe der investiven Auszahlungen (Zeilen 27 bis 33)**	**0,00**	**0,00**	**0,00**	**0,00**	**0,00**
	35	**= Saldo aus Investitionstätigkeit (Zeilen 26/34)**	**0,00**	**0,00**	**0,00**	**0,00**	**0,00**
	36	**= Finanzmittelüberschuss/-fehlbetrag (Zeilen 17,35, 35c und 35f)**	**-8.198,67**	**-8.200,00**	**-8.201,67**	**-1,67**	**0,00**

Teilfinanzrechnung 2013

Gemeinde: 12 Stadt Wyk auf Föhr

Hauptproduktbereich	**2**	**Schule und Kultur**
Produktbereich	**27**	**Volksbildung und Büchereiwesen**
Produktgruppe	**271**	**Volkshochschulen**
Produkt	**271010**	**Volkshochschule Insel Föhr**

Ein- und Auszahlungsarten			Ergebnis des Vorjahres	Fortgeschriebener Ansatz des Haushaltsjahres	**Ist-Ergebnis des Haushaltsjahres**	Vergleich Ansatz / Ist (Spalte 5 / Spalte 6)	übertragene Ermächtigungen
			2012	2013	**2013**	2013	2014
			in EUR	in EUR	**in EUR**	in EUR	in EUR
1	2	3	4	5	**6**	7	8
		laufende Verwaltungstätigkeit					
60	1	+ Steuern und ähnliche Abgaben	0,00	0,00	**0,00**	0,00	- - - - -
61	2	+ Zuweisungen und allgemeine Umlagen	0,00	0,00	**0,00**	0,00	- - - - -
62	3	+ Sonstige Transfereinzahlungen	0,00	0,00	**0,00**	0,00	- - - - -
63	4	+ öffentlich-rechtliche Leistungsentgelte	0,00	0,00	**0,00**	0,00	- - - - -
641 642 646	5	+ privatrechtiche Leistungsentgelte	0,00	0,00	**0,00**	0,00	- - - - -
648	6	+ Kostenerstattungen und Kostenumlagen	0,00	0,00	**0,00**	0,00	- - - - -
65	7	+ sonstige Einzahlungen	0,00	0,00	**0,00**	0,00	- - - - -
66	8	+ Zinsen und sonstige Finanzeinzahlungen	0,00	0,00	**0,00**	0,00	- - - - -
	9	**= Einzahlungen aus laufender Verwaltungstätigkeit**	**0,00**	**0,00**	**0,00**	**0,00**	**- - - - -**
70	10	- Personalauszahlungen	0,00	0,00	**0,00**	0,00	0,00
71	11	- Versorgungsauszahlungen	0,00	0,00	**0,00**	0,00	0,00
72	12	- Auszahlungen für Sach- und Dienstleistungen	0,00	0,00	**0,00**	0,00	0,00
75	13	- Zinsen und sonstige Finanzauszahlungen	0,00	0,00	**0,00**	0,00	0,00
73	14	- Transferauszahlungen	2.300,81	2.500,00	**0,00**	-2.500,00	0,00
		73180000 Auszahlungen von Zuschüssen an übrige Bereiche	*2.300,81*	*2.500,00*	***0,00***	*-2.500,00*	*0,00*
74	15	- sonstige Auszahlungen	0,00	0,00	**0,00**	0,00	0,00
	16	**= Auszahlungen aus laufender Verwaltungstätigkeit (Zeilen 10 bis 15)**	**2.300,81**	**2.500,00**	**0,00**	**-2.500,00**	**0,00**
	17	**= Saldo aus laufender Verwaltungstätigkeit (Zeilen 9/16)**	**-2.300,81**	**-2.500,00**	**0,00**	**2.500,00**	**0,00**
		Investitionstätigkeit					
681	18	+ Einzahlungen aus Zuweisungen und Zuschüssen für Investitionen und Investitionsförderungsmaßnahmen	0,00	0,00	**0,00**	0,00	- - - - -
682	19	+ Einzahlungen aus der Veräußerung von Gundstücken und Gebäude	0,00	0,00	**0,00**	0,00	- - - - -
683	20	+ Einzahlungen aus der Veräußerung von beweglichem Anlagevermögen	0,00	0,00	**0,00**	0,00	- - - - -
684	21	+ Einzahlungen aus Veräußerung von Finanzanlagen	0,00	0,00	**0,00**	0,00	- - - - -
685	22	+ Einzahlungen aus der Abwicklung von Baumaßnahmen	0,00	0,00	**0,00**	0,00	- - - - -
686	23	+ Einzahlungen aus Rückflüssen (für Investitionen und Investitionsförderungsmaßnahmen Dritter)	0,00	0,00	**0,00**	0,00	- - - - -
688	24	+ Einzahlungen aus Beiträgen u. ä. Entgelten	0,00	0,00	**0,00**	0,00	- - - - -
689	25	+ sonstige Investitionseinzahlungen	0,00	0,00	**0,00**	0,00	- - - - -
	26	**= Summe der investiven Einzahlungen**	**0,00**	**0,00**	**0,00**	**0,00**	**- - - - -**
781	27	- Auszahlungen aus Zuweisungen und Zuschüssen für Investitionen und Investitionsförderungsmaßnahmen	0,00	0,00	**0,00**	0,00	0,00

Teilfinanzrechnung 2013

Gemeinde: 12 Stadt Wyk auf Föhr

Hauptproduktbereich	**2**	**Schule und Kultur**
Produktbereich	**27**	**Volksbildung und Büchereiwesen**
Produktgruppe	**271**	**Volkshochschulen**
Produkt	**271010**	**Volkshochschule Insel Föhr**

Ein- und Auszahlungsarten			Ergebnis des Vorjahres	Fortgeschriebener Ansatz des Haushaltsjahres	**Ist-Ergebnis des Haushaltsjahres**	Vergleich Ansatz / Ist (Spalte 5 / Spalte 6)	übertragene Ermächtigungen
			2012	2013	**2013**	2013	2014
			in EUR	in EUR	**in EUR**	in EUR	in EUR
1	2	3	4	5	**6**	7	8
782	28	- Auszahlungen für den Erwerb von Grundstücken und Gebäuden	0,00	0,00	**0,00**	0,00	0,00
783	29	- Auszahlungen für den Erwerb von beweglichem Anlagevermögen	0,00	0,00	**0,00**	0,00	0,00
784	30	- Auszahlungen für den Erwerb von Finanzanlagen	0,00	0,00	**0,00**	0,00	0,00
785	31	- Auszahlungen für Baumaßnahmen	0,00	0,00	**0,00**	0,00	0,00
786	32	- Auszahlungen für die Gewährung von Ausleihungen (für Investitionen und Investitionsförderungsmaßnahmen Dritter)	0,00	0,00	**0,00**	0,00	0,00
787	33	- Sonstige Investitionsauszahlungen	0,00	0,00	**0,00**	0,00	0,00
	34	**= Summe der investiven Auszahlungen (Zeilen 27 bis 33)**	**0,00**	**0,00**	**0,00**	**0,00**	**0,00**
	35	**= Saldo aus Investitionstätigkeit (Zeilen 26/34)**	**0,00**	**0,00**	**0,00**	**0,00**	**0,00**
	36	**= Finanzmittelüberschuss/-fehlbetrag (Zeilen 17,35, 35c und 35f)**	**-2.300,81**	**-2.500,00**	**0,00**	**2.500,00**	**0,00**

Teilfinanzrechnung 2013

Gemeinde: 12 Stadt Wyk auf Föhr

Hauptproduktbereich	**2**	**Schule und Kultur**
Produktbereich	**27**	**Volksbildung und Büchereiwesen**
Produktgruppe	**272**	**Büchereien**
Produkt	**272001**	**Büchereiwesen**

Ein- und Auszahlungsarten			Ergebnis des Vorjahres	Fortgeschriebener Ansatz des Haushaltsjahres	**Ist-Ergebnis des Haushaltsjahres**	Vergleich Ansatz / Ist (Spalte 5 / Spalte 6)	übertragene Ermächtigungen
			2012	2013	**2013**	2013	2014
			in EUR	in EUR	**in EUR**	in EUR	in EUR
1	2	3	4	5	**6**	7	8
		laufende Verwaltungstätigkeit					
60	1	+ Steuern und ähnliche Abgaben	0,00	0,00	**0,00**	0,00	- - - - -
61	2	+ Zuweisungen und allgemeine Umlagen	0,00	0,00	**0,00**	0,00	- - - - -
62	3	+ Sonstige Transfereinzahlungen	0,00	0,00	**0,00**	0,00	- - - - -
63	4	+ öffentlich-rechtliche Leistungsentgelte	0,00	0,00	**0,00**	0,00	- - - - -
641 642 646	5	+ privatrechtiche Leistungsentgelte	0,00	0,00	**0,00**	0,00	- - - - -
648	6	+ Kostenerstattungen und Kostenumlagen	25.000,00	25.000,00	**25.000,00**	0,00	- - - - -
		64820000 Einzahlungen aus Kostenerstattungen, Kostenumlagen Gemeinden (GV)	*0,00*	*0,00*	***0,00***	*0,00*	- - - - -
		64850000 Einzahlungen aus Kostenerstattungen, Kostenumlagen verb. Unternehmen, Beteiligungen und Sondervermögen	*25.000,00*	*25.000,00*	***25.000,00***	*0,00*	- - - - -
65	7	+ sonstige Einzahlungen	0,00	0,00	**0,00**	0,00	- - - - -
66	8	+ Zinsen und sonstige Finanzeinzahlungen	0,00	0,00	**0,00**	0,00	- - - - -
	9	**= Einzahlungen aus laufender Verwaltungstätigkeit**	**25.000,00**	**25.000,00**	**25.000,00**	**0,00**	**- - - - -**
70	10	- Personalauszahlungen	0,00	0,00	**0,00**	0,00	0,00
71	11	- Versorgungsauszahlungen	0,00	0,00	**0,00**	0,00	0,00
72	12	- Auszahlungen für Sach- und Dienstleistungen	0,00	0,00	**0,00**	0,00	0,00
75	13	- Zinsen und sonstige Finanzauszahlungen	0,00	0,00	**0,00**	0,00	0,00
73	14	- Transferauszahlungen	76.825,00	95.000,00	**80.725,00**	-14.275,00	0,00
		73180000 Auszahlungen von Zuschüssen an übrige Bereiche	*76.825,00*	*95.000,00*	***80.725,00***	*-14.275,00*	*0,00*
74	15	- sonstige Auszahlungen	0,00	0,00	**0,00**	0,00	0,00
	16	**= Auszahlungen aus laufender Verwaltungstätigkeit (Zeilen 10 bis 15)**	**76.825,00**	**95.000,00**	**80.725,00**	**-14.275,00**	**0,00**
	17	**= Saldo aus laufender Verwaltungstätigkeit (Zeilen 9/16)**	**-51.825,00**	**-70.000,00**	**-55.725,00**	**14.275,00**	**0,00**
		Investitionstätigkeit					
681	18	+ Einzahlungen aus Zuweisungen und Zuschüssen für Investitionen und Investitionsförderungsmaßnahmen	0,00	0,00	**0,00**	0,00	- - - - -
682	19	+ Einzahlungen aus der Veräußerung von Gundstücken und Gebäude	0,00	0,00	**0,00**	0,00	- - - - -
683	20	+ Einzahlungen aus der Veräußerung von beweglichem Anlagevermögen	0,00	0,00	**0,00**	0,00	- - - - -
684	21	+ Einzahlungen aus Veräußerung von Finanzanlagen	0,00	0,00	**0,00**	0,00	- - - - -
685	22	+ Einzahlungen aus der Abwicklung von Baumaßnahmen	0,00	0,00	**0,00**	0,00	- - - - -
686	23	+ Einzahlungen aus Rückflüssen (für Investitionen und Investitionsförderungsmaßnahmen Dritter)	0,00	0,00	**0,00**	0,00	- - - - -

Teilfinanzrechnung 2013

Gemeinde: 12 Stadt Wyk auf Föhr

Hauptproduktbereich	**2**	**Schule und Kultur**
Produktbereich	**27**	**Volksbildung und Büchereiwesen**
Produktgruppe	**272**	**Büchereien**
Produkt	**272001**	**Büchereiwesen**

Ein- und Auszahlungsarten			Ergebnis des Vorjahres	Fortgeschriebener Ansatz des Haushaltsjahres	**Ist-Ergebnis des Haushaltsjahres**	Vergleich Ansatz / Ist (Spalte 5 / Spalte 6)	übertragene Ermächtigungen
			2012	2013	**2013**	2013	2014
			in EUR	in EUR	**in EUR**	in EUR	in EUR
1	2	3	4	5	**6**	7	8
688	24	+ Einzahlungen aus Beiträgen u. ä. Entgelten	0,00	0,00	**0,00**	0,00	- - - - -
689	25	+ sonstige Investitionseinzahlungen	0,00	0,00	**0,00**	0,00	- - - - -
	26	**= Summe der investiven Einzahlungen**	**0,00**	**0,00**	**0,00**	**0,00**	**- - - - -**
781	27	- Auszahlungen aus Zuweisungen und Zuschüssen für Investitionen und Investitionsförderungsmaßnahmen	0,00	0,00	**0,00**	0,00	0,00
782	28	- Auszahlungen für den Erwerb von Grundstücken und Gebäuden	0,00	0,00	**0,00**	0,00	0,00
783	29	- Auszahlungen für den Erwerb von beweglichem Anlagevermögen	0,00	0,00	**0,00**	0,00	0,00
784	30	- Auszahlungen für den Erwerb von Finanzanlagen	0,00	0,00	**0,00**	0,00	0,00
785	31	- Auszahlungen für Baumaßnahmen	0,00	0,00	**0,00**	0,00	0,00
786	32	- Auszahlungen für die Gewährung von Ausleihungen (für Investitionen und Investitionsförderungsmaßnahmen Dritter)	0,00	0,00	**0,00**	0,00	0,00
787	33	- Sonstige Investitionsauszahlungen	0,00	0,00	**0,00**	0,00	0,00
	34	**= Summe der investiven Auszahlungen (Zeilen 27 bis 33)**	**0,00**	**0,00**	**0,00**	**0,00**	**0,00**
	35	**= Saldo aus Investitionstätigkeit (Zeilen 26/34)**	**0,00**	**0,00**	**0,00**	**0,00**	**0,00**
	36	**= Finanzmittelüberschuss/-fehlbetrag (Zeilen 17,35, 35c und 35f)**	**-51.825,00**	**-70.000,00**	**-55.725,00**	**14.275,00**	**0,00**

Teilfinanzrechnung 2013

Gemeinde: 12 Stadt Wyk auf Föhr

Hauptproduktbereich	**2**	**Schule und Kultur**
Produktbereich	**28**	**Heimatpflege, Brauchtum, Kirchengemeinden**
Produktgruppe	**281**	**Heimat- und Brauchtumspflege**
Produkt	**281010**	**Heimat- und Brauchtumspflege**

Ein- und Auszahlungsarten			Ergebnis des Vorjahres	Fortgeschriebener Ansatz des Haushaltsjahres	**Ist-Ergebnis des Haushaltsjahres**	Vergleich Ansatz / Ist (Spalte 5 / Spalte 6)	übertragene Ermächtigungen
			2012	2013	**2013**	2013	2014
			in EUR	in EUR	**in EUR**	in EUR	in EUR
1	2	3	4	5	**6**	7	8
		laufende Verwaltungstätigkeit					
60	1	+ Steuern und ähnliche Abgaben	0,00	0,00	**0,00**	0,00	- - - - -
61	2	+ Zuweisungen und allgemeine Umlagen	0,00	0,00	**0,00**	0,00	- - - - -
		61410000 Zuweisungen und Zuschüsse für laufende Zwecke vom Land	*0,00*	*0,00*	***0,00***	*0,00*	- - - - -
62	3	+ Sonstige Transfereinzahlungen	0,00	0,00	**0,00**	0,00	- - - - -
63	4	+ öffentlich-rechtliche Leistungsentgelte	0,00	0,00	**0,00**	0,00	- - - - -
641 642 646	5	+ privatrechtiche Leistungsentgelte	70,00	0,00	**467,90**	467,90	- - - - -
		64210000 Einzahlungen aus Verkauf	*70,00*	*0,00*	***467,90***	*467,90*	- - - - -
648	6	+ Kostenerstattungen und Kostenumlagen	0,00	0,00	**0,00**	0,00	- - - - -
65	7	+ sonstige Einzahlungen	0,00	0,00	**0,00**	0,00	- - - - -
66	8	+ Zinsen und sonstige Finanzeinzahlungen	0,00	0,00	**0,00**	0,00	- - - - -
	9	**= Einzahlungen aus laufender Verwaltungstätigkeit**	**70,00**	**0,00**	**467,90**	**467,90**	**- - - - -**
70	10	- Personalauszahlungen	0,00	0,00	**0,00**	0,00	0,00
71	11	- Versorgungsauszahlungen	0,00	0,00	**0,00**	0,00	0,00
72	12	- Auszahlungen für Sach- und Dienstleistungen	2.843,00	6.500,00	**2.840,96**	-3.659,04	0,00
		72210000 Auszahlungen für Unterhaltung des sonstigen unbeweglichen Vermögens	*2.643,00*	*5.000,00*	***2.749,80***	*-2.250,20*	*0,00*
		72710000 Besondere Verwaltungs- und Betriebsauszahlungen	*0,00*	*1.000,00*	***0,00***	*-1.000,00*	*0,00*
		72910000 Auszahlungen für sonstige Dienstleistungen	*200,00*	*500,00*	***91,16***	*-408,84*	*0,00*
75	13	- Zinsen und sonstige Finanzauszahlungen	0,00	0,00	**0,00**	0,00	0,00
73	14	- Transferauszahlungen	400,00	400,00	**400,00**	0,00	0,00
		73180000 Auszahlungen von Zuschüssen an übrige Bereiche	*400,00*	*400,00*	***400,00***	*0,00*	*0,00*
74	15	- sonstige Auszahlungen	15,00	1.000,00	**232,77**	-767,23	0,00
		74310000 Geschäftsauszahlungen	*15,00*	*1.000,00*	***232,77***	*-767,23*	*0,00*
	16	**= Auszahlungen aus laufender Verwaltungstätigkeit (Zeilen 10 bis 15)**	**3.258,00**	**7.900,00**	**3.473,73**	**-4.426,27**	**0,00**
	17	**= Saldo aus laufender Verwaltungstätigkeit (Zeilen 9/16)**	**-3.188,00**	**-7.900,00**	**-3.005,83**	**4.894,17**	**0,00**
		Investitionstätigkeit					
681	18	+ Einzahlungen aus Zuweisungen und Zuschüssen für Investitionen und Investitionsförderungsmaßnahmen	650,00	5.000,00	**3.000,00**	-2.000,00	- - - - -
		68180000 Investitionszuwendungen von übrigen Bereichen	*650,00*	*5.000,00*	***3.000,00***	*-2.000,00*	- - - - -
682	19	+ Einzahlungen aus der Veräußerung von Gundstücken und Gebäude	0,00	0,00	**0,00**	0,00	- - - - -
683	20	+ Einzahlungen aus der Veräußerung von beweglichem Anlagevermögen	0,00	0,00	**0,00**	0,00	- - - - -

Teilfinanzrechnung 2013

Gemeinde: 12 Stadt Wyk auf Föhr

Hauptproduktbereich	**2**	**Schule und Kultur**
Produktbereich	**28**	**Heimatpflege, Brauchtum, Kirchengemeinden**
Produktgruppe	**281**	**Heimat- und Brauchtumspflege**
Produkt	**281010**	**Heimat- und Brauchtumspflege**

Ein- und Auszahlungsarten			Ergebnis des Vorjahres	Fortgeschriebener Ansatz des Haushaltsjahres	**Ist-Ergebnis des Haushaltsjahres**	Vergleich Ansatz / Ist (Spalte 5 / Spalte 6)	übertragene Ermächtigungen
			2012	2013	**2013**	2013	2014
			in EUR	in EUR	**in EUR**	in EUR	in EUR
1	2	3	4	5	**6**	7	8
684	21	+ Einzahlungen aus Veräußerung von Finanzanlagen	0,00	0,00	**0,00**	0,00	- - - - -
685	22	+ Einzahlungen aus der Abwicklung von Baumaßnahmen	0,00	0,00	**0,00**	0,00	- - - - -
686	23	+ Einzahlungen aus Rückflüssen (für Investitionen und Investitionsförderungsmaßnahmen Dritter)	0,00	0,00	**0,00**	0,00	- - - - -
688	24	+ Einzahlungen aus Beiträgen u. ä. Entgelten	0,00	0,00	**0,00**	0,00	- - - - -
689	25	+ sonstige Investitionseinzahlungen	0,00	0,00	**0,00**	0,00	- - - - -
	26	**= Summe der investiven Einzahlungen**	**650,00**	**5.000,00**	**3.000,00**	**-2.000,00**	**- - - - -**
781	27	- Auszahlungen aus Zuweisungen und Zuschüssen für Investitionen und Investitionsförderungsmaßnahmen	0,00	0,00	**0,00**	0,00	0,00
782	28	- Auszahlungen für den Erwerb von Grundstücken und Gebäuden	0,00	0,00	**0,00**	0,00	0,00
783	29	- Auszahlungen für den Erwerb von beweglichem Anlagevermögen	0,00	0,00	**0,00**	0,00	0,00
784	30	- Auszahlungen für den Erwerb von Finanzanlagen	0,00	0,00	**0,00**	0,00	0,00
785	31	- Auszahlungen für Baumaßnahmen	25.000,00	15.000,00	**26.296,20**	11.296,20	0,00
		78510000 Baumaßnahmen, Auszahlungen aus Hochbaumaßnahmen	*25.000,00*	*15.000,00*	***26.296,20***	*11.296,20*	*0,00*
786	32	- Auszahlungen für die Gewährung von Ausleihungen (für Investitionen und Investitionsförderungsmaßnahmen Dritter)	0,00	0,00	**0,00**	0,00	0,00
787	33	- Sonstige Investitionsauszahlungen	0,00	0,00	**0,00**	0,00	0,00
	34	**= Summe der investiven Auszahlungen (Zeilen 27 bis 33)**	**25.000,00**	**15.000,00**	**26.296,20**	**11.296,20**	**0,00**
	35	**= Saldo aus Investitionstätigkeit (Zeilen 26/34)**	**-24.350,00**	**-10.000,00**	**-23.296,20**	**-13.296,20**	**0,00**
	36	**= Finanzmittelüberschuss/-fehlbetrag (Zeilen 17,35, 35c und 35f)**	**-27.538,00**	**-17.900,00**	**-26.302,03**	**-8.402,03**	**0,00**

Teilfinanzrechnung 2013

Gemeinde: 12 Stadt Wyk auf Föhr

Hauptproduktbereich	**3**	**Soziales und Jugend**
Produktbereich	**31**	**Soziale Hilfen**
Produktgruppe	**315**	**Soziale Einrichtungen**
Produkt	**315050**	**Allgemeine soziale Leistungen**

Ein- und Auszahlungsarten			Ergebnis des Vorjahres	Fortgeschriebener Ansatz des Haushaltsjahres	**Ist-Ergebnis des Haushaltsjahres**	Vergleich Ansatz / Ist (Spalte 5 / Spalte 6)	übertragene Ermächtigungen
			2012	2013	**2013**	2013	2014
			in EUR	in EUR	**in EUR**	in EUR	in EUR
1	2	3	4	5	**6**	7	8
		laufende Verwaltungstätigkeit					
60	1	+ Steuern und ähnliche Abgaben	0,00	0,00	**0,00**	0,00	- - - - -
61	2	+ Zuweisungen und allgemeine Umlagen	0,00	0,00	**0,00**	0,00	- - - - -
62	3	+ Sonstige Transfereinzahlungen	0,00	0,00	**0,00**	0,00	- - - - -
63	4	+ öffentlich-rechtliche Leistungsentgelte	0,00	0,00	**0,00**	0,00	- - - - -
641 642 646	5	+ privatrechtiche Leistungsentgelte	0,00	0,00	**0,00**	0,00	- - - - -
648	6	+ Kostenerstattungen und Kostenumlagen	0,00	0,00	**0,00**	0,00	- - - - -
65	7	+ sonstige Einzahlungen	0,00	0,00	**0,00**	0,00	- - - - -
66	8	+ Zinsen und sonstige Finanzeinzahlungen	50,25	100,00	**16,48**	-83,52	- - - - -
		66150000 Zinseinzahlungen verb. Unternehmen, Beteiligungen, Sondervermögen	*50,25*	*100,00*	***16,48***	*-83,52*	- - - - -
	9	**= Einzahlungen aus laufender Verwaltungstätigkeit**	**50,25**	**100,00**	**16,48**	**-83,52**	**- - - - -**
70	10	- Personalauszahlungen	0,00	0,00	**0,00**	0,00	0,00
71	11	- Versorgungsauszahlungen	0,00	0,00	**0,00**	0,00	0,00
72	12	- Auszahlungen für Sach- und Dienstleistungen	0,00	0,00	**0,00**	0,00	0,00
75	13	- Zinsen und sonstige Finanzauszahlungen	0,00	0,00	**0,00**	0,00	0,00
73	14	- Transferauszahlungen	0,00	100,00	**0,00**	-100,00	0,00
		73170000 Auszahlungen von Zuschüssen an private Unternehmen	*0,00*	*100,00*	***0,00***	*-100,00*	*0,00*
74	15	- sonstige Auszahlungen	0,00	0,00	**0,00**	0,00	0,00
	16	**= Auszahlungen aus laufender Verwaltungstätigkeit (Zeilen 10 bis 15)**	**0,00**	**100,00**	**0,00**	**-100,00**	**0,00**
	17	**= Saldo aus laufender Verwaltungstätigkeit (Zeilen 9/16)**	**50,25**	**0,00**	**16,48**	**16,48**	**0,00**
		Investitionstätigkeit					
681	18	+ Einzahlungen aus Zuweisungen und Zuschüssen für Investitionen und Investitionsförderungsmaßnahmen	0,00	0,00	**0,00**	0,00	- - - - -
682	19	+ Einzahlungen aus der Veräußerung von Gundstücken und Gebäude	0,00	0,00	**0,00**	0,00	- - - - -
683	20	+ Einzahlungen aus der Veräußerung von beweglichem Anlagevermögen	0,00	0,00	**0,00**	0,00	- - - - -
684	21	+ Einzahlungen aus Veräußerung von Finanzanlagen	0,00	0,00	**0,00**	0,00	- - - - -
685	22	+ Einzahlungen aus der Abwicklung von Baumaßnahmen	0,00	0,00	**0,00**	0,00	- - - - -
686	23	+ Einzahlungen aus Rückflüssen (für Investitionen und Investitionsförderungsmaßnahmen Dritter)	0,00	0,00	**0,00**	0,00	- - - - -
688	24	+ Einzahlungen aus Beiträgen u. ä. Entgelten	0,00	0,00	**0,00**	0,00	- - - - -
689	25	+ sonstige Investitionseinzahlungen	0,00	0,00	**0,00**	0,00	- - - - -

Teilfinanzrechnung 2013

Gemeinde: 12 Stadt Wyk auf Föhr

Hauptproduktbereich	**3**	**Soziales und Jugend**
Produktbereich	**31**	**Soziale Hilfen**
Produktgruppe	**315**	**Soziale Einrichtungen**
Produkt	**315050**	**Allgemeine soziale Leistungen**

Ein- und Auszahlungsarten			Ergebnis des Vorjahres	Fortgeschriebener Ansatz des Haushaltsjahres	**Ist-Ergebnis des Haushaltsjahres**	Vergleich Ansatz / Ist (Spalte 5 / Spalte 6)	übertragene Ermächtigungen
			2012	2013	**2013**	2013	2014
			in EUR	in EUR	**in EUR**	in EUR	in EUR
1	2	3	4	5	**6**	7	8
	26	**= Summe der investiven Einzahlungen**	**0,00**	**0,00**	**0,00**	**0,00**	**- - - - -**
781	27	- Auszahlungen aus Zuweisungen und Zuschüssen für Investitionen und Investitionsförderungsmaßnahmen	0,00	0,00	**0,00**	0,00	0,00
782	28	- Auszahlungen für den Erwerb von Grundstücken und Gebäuden	0,00	0,00	**0,00**	0,00	0,00
783	29	- Auszahlungen für den Erwerb von beweglichem Anlagevermögen	0,00	0,00	**0,00**	0,00	0,00
784	30	- Auszahlungen für den Erwerb von Finanzanlagen	0,00	0,00	**0,00**	0,00	0,00
785	31	- Auszahlungen für Baumaßnahmen	0,00	0,00	**0,00**	0,00	0,00
786	32	- Auszahlungen für die Gewährung von Ausleihungen (für Investitionen und Investitionsförderungsmaßnahmen Dritter)	0,00	0,00	**0,00**	0,00	0,00
787	33	- Sonstige Investitionsauszahlungen	0,00	0,00	**0,00**	0,00	0,00
	34	**= Summe der investiven Auszahlungen (Zeilen 27 bis 33)**	**0,00**	**0,00**	**0,00**	**0,00**	**0,00**
	35	**= Saldo aus Investitionstätigkeit (Zeilen 26/34)**	**0,00**	**0,00**	**0,00**	**0,00**	**0,00**
	36	**= Finanzmittelüberschuss/-fehlbetrag (Zeilen 17,35, 35c und 35f)**	**50,25**	**0,00**	**16,48**	**16,48**	**0,00**

Teilfinanzrechnung 2013

Gemeinde: 12 Stadt Wyk auf Föhr

Hauptproduktbereich	**3**	**Soziales und Jugend**
Produktbereich	**31**	**Soziale Hilfen**
Produktgruppe	**315**	**Soziale Einrichtungen**
Produkt	**315100**	**Einrichtungen für Senioren**

Ein- und Auszahlungsarten			Ergebnis des Vorjahres	Fortgeschriebener Ansatz des Haushaltsjahres	**Ist-Ergebnis des Haushaltsjahres**	Vergleich Ansatz / Ist (Spalte 5 / Spalte 6)	übertragene Ermächtigungen
			2012	2013	**2013**	2013	2014
			in EUR	in EUR	**in EUR**	in EUR	in EUR
1	2	3	4	5	**6**	7	8
		laufende Verwaltungstätigkeit					
60	1	+ Steuern und ähnliche Abgaben	0,00	0,00	**0,00**	0,00	- - - - -
61	2	+ Zuweisungen und allgemeine Umlagen	0,00	0,00	**0,00**	0,00	- - - - -
62	3	+ Sonstige Transfereinzahlungen	0,00	0,00	**0,00**	0,00	- - - - -
63	4	+ öffentlich-rechtliche Leistungsentgelte	0,00	0,00	**0,00**	0,00	- - - - -
641 642 646	5	+ privatrechtiche Leistungsentgelte	0,00	0,00	**0,00**	0,00	- - - - -
648	6	+ Kostenerstattungen und Kostenumlagen	0,00	0,00	**0,00**	0,00	- - - - -
65	7	+ sonstige Einzahlungen	0,00	0,00	**0,00**	0,00	- - - - -
66	8	+ Zinsen und sonstige Finanzeinzahlungen	0,00	0,00	**0,00**	0,00	- - - - -
	9	**= Einzahlungen aus laufender Verwaltungstätigkeit**	**0,00**	**0,00**	**0,00**	**0,00**	**- - - - -**
70	10	- Personalauszahlungen	0,00	0,00	**0,00**	0,00	0,00
71	11	- Versorgungsauszahlungen	0,00	0,00	**0,00**	0,00	0,00
72	12	- Auszahlungen für Sach- und Dienstleistungen	0,00	0,00	**0,00**	0,00	0,00
75	13	- Zinsen und sonstige Finanzauszahlungen	0,00	0,00	**0,00**	0,00	0,00
73	14	- Transferauszahlungen	9.080,00	9.100,00	**0,00**	-9.100,00	0,00
		73180000 Auszahlungen von Zuschüssen an übrige Bereiche	*9.080,00*	*9.100,00*	***0,00***	*-9.100,00*	*0,00*
74	15	- sonstige Auszahlungen	0,00	0,00	**0,00**	0,00	0,00
	16	**= Auszahlungen aus laufender Verwaltungstätigkeit (Zeilen 10 bis 15)**	**9.080,00**	**9.100,00**	**0,00**	**-9.100,00**	**0,00**
	17	**= Saldo aus laufender Verwaltungstätigkeit (Zeilen 9/16)**	**-9.080,00**	**-9.100,00**	**0,00**	**9.100,00**	**0,00**
		Investitionstätigkeit					
681	18	+ Einzahlungen aus Zuweisungen und Zuschüssen für Investitionen und Investitionsförderungsmaßnahmen	0,00	0,00	**0,00**	0,00	- - - - -
682	19	+ Einzahlungen aus der Veräußerung von Gundstücken und Gebäude	0,00	0,00	**0,00**	0,00	- - - - -
683	20	+ Einzahlungen aus der Veräußerung von beweglichem Anlagevermögen	0,00	0,00	**0,00**	0,00	- - - - -
684	21	+ Einzahlungen aus Veräußerung von Finanzanlagen	0,00	0,00	**0,00**	0,00	- - - - -
685	22	+ Einzahlungen aus der Abwicklung von Baumaßnahmen	0,00	0,00	**0,00**	0,00	- - - - -
686	23	+ Einzahlungen aus Rückflüssen (für Investitionen und Investitionsförderungsmaßnahmen Dritter)	0,00	0,00	**0,00**	0,00	- - - - -
688	24	+ Einzahlungen aus Beiträgen u. ä. Entgelten	0,00	0,00	**0,00**	0,00	- - - - -
689	25	+ sonstige Investitionseinzahlungen	0,00	0,00	**0,00**	0,00	- - - - -
	26	**= Summe der investiven Einzahlungen**	**0,00**	**0,00**	**0,00**	**0,00**	**- - - - -**
781	27	- Auszahlungen aus Zuweisungen und Zuschüssen für Investitionen und Investitionsförderungsmaßnahmen	0,00	0,00	**0,00**	0,00	0,00

Teilfinanzrechnung 2013

Gemeinde: 12 Stadt Wyk auf Föhr

Hauptproduktbereich	**3**	**Soziales und Jugend**
Produktbereich	**31**	**Soziale Hilfen**
Produktgruppe	**315**	**Soziale Einrichtungen**
Produkt	**315100**	**Einrichtungen für Senioren**

Ein- und Auszahlungsarten			Ergebnis des Vorjahres	Fortgeschriebener Ansatz des Haushaltsjahres	**Ist-Ergebnis des Haushaltsjahres**	Vergleich Ansatz / Ist (Spalte 5 / Spalte 6)	übertragene Ermächtigungen
			2012	2013	**2013**	2013	2014
			in EUR	in EUR	**in EUR**	in EUR	in EUR
1	2	3	4	5	**6**	7	8
782	28	- Auszahlungen für den Erwerb von Grundstücken und Gebäuden	0,00	0,00	**0,00**	0,00	0,00
783	29	- Auszahlungen für den Erwerb von beweglichem Anlagevermögen	0,00	0,00	**0,00**	0,00	0,00
784	30	- Auszahlungen für den Erwerb von Finanzanlagen	0,00	0,00	**0,00**	0,00	0,00
785	31	- Auszahlungen für Baumaßnahmen	0,00	0,00	**0,00**	0,00	0,00
786	32	- Auszahlungen für die Gewährung von Ausleihungen (für Investitionen und Investitionsförderungsmaßnahmen Dritter)	0,00	0,00	**0,00**	0,00	0,00
787	33	- Sonstige Investitionsauszahlungen	0,00	0,00	**0,00**	0,00	0,00
	34	**= Summe der investiven Auszahlungen (Zeilen 27 bis 33)**	**0,00**	**0,00**	**0,00**	**0,00**	**0,00**
	35	**= Saldo aus Investitionstätigkeit (Zeilen 26/34)**	**0,00**	**0,00**	**0,00**	**0,00**	**0,00**
	36	**= Finanzmittelüberschuss/-fehlbetrag (Zeilen 17,35, 35c und 35f)**	**-9.080,00**	**-9.100,00**	**0,00**	**9.100,00**	**0,00**

Teilfinanzrechnung 2013

Gemeinde: 12 Stadt Wyk auf Föhr

Hauptproduktbereich	**3**	**Soziales und Jugend**
Produktbereich	**36**	**Kinder-, Jugend- und Familienhilfe**
Produktgruppe	**365**	**Tageseinrichtungen für Kinder**
Produkt	**365001**	**Kindergärten**

Ein- und Auszahlungsarten			Ergebnis des Vorjahres	Fortgeschriebener Ansatz des Haushaltsjahres	**Ist-Ergebnis des Haushaltsjahres**	Vergleich Ansatz / Ist (Spalte 5 / Spalte 6)	übertragene Ermächtigungen
			2012	2013	**2013**	2013	2014
			in EUR	in EUR	**in EUR**	in EUR	in EUR
1	2	3	4	5	**6**	7	8
		laufende Verwaltungstätigkeit					
60	1	+ Steuern und ähnliche Abgaben	0,00	0,00	**0,00**	0,00	- - - - -
61	2	+ Zuweisungen und allgemeine Umlagen	0,00	0,00	**15.734,58**	15.734,58	- - - - -
		61410000 Zuweisungen und Zuschüsse für laufende Zwecke vom Land	*0,00*	*0,00*	***15.734,58***	*15.734,58*	- - - - -
62	3	+ Sonstige Transfereinzahlungen	0,00	0,00	**0,00**	0,00	- - - - -
63	4	+ öffentlich-rechtliche Leistungsentgelte	0,00	0,00	**0,00**	0,00	- - - - -
641 642 646	5	+ privatrechtiche Leistungsentgelte	0,00	0,00	**0,00**	0,00	- - - - -
648	6	+ Kostenerstattungen und Kostenumlagen	0,00	0,00	**0,00**	0,00	- - - - -
65	7	+ sonstige Einzahlungen	0,00	0,00	**0,00**	0,00	- - - - -
66	8	+ Zinsen und sonstige Finanzeinzahlungen	0,00	0,00	**0,00**	0,00	- - - - -
	9	**= Einzahlungen aus laufender Verwaltungstätigkeit**	**0,00**	**0,00**	**15.734,58**	**15.734,58**	**- - - - -**
70	10	- Personalauszahlungen	0,00	0,00	**0,00**	0,00	0,00
71	11	- Versorgungsauszahlungen	0,00	0,00	**0,00**	0,00	0,00
72	12	- Auszahlungen für Sach- und Dienstleistungen	0,00	0,00	**0,00**	0,00	0,00
75	13	- Zinsen und sonstige Finanzauszahlungen	0,00	0,00	**0,00**	0,00	0,00
73	14	- Transferauszahlungen	353.559,82	396.500,00	**331.232,87**	-65.267,13	0,00
		73140110 Betriebszuschuss "Die Inselkinder"	*65.949,53*	*100.000,00*	***48.617,34***	*-51.382,66*	*0,00*
		73140120 Betriebszuschuss "Evangelischer Kindergarten"	*198.616,90*	*220.000,00*	***230.886,28***	*10.886,28*	*0,00*
		73140130 Betriebszuschuss "AWO-Kindergarten"	*72.557,37*	*60.000,00*	***44.120,30***	*-15.879,70*	*0,00*
		73140140 Betriebszuschuss "Dänischer Kindergarten"	*14.526,51*	*15.000,00*	***7.608,95***	*-7.391,05*	*0,00*
		73140150 Betriebszuschuss "St. Johannes Kindergarten"	*1.909,51*	*1.500,00*	***0,00***	*-1.500,00*	*0,00*
74	15	- sonstige Auszahlungen	0,00	0,00	**0,00**	0,00	0,00
	16	**= Auszahlungen aus laufender Verwaltungstätigkeit (Zeilen 10 bis 15)**	**353.559,82**	**396.500,00**	**331.232,87**	**-65.267,13**	**0,00**
	17	**= Saldo aus laufender Verwaltungstätigkeit (Zeilen 9/16)**	**-353.559,82**	**-396.500,00**	**-315.498,29**	**81.001,71**	**0,00**
		Investitionstätigkeit					
681	18	+ Einzahlungen aus Zuweisungen und Zuschüssen für Investitionen und Investitionsförderungsmaßnahmen	0,00	0,00	**0,00**	0,00	- - - - -
682	19	+ Einzahlungen aus der Veräußerung von Gundstücken und Gebäude	0,00	0,00	**0,00**	0,00	- - - - -
683	20	+ Einzahlungen aus der Veräußerung von beweglichem Anlagevermögen	0,00	0,00	**0,00**	0,00	- - - - -
684	21	+ Einzahlungen aus Veräußerung von Finanzanlagen	0,00	0,00	**0,00**	0,00	- - - - -
685	22	+ Einzahlungen aus der Abwicklung von Baumaßnahmen	0,00	0,00	**0,00**	0,00	- - - - -
686	23	+ Einzahlungen aus Rückflüssen (für Investitionen und Investitionsförderungsmaßnahmen Dritter)	0,00	0,00	**0,00**	0,00	- - - - -

Teilfinanzrechnung 2013

Gemeinde: 12 Stadt Wyk auf Föhr

Hauptproduktbereich	**3**	**Soziales und Jugend**
Produktbereich	**36**	**Kinder-, Jugend- und Familienhilfe**
Produktgruppe	**365**	**Tageseinrichtungen für Kinder**
Produkt	**365001**	**Kindergärten**

Ein- und Auszahlungsarten			Ergebnis des Vorjahres	Fortgeschriebener Ansatz des Haushaltsjahres	**Ist-Ergebnis des Haushaltsjahres**	Vergleich Ansatz / Ist (Spalte 5 / Spalte 6)	übertragene Ermächtigungen
			2012	2013	**2013**	2013	2014
			in EUR	in EUR	**in EUR**	in EUR	in EUR
1	2	3	4	5	**6**	7	8
688	24	+ Einzahlungen aus Beiträgen u. ä. Entgelten	0,00	0,00	**0,00**	0,00	- - - - -
689	25	+ sonstige Investitionseinzahlungen	0,00	0,00	**0,00**	0,00	- - - - -
	26	**= Summe der investiven Einzahlungen**	**0,00**	**0,00**	**0,00**	**0,00**	**- - - - -**
781	27	- Auszahlungen aus Zuweisungen und Zuschüssen für Investitionen und Investitionsförderungsmaßnahmen	6.084,05	0,00	**0,00**	0,00	0,00
		78180000 Allgemeine Investitionszuschüsse an übrige Bereiche	*6.084,05*	*0,00*	***0,00***	*0,00*	*0,00*
782	28	- Auszahlungen für den Erwerb von Grundstücken und Gebäuden	0,00	0,00	**0,00**	0,00	0,00
783	29	- Auszahlungen für den Erwerb von beweglichem Anlagevermögen	0,00	0,00	**0,00**	0,00	0,00
784	30	- Auszahlungen für den Erwerb von Finanzanlagen	0,00	0,00	**0,00**	0,00	0,00
785	31	- Auszahlungen für Baumaßnahmen	0,00	0,00	**0,00**	0,00	0,00
786	32	- Auszahlungen für die Gewährung von Ausleihungen (für Investitionen und Investitionsförderungsmaßnahmen Dritter)	0,00	0,00	**0,00**	0,00	0,00
787	33	- Sonstige Investitionsauszahlungen	0,00	0,00	**0,00**	0,00	0,00
	34	**= Summe der investiven Auszahlungen (Zeilen 27 bis 33)**	**6.084,05**	**0,00**	**0,00**	**0,00**	**0,00**
	35	**= Saldo aus Investitionstätigkeit (Zeilen 26/34)**	**-6.084,05**	**0,00**	**0,00**	**0,00**	**0,00**
	36	**= Finanzmittelüberschuss/-fehlbetrag (Zeilen 17,35, 35c und 35f)**	**-359.643,87**	**-396.500,00**	**-315.498,29**	**81.001,71**	**0,00**

Teilfinanzrechnung 2013

Gemeinde: 12 Stadt Wyk auf Föhr

Hauptproduktbereich	**3**	**Soziales und Jugend**
Produktbereich	**36**	**Kinder-, Jugend- und Familienhilfe**
Produktgruppe	**366**	**Einrichtungen der Jugendarbeit**
Produkt	**366020**	**Kinderspielplätze**

Ein- und Auszahlungsarten			Ergebnis des Vorjahres	Fortgeschriebener Ansatz des Haushaltsjahres	**Ist-Ergebnis des Haushaltsjahres**	Vergleich Ansatz / Ist (Spalte 5 / Spalte 6)	übertragene Ermächtigungen
			2012	2013	**2013**	2013	2014
			in EUR	in EUR	**in EUR**	in EUR	in EUR
1	2	3	4	5	**6**	7	8
		laufende Verwaltungstätigkeit					
60	1	+ Steuern und ähnliche Abgaben	0,00	0,00	**0,00**	0,00	- - - - -
61	2	+ Zuweisungen und allgemeine Umlagen	0,00	0,00	**0,00**	0,00	- - - - -
62	3	+ Sonstige Transfereinzahlungen	0,00	0,00	**0,00**	0,00	- - - - -
63	4	+ öffentlich-rechtliche Leistungsentgelte	0,00	0,00	**0,00**	0,00	- - - - -
641 642 646	5	+ privatrechtiche Leistungsentgelte	0,00	0,00	**0,00**	0,00	- - - - -
648	6	+ Kostenerstattungen und Kostenumlagen	0,00	0,00	**0,00**	0,00	- - - - -
65	7	+ sonstige Einzahlungen	0,00	0,00	**0,00**	0,00	- - - - -
66	8	+ Zinsen und sonstige Finanzeinzahlungen	0,00	0,00	**0,00**	0,00	- - - - -
	9	**= Einzahlungen aus laufender Verwaltungstätigkeit**	**0,00**	**0,00**	**0,00**	**0,00**	**- - - - -**
70	10	- Personalauszahlungen	0,00	0,00	**0,00**	0,00	0,00
71	11	- Versorgungsauszahlungen	0,00	0,00	**0,00**	0,00	0,00
72	12	- Auszahlungen für Sach- und Dienstleistungen	41.106,59	45.800,00	**55.064,88**	9.264,88	0,00
		72210000 Auszahlungen für Unterhaltung des sonstigen unbeweglichen Vermögens	*40.876,96*	*45.500,00*	***54.835,25***	*9.335,25*	*0,00*
		72310000 Auszahlungen für Mieten und Pachten	*229,63*	*300,00*	***229,63***	*-70,37*	*0,00*
75	13	- Zinsen und sonstige Finanzauszahlungen	0,00	0,00	**0,00**	0,00	0,00
73	14	- Transferauszahlungen	0,00	0,00	**0,00**	0,00	0,00
74	15	- sonstige Auszahlungen	0,00	0,00	**0,00**	0,00	0,00
	16	**= Auszahlungen aus laufender Verwaltungstätigkeit (Zeilen 10 bis 15)**	**41.106,59**	**45.800,00**	**55.064,88**	**9.264,88**	**0,00**
	17	**= Saldo aus laufender Verwaltungstätigkeit (Zeilen 9/16)**	**-41.106,59**	**-45.800,00**	**-55.064,88**	**-9.264,88**	**0,00**
		Investitionstätigkeit					
681	18	+ Einzahlungen aus Zuweisungen und Zuschüssen für Investitionen und Investitionsförderungsmaßnahmen	0,00	0,00	**0,00**	0,00	- - - - -
682	19	+ Einzahlungen aus der Veräußerung von Gundstücken und Gebäude	0,00	0,00	**0,00**	0,00	- - - - -
683	20	+ Einzahlungen aus der Veräußerung von beweglichem Anlagevermögen	0,00	0,00	**0,00**	0,00	- - - - -
684	21	+ Einzahlungen aus Veräußerung von Finanzanlagen	0,00	0,00	**0,00**	0,00	- - - - -
685	22	+ Einzahlungen aus der Abwicklung von Baumaßnahmen	0,00	0,00	**0,00**	0,00	- - - - -
686	23	+ Einzahlungen aus Rückflüssen (für Investitionen und Investitionsförderungsmaßnahmen Dritter)	0,00	0,00	**0,00**	0,00	- - - - -
688	24	+ Einzahlungen aus Beiträgen u. ä. Entgelten	0,00	0,00	**0,00**	0,00	- - - - -
689	25	+ sonstige Investitionseinzahlungen	0,00	0,00	**0,00**	0,00	- - - - -
	26	**= Summe der investiven Einzahlungen**	**0,00**	**0,00**	**0,00**	**0,00**	**- - - - -**

Teilfinanzrechnung 2013

Gemeinde: 12 Stadt Wyk auf Föhr

Hauptproduktbereich	**3**	**Soziales und Jugend**
Produktbereich	**36**	**Kinder-, Jugend- und Familienhilfe**
Produktgruppe	**366**	**Einrichtungen der Jugendarbeit**
Produkt	**366020**	**Kinderspielplätze**

Ein- und Auszahlungsarten			Ergebnis des Vorjahres	Fortgeschriebener Ansatz des Haushaltsjahres	**Ist-Ergebnis des Haushaltsjahres**	Vergleich Ansatz / Ist (Spalte 5 / Spalte 6)	übertragene Ermächtigungen
			2012	2013	**2013**	2013	2014
			in EUR	in EUR	**in EUR**	in EUR	in EUR
1	2	3	4	5	**6**	7	8
781	27	- Auszahlungen aus Zuweisungen und Zuschüssen für Investitionen und Investitionsförderungsmaßnahmen	0,00	0,00	**0,00**	0,00	0,00
782	28	- Auszahlungen für den Erwerb von Grundstücken und Gebäuden	0,00	0,00	**0,00**	0,00	0,00
783	29	- Auszahlungen für den Erwerb von beweglichem Anlagevermögen	0,00	0,00	**0,00**	0,00	0,00
784	30	- Auszahlungen für den Erwerb von Finanzanlagen	0,00	0,00	**0,00**	0,00	0,00
785	31	- Auszahlungen für Baumaßnahmen	0,00	0,00	**0,00**	0,00	0,00
786	32	- Auszahlungen für die Gewährung von Ausleihungen (für Investitionen und Investitionsförderungsmaßnahmen Dritter)	0,00	0,00	**0,00**	0,00	0,00
787	33	- Sonstige Investitionsauszahlungen	0,00	0,00	**0,00**	0,00	0,00
	34	**= Summe der investiven Auszahlungen (Zeilen 27 bis 33)**	**0,00**	**0,00**	**0,00**	**0,00**	**0,00**
	35	**= Saldo aus Investitionstätigkeit (Zeilen 26/34)**	**0,00**	**0,00**	**0,00**	**0,00**	**0,00**
	36	**= Finanzmittelüberschuss/-fehlbetrag (Zeilen 17,35, 35c und 35f)**	**-41.106,59**	**-45.800,00**	**-55.064,88**	**-9.264,88**	**0,00**

Teilfinanzrechnung 2013

Gemeinde: 12 Stadt Wyk auf Föhr

Hauptproduktbereich	**3**	**Soziales und Jugend**
Produktbereich	**36**	**Kinder-, Jugend- und Familienhilfe**
Produktgruppe	**366**	**Einrichtungen der Jugendarbeit**
Produkt	**366050**	**Jugendzentrum Wyk auf Föhr**

Ein- und Auszahlungsarten			Ergebnis des Vorjahres	Fortgeschriebener Ansatz des Haushaltsjahres	**Ist-Ergebnis des Haushaltsjahres**	Vergleich Ansatz / Ist (Spalte 5 / Spalte 6)	übertragene Ermächtigungen
			2012	2013	**2013**	2013	2014
			in EUR	in EUR	**in EUR**	in EUR	in EUR
1	2	3	4	5	**6**	7	8
		laufende Verwaltungstätigkeit					
60	1	+ Steuern und ähnliche Abgaben	0,00	0,00	**0,00**	0,00	- - - - -
61	2	+ Zuweisungen und allgemeine Umlagen	11.636,20	12.000,00	**15.112,13**	3.112,13	- - - - -
		61420000 Zuweisungen und Zuschüsse für laufende Zwecke von Gemeinden (GV)	*11.110,56*	*10.000,00*	***14.812,13***	*4.812,13*	- - - - -
		61440000 Zuweisungen und Zuschüsse für laufende Zwecke vom sonstigen öffentl. Bereich	*525,64*	*2.000,00*	***0,00***	*-2.000,00*	- - - - -
		61470000 Zuweisungen und Zuschüsse für laufende Zwecke von privaten Unternehmen	*0,00*	*0,00*	***300,00***	*300,00*	- - - - -
62	3	+ Sonstige Transfereinzahlungen	0,00	0,00	**0,00**	0,00	- - - - -
63	4	+ öffentlich-rechtliche Leistungsentgelte	5.167,38	4.800,00	**2.216,00**	-2.584,00	- - - - -
		63210000 Benutzungsgebühren und ähnliche Entgelte	*5.167,38*	*4.800,00*	***2.216,00***	*-2.584,00*	- - - - -
641 642 646	5	+ privatrechtiche Leistungsentgelte	0,00	0,00	**0,00**	0,00	- - - - -
648	6	+ Kostenerstattungen und Kostenumlagen	80,00	100,00	**15,00**	-85,00	- - - - -
		64870000 Einzahlungen aus Kostenerstattungen, Kostenumlagen private Unternehmen	*80,00*	*100,00*	***15,00***	*-85,00*	- - - - -
65	7	+ sonstige Einzahlungen	0,00	0,00	**0,00**	0,00	- - - - -
66	8	+ Zinsen und sonstige Finanzeinzahlungen	0,00	0,00	**0,00**	0,00	- - - - -
	9	**= Einzahlungen aus laufender Verwaltungstätigkeit**	**16.883,58**	**16.900,00**	**17.343,13**	**443,13**	**- - - - -**
70	10	- Personalauszahlungen	91.485,10	141.200,00	**96.020,74**	-45.179,26	0,00
		70120000 Dienstbezüge Arbeitnehmer/-innen	*71.427,55*	*108.000,00*	***74.654,99***	*-33.345,01*	*0,00*
		70220000 Beiträge zu Versorgungskassen Arbeitnehmer/-innen	*5.425,62*	*9.400,00*	***6.260,25***	*-3.139,75*	*0,00*
		70320000 Beiträge zur gesetzlichen Sozialversicherung Arbeitnehmer/-innen	*14.631,93*	*23.800,00*	***15.105,50***	*-8.694,50*	*0,00*
71	11	- Versorgungsauszahlungen	0,00	0,00	**0,00**	0,00	0,00
72	12	- Auszahlungen für Sach- und Dienstleistungen	5.864,14	7.982,74	**4.770,96**	-3.211,78	0,00
		72410000 Auszahlungen für Bewirtschaftung der Grundstücke, baulichen Anlagen u.s.w.	*6,05*	*182,74*	***182,74***	*0,00*	*0,00*
		72620000 Aus- und Fortbildung, Umschulung	*87,60*	*700,00*	***15,20***	*-684,80*	*0,00*
		72710000 Besondere Verwaltungs- und Betriebsauszahlungen	*127,29*	*1.000,00*	***197,94***	*-802,06*	*0,00*
		72910000 Auszahlungen für sonstige Dienstleistungen	*5.643,20*	*6.100,00*	***4.375,08***	*-1.724,92*	*0,00*
75	13	- Zinsen und sonstige Finanzauszahlungen	0,00	0,00	**0,00**	0,00	0,00
73	14	- Transferauszahlungen	38,97	1.000,00	**0,00**	-1.000,00	0,00
		73180000 Auszahlungen von Zuschüssen an übrige Bereiche	*38,97*	*1.000,00*	***0,00***	*-1.000,00*	*0,00*
74	15	- sonstige Auszahlungen	19.189,35	20.617,26	**19.268,35**	-1.348,91	0,00
		74290000 Sonstige Auszahlungen für die Inanspruchnahme von Rechten und Diensten	*36,00*	*100,00*	***61,00***	*-39,00*	*0,00*

Teilfinanzrechnung 2013

Gemeinde: 12 Stadt Wyk auf Föhr

Hauptproduktbereich	**3**	**Soziales und Jugend**
Produktbereich	**36**	**Kinder-, Jugend- und Familienhilfe**
Produktgruppe	**366**	**Einrichtungen der Jugendarbeit**
Produkt	**366050**	**Jugendzentrum Wyk auf Föhr**

		Ein- und Auszahlungsarten	Ergebnis des Vorjahres	Fortgeschriebener Ansatz des Haushaltsjahres	**Ist-Ergebnis des Haushaltsjahres**	Vergleich Ansatz / Ist (Spalte 5 / Spalte 6)	übertragene Ermächtigungen
			2012	2013	**2013**	2013	2014
			in EUR	in EUR	**in EUR**	in EUR	in EUR
1	2	3	4	5	**6**	7	8
		74310000 Geschäftsauszahlungen	*1.400,65*	*2.600,00*	***1.354,83***	*-1.245,17*	*0,00*
		74410000 Geschäftsauszahlungen für Steuern, Versicherungen, Schadensfälle	*2,70*	*17,26*	***2,52***	*-14,74*	*0,00*
		74520000 Erstattung für Auszahlungen von Dritten aus laufender Verwaltungstätigkeit, Gemeinden (GV)	*17.750,00*	*17.900,00*	***17.850,00***	*-50,00*	*0,00*
	16	**= Auszahlungen aus laufender Verwaltungstätigkeit (Zeilen 10 bis 15)**	**116.577,56**	**170.800,00**	**120.060,05**	**-50.739,95**	**0,00**
	17	**= Saldo aus laufender Verwaltungstätigkeit (Zeilen 9/16)**	**-99.693,98**	**-153.900,00**	**-102.716,92**	**51.183,08**	**0,00**
		Investitionstätigkeit					
681	18	+ Einzahlungen aus Zuweisungen und Zuschüssen für Investitionen und Investitionsförderungsmaßnahmen	0,00	0,00	**0,00**	0,00	- - - - -
682	19	+ Einzahlungen aus der Veräußerung von Gundstücken und Gebäude	0,00	0,00	**0,00**	0,00	- - - - -
683	20	+ Einzahlungen aus der Veräußerung von beweglichem Anlagevermögen	0,00	0,00	**0,00**	0,00	- - - - -
684	21	+ Einzahlungen aus Veräußerung von Finanzanlagen	0,00	0,00	**0,00**	0,00	- - - - -
685	22	+ Einzahlungen aus der Abwicklung von Baumaßnahmen	0,00	0,00	**0,00**	0,00	- - - - -
686	23	+ Einzahlungen aus Rückflüssen (für Investitionen und Investitionsförderungsmaßnahmen Dritter)	0,00	0,00	**0,00**	0,00	- - - - -
688	24	+ Einzahlungen aus Beiträgen u. ä. Entgelten	0,00	0,00	**0,00**	0,00	- - - - -
689	25	+ sonstige Investitionseinzahlungen	0,00	0,00	**0,00**	0,00	- - - - -
	26	**= Summe der investiven Einzahlungen**	**0,00**	**0,00**	**0,00**	**0,00**	**- - - - -**
781	27	- Auszahlungen aus Zuweisungen und Zuschüssen für Investitionen und Investitionsförderungsmaßnahmen	0,00	0,00	**0,00**	0,00	0,00
782	28	- Auszahlungen für den Erwerb von Grundstücken und Gebäuden	0,00	0,00	**0,00**	0,00	0,00
783	29	- Auszahlungen für den Erwerb von beweglichem Anlagevermögen	335,80	1.500,00	**611,05**	-888,95	0,00
		78310000 Auszahlungen aus dem Erwerb von beweglichen Sachen des Anlagevermögens oberhalb der Wertgrenze i. H. v. 1.000 Euro	*0,00*	*500,00*	***0,00***	*-500,00*	*0,00*
		78320000 Ausz. a. d. Erwerb v. bewegl. Sachen d. Anlagevermögens oberh. d. Wertgrenze i. H. v. 150 Euro u. unterh. d. Wertgrenze i. H. v. 1.000 Euro	*335,80*	*1.000,00*	***611,05***	*-388,95*	*0,00*
784	30	- Auszahlungen für den Erwerb von Finanzanlagen	0,00	0,00	**0,00**	0,00	0,00
785	31	- Auszahlungen für Baumaßnahmen	0,00	0,00	**0,00**	0,00	0,00
786	32	- Auszahlungen für die Gewährung von Ausleihungen (für Investitionen und Investitionsförderungsmaßnahmen Dritter)	0,00	0,00	**0,00**	0,00	0,00

Teilfinanzrechnung 2013

Gemeinde: 12 Stadt Wyk auf Föhr

Hauptproduktbereich	**3**	**Soziales und Jugend**
Produktbereich	**36**	**Kinder-, Jugend- und Familienhilfe**
Produktgruppe	**366**	**Einrichtungen der Jugendarbeit**
Produkt	**366050**	**Jugendzentrum Wyk auf Föhr**

Ein- und Auszahlungsarten			Ergebnis des Vorjahres	Fortgeschriebener Ansatz des Haushaltsjahres	**Ist-Ergebnis des Haushaltsjahres**	Vergleich Ansatz / Ist (Spalte 5 / Spalte 6)	übertragene Ermächtigungen
			2012	2013	**2013**	2013	2014
			in EUR	in EUR	**in EUR**	in EUR	in EUR
1	2	3	4	5	**6**	7	8
787	33	- Sonstige Investitionsauszahlungen	0,00	0,00	**0,00**	0,00	0,00
	34	**= Summe der investiven Auszahlungen (Zeilen 27 bis 33)**	**335,80**	**1.500,00**	**611,05**	**-888,95**	**0,00**
	35	**= Saldo aus Investitionstätigkeit (Zeilen 26/34)**	**-335,80**	**-1.500,00**	**-611,05**	**888,95**	**0,00**
	36	**= Finanzmittelüberschuss/-fehlbetrag (Zeilen 17,35, 35c und 35f)**	**-100.029,78**	**-155.400,00**	**-103.327,97**	**52.072,03**	**0,00**

Teilfinanzrechnung 2013

Gemeinde: 12 Stadt Wyk auf Föhr

Hauptproduktbereich	**3**	**Soziales und Jugend**
Produktbereich	**36**	**Kinder-, Jugend- und Familienhilfe**
Produktgruppe	**367**	**Sonstige Kinder-, Jugend- und Familienhilfe**
Produkt	**367005**	**Förderung von Kindern in Tagespflege**

Ein- und Auszahlungsarten			Ergebnis des Vorjahres	Fortgeschriebener Ansatz des Haushaltsjahres	**Ist-Ergebnis des Haushaltsjahres**	Vergleich Ansatz / Ist (Spalte 5 / Spalte 6)	übertragene Ermächtigungen
			2012	2013	**2013**	2013	2014
			in EUR	in EUR	**in EUR**	in EUR	in EUR
1	2	3	4	5	**6**	7	8
		laufende Verwaltungstätigkeit					
60	1	+ Steuern und ähnliche Abgaben	0,00	0,00	**0,00**	0,00	- - - - -
61	2	+ Zuweisungen und allgemeine Umlagen	0,00	0,00	**0,00**	0,00	- - - - -
62	3	+ Sonstige Transfereinzahlungen	0,00	0,00	**0,00**	0,00	- - - - -
63	4	+ öffentlich-rechtliche Leistungsentgelte	0,00	0,00	**0,00**	0,00	- - - - -
641 642 646	5	+ privatrechtiche Leistungsentgelte	0,00	0,00	**0,00**	0,00	- - - - -
648	6	+ Kostenerstattungen und Kostenumlagen	0,00	0,00	**0,00**	0,00	- - - - -
65	7	+ sonstige Einzahlungen	0,00	0,00	**0,00**	0,00	- - - - -
66	8	+ Zinsen und sonstige Finanzeinzahlungen	0,00	0,00	**0,00**	0,00	- - - - -
	9	**= Einzahlungen aus laufender Verwaltungstätigkeit**	**0,00**	**0,00**	**0,00**	**0,00**	**- - - - -**
70	10	- Personalauszahlungen	0,00	0,00	**0,00**	0,00	0,00
71	11	- Versorgungsauszahlungen	0,00	0,00	**0,00**	0,00	0,00
72	12	- Auszahlungen für Sach- und Dienstleistungen	0,00	0,00	**0,00**	0,00	0,00
75	13	- Zinsen und sonstige Finanzauszahlungen	0,00	0,00	**0,00**	0,00	0,00
73	14	- Transferauszahlungen	0,00	4.000,00	**0,00**	-4.000,00	0,00
		73170000 Auszahlungen von Zuschüssen an private Unternehmen	*0,00*	*4.000,00*	***0,00***	*-4.000,00*	*0,00*
74	15	- sonstige Auszahlungen	0,00	0,00	**0,00**	0,00	0,00
	16	**= Auszahlungen aus laufender Verwaltungstätigkeit (Zeilen 10 bis 15)**	**0,00**	**4.000,00**	**0,00**	**-4.000,00**	**0,00**
	17	**= Saldo aus laufender Verwaltungstätigkeit (Zeilen 9/16)**	**0,00**	**-4.000,00**	**0,00**	**4.000,00**	**0,00**
		Investitionstätigkeit					
681	18	+ Einzahlungen aus Zuweisungen und Zuschüssen für Investitionen und Investitionsförderungsmaßnahmen	0,00	0,00	**0,00**	0,00	- - - - -
682	19	+ Einzahlungen aus der Veräußerung von Gundstücken und Gebäude	0,00	0,00	**0,00**	0,00	- - - - -
683	20	+ Einzahlungen aus der Veräußerung von beweglichem Anlagevermögen	0,00	0,00	**0,00**	0,00	- - - - -
684	21	+ Einzahlungen aus Veräußerung von Finanzanlagen	0,00	0,00	**0,00**	0,00	- - - - -
685	22	+ Einzahlungen aus der Abwicklung von Baumaßnahmen	0,00	0,00	**0,00**	0,00	- - - - -
686	23	+ Einzahlungen aus Rückflüssen (für Investitionen und Investitionsförderungsmaßnahmen Dritter)	0,00	0,00	**0,00**	0,00	- - - - -
688	24	+ Einzahlungen aus Beiträgen u. ä. Entgelten	0,00	0,00	**0,00**	0,00	- - - - -
689	25	+ sonstige Investitionseinzahlungen	0,00	0,00	**0,00**	0,00	- - - - -
	26	**= Summe der investiven Einzahlungen**	**0,00**	**0,00**	**0,00**	**0,00**	**- - - - -**
781	27	- Auszahlungen aus Zuweisungen und Zuschüssen für Investitionen und Investitionsförderungsmaßnahmen	0,00	0,00	**0,00**	0,00	0,00

Teilfinanzrechnung 2013

Gemeinde: 12 Stadt Wyk auf Föhr

Hauptproduktbereich	**3**	**Soziales und Jugend**
Produktbereich	**36**	**Kinder-, Jugend- und Familienhilfe**
Produktgruppe	**367**	**Sonstige Kinder-, Jugend- und Familienhilfe**
Produkt	**367005**	**Förderung von Kindern in Tagespflege**

Ein- und Auszahlungsarten			Ergebnis des Vorjahres	Fortgeschriebener Ansatz des Haushaltsjahres	**Ist-Ergebnis des Haushaltsjahres**	Vergleich Ansatz / Ist (Spalte 5 / Spalte 6)	übertragene Ermächtigungen
			2012	2013	**2013**	2013	2014
			in EUR	in EUR	**in EUR**	in EUR	in EUR
1	2	3	4	5	**6**	7	8
782	28	- Auszahlungen für den Erwerb von Grundstücken und Gebäuden	0,00	0,00	**0,00**	0,00	0,00
783	29	- Auszahlungen für den Erwerb von beweglichem Anlagevermögen	0,00	0,00	**0,00**	0,00	0,00
784	30	- Auszahlungen für den Erwerb von Finanzanlagen	0,00	0,00	**0,00**	0,00	0,00
785	31	- Auszahlungen für Baumaßnahmen	0,00	0,00	**0,00**	0,00	0,00
786	32	- Auszahlungen für die Gewährung von Ausleihungen (für Investitionen und Investitionsförderungsmaßnahmen Dritter)	0,00	0,00	**0,00**	0,00	0,00
787	33	- Sonstige Investitionsauszahlungen	0,00	0,00	**0,00**	0,00	0,00
	34	**= Summe der investiven Auszahlungen (Zeilen 27 bis 33)**	**0,00**	**0,00**	**0,00**	**0,00**	**0,00**
	35	**= Saldo aus Investitionstätigkeit (Zeilen 26/34)**	**0,00**	**0,00**	**0,00**	**0,00**	**0,00**
	36	**= Finanzmittelüberschuss/-fehlbetrag (Zeilen 17,35, 35c und 35f)**	**0,00**	**-4.000,00**	**0,00**	**4.000,00**	**0,00**

Teilfinanzrechnung 2013

Gemeinde: 12 Stadt Wyk auf Föhr

Hauptproduktbereich	**4**	**Gesundheit und Sport**
Produktbereich	**41**	**Gesundheitsdienste**
Produktgruppe	**412**	**Gesundheitseinrichtungen**
Produkt	**412100**	**Förderung der Gesundheitspflege (Sozialstationen, Suchtberatung, Diakonie)**

Ein- und Auszahlungsarten			Ergebnis des Vorjahres	Fortgeschriebener Ansatz des Haushaltsjahres	**Ist-Ergebnis des Haushaltsjahres**	Vergleich Ansatz / Ist (Spalte 5 / Spalte 6)	übertragene Ermächtigungen
			2012	2013	**2013**	2013	2014
			in EUR	in EUR	**in EUR**	in EUR	in EUR
1	2	3	4	5	**6**	7	8
		laufende Verwaltungstätigkeit					
60	1	+ Steuern und ähnliche Abgaben	0,00	0,00	**0,00**	0,00	- - - - -
61	2	+ Zuweisungen und allgemeine Umlagen	0,00	0,00	**0,00**	0,00	- - - - -
62	3	+ Sonstige Transfereinzahlungen	0,00	0,00	**0,00**	0,00	- - - - -
63	4	+ öffentlich-rechtliche Leistungsentgelte	0,00	0,00	**0,00**	0,00	- - - - -
641 642 646	5	+ privatrechtiche Leistungsentgelte	0,00	0,00	**0,00**	0,00	- - - - -
648	6	+ Kostenerstattungen und Kostenumlagen	0,00	0,00	**0,00**	0,00	- - - - -
65	7	+ sonstige Einzahlungen	0,00	0,00	**0,00**	0,00	- - - - -
66	8	+ Zinsen und sonstige Finanzeinzahlungen	0,00	0,00	**0,00**	0,00	- - - - -
	9	**= Einzahlungen aus laufender Verwaltungstätigkeit**	**0,00**	**0,00**	**0,00**	**0,00**	**- - - - -**
70	10	- Personalauszahlungen	0,00	0,00	**0,00**	0,00	0,00
71	11	- Versorgungsauszahlungen	0,00	0,00	**0,00**	0,00	0,00
72	12	- Auszahlungen für Sach- und Dienstleistungen	0,00	0,00	**0,00**	0,00	0,00
75	13	- Zinsen und sonstige Finanzauszahlungen	0,00	0,00	**0,00**	0,00	0,00
73	14	- Transferauszahlungen	3.000,00	3.700,00	**0,00**	-3.700,00	0,00
		73180000 Auszahlungen von Zuschüssen an übrige Bereiche	*3.000,00*	*3.700,00*	***0,00***	*-3.700,00*	*0,00*
74	15	- sonstige Auszahlungen	0,00	0,00	**0,00**	0,00	0,00
	16	**= Auszahlungen aus laufender Verwaltungstätigkeit (Zeilen 10 bis 15)**	**3.000,00**	**3.700,00**	**0,00**	**-3.700,00**	**0,00**
	17	**= Saldo aus laufender Verwaltungstätigkeit (Zeilen 9/16)**	**-3.000,00**	**-3.700,00**	**0,00**	**3.700,00**	**0,00**
		Investitionstätigkeit					
681	18	+ Einzahlungen aus Zuweisungen und Zuschüssen für Investitionen und Investitionsförderungsmaßnahmen	0,00	0,00	**0,00**	0,00	- - - - -
682	19	+ Einzahlungen aus der Veräußerung von Gundstücken und Gebäude	0,00	0,00	**0,00**	0,00	- - - - -
683	20	+ Einzahlungen aus der Veräußerung von beweglichem Anlagevermögen	0,00	0,00	**0,00**	0,00	- - - - -
684	21	+ Einzahlungen aus Veräußerung von Finanzanlagen	0,00	0,00	**0,00**	0,00	- - - - -
685	22	+ Einzahlungen aus der Abwicklung von Baumaßnahmen	0,00	0,00	**0,00**	0,00	- - - - -
686	23	+ Einzahlungen aus Rückflüssen (für Investitionen und Investitionsförderungsmaßnahmen Dritter)	0,00	0,00	**0,00**	0,00	- - - - -
688	24	+ Einzahlungen aus Beiträgen u. ä. Entgelten	0,00	0,00	**0,00**	0,00	- - - - -
689	25	+ sonstige Investitionseinzahlungen	0,00	0,00	**0,00**	0,00	- - - - -
	26	**= Summe der investiven Einzahlungen**	**0,00**	**0,00**	**0,00**	**0,00**	**- - - - -**
781	27	- Auszahlungen aus Zuweisungen und Zuschüssen für Investitionen und Investitionsförderungsmaßnahmen	0,00	0,00	**0,00**	0,00	0,00

Teilfinanzrechnung 2013

Gemeinde: 12 Stadt Wyk auf Föhr

Hauptproduktbereich	**4**	**Gesundheit und Sport**
Produktbereich	**41**	**Gesundheitsdienste**
Produktgruppe	**412**	**Gesundheitseinrichtungen**
Produkt	**412100**	**Förderung der Gesundheitspflege (Sozialstationen, Suchtberatung, Diakonie)**

Ein- und Auszahlungsarten			Ergebnis des Vorjahres	Fortgeschriebener Ansatz des Haushaltsjahres	**Ist-Ergebnis des Haushaltsjahres**	Vergleich Ansatz / Ist (Spalte 5 / Spalte 6)	übertragene Ermächtigungen
			2012	2013	**2013**	2013	2014
			in EUR	in EUR	**in EUR**	in EUR	in EUR
1	2	3	4	5	**6**	7	8
782	28	- Auszahlungen für den Erwerb von Grundstücken und Gebäuden	0,00	0,00	**0,00**	0,00	0,00
783	29	- Auszahlungen für den Erwerb von beweglichem Anlagevermögen	0,00	0,00	**0,00**	0,00	0,00
784	30	- Auszahlungen für den Erwerb von Finanzanlagen	0,00	0,00	**0,00**	0,00	0,00
785	31	- Auszahlungen für Baumaßnahmen	0,00	0,00	**0,00**	0,00	0,00
786	32	- Auszahlungen für die Gewährung von Ausleihungen (für Investitionen und Investitionsförderungsmaßnahmen Dritter)	0,00	0,00	**0,00**	0,00	0,00
787	33	- Sonstige Investitionsauszahlungen	0,00	0,00	**0,00**	0,00	0,00
	34	**= Summe der investiven Auszahlungen (Zeilen 27 bis 33)**	**0,00**	**0,00**	**0,00**	**0,00**	**0,00**
	35	**= Saldo aus Investitionstätigkeit (Zeilen 26/34)**	**0,00**	**0,00**	**0,00**	**0,00**	**0,00**
	36	**= Finanzmittelüberschuss/-fehlbetrag (Zeilen 17,35, 35c und 35f)**	**-3.000,00**	**-3.700,00**	**0,00**	**3.700,00**	**0,00**

Teilfinanzrechnung 2013

Gemeinde: 12 Stadt Wyk auf Föhr

Hauptproduktbereich	**4**	**Gesundheit und Sport**
Produktbereich	**42**	**Sportstätten**
Produktgruppe	**424**	**Sportstätten und Bäder**
Produkt	**424050**	**Turn- und Sportstätten, Sportplätze, Förderung des Vereinssports**

Ein- und Auszahlungsarten			Ergebnis des Vorjahres	Fortgeschriebener Ansatz des Haushaltsjahres	**Ist-Ergebnis des Haushaltsjahres**	Vergleich Ansatz / Ist (Spalte 5 / Spalte 6)	übertragene Ermächtigungen
			2012	2013	**2013**	2013	2014
			in EUR	in EUR	**in EUR**	in EUR	in EUR
1	2	3	4	5	**6**	7	8
		laufende Verwaltungstätigkeit					
60	1	+ Steuern und ähnliche Abgaben	0,00	0,00	**0,00**	0,00	- - - - -
61	2	+ Zuweisungen und allgemeine Umlagen	0,00	0,00	**0,00**	0,00	- - - - -
62	3	+ Sonstige Transfereinzahlungen	0,00	0,00	**0,00**	0,00	- - - - -
63	4	+ öffentlich-rechtliche Leistungsentgelte	0,00	0,00	**0,00**	0,00	- - - - -
641 642 646	5	+ privatrechtiche Leistungsentgelte	41.473,40	20.700,00	**20.736,70**	36,70	- - - - -
		64110000 Mieten und Pachten	*41.473,40*	*20.700,00*	***20.736,70***	*36,70*	- - - - -
648	6	+ Kostenerstattungen und Kostenumlagen	0,00	0,00	**0,00**	0,00	- - - - -
65	7	+ sonstige Einzahlungen	0,00	0,00	**0,00**	0,00	- - - - -
66	8	+ Zinsen und sonstige Finanzeinzahlungen	0,00	0,00	**0,00**	0,00	- - - - -
	9	**= Einzahlungen aus laufender Verwaltungstätigkeit**	**41.473,40**	**20.700,00**	**20.736,70**	**36,70**	**- - - - -**
70	10	- Personalauszahlungen	0,00	0,00	**0,00**	0,00	0,00
71	11	- Versorgungsauszahlungen	0,00	0,00	**0,00**	0,00	0,00
72	12	- Auszahlungen für Sach- und Dienstleistungen	1.610,23	1.000,00	**128,51**	-871,49	0,00
		72210000 Auszahlungen für Unterhaltung des sonstigen unbeweglichen Vermögens	*1.485,00*	*500,00*	***0,00***	*-500,00*	*0,00*
		72410000 Auszahlungen für Bewirtschaftung der Grundstücke, baulichen Anlagen u.s.w.	*125,23*	*200,00*	***128,51***	*-71,49*	*0,00*
		72710000 Besondere Verwaltungs- und Betriebsauszahlungen	*0,00*	*300,00*	***0,00***	*-300,00*	*0,00*
75	13	- Zinsen und sonstige Finanzauszahlungen	0,00	0,00	**0,00**	0,00	0,00
73	14	- Transferauszahlungen	10.966,00	11.000,00	**10.966,00**	-34,00	0,00
		73180000 Auszahlungen von Zuschüssen an übrige Bereiche	*10.966,00*	*11.000,00*	***10.966,00***	*-34,00*	*0,00*
74	15	- sonstige Auszahlungen	25.000,00	53.700,00	**54.041,53**	341,53	0,00
		74410000 Geschäftsauszahlungen für Steuern, Versicherungen, Schadensfälle	*0,00*	*0,00*	***341,53***	*341,53*	*0,00*
		74520000 Erstattung für Auszahlungen von Dritten aus laufender Verwaltungstätigkeit, Gemeinden (GV)	*25.000,00*	*53.700,00*	***53.700,00***	*0,00*	*0,00*
	16	**= Auszahlungen aus laufender Verwaltungstätigkeit (Zeilen 10 bis 15)**	**37.576,23**	**65.700,00**	**65.136,04**	**-563,96**	**0,00**
	17	**= Saldo aus laufender Verwaltungstätigkeit (Zeilen 9/16)**	**3.897,17**	**-45.000,00**	**-44.399,34**	**600,66**	**0,00**
		Investitionstätigkeit					
681	18	+ Einzahlungen aus Zuweisungen und Zuschüssen für Investitionen und Investitionsförderungsmaßnahmen	0,00	0,00	**0,00**	0,00	- - - - -
682	19	+ Einzahlungen aus der Veräußerung von Gundstücken und Gebäude	0,00	0,00	**0,00**	0,00	- - - - -
683	20	+ Einzahlungen aus der Veräußerung von beweglichem Anlagevermögen	0,00	0,00	**0,00**	0,00	- - - - -

Teilfinanzrechnung 2013

Gemeinde: 12 Stadt Wyk auf Föhr

Hauptproduktbereich	**4**	**Gesundheit und Sport**
Produktbereich	**42**	**Sportstätten**
Produktgruppe	**424**	**Sportstätten und Bäder**
Produkt	**424050**	**Turn- und Sportstätten, Sportplätze, Förderung des Vereinssports**

Ein- und Auszahlungsarten			Ergebnis des Vorjahres	Fortgeschriebener Ansatz des Haushaltsjahres	**Ist-Ergebnis des Haushaltsjahres**	Vergleich Ansatz / Ist (Spalte 5 / Spalte 6)	übertragene Ermächtigungen
			2012	2013	**2013**	2013	2014
			in EUR	in EUR	**in EUR**	in EUR	in EUR
1	2	3	4	5	**6**	7	8
684	21	+ Einzahlungen aus Veräußerung von Finanzanlagen	0,00	0,00	**0,00**	0,00	- - - - -
685	22	+ Einzahlungen aus der Abwicklung von Baumaßnahmen	0,00	0,00	**0,00**	0,00	- - - - -
686	23	+ Einzahlungen aus Rückflüssen (für Investitionen und Investitionsförderungsmaßnahmen Dritter)	0,00	0,00	**0,00**	0,00	- - - - -
688	24	+ Einzahlungen aus Beiträgen u. ä. Entgelten	0,00	0,00	**0,00**	0,00	- - - - -
689	25	+ sonstige Investitionseinzahlungen	0,00	0,00	**0,00**	0,00	- - - - -
	26	**= Summe der investiven Einzahlungen**	**0,00**	**0,00**	**0,00**	**0,00**	**- - - - -**
781	27	- Auszahlungen aus Zuweisungen und Zuschüssen für Investitionen und Investitionsförderungsmaßnahmen	0,00	10.000,00	**10.000,00**	0,00	0,00
		78180000 Allgemeine Investitionszuschüsse an übrige Bereiche	*0,00*	*10.000,00*	***10.000,00***	*0,00*	*0,00*
782	28	- Auszahlungen für den Erwerb von Grundstücken und Gebäuden	0,00	0,00	**0,00**	0,00	0,00
783	29	- Auszahlungen für den Erwerb von beweglichem Anlagevermögen	0,00	0,00	**0,00**	0,00	0,00
784	30	- Auszahlungen für den Erwerb von Finanzanlagen	0,00	0,00	**0,00**	0,00	0,00
785	31	- Auszahlungen für Baumaßnahmen	15.768,74	783.921,76	**282.462,52**	-501.459,24	426.234,75
		78510000 Baumaßnahmen, Auszahlungen aus Hochbaumaßnahmen	*15.768,74*	*783.921,76*	***282.462,52***	*-501.459,24*	*-426.234,75*
786	32	- Auszahlungen für die Gewährung von Ausleihungen (für Investitionen und Investitionsförderungsmaßnahmen Dritter)	0,00	0,00	**0,00**	0,00	0,00
787	33	- Sonstige Investitionsauszahlungen	0,00	0,00	**0,00**	0,00	0,00
	34	**= Summe der investiven Auszahlungen (Zeilen 27 bis 33)**	**15.768,74**	**793.921,76**	**292.462,52**	**-501.459,24**	**426.234,75**
	35	**= Saldo aus Investitionstätigkeit (Zeilen 26/34)**	**-15.768,74**	**-793.921,76**	**-292.462,52**	**501.459,24**	**-426.234,75**
	36	**= Finanzmittelüberschuss/-fehlbetrag (Zeilen 17,35, 35c und 35f)**	**-11.871,57**	**-838.921,76**	**-336.861,86**	**502.059,90**	**-426.234,75**

Teilfinanzrechnung 2013

Gemeinde: 12 Stadt Wyk auf Föhr

Hauptproduktbereich	**5**	**Gestaltung der Umwelt**
Produktbereich	**51**	**Räumliche Planung und Entwicklung**
Produktgruppe	**511**	**Räumliche Planungs- und Entwicklungsmaßnahmen**
Produkt	**511001**	**Bauleitplanung**

Ein- und Auszahlungsarten			Ergebnis des Vorjahres	Fortgeschriebener Ansatz des Haushaltsjahres	**Ist-Ergebnis des Haushaltsjahres**	Vergleich Ansatz / Ist (Spalte 5 / Spalte 6)	übertragene Ermächtigungen
			2012	2013	**2013**	2013	2014
			in EUR	in EUR	**in EUR**	in EUR	in EUR
1	2	3	4	5	**6**	7	8
		laufende Verwaltungstätigkeit					
60	1	+ Steuern und ähnliche Abgaben	0,00	0,00	**0,00**	0,00	- - - - -
61	2	+ Zuweisungen und allgemeine Umlagen	0,00	0,00	**0,00**	0,00	- - - - -
62	3	+ Sonstige Transfereinzahlungen	0,00	0,00	**0,00**	0,00	- - - - -
63	4	+ öffentlich-rechtliche Leistungsentgelte	0,00	0,00	**0,00**	0,00	- - - - -
641 642 646	5	+ privatrechtiche Leistungsentgelte	0,00	0,00	**0,00**	0,00	- - - - -
648	6	+ Kostenerstattungen und Kostenumlagen	0,00	0,00	**0,00**	0,00	- - - - -
65	7	+ sonstige Einzahlungen	0,00	0,00	**0,00**	0,00	- - - - -
66	8	+ Zinsen und sonstige Finanzeinzahlungen	0,00	0,00	**0,00**	0,00	- - - - -
	9	**= Einzahlungen aus laufender Verwaltungstätigkeit**	**0,00**	**0,00**	**0,00**	**0,00**	**- - - - -**
70	10	- Personalauszahlungen	0,00	0,00	**0,00**	0,00	0,00
71	11	- Versorgungsauszahlungen	0,00	0,00	**0,00**	0,00	0,00
72	12	- Auszahlungen für Sach- und Dienstleistungen	0,00	0,00	**0,00**	0,00	0,00
75	13	- Zinsen und sonstige Finanzauszahlungen	0,00	0,00	**0,00**	0,00	0,00
73	14	- Transferauszahlungen	0,00	0,00	**0,00**	0,00	0,00
74	15	- sonstige Auszahlungen	514,35	90.000,00	**26.188,53**	-63.811,47	0,00
		74310000 Geschäftsauszahlungen	*514,35*	*90.000,00*	***26.188,53***	*-63.811,47*	*0,00*
	16	**= Auszahlungen aus laufender Verwaltungstätigkeit (Zeilen 10 bis 15)**	**514,35**	**90.000,00**	**26.188,53**	**-63.811,47**	**0,00**
	17	**= Saldo aus laufender Verwaltungstätigkeit (Zeilen 9/16)**	**-514,35**	**-90.000,00**	**-26.188,53**	**63.811,47**	**0,00**
		Investitionstätigkeit					
681	18	+ Einzahlungen aus Zuweisungen und Zuschüssen für Investitionen und Investitionsförderungsmaßnahmen	0,00	0,00	**0,00**	0,00	- - - - -
682	19	+ Einzahlungen aus der Veräußerung von Gundstücken und Gebäude	0,00	0,00	**0,00**	0,00	- - - - -
683	20	+ Einzahlungen aus der Veräußerung von beweglichem Anlagevermögen	0,00	0,00	**0,00**	0,00	- - - - -
684	21	+ Einzahlungen aus Veräußerung von Finanzanlagen	0,00	0,00	**0,00**	0,00	- - - - -
685	22	+ Einzahlungen aus der Abwicklung von Baumaßnahmen	0,00	0,00	**0,00**	0,00	- - - - -
686	23	+ Einzahlungen aus Rückflüssen (für Investitionen und Investitionsförderungsmaßnahmen Dritter)	0,00	0,00	**0,00**	0,00	- - - - -
688	24	+ Einzahlungen aus Beiträgen u. ä. Entgelten	0,00	0,00	**0,00**	0,00	- - - - -
689	25	+ sonstige Investitionseinzahlungen	0,00	0,00	**0,00**	0,00	- - - - -
	26	**= Summe der investiven Einzahlungen**	**0,00**	**0,00**	**0,00**	**0,00**	**- - - - -**
781	27	- Auszahlungen aus Zuweisungen und Zuschüssen für Investitionen und Investitionsförderungsmaßnahmen	0,00	0,00	**0,00**	0,00	0,00

Teilfinanzrechnung 2013

Gemeinde: 12 Stadt Wyk auf Föhr

Hauptproduktbereich	**5**	**Gestaltung der Umwelt**
Produktbereich	**51**	**Räumliche Planung und Entwicklung**
Produktgruppe	**511**	**Räumliche Planungs- und Entwicklungsmaßnahmen**
Produkt	**511001**	**Bauleitplanung**

Ein- und Auszahlungsarten			Ergebnis des Vorjahres	Fortgeschriebener Ansatz des Haushaltsjahres	**Ist-Ergebnis des Haushaltsjahres**	Vergleich Ansatz / Ist (Spalte 5 / Spalte 6)	übertragene Ermächtigungen
			2012	2013	**2013**	2013	2014
			in EUR	in EUR	**in EUR**	in EUR	in EUR
1	2	3	4	5	**6**	7	8
782	28	- Auszahlungen für den Erwerb von Grundstücken und Gebäuden	0,00	0,00	**0,00**	0,00	0,00
783	29	- Auszahlungen für den Erwerb von beweglichem Anlagevermögen	0,00	0,00	**0,00**	0,00	0,00
784	30	- Auszahlungen für den Erwerb von Finanzanlagen	0,00	0,00	**0,00**	0,00	0,00
785	31	- Auszahlungen für Baumaßnahmen	0,00	0,00	**0,00**	0,00	0,00
786	32	- Auszahlungen für die Gewährung von Ausleihungen (für Investitionen und Investitionsförderungsmaßnahmen Dritter)	0,00	0,00	**0,00**	0,00	0,00
787	33	- Sonstige Investitionsauszahlungen	0,00	0,00	**0,00**	0,00	0,00
	34	**= Summe der investiven Auszahlungen (Zeilen 27 bis 33)**	**0,00**	**0,00**	**0,00**	**0,00**	**0,00**
	35	**= Saldo aus Investitionstätigkeit (Zeilen 26/34)**	**0,00**	**0,00**	**0,00**	**0,00**	**0,00**
	36	**= Finanzmittelüberschuss/-fehlbetrag (Zeilen 17,35, 35c und 35f)**	**-514,35**	**-90.000,00**	**-26.188,53**	**63.811,47**	**0,00**

Teilfinanzrechnung 2013

Gemeinde: 12 Stadt Wyk auf Föhr

Hauptproduktbereich	**5**	**Gestaltung der Umwelt**
Produktbereich	**51**	**Räumliche Planung und Entwicklung**
Produktgruppe	**511**	**Räumliche Planungs- und Entwicklungsmaßnahmen**
Produkt	**511002**	**Städtebauliche Sanierungsprogramme, Dorferneuerung und Dorfentwicklung**

Ein- und Auszahlungsarten			Ergebnis des Vorjahres	Fortgeschriebener Ansatz des Haushaltsjahres	**Ist-Ergebnis des Haushaltsjahres**	Vergleich Ansatz / Ist (Spalte 5 / Spalte 6)	übertragene Ermächtigungen
			2012	2013	**2013**	2013	2014
			in EUR	in EUR	**in EUR**	in EUR	in EUR
1	2	3	4	5	**6**	7	8
		laufende Verwaltungstätigkeit					
60	1	+ Steuern und ähnliche Abgaben	0,00	0,00	**0,00**	0,00	- - - - -
61	2	+ Zuweisungen und allgemeine Umlagen	0,00	0,00	**0,00**	0,00	- - - - -
62	3	+ Sonstige Transfereinzahlungen	0,00	0,00	**0,00**	0,00	- - - - -
63	4	+ öffentlich-rechtliche Leistungsentgelte	0,00	0,00	**0,00**	0,00	- - - - -
641 642 646	5	+ privatrechtiche Leistungsentgelte	0,00	0,00	**0,00**	0,00	- - - - -
648	6	+ Kostenerstattungen und Kostenumlagen	0,00	0,00	**0,00**	0,00	- - - - -
65	7	+ sonstige Einzahlungen	0,00	0,00	**0,00**	0,00	- - - - -
66	8	+ Zinsen und sonstige Finanzeinzahlungen	0,00	0,00	**0,00**	0,00	- - - - -
	9	**= Einzahlungen aus laufender Verwaltungstätigkeit**	**0,00**	**0,00**	**0,00**	**0,00**	**- - - - -**
70	10	- Personalauszahlungen	0,00	0,00	**0,00**	0,00	0,00
71	11	- Versorgungsauszahlungen	0,00	0,00	**0,00**	0,00	0,00
72	12	- Auszahlungen für Sach- und Dienstleistungen	0,00	0,00	**0,00**	0,00	0,00
75	13	- Zinsen und sonstige Finanzauszahlungen	0,00	0,00	**0,00**	0,00	0,00
73	14	- Transferauszahlungen	0,00	0,00	**0,00**	0,00	0,00
74	15	- sonstige Auszahlungen	0,00	0,00	**0,00**	0,00	0,00
	16	**= Auszahlungen aus laufender Verwaltungstätigkeit (Zeilen 10 bis 15)**	**0,00**	**0,00**	**0,00**	**0,00**	**0,00**
	17	**= Saldo aus laufender Verwaltungstätigkeit (Zeilen 9/16)**	**0,00**	**0,00**	**0,00**	**0,00**	**0,00**
		Investitionstätigkeit					
681	18	+ Einzahlungen aus Zuweisungen und Zuschüssen für Investitionen und Investitionsförderungsmaßnahmen	0,00	0,00	**0,00**	0,00	- - - - -
682	19	+ Einzahlungen aus der Veräußerung von Gundstücken und Gebäude	0,00	0,00	**0,00**	0,00	- - - - -
683	20	+ Einzahlungen aus der Veräußerung von beweglichem Anlagevermögen	0,00	0,00	**0,00**	0,00	- - - - -
684	21	+ Einzahlungen aus Veräußerung von Finanzanlagen	0,00	0,00	**0,00**	0,00	- - - - -
685	22	+ Einzahlungen aus der Abwicklung von Baumaßnahmen	0,00	0,00	**0,00**	0,00	- - - - -
686	23	+ Einzahlungen aus Rückflüssen (für Investitionen und Investitionsförderungsmaßnahmen Dritter)	0,00	0,00	**0,00**	0,00	- - - - -
688	24	+ Einzahlungen aus Beiträgen u. ä. Entgelten	0,00	0,00	**0,00**	0,00	- - - - -
689	25	+ sonstige Investitionseinzahlungen	0,00	0,00	**0,00**	0,00	- - - - -
	26	**= Summe der investiven Einzahlungen**	**0,00**	**0,00**	**0,00**	**0,00**	**- - - - -**
781	27	- Auszahlungen aus Zuweisungen und Zuschüssen für Investitionen und Investitionsförderungsmaßnahmen	0,00	0,00	**0,00**	0,00	0,00
782	28	- Auszahlungen für den Erwerb von Grundstücken und Gebäuden	0,00	0,00	**0,00**	0,00	0,00

Teilfinanzrechnung 2013

Gemeinde: 12 Stadt Wyk auf Föhr

Hauptproduktbereich	**5**	**Gestaltung der Umwelt**
Produktbereich	**51**	**Räumliche Planung und Entwicklung**
Produktgruppe	**511**	**Räumliche Planungs- und Entwicklungsmaßnahmen**
Produkt	**511002**	**Städtebauliche Sanierungsprogramme, Dorferneuerung und Dorfentwicklung**

Ein- und Auszahlungsarten			Ergebnis des Vorjahres	Fortgeschriebener Ansatz des Haushaltsjahres	**Ist-Ergebnis des Haushaltsjahres**	Vergleich Ansatz / Ist (Spalte 5 / Spalte 6)	übertragene Ermächtigungen
			2012	2013	**2013**	2013	2014
			in EUR	in EUR	**in EUR**	in EUR	in EUR
1	2	3	4	5	**6**	7	8
783	29	- Auszahlungen für den Erwerb von beweglichem Anlagevermögen	0,00	0,00	**0,00**	0,00	0,00
784	30	- Auszahlungen für den Erwerb von Finanzanlagen	0,00	0,00	**0,00**	0,00	0,00
785	31	- Auszahlungen für Baumaßnahmen	0,00	50.000,00	**0,00**	-50.000,00	50.000,00
		78520000 Baumaßnahmen, Auszahlungen aus Tiefbaumaßnahmen	*0,00*	*50.000,00*	***0,00***	*-50.000,00*	*-50.000,00*
786	32	- Auszahlungen für die Gewährung von Ausleihungen (für Investitionen und Investitionsförderungsmaßnahmen Dritter)	0,00	0,00	**0,00**	0,00	0,00
787	33	- Sonstige Investitionsauszahlungen	0,00	0,00	**0,00**	0,00	0,00
	34	**= Summe der investiven Auszahlungen (Zeilen 27 bis 33)**	**0,00**	**50.000,00**	**0,00**	**-50.000,00**	**50.000,00**
	35	**= Saldo aus Investitionstätigkeit (Zeilen 26/34)**	**0,00**	**-50.000,00**	**0,00**	**50.000,00**	**-50.000,00**
	36	**= Finanzmittelüberschuss/-fehlbetrag (Zeilen 17,35, 35c und 35f)**	**0,00**	**-50.000,00**	**0,00**	**50.000,00**	**-50.000,00**

Teilfinanzrechnung 2013

Gemeinde: 12 Stadt Wyk auf Föhr

Hauptproduktbereich	**5**	**Gestaltung der Umwelt**
Produktbereich	**51**	**Räumliche Planung und Entwicklung**
Produktgruppe	**511**	**Räumliche Planungs- und Entwicklungsmaßnahmen**
Produkt	**511080**	**Regionalbüro Uthlande, Insel- & Halligkonferenz**

Ein- und Auszahlungsarten			Ergebnis des Vorjahres	Fortgeschriebener Ansatz des Haushaltsjahres	**Ist-Ergebnis des Haushaltsjahres**	Vergleich Ansatz / Ist (Spalte 5 / Spalte 6)	übertragene Ermächtigungen
			2012	2013	**2013**	2013	2014
			in EUR	in EUR	**in EUR**	in EUR	in EUR
1	2	3	4	5	**6**	7	8
		laufende Verwaltungstätigkeit					
60	1	+ Steuern und ähnliche Abgaben	0,00	0,00	**0,00**	0,00	- - - - -
61	2	+ Zuweisungen und allgemeine Umlagen	0,00	0,00	**0,00**	0,00	- - - - -
62	3	+ Sonstige Transfereinzahlungen	0,00	0,00	**0,00**	0,00	- - - - -
63	4	+ öffentlich-rechtliche Leistungsentgelte	0,00	0,00	**0,00**	0,00	- - - - -
641 642 646	5	+ privatrechtiche Leistungsentgelte	0,00	0,00	**0,00**	0,00	- - - - -
648	6	+ Kostenerstattungen und Kostenumlagen	0,00	0,00	**0,00**	0,00	- - - - -
65	7	+ sonstige Einzahlungen	0,00	0,00	**0,00**	0,00	- - - - -
66	8	+ Zinsen und sonstige Finanzeinzahlungen	0,00	0,00	**0,00**	0,00	- - - - -
	9	**= Einzahlungen aus laufender Verwaltungstätigkeit**	**0,00**	**0,00**	**0,00**	**0,00**	**- - - - -**
70	10	- Personalauszahlungen	0,00	0,00	**0,00**	0,00	0,00
71	11	- Versorgungsauszahlungen	0,00	0,00	**0,00**	0,00	0,00
72	12	- Auszahlungen für Sach- und Dienstleistungen	0,00	0,00	**0,00**	0,00	0,00
75	13	- Zinsen und sonstige Finanzauszahlungen	0,00	0,00	**0,00**	0,00	0,00
73	14	- Transferauszahlungen	18.130,74	20.000,00	**18.952,02**	-1.047,98	0,00
		73760000 Allgemeine Umlagen, sonstige Sonderrechnungen	*18.130,74*	*20.000,00*	***18.952,02***	*-1.047,98*	*0,00*
74	15	- sonstige Auszahlungen	0,00	0,00	**0,00**	0,00	0,00
	16	**= Auszahlungen aus laufender Verwaltungstätigkeit (Zeilen 10 bis 15)**	**18.130,74**	**20.000,00**	**18.952,02**	**-1.047,98**	**0,00**
	17	**= Saldo aus laufender Verwaltungstätigkeit (Zeilen 9/16)**	**-18.130,74**	**-20.000,00**	**-18.952,02**	**1.047,98**	**0,00**
		Investitionstätigkeit					
681	18	+ Einzahlungen aus Zuweisungen und Zuschüssen für Investitionen und Investitionsförderungsmaßnahmen	0,00	0,00	**0,00**	0,00	- - - - -
682	19	+ Einzahlungen aus der Veräußerung von Gundstücken und Gebäude	0,00	0,00	**0,00**	0,00	- - - - -
683	20	+ Einzahlungen aus der Veräußerung von beweglichem Anlagevermögen	0,00	0,00	**0,00**	0,00	- - - - -
684	21	+ Einzahlungen aus Veräußerung von Finanzanlagen	0,00	0,00	**0,00**	0,00	- - - - -
685	22	+ Einzahlungen aus der Abwicklung von Baumaßnahmen	0,00	0,00	**0,00**	0,00	- - - - -
686	23	+ Einzahlungen aus Rückflüssen (für Investitionen und Investitionsförderungsmaßnahmen Dritter)	0,00	0,00	**0,00**	0,00	- - - - -
688	24	+ Einzahlungen aus Beiträgen u. ä. Entgelten	0,00	0,00	**0,00**	0,00	- - - - -
689	25	+ sonstige Investitionseinzahlungen	0,00	0,00	**0,00**	0,00	- - - - -
	26	**= Summe der investiven Einzahlungen**	**0,00**	**0,00**	**0,00**	**0,00**	**- - - - -**
781	27	- Auszahlungen aus Zuweisungen und Zuschüssen für Investitionen und Investitionsförderungsmaßnahmen	0,00	0,00	**0,00**	0,00	0,00

Teilfinanzrechnung 2013

Gemeinde: 12 Stadt Wyk auf Föhr

Hauptproduktbereich	**5**	**Gestaltung der Umwelt**
Produktbereich	**51**	**Räumliche Planung und Entwicklung**
Produktgruppe	**511**	**Räumliche Planungs- und Entwicklungsmaßnahmen**
Produkt	**511080**	**Regionalbüro Uthlande, Insel- & Halligkonferenz**

Ein- und Auszahlungsarten			Ergebnis des Vorjahres	Fortgeschriebener Ansatz des Haushaltsjahres	**Ist-Ergebnis des Haushaltsjahres**	Vergleich Ansatz / Ist (Spalte 5 / Spalte 6)	übertragene Ermächtigungen
			2012	2013	**2013**	2013	2014
			in EUR	in EUR	**in EUR**	in EUR	in EUR
1	2	3	4	5	**6**	7	8
782	28	- Auszahlungen für den Erwerb von Grundstücken und Gebäuden	0,00	0,00	**0,00**	0,00	0,00
783	29	- Auszahlungen für den Erwerb von beweglichem Anlagevermögen	0,00	0,00	**0,00**	0,00	0,00
784	30	- Auszahlungen für den Erwerb von Finanzanlagen	0,00	0,00	**0,00**	0,00	0,00
785	31	- Auszahlungen für Baumaßnahmen	0,00	0,00	**0,00**	0,00	0,00
786	32	- Auszahlungen für die Gewährung von Ausleihungen (für Investitionen und Investitionsförderungsmaßnahmen Dritter)	0,00	0,00	**0,00**	0,00	0,00
787	33	- Sonstige Investitionsauszahlungen	0,00	0,00	**0,00**	0,00	0,00
	34	**= Summe der investiven Auszahlungen (Zeilen 27 bis 33)**	**0,00**	**0,00**	**0,00**	**0,00**	**0,00**
	35	**= Saldo aus Investitionstätigkeit (Zeilen 26/34)**	**0,00**	**0,00**	**0,00**	**0,00**	**0,00**
	36	**= Finanzmittelüberschuss/-fehlbetrag (Zeilen 17,35, 35c und 35f)**	**-18.130,74**	**-20.000,00**	**-18.952,02**	**1.047,98**	**0,00**

Teilfinanzrechnung 2013

Gemeinde: 12 Stadt Wyk auf Föhr

Hauptproduktbereich	**5**	**Gestaltung der Umwelt**
Produktbereich	**52**	**Bauen und Wohnen**
Produktgruppe	**522**	**Wohnbauförderung**
Produkt	**522001**	**Wohnraumbeschaffung, Baugebiete**

Ein- und Auszahlungsarten			Ergebnis des Vorjahres	Fortgeschriebener Ansatz des Haushaltsjahres	**Ist-Ergebnis des Haushaltsjahres**	Vergleich Ansatz / Ist (Spalte 5 / Spalte 6)	übertragene Ermächtigungen
			2012	2013	**2013**	2013	2014
			in EUR	in EUR	**in EUR**	in EUR	in EUR
1	2	3	4	5	**6**	7	8
		laufende Verwaltungstätigkeit					
60	1	+ Steuern und ähnliche Abgaben	0,00	0,00	**0,00**	0,00	- - - - -
61	2	+ Zuweisungen und allgemeine Umlagen	0,00	0,00	**0,00**	0,00	- - - - -
62	3	+ Sonstige Transfereinzahlungen	0,00	0,00	**0,00**	0,00	- - - - -
63	4	+ öffentlich-rechtliche Leistungsentgelte	0,00	0,00	**0,00**	0,00	- - - - -
641 642 646	5	+ privatrechtiche Leistungsentgelte	0,00	0,00	**0,00**	0,00	- - - - -
648	6	+ Kostenerstattungen und Kostenumlagen	0,00	0,00	**43.490,84**	43.490,84	- - - - -
		64870000 Einzahlungen aus Kostenerstattungen, Kostenumlagen private Unternehmen	*0,00*	*0,00*	***43.490,84***	*43.490,84*	- - - - -
65	7	+ sonstige Einzahlungen	0,00	0,00	**0,00**	0,00	- - - - -
66	8	+ Zinsen und sonstige Finanzeinzahlungen	2.556,16	4.400,00	**4.714,36**	314,36	- - - - -
		66180000 Zinseinzahlungen sonstiger inl. Bereich	*2.513,07*	*4.400,00*	***4.671,27***	*271,27*	- - - - -
		66510000 Gewinnanteile aus verb. Unternehmen, Beteiligungen	*43,09*	*0,00*	***43,09***	*43,09*	- - - - -
	9	**= Einzahlungen aus laufender Verwaltungstätigkeit**	**2.556,16**	**4.400,00**	**48.205,20**	**43.805,20**	**- - - - -**
70	10	- Personalauszahlungen	0,00	0,00	**0,00**	0,00	0,00
71	11	- Versorgungsauszahlungen	0,00	0,00	**0,00**	0,00	0,00
72	12	- Auszahlungen für Sach- und Dienstleistungen	0,00	17.500,00	**35.862,83**	18.362,83	0,00
		72310000 Auszahlungen für Mieten und Pachten	*0,00*	*17.500,00*	***35.862,83***	*18.362,83*	*0,00*
75	13	- Zinsen und sonstige Finanzauszahlungen	0,00	0,00	**0,00**	0,00	0,00
73	14	- Transferauszahlungen	0,00	0,00	**0,00**	0,00	0,00
		73170000 Auszahlungen von Zuschüssen an private Unternehmen	*0,00*	*0,00*	***0,00***	*0,00*	*0,00*
74	15	- sonstige Auszahlungen	1.188,33	0,00	**0,00**	0,00	0,00
		74310000 Geschäftsauszahlungen	*1.188,33*	*0,00*	***0,00***	*0,00*	*0,00*
	16	**= Auszahlungen aus laufender Verwaltungstätigkeit (Zeilen 10 bis 15)**	**1.188,33**	**17.500,00**	**35.862,83**	**18.362,83**	**0,00**
	17	**= Saldo aus laufender Verwaltungstätigkeit (Zeilen 9/16)**	**1.367,83**	**-13.100,00**	**12.342,37**	**25.442,37**	**0,00**
		Investitionstätigkeit					
681	18	+ Einzahlungen aus Zuweisungen und Zuschüssen für Investitionen und Investitionsförderungsmaßnahmen	0,00	0,00	**0,00**	0,00	- - - - -
682	19	+ Einzahlungen aus der Veräußerung von Gundstücken und Gebäude	0,00	0,00	**0,00**	0,00	- - - - -
683	20	+ Einzahlungen aus der Veräußerung von beweglichem Anlagevermögen	0,00	0,00	**0,00**	0,00	- - - - -
684	21	+ Einzahlungen aus Veräußerung von Finanzanlagen	0,00	0,00	**0,00**	0,00	- - - - -
685	22	+ Einzahlungen aus der Abwicklung von Baumaßnahmen	0,00	0,00	**0,00**	0,00	- - - - -

Teilfinanzrechnung 2013

Gemeinde: 12 Stadt Wyk auf Föhr

Hauptproduktbereich	**5**	**Gestaltung der Umwelt**
Produktbereich	**52**	**Bauen und Wohnen**
Produktgruppe	**522**	**Wohnbauförderung**
Produkt	**522001**	**Wohnraumbeschaffung, Baugebiete**

Ein- und Auszahlungsarten			Ergebnis des Vorjahres	Fortgeschriebener Ansatz des Haushaltsjahres	**Ist-Ergebnis des Haushaltsjahres**	Vergleich Ansatz / Ist (Spalte 5 / Spalte 6)	übertragene Ermächtigungen
			2012	2013	**2013**	2013	2014
			in EUR	in EUR	**in EUR**	in EUR	in EUR
1	2	3	4	5	**6**	7	8
686	23	+ Einzahlungen aus Rückflüssen (für Investitionen und Investitionsförderungsmaßnahmen Dritter)	22.611,99	28.500,00	**28.397,07**	-102,93	- - - - -
		68680000 Rückflüsse von Ausleihungen sonstiger inl. Bereich	*22.611,99*	*28.500,00*	***28.397,07***	*-102,93*	- - - - -
688	24	+ Einzahlungen aus Beiträgen u. ä. Entgelten	0,00	0,00	**0,00**	0,00	- - - - -
689	25	+ sonstige Investitionseinzahlungen	0,00	0,00	**0,00**	0,00	- - - - -
	26	**= Summe der investiven Einzahlungen**	**22.611,99**	**28.500,00**	**28.397,07**	**-102,93**	**- - - - -**
781	27	- Auszahlungen aus Zuweisungen und Zuschüssen für Investitionen und Investitionsförderungsmaßnahmen	0,00	0,00	**0,00**	0,00	0,00
782	28	- Auszahlungen für den Erwerb von Grundstücken und Gebäuden	0,00	0,00	**0,00**	0,00	0,00
783	29	- Auszahlungen für den Erwerb von beweglichem Anlagevermögen	0,00	0,00	**0,00**	0,00	0,00
784	30	- Auszahlungen für den Erwerb von Finanzanlagen	0,00	0,00	**0,00**	0,00	0,00
785	31	- Auszahlungen für Baumaßnahmen	1.351.536,77	1.260.000,00	**935.235,18**	-324.764,82	362.849,66
		78510000 Baumaßnahmen, Auszahlungen aus Hochbaumaßnahmen	*1.351.536,77*	*1.260.000,00*	***935.235,18***	*-324.764,82*	*-362.849,66*
786	32	- Auszahlungen für die Gewährung von Ausleihungen (für Investitionen und Investitionsförderungsmaßnahmen Dritter)	150.000,00	0,00	**0,00**	0,00	0,00
		78683000 Gewährung v. Ausleihungen, sonst. inländ. Bereich, Laufzeit (mehr als 5 Jahre)	*150.000,00*	*0,00*	***0,00***	*0,00*	*0,00*
787	33	- Sonstige Investitionsauszahlungen	0,00	0,00	**0,00**	0,00	0,00
	34	**= Summe der investiven Auszahlungen (Zeilen 27 bis 33)**	**1.501.536,77**	**1.260.000,00**	**935.235,18**	**-324.764,82**	**362.849,66**
	35	**= Saldo aus Investitionstätigkeit (Zeilen 26/34)**	**-1.478.924,78**	**-1.231.500,00**	**-906.838,11**	**324.661,89**	**-362.849,66**
	36	**= Finanzmittelüberschuss/-fehlbetrag (Zeilen 17,35, 35c und 35f)**	**-1.477.556,95**	**-1.244.600,00**	**-894.495,74**	**350.104,26**	**-362.849,66**

Teilfinanzrechnung 2013

Gemeinde: 12 Stadt Wyk auf Föhr

Hauptproduktbereich	**5**	**Gestaltung der Umwelt**
Produktbereich	**53**	**Ver- und Entsorgung**
Produktgruppe	**531**	**Elektrizitätsversorgung**
Produkt	**531001**	**Elektrizitätsversorgung**

Ein- und Auszahlungsarten			Ergebnis des Vorjahres	Fortgeschriebener Ansatz des Haushaltsjahres	**Ist-Ergebnis des Haushaltsjahres**	Vergleich Ansatz / Ist (Spalte 5 / Spalte 6)	übertragene Ermächtigungen
			2012	2013	**2013**	2013	2014
			in EUR	in EUR	**in EUR**	in EUR	in EUR
1	2	3	4	5	**6**	7	8
		laufende Verwaltungstätigkeit					
60	1	+ Steuern und ähnliche Abgaben	0,00	0,00	**0,00**	0,00	- - - - -
61	2	+ Zuweisungen und allgemeine Umlagen	0,00	0,00	**0,00**	0,00	- - - - -
62	3	+ Sonstige Transfereinzahlungen	0,00	0,00	**0,00**	0,00	- - - - -
63	4	+ öffentlich-rechtliche Leistungsentgelte	0,00	0,00	**0,00**	0,00	- - - - -
641 642 646	5	+ privatrechtiche Leistungsentgelte	0,00	0,00	**0,00**	0,00	- - - - -
648	6	+ Kostenerstattungen und Kostenumlagen	0,00	0,00	**0,00**	0,00	- - - - -
65	7	+ sonstige Einzahlungen	227.138,00	230.000,00	**247.500,51**	17.500,51	- - - - -
		65110000 Konzessionsabgaben	*227.138,00*	*230.000,00*	***247.500,51***	*17.500,51*	- - - - -
66	8	+ Zinsen und sonstige Finanzeinzahlungen	0,00	0,00	**0,00**	0,00	- - - - -
	9	**= Einzahlungen aus laufender Verwaltungstätigkeit**	**227.138,00**	**230.000,00**	**247.500,51**	**17.500,51**	**- - - - -**
70	10	- Personalauszahlungen	0,00	0,00	**0,00**	0,00	0,00
71	11	- Versorgungsauszahlungen	0,00	0,00	**0,00**	0,00	0,00
72	12	- Auszahlungen für Sach- und Dienstleistungen	0,00	0,00	**0,00**	0,00	0,00
75	13	- Zinsen und sonstige Finanzauszahlungen	0,00	0,00	**0,00**	0,00	0,00
73	14	- Transferauszahlungen	0,00	0,00	**0,00**	0,00	0,00
74	15	- sonstige Auszahlungen	0,00	0,00	**0,00**	0,00	0,00
	16	**= Auszahlungen aus laufender Verwaltungstätigkeit (Zeilen 10 bis 15)**	**0,00**	**0,00**	**0,00**	**0,00**	**0,00**
	17	**= Saldo aus laufender Verwaltungstätigkeit (Zeilen 9/16)**	**227.138,00**	**230.000,00**	**247.500,51**	**17.500,51**	**0,00**
		Investitionstätigkeit					
681	18	+ Einzahlungen aus Zuweisungen und Zuschüssen für Investitionen und Investitionsförderungsmaßnahmen	0,00	0,00	**0,00**	0,00	- - - - -
682	19	+ Einzahlungen aus der Veräußerung von Gundstücken und Gebäude	0,00	0,00	**0,00**	0,00	- - - - -
683	20	+ Einzahlungen aus der Veräußerung von beweglichem Anlagevermögen	0,00	0,00	**0,00**	0,00	- - - - -
684	21	+ Einzahlungen aus Veräußerung von Finanzanlagen	0,00	0,00	**0,00**	0,00	- - - - -
685	22	+ Einzahlungen aus der Abwicklung von Baumaßnahmen	0,00	0,00	**0,00**	0,00	- - - - -
686	23	+ Einzahlungen aus Rückflüssen (für Investitionen und Investitionsförderungsmaßnahmen Dritter)	0,00	0,00	**0,00**	0,00	- - - - -
688	24	+ Einzahlungen aus Beiträgen u. ä. Entgelten	0,00	0,00	**0,00**	0,00	- - - - -
689	25	+ sonstige Investitionseinzahlungen	0,00	0,00	**0,00**	0,00	- - - - -
	26	**= Summe der investiven Einzahlungen**	**0,00**	**0,00**	**0,00**	**0,00**	**- - - - -**
781	27	- Auszahlungen aus Zuweisungen und Zuschüssen für Investitionen und Investitionsförderungsmaßnahmen	0,00	0,00	**0,00**	0,00	0,00

Teilfinanzrechnung 2013

Gemeinde: 12 Stadt Wyk auf Föhr

Hauptproduktbereich	**5**	**Gestaltung der Umwelt**
Produktbereich	**53**	**Ver- und Entsorgung**
Produktgruppe	**531**	**Elektrizitätsversorgung**
Produkt	**531001**	**Elektrizitätsversorgung**

Ein- und Auszahlungsarten			Ergebnis des Vorjahres	Fortgeschriebener Ansatz des Haushaltsjahres	**Ist-Ergebnis des Haushaltsjahres**	Vergleich Ansatz / Ist (Spalte 5 / Spalte 6)	übertragene Ermächtigungen
			2012	2013	**2013**	2013	2014
			in EUR	in EUR	**in EUR**	in EUR	in EUR
1	2	3	4	5	**6**	7	8
782	28	- Auszahlungen für den Erwerb von Grundstücken und Gebäuden	0,00	0,00	**0,00**	0,00	0,00
783	29	- Auszahlungen für den Erwerb von beweglichem Anlagevermögen	0,00	0,00	**0,00**	0,00	0,00
784	30	- Auszahlungen für den Erwerb von Finanzanlagen	0,00	0,00	**0,00**	0,00	0,00
785	31	- Auszahlungen für Baumaßnahmen	0,00	0,00	**0,00**	0,00	0,00
786	32	- Auszahlungen für die Gewährung von Ausleihungen (für Investitionen und Investitionsförderungsmaßnahmen Dritter)	0,00	0,00	**0,00**	0,00	0,00
787	33	- Sonstige Investitionsauszahlungen	0,00	0,00	**0,00**	0,00	0,00
	34	**= Summe der investiven Auszahlungen (Zeilen 27 bis 33)**	**0,00**	**0,00**	**0,00**	**0,00**	**0,00**
	35	**= Saldo aus Investitionstätigkeit (Zeilen 26/34)**	**0,00**	**0,00**	**0,00**	**0,00**	**0,00**
	36	**= Finanzmittelüberschuss/-fehlbetrag (Zeilen 17,35, 35c und 35f)**	**227.138,00**	**230.000,00**	**247.500,51**	**17.500,51**	**0,00**

Teilfinanzrechnung 2013

Gemeinde: 12 Stadt Wyk auf Föhr

Hauptproduktbereich	**5**	**Gestaltung der Umwelt**
Produktbereich	**53**	**Ver- und Entsorgung**
Produktgruppe	**532**	**Gasversorgung**
Produkt	**532001**	**Gasversorgung**

Ein- und Auszahlungsarten			Ergebnis des Vorjahres	Fortgeschriebener Ansatz des Haushaltsjahres	**Ist-Ergebnis des Haushaltsjahres**	Vergleich Ansatz / Ist (Spalte 5 / Spalte 6)	übertragene Ermächtigungen
			2012	2013	**2013**	2013	2014
			in EUR	in EUR	**in EUR**	in EUR	in EUR
1	2	3	4	5	**6**	7	8
		laufende Verwaltungstätigkeit					
60	1	+ Steuern und ähnliche Abgaben	0,00	0,00	**0,00**	0,00	- - - - -
61	2	+ Zuweisungen und allgemeine Umlagen	0,00	0,00	**0,00**	0,00	- - - - -
62	3	+ Sonstige Transfereinzahlungen	0,00	0,00	**0,00**	0,00	- - - - -
63	4	+ öffentlich-rechtliche Leistungsentgelte	0,00	0,00	**0,00**	0,00	- - - - -
641 642 646	5	+ privatrechtiche Leistungsentgelte	0,00	0,00	**0,00**	0,00	- - - - -
648	6	+ Kostenerstattungen und Kostenumlagen	0,00	0,00	**0,00**	0,00	- - - - -
65	7	+ sonstige Einzahlungen	18.287,25	18.000,00	**22.209,85**	4.209,85	- - - - -
		65110000 Konzessionsabgaben	*18.287,25*	*18.000,00*	***22.209,85***	*4.209,85*	- - - - -
66	8	+ Zinsen und sonstige Finanzeinzahlungen	0,00	0,00	**0,00**	0,00	- - - - -
	9	**= Einzahlungen aus laufender Verwaltungstätigkeit**	**18.287,25**	**18.000,00**	**22.209,85**	**4.209,85**	**- - - - -**
70	10	- Personalauszahlungen	0,00	0,00	**0,00**	0,00	0,00
71	11	- Versorgungsauszahlungen	0,00	0,00	**0,00**	0,00	0,00
72	12	- Auszahlungen für Sach- und Dienstleistungen	0,00	0,00	**0,00**	0,00	0,00
75	13	- Zinsen und sonstige Finanzauszahlungen	0,00	0,00	**0,00**	0,00	0,00
73	14	- Transferauszahlungen	0,00	0,00	**0,00**	0,00	0,00
74	15	- sonstige Auszahlungen	0,00	0,00	**0,00**	0,00	0,00
	16	**= Auszahlungen aus laufender Verwaltungstätigkeit (Zeilen 10 bis 15)**	**0,00**	**0,00**	**0,00**	**0,00**	**0,00**
	17	**= Saldo aus laufender Verwaltungstätigkeit (Zeilen 9/16)**	**18.287,25**	**18.000,00**	**22.209,85**	**4.209,85**	**0,00**
		Investitionstätigkeit					
681	18	+ Einzahlungen aus Zuweisungen und Zuschüssen für Investitionen und Investitionsförderungsmaßnahmen	0,00	0,00	**0,00**	0,00	- - - - -
682	19	+ Einzahlungen aus der Veräußerung von Gundstücken und Gebäude	0,00	0,00	**0,00**	0,00	- - - - -
683	20	+ Einzahlungen aus der Veräußerung von beweglichem Anlagevermögen	0,00	0,00	**0,00**	0,00	- - - - -
684	21	+ Einzahlungen aus Veräußerung von Finanzanlagen	0,00	0,00	**0,00**	0,00	- - - - -
685	22	+ Einzahlungen aus der Abwicklung von Baumaßnahmen	0,00	0,00	**0,00**	0,00	- - - - -
686	23	+ Einzahlungen aus Rückflüssen (für Investitionen und Investitionsförderungsmaßnahmen Dritter)	0,00	0,00	**0,00**	0,00	- - - - -
688	24	+ Einzahlungen aus Beiträgen u. ä. Entgelten	0,00	0,00	**0,00**	0,00	- - - - -
689	25	+ sonstige Investitionseinzahlungen	0,00	0,00	**0,00**	0,00	- - - - -
	26	**= Summe der investiven Einzahlungen**	**0,00**	**0,00**	**0,00**	**0,00**	**- - - - -**
781	27	- Auszahlungen aus Zuweisungen und Zuschüssen für Investitionen und Investitionsförderungsmaßnahmen	0,00	0,00	**0,00**	0,00	0,00

Teilfinanzrechnung 2013

Gemeinde: 12 Stadt Wyk auf Föhr

Hauptproduktbereich	**5**	**Gestaltung der Umwelt**
Produktbereich	**53**	**Ver- und Entsorgung**
Produktgruppe	**532**	**Gasversorgung**
Produkt	**532001**	**Gasversorgung**

Ein- und Auszahlungsarten			Ergebnis des Vorjahres	Fortgeschriebener Ansatz des Haushaltsjahres	**Ist-Ergebnis des Haushaltsjahres**	Vergleich Ansatz / Ist (Spalte 5 / Spalte 6)	übertragene Ermächtigungen
			2012	2013	**2013**	2013	2014
			in EUR	in EUR	**in EUR**	in EUR	in EUR
1	2	3	4	5	**6**	7	8
782	28	- Auszahlungen für den Erwerb von Grundstücken und Gebäuden	0,00	0,00	**0,00**	0,00	0,00
783	29	- Auszahlungen für den Erwerb von beweglichem Anlagevermögen	0,00	0,00	**0,00**	0,00	0,00
784	30	- Auszahlungen für den Erwerb von Finanzanlagen	0,00	0,00	**0,00**	0,00	0,00
785	31	- Auszahlungen für Baumaßnahmen	0,00	0,00	**0,00**	0,00	0,00
786	32	- Auszahlungen für die Gewährung von Ausleihungen (für Investitionen und Investitionsförderungsmaßnahmen Dritter)	0,00	0,00	**0,00**	0,00	0,00
787	33	- Sonstige Investitionsauszahlungen	0,00	0,00	**0,00**	0,00	0,00
	34	**= Summe der investiven Auszahlungen (Zeilen 27 bis 33)**	**0,00**	**0,00**	**0,00**	**0,00**	**0,00**
	35	**= Saldo aus Investitionstätigkeit (Zeilen 26/34)**	**0,00**	**0,00**	**0,00**	**0,00**	**0,00**
	36	**= Finanzmittelüberschuss/-fehlbetrag (Zeilen 17,35, 35c und 35f)**	**18.287,25**	**18.000,00**	**22.209,85**	**4.209,85**	**0,00**

Teilfinanzrechnung 2013

Gemeinde: 12 Stadt Wyk auf Föhr

Hauptproduktbereich	**5**	**Gestaltung der Umwelt**
Produktbereich	**53**	**Ver- und Entsorgung**
Produktgruppe	**537**	**Abfallwirtschaft**
Produkt	**537100**	**Kosten der allg. Abfallbeseitigung und Laubsammlung**

Ein- und Auszahlungsarten			Ergebnis des Vorjahres	Fortgeschriebener Ansatz des Haushaltsjahres	**Ist-Ergebnis des Haushaltsjahres**	Vergleich Ansatz / Ist (Spalte 5 / Spalte 6)	übertragene Ermächtigungen
			2012	2013	**2013**	2013	2014
			in EUR	in EUR	**in EUR**	in EUR	in EUR
1	2	3	4	5	**6**	7	8
		laufende Verwaltungstätigkeit					
60	1	+ Steuern und ähnliche Abgaben	0,00	0,00	**0,00**	0,00	- - - - -
61	2	+ Zuweisungen und allgemeine Umlagen	0,00	0,00	**0,00**	0,00	- - - - -
62	3	+ Sonstige Transfereinzahlungen	0,00	0,00	**0,00**	0,00	- - - - -
63	4	+ öffentlich-rechtliche Leistungsentgelte	0,00	0,00	**0,00**	0,00	- - - - -
641 642 646	5	+ privatrechtiche Leistungsentgelte	0,00	0,00	**0,00**	0,00	- - - - -
648	6	+ Kostenerstattungen und Kostenumlagen	0,00	0,00	**0,00**	0,00	- - - - -
65	7	+ sonstige Einzahlungen	0,00	0,00	**0,00**	0,00	- - - - -
66	8	+ Zinsen und sonstige Finanzeinzahlungen	0,00	0,00	**0,00**	0,00	- - - - -
	9	**= Einzahlungen aus laufender Verwaltungstätigkeit**	**0,00**	**0,00**	**0,00**	**0,00**	**- - - - -**
70	10	- Personalauszahlungen	0,00	0,00	**0,00**	0,00	0,00
71	11	- Versorgungsauszahlungen	0,00	0,00	**0,00**	0,00	0,00
72	12	- Auszahlungen für Sach- und Dienstleistungen	607,00	11.000,00	**14.971,70**	3.971,70	0,00
		72210000 Auszahlungen für Unterhaltung des sonstigen unbeweglichen Vermögens	*607,00*	*11.000,00*	***14.971,70***	*3.971,70*	*0,00*
75	13	- Zinsen und sonstige Finanzauszahlungen	0,00	0,00	**0,00**	0,00	0,00
73	14	- Transferauszahlungen	0,00	0,00	**0,00**	0,00	0,00
74	15	- sonstige Auszahlungen	0,00	0,00	**0,00**	0,00	0,00
	16	**= Auszahlungen aus laufender Verwaltungstätigkeit (Zeilen 10 bis 15)**	**607,00**	**11.000,00**	**14.971,70**	**3.971,70**	**0,00**
	17	**= Saldo aus laufender Verwaltungstätigkeit (Zeilen 9/16)**	**-607,00**	**-11.000,00**	**-14.971,70**	**-3.971,70**	**0,00**
		Investitionstätigkeit					
681	18	+ Einzahlungen aus Zuweisungen und Zuschüssen für Investitionen und Investitionsförderungsmaßnahmen	0,00	0,00	**0,00**	0,00	- - - - -
682	19	+ Einzahlungen aus der Veräußerung von Gundstücken und Gebäude	0,00	0,00	**0,00**	0,00	- - - - -
683	20	+ Einzahlungen aus der Veräußerung von beweglichem Anlagevermögen	0,00	0,00	**0,00**	0,00	- - - - -
684	21	+ Einzahlungen aus Veräußerung von Finanzanlagen	0,00	0,00	**0,00**	0,00	- - - - -
685	22	+ Einzahlungen aus der Abwicklung von Baumaßnahmen	0,00	0,00	**0,00**	0,00	- - - - -
686	23	+ Einzahlungen aus Rückflüssen (für Investitionen und Investitionsförderungsmaßnahmen Dritter)	0,00	0,00	**0,00**	0,00	- - - - -
688	24	+ Einzahlungen aus Beiträgen u. ä. Entgelten	0,00	0,00	**0,00**	0,00	- - - - -
689	25	+ sonstige Investitionseinzahlungen	0,00	0,00	**0,00**	0,00	- - - - -
	26	**= Summe der investiven Einzahlungen**	**0,00**	**0,00**	**0,00**	**0,00**	**- - - - -**
781	27	- Auszahlungen aus Zuweisungen und Zuschüssen für Investitionen und Investitionsförderungsmaßnahmen	0,00	0,00	**0,00**	0,00	0,00

Teilfinanzrechnung 2013

Gemeinde: 12 Stadt Wyk auf Föhr

Hauptproduktbereich	**5**	**Gestaltung der Umwelt**
Produktbereich	**53**	**Ver- und Entsorgung**
Produktgruppe	**537**	**Abfallwirtschaft**
Produkt	**537100**	**Kosten der allg. Abfallbeseitigung und Laubsammlung**

Ein- und Auszahlungsarten			Ergebnis des Vorjahres	Fortgeschriebener Ansatz des Haushaltsjahres	**Ist-Ergebnis des Haushaltsjahres**	Vergleich Ansatz / Ist (Spalte 5 / Spalte 6)	übertragene Ermächtigungen
			2012	2013	**2013**	2013	2014
			in EUR	in EUR	**in EUR**	in EUR	in EUR
1	2	3	4	5	**6**	7	8
782	28	- Auszahlungen für den Erwerb von Grundstücken und Gebäuden	0,00	0,00	**0,00**	0,00	0,00
783	29	- Auszahlungen für den Erwerb von beweglichem Anlagevermögen	0,00	0,00	**0,00**	0,00	0,00
784	30	- Auszahlungen für den Erwerb von Finanzanlagen	0,00	0,00	**0,00**	0,00	0,00
785	31	- Auszahlungen für Baumaßnahmen	0,00	0,00	**0,00**	0,00	0,00
786	32	- Auszahlungen für die Gewährung von Ausleihungen (für Investitionen und Investitionsförderungsmaßnahmen Dritter)	0,00	0,00	**0,00**	0,00	0,00
787	33	- Sonstige Investitionsauszahlungen	0,00	0,00	**0,00**	0,00	0,00
	34	**= Summe der investiven Auszahlungen (Zeilen 27 bis 33)**	**0,00**	**0,00**	**0,00**	**0,00**	**0,00**
	35	**= Saldo aus Investitionstätigkeit (Zeilen 26/34)**	**0,00**	**0,00**	**0,00**	**0,00**	**0,00**
	36	**= Finanzmittelüberschuss/-fehlbetrag (Zeilen 17,35, 35c und 35f)**	**-607,00**	**-11.000,00**	**-14.971,70**	**-3.971,70**	**0,00**

Teilfinanzrechnung 2013

Gemeinde: 12 Stadt Wyk auf Föhr

Hauptproduktbereich	**5**	**Gestaltung der Umwelt**
Produktbereich	**53**	**Ver- und Entsorgung**
Produktgruppe	**538**	**Abwasserbeseitigung**
Produkt	**538110**	**Kläranlage / Abwasserbeseitigung (SW)**

Ein- und Auszahlungsarten			Ergebnis des Vorjahres	Fortgeschriebener Ansatz des Haushaltsjahres	**Ist-Ergebnis des Haushaltsjahres**	Vergleich Ansatz / Ist (Spalte 5 / Spalte 6)	übertragene Ermächtigungen
			2012	2013	**2013**	2013	2014
			in EUR	in EUR	**in EUR**	in EUR	in EUR
1	2	3	4	5	**6**	7	8
		laufende Verwaltungstätigkeit					
60	1	+ Steuern und ähnliche Abgaben	0,00	0,00	**0,00**	0,00	- - - - -
61	2	+ Zuweisungen und allgemeine Umlagen	0,00	0,00	**0,00**	0,00	- - - - -
62	3	+ Sonstige Transfereinzahlungen	0,00	0,00	**0,00**	0,00	- - - - -
63	4	+ öffentlich-rechtliche Leistungsentgelte	0,00	1.315.000,00	**1.400.444,62**	85.444,62	- - - - -
		63210000 Benutzungsgebühren und ähnliche Entgelte	*0,00*	*1.315.000,00*	***1.400.444,62***	*85.444,62*	- - - - -
641 642 646	5	+ privatrechtiche Leistungsentgelte	0,00	1.000,00	**2.225,30**	1.225,30	- - - - -
		64610000 Sonstige privatrechtliche Leistungsentgelte	*0,00*	*1.000,00*	***2.225,30***	*1.225,30*	- - - - -
648	6	+ Kostenerstattungen und Kostenumlagen	0,00	586.800,00	**595.065,69**	8.265,69	- - - - -
		64820000 Einzahlungen aus Kostenerstattungen, Kostenumlagen Gemeinden (GV)	*0,00*	*586.300,00*	***595.065,69***	*8.765,69*	- - - - -
		64870000 Einzahlungen aus Kostenerstattungen, Kostenumlagen private Unternehmen	*0,00*	*500,00*	***0,00***	*-500,00*	- - - - -
65	7	+ sonstige Einzahlungen	0,00	0,00	**0,00**	0,00	- - - - -
66	8	+ Zinsen und sonstige Finanzeinzahlungen	0,00	0,00	**0,00**	0,00	- - - - -
	9	**= Einzahlungen aus laufender Verwaltungstätigkeit**	**0,00**	**1.902.800,00**	**1.997.735,61**	**94.935,61**	**- - - - -**
70	10	- Personalauszahlungen	0,00	316.600,00	**317.123,03**	523,03	0,00
		70120000 Dienstbezüge Arbeitnehmer/-innen	*0,00*	*241.600,00*	***246.054,77***	*4.454,77*	*0,00*
		70220000 Beiträge zu Versorgungskassen Arbeitnehmer/-innen	*0,00*	*21.700,00*	***19.818,45***	*-1.881,55*	*0,00*
		70320000 Beiträge zur gesetzlichen Sozialversicherung Arbeitnehmer/-innen	*0,00*	*53.300,00*	***51.249,81***	*-2.050,19*	*0,00*
71	11	- Versorgungsauszahlungen	0,00	0,00	**0,00**	0,00	0,00
72	12	- Auszahlungen für Sach- und Dienstleistungen	0,00	359.100,00	**301.234,57**	-57.865,43	35.000,00
		72110700 Auszahlungen für Unterhaltung der Kläranlage	*0,00*	*105.000,00*	***59.854,36***	*-45.145,64*	*-35.000,00*
		72410000 Auszahlungen für Bewirtschaftung der Grundstücke, baulichen Anlagen u.s.w.	*0,00*	*40.000,00*	***38.349,65***	*-1.650,35*	*0,00*
		72610000 Dienst- und Schutzbekleidung, persönliche Ausrüstungsgegenstände	*0,00*	*1.800,00*	***1.004,23***	*-795,77*	*0,00*
		72620000 Aus- und Fortbildung, Umschulung	*0,00*	*4.000,00*	***3.673,00***	*-327,00*	*0,00*
		72710000 Besondere Verwaltungs- und Betriebsauszahlungen	*0,00*	*208.300,00*	***198.353,33***	*-9.946,67*	*0,00*
75	13	- Zinsen und sonstige Finanzauszahlungen	0,00	0,00	**0,00**	0,00	0,00
73	14	- Transferauszahlungen	0,00	0,00	**0,00**	0,00	0,00
74	15	- sonstige Auszahlungen	0,00	56.500,00	**61.406,38**	4.906,38	7.000,00
		74310000 Geschäftsauszahlungen	*0,00*	*31.500,00*	***20.272,79***	*-11.227,21*	*-7.000,00*
		74410000 Geschäftsauszahlungen für Steuern, Versicherungen, Schadensfälle	*0,00*	*25.000,00*	***0,00***	*-25.000,00*	*0,00*
		74520000 Erstattung für Auszahlungen von Dritten aus laufender Verwaltungstätigkeit, Gemeinden (GV)	*0,00*	*0,00*	***41.133,59***	*41.133,59*	*0,00*

Teilfinanzrechnung 2013

Gemeinde: 12 Stadt Wyk auf Föhr

Hauptproduktbereich	**5**	**Gestaltung der Umwelt**
Produktbereich	**53**	**Ver- und Entsorgung**
Produktgruppe	**538**	**Abwasserbeseitigung**
Produkt	**538110**	**Kläranlage / Abwasserbeseitigung (SW)**

Ein- und Auszahlungsarten			Ergebnis des Vorjahres	Fortgeschriebener Ansatz des Haushaltsjahres	**Ist-Ergebnis des Haushaltsjahres**	Vergleich Ansatz / Ist (Spalte 5 / Spalte 6)	übertragene Ermächtigungen
			2012	2013	**2013**	2013	2014
			in EUR	in EUR	**in EUR**	in EUR	in EUR
1	2	3	4	5	**6**	7	8
	16	**= Auszahlungen aus laufender Verwaltungstätigkeit (Zeilen 10 bis 15)**	**0,00**	**732.200,00**	**679.763,98**	**-52.436,02**	**42.000,00**
	17	**= Saldo aus laufender Verwaltungstätigkeit (Zeilen 9/16)**	**0,00**	**1.170.600,00**	**1.317.971,63**	**147.371,63**	**-42.000,00**
		Investitionstätigkeit					
681	18	+ Einzahlungen aus Zuweisungen und Zuschüssen für Investitionen und Investitionsförderungsmaßnahmen	0,00	0,00	**0,00**	0,00	- - - - -
682	19	+ Einzahlungen aus der Veräußerung von Gundstücken und Gebäude	0,00	0,00	**0,00**	0,00	- - - - -
683	20	+ Einzahlungen aus der Veräußerung von beweglichem Anlagevermögen	0,00	0,00	**0,00**	0,00	- - - - -
684	21	+ Einzahlungen aus Veräußerung von Finanzanlagen	0,00	0,00	**0,00**	0,00	- - - - -
685	22	+ Einzahlungen aus der Abwicklung von Baumaßnahmen	0,00	0,00	**0,00**	0,00	- - - - -
686	23	+ Einzahlungen aus Rückflüssen (für Investitionen und Investitionsförderungsmaßnahmen Dritter)	0,00	0,00	**0,00**	0,00	- - - - -
688	24	+ Einzahlungen aus Beiträgen u. ä. Entgelten	0,00	0,00	**0,00**	0,00	- - - - -
689	25	+ sonstige Investitionseinzahlungen	0,00	0,00	**0,00**	0,00	- - - - -
	26	**= Summe der investiven Einzahlungen**	**0,00**	**0,00**	**0,00**	**0,00**	**- - - - -**
781	27	- Auszahlungen aus Zuweisungen und Zuschüssen für Investitionen und Investitionsförderungsmaßnahmen	0,00	0,00	**0,00**	0,00	0,00
782	28	- Auszahlungen für den Erwerb von Grundstücken und Gebäuden	0,00	0,00	**0,00**	0,00	0,00
783	29	- Auszahlungen für den Erwerb von beweglichem Anlagevermögen	0,00	21.000,00	**576,93**	-20.423,07	20.000,00
		78310000 Auszahlungen aus dem Erwerb von beweglichen Sachen des Anlagevermögens oberhalb der Wertgrenze i. H. v. 1.000 Euro	*0,00*	*20.000,00*	***0,00***	*-20.000,00*	*-20.000,00*
		78320000 Ausz. a. d. Erwerb v. bewegl. Sachen d. Anlagevermögens oberh. d. Wertgrenze i. H. v. 150 Euro u. unterh. d. Wertgrenze i. H. v. 1.000 Euro	*0,00*	*1.000,00*	***576,93***	*-423,07*	*0,00*
784	30	- Auszahlungen für den Erwerb von Finanzanlagen	0,00	0,00	**0,00**	0,00	0,00
785	31	- Auszahlungen für Baumaßnahmen	0,00	0,00	**0,00**	0,00	0,00
786	32	- Auszahlungen für die Gewährung von Ausleihungen (für Investitionen und Investitionsförderungsmaßnahmen Dritter)	0,00	0,00	**0,00**	0,00	0,00
787	33	- Sonstige Investitionsauszahlungen	0,00	0,00	**0,00**	0,00	0,00
	34	**= Summe der investiven Auszahlungen (Zeilen 27 bis 33)**	**0,00**	**21.000,00**	**576,93**	**-20.423,07**	**20.000,00**
	35	**= Saldo aus Investitionstätigkeit (Zeilen 26/34)**	**0,00**	**-21.000,00**	**-576,93**	**20.423,07**	**-20.000,00**
	36	**= Finanzmittelüberschuss/-fehlbetrag (Zeilen 17,35, 35c und 35f)**	**0,00**	**1.149.600,00**	**1.317.394,70**	**167.794,70**	**-62.000,00**

Teilfinanzrechnung 2013

Gemeinde: 12 Stadt Wyk auf Föhr

Hauptproduktbereich	**5**	**Gestaltung der Umwelt**
Produktbereich	**53**	**Ver- und Entsorgung**
Produktgruppe	**538**	**Abwasserbeseitigung**
Produkt	**538112**	**Abwasserbeseitigung Stadt Wyk auf Föhr**

		Ein- und Auszahlungsarten	Ergebnis des Vorjahres	Fortgeschriebener Ansatz des Haushaltsjahres	**Ist-Ergebnis des Haushaltsjahres**	Vergleich Ansatz / Ist (Spalte 5 / Spalte 6)	übertragene Ermächtigungen
			2012	2013	**2013**	2013	2014
			in EUR	in EUR	**in EUR**	in EUR	in EUR
1	2	3	4	5	**6**	7	8
		laufende Verwaltungstätigkeit					
60	1	+ Steuern und ähnliche Abgaben	0,00	0,00	**0,00**	0,00	- - - - -
61	2	+ Zuweisungen und allgemeine Umlagen	0,00	0,00	**0,00**	0,00	- - - - -
62	3	+ Sonstige Transfereinzahlungen	0,00	0,00	**0,00**	0,00	- - - - -
63	4	+ öffentlich-rechtliche Leistungsentgelte	1.555.334,42	0,00	**5.884,64**	5.884,64	- - - - -
		63210000 Benutzungsgebühren und ähnliche Entgelte	*1.555.334,42*	*0,00*	***5.884,64***	*5.884,64*	- - - - -
641 642 646	5	+ privatrechtiche Leistungsentgelte	2.700,89	0,00	**0,00**	0,00	- - - - -
		64610000 Sonstige privatrechtliche Leistungsentgelte	*2.700,89*	*0,00*	***0,00***	*0,00*	- - - - -
648	6	+ Kostenerstattungen und Kostenumlagen	599.587,42	0,00	**1.393,80**	1.393,80	- - - - -
		64820000 Einzahlungen aus Kostenerstattungen, Kostenumlagen Gemeinden (GV)	*592.655,17*	*0,00*	***0,00***	*0,00*	- - - - -
		64850000 Einzahlungen aus Kostenerstattungen, Kostenumlagen verb. Unternehmen, Beteiligungen und Sondervermögen	*511,80*	*0,00*	***511,80***	*511,80*	- - - - -
		64870000 Einzahlungen aus Kostenerstattungen, Kostenumlagen private Unternehmen	*6.420,45*	*0,00*	***882,00***	*882,00*	- - - - -
65	7	+ sonstige Einzahlungen	0,00	0,00	**0,00**	0,00	- - - - -
66	8	+ Zinsen und sonstige Finanzeinzahlungen	0,00	0,00	**0,00**	0,00	- - - - -
	9	**= Einzahlungen aus laufender Verwaltungstätigkeit**	**2.157.622,73**	**0,00**	**7.278,44**	**7.278,44**	**- - - - -**
70	10	- Personalauszahlungen	272.955,44	909,48	**909,48**	0,00	0,00
		70120000 Dienstbezüge Arbeitnehmer/-innen	*209.686,25*	*909,48*	***909,48***	*0,00*	*0,00*
		70220000 Beiträge zu Versorgungskassen Arbeitnehmer/-innen	*18.666,76*	*0,00*	***0,00***	*0,00*	*0,00*
		70320000 Beiträge zur gesetzlichen Sozialversicherung Arbeitnehmer/-innen	*44.602,43*	*0,00*	***0,00***	*0,00*	*0,00*
71	11	- Versorgungsauszahlungen	0,00	0,00	**0,00**	0,00	0,00
72	12	- Auszahlungen für Sach- und Dienstleistungen	435.954,52	0,00	**67.659,38**	67.659,38	0,00
		72110700 Auszahlungen für Unterhaltung der Kläranlage	*77.630,55*	*0,00*	***472,51***	*472,51*	*0,00*
		72110710 Auszahlungen für Unterhaltung der Pumpwerke	*6.836,09*	*0,00*	***5.806,65***	*5.806,65*	*0,00*
		72210700 Auszahlungen für Unterhaltung Kanalnetz	*13.620,41*	*0,00*	***1.898,36***	*1.898,36*	*0,00*
		72210720 Auszahlungen für Unterhaltung der Vorflutgräben	*2,49*	*0,00*	***0,00***	*0,00*	*0,00*
		72410000 Auszahlungen für Bewirtschaftung der Grundstücke, baulichen Anlagen u.s.w.	*70.396,82*	*0,00*	***-2.044,54***	*-2.044,54*	*0,00*
		72510000 Haltung von Fahrzeugen	*4.900,95*	*0,00*	***940,70***	*940,70*	*0,00*
		72610000 Dienst- und Schutzbekleidung, persönliche Ausrüstungsgegenstände	*2.178,37*	*0,00*	***92,40***	*92,40*	*0,00*
		72620000 Aus- und Fortbildung, Umschulung	*245,80*	*0,00*	***136,90***	*136,90*	*0,00*
		72710000 Besondere Verwaltungs- und Betriebsauszahlungen	*260.143,04*	*0,00*	***60.356,40***	*60.356,40*	*0,00*

Teilfinanzrechnung 2013

Gemeinde: 12 Stadt Wyk auf Föhr

Hauptproduktbereich	**5**	**Gestaltung der Umwelt**
Produktbereich	**53**	**Ver- und Entsorgung**
Produktgruppe	**538**	**Abwasserbeseitigung**
Produkt	**538112**	**Abwasserbeseitigung Stadt Wyk auf Föhr**

Ein- und Auszahlungsarten			Ergebnis des Vorjahres	Fortgeschriebener Ansatz des Haushaltsjahres	**Ist-Ergebnis des Haushaltsjahres**	Vergleich Ansatz / Ist (Spalte 5 / Spalte 6)	übertragene Ermächtigungen
			2012	2013	**2013**	2013	2014
			in EUR	in EUR	**in EUR**	in EUR	in EUR
1	2	3	4	5	**6**	7	8
75	13	- Zinsen und sonstige Finanzauszahlungen	0,00	0,00	**0,00**	0,00	0,00
73	14	- Transferauszahlungen	0,00	0,00	**0,00**	0,00	0,00
74	15	- sonstige Auszahlungen	95.012,11	0,00	**23.199,36**	23.199,36	0,00
		74310000 Geschäftsauszahlungen	*35.496,16*	*0,00*	***770,96***	*770,96*	*0,00*
		74410000 Geschäftsauszahlungen für Steuern, Versicherungen, Schadensfälle	*22.428,40*	*0,00*	***22.428,40***	*22.428,40*	*0,00*
		74520000 Erstattung für Auszahlungen von Dritten aus laufender Verwaltungstätigkeit, Gemeinden (GV)	*37.087,55*	*0,00*	***0,00***	*0,00*	*0,00*
	16	**= Auszahlungen aus laufender Verwaltungstätigkeit (Zeilen 10 bis 15)**	**803.922,07**	**909,48**	**91.768,22**	**90.858,74**	**0,00**
	17	**= Saldo aus laufender Verwaltungstätigkeit (Zeilen 9/16)**	**1.353.700,66**	**-909,48**	**-84.489,78**	**-83.580,30**	**0,00**
		Investitionstätigkeit					
681	18	+ Einzahlungen aus Zuweisungen und Zuschüssen für Investitionen und Investitionsförderungsmaßnahmen	0,00	0,00	**0,00**	0,00	- - - - -
682	19	+ Einzahlungen aus der Veräußerung von Gundstücken und Gebäude	0,00	0,00	**0,00**	0,00	- - - - -
683	20	+ Einzahlungen aus der Veräußerung von beweglichem Anlagevermögen	0,00	0,00	**0,00**	0,00	- - - - -
684	21	+ Einzahlungen aus Veräußerung von Finanzanlagen	0,00	0,00	**0,00**	0,00	- - - - -
685	22	+ Einzahlungen aus der Abwicklung von Baumaßnahmen	0,00	0,00	**0,00**	0,00	- - - - -
686	23	+ Einzahlungen aus Rückflüssen (für Investitionen und Investitionsförderungsmaßnahmen Dritter)	0,00	0,00	**0,00**	0,00	- - - - -
688	24	+ Einzahlungen aus Beiträgen u. ä. Entgelten	0,00	0,00	**0,00**	0,00	- - - - -
689	25	+ sonstige Investitionseinzahlungen	0,00	0,00	**0,00**	0,00	- - - - -
	26	**= Summe der investiven Einzahlungen**	**0,00**	**0,00**	**0,00**	**0,00**	**- - - - -**
781	27	- Auszahlungen aus Zuweisungen und Zuschüssen für Investitionen und Investitionsförderungsmaßnahmen	0,00	0,00	**0,00**	0,00	0,00
782	28	- Auszahlungen für den Erwerb von Grundstücken und Gebäuden	0,00	0,00	**0,00**	0,00	0,00
783	29	- Auszahlungen für den Erwerb von beweglichem Anlagevermögen	1.776,98	0,00	**0,00**	0,00	0,00
		78310000 Auszahlungen aus dem Erwerb von beweglichen Sachen des Anlagevermögens oberhalb der Wertgrenze i. H. v. 1.000 Euro	*348,38*	*0,00*	***0,00***	*0,00*	*0,00*
		78320000 Ausz. a. d. Erwerb v. bewegl. Sachen d. Anlagevermögens oberh. d. Wertgrenze i. H. v. 150 Euro u. unterh. d. Wertgrenze i. H. v. 1.000 Euro	*1.428,60*	*0,00*	***0,00***	*0,00*	*0,00*
784	30	- Auszahlungen für den Erwerb von Finanzanlagen	0,00	0,00	**0,00**	0,00	0,00

Teilfinanzrechnung 2013

Gemeinde: 12 Stadt Wyk auf Föhr

Hauptproduktbereich	**5**	**Gestaltung der Umwelt**
Produktbereich	**53**	**Ver- und Entsorgung**
Produktgruppe	**538**	**Abwasserbeseitigung**
Produkt	**538112**	**Abwasserbeseitigung Stadt Wyk auf Föhr**

Ein- und Auszahlungsarten			Ergebnis des Vorjahres	Fortgeschriebener Ansatz des Haushaltsjahres	**Ist-Ergebnis des Haushaltsjahres**	Vergleich Ansatz / Ist (Spalte 5 / Spalte 6)	übertragene Ermächtigungen
			2012	2013	**2013**	2013	2014
			in EUR	in EUR	**in EUR**	in EUR	in EUR
1	2	3	4	5	**6**	7	8
785	31	- Auszahlungen für Baumaßnahmen	95.311,98	0,00	**4.642,92**	4.642,92	0,00
		78520000 Baumaßnahmen, Auszahlungen aus Tiefbaumaßnahmen	*95.311,98*	*0,00*	***4.642,92***	*4.642,92*	*0,00*
786	32	- Auszahlungen für die Gewährung von Ausleihungen (für Investitionen und Investitionsförderungsmaßnahmen Dritter)	0,00	0,00	**0,00**	0,00	0,00
787	33	- Sonstige Investitionsauszahlungen	0,00	0,00	**0,00**	0,00	0,00
	34	**= Summe der investiven Auszahlungen (Zeilen 27 bis 33)**	**97.088,96**	**0,00**	**4.642,92**	**4.642,92**	**0,00**
	35	**= Saldo aus Investitionstätigkeit (Zeilen 26/34)**	**-97.088,96**	**0,00**	**-4.642,92**	**-4.642,92**	**0,00**
	36	**= Finanzmittelüberschuss/-fehlbetrag (Zeilen 17,35, 35c und 35f)**	**1.256.611,70**	**-909,48**	**-89.132,70**	**-88.223,22**	**0,00**

Teilfinanzrechnung 2013

Gemeinde: 12 Stadt Wyk auf Föhr

Hauptproduktbereich	**5**	**Gestaltung der Umwelt**
Produktbereich	**53**	**Ver- und Entsorgung**
Produktgruppe	**538**	**Abwasserbeseitigung**
Produkt	**538120**	**Pumpwerke, eigene (SW)**

Ein- und Auszahlungsarten			Ergebnis des Vorjahres	Fortgeschriebener Ansatz des Haushaltsjahres	**Ist-Ergebnis des Haushaltsjahres**	Vergleich Ansatz / Ist (Spalte 5 / Spalte 6)	übertragene Ermächtigungen
			2012	2013	**2013**	2013	2014
			in EUR	in EUR	**in EUR**	in EUR	in EUR
1	2	3	4	5	**6**	7	8
		laufende Verwaltungstätigkeit					
60	1	+ Steuern und ähnliche Abgaben	0,00	0,00	**0,00**	0,00	- - - - -
61	2	+ Zuweisungen und allgemeine Umlagen	0,00	0,00	**0,00**	0,00	- - - - -
62	3	+ Sonstige Transfereinzahlungen	0,00	0,00	**0,00**	0,00	- - - - -
63	4	+ öffentlich-rechtliche Leistungsentgelte	0,00	0,00	**0,00**	0,00	- - - - -
641 642 646	5	+ privatrechtiche Leistungsentgelte	0,00	0,00	**0,00**	0,00	- - - - -
648	6	+ Kostenerstattungen und Kostenumlagen	0,00	0,00	**0,00**	0,00	- - - - -
65	7	+ sonstige Einzahlungen	0,00	0,00	**0,00**	0,00	- - - - -
66	8	+ Zinsen und sonstige Finanzeinzahlungen	0,00	0,00	**0,00**	0,00	- - - - -
	9	**= Einzahlungen aus laufender Verwaltungstätigkeit**	**0,00**	**0,00**	**0,00**	**0,00**	**- - - - -**
70	10	- Personalauszahlungen	0,00	0,00	**0,00**	0,00	0,00
71	11	- Versorgungsauszahlungen	0,00	0,00	**0,00**	0,00	0,00
72	12	- Auszahlungen für Sach- und Dienstleistungen	0,00	34.000,00	**28.453,15**	-5.546,85	0,00
		72110710 Auszahlungen für Unterhaltung der Pumpwerke	*0,00*	*14.000,00*	***1.819,79***	*-12.180,21*	*0,00*
		72410000 Auszahlungen für Bewirtschaftung der Grundstücke, baulichen Anlagen u.s.w.	*0,00*	*0,00*	***1.428,00***	*1.428,00*	*0,00*
		72510000 Haltung von Fahrzeugen	*0,00*	*5.000,00*	***4.324,63***	*-675,37*	*0,00*
		72710000 Besondere Verwaltungs- und Betriebsauszahlungen	*0,00*	*15.000,00*	***20.880,73***	*5.880,73*	*0,00*
75	13	- Zinsen und sonstige Finanzauszahlungen	0,00	0,00	**0,00**	0,00	0,00
73	14	- Transferauszahlungen	0,00	0,00	**0,00**	0,00	0,00
74	15	- sonstige Auszahlungen	0,00	0,00	**0,00**	0,00	0,00
	16	**= Auszahlungen aus laufender Verwaltungstätigkeit (Zeilen 10 bis 15)**	**0,00**	**34.000,00**	**28.453,15**	**-5.546,85**	**0,00**
	17	**= Saldo aus laufender Verwaltungstätigkeit (Zeilen 9/16)**	**0,00**	**-34.000,00**	**-28.453,15**	**5.546,85**	**0,00**
		Investitionstätigkeit					
681	18	+ Einzahlungen aus Zuweisungen und Zuschüssen für Investitionen und Investitionsförderungsmaßnahmen	0,00	0,00	**0,00**	0,00	- - - - -
682	19	+ Einzahlungen aus der Veräußerung von Gundstücken und Gebäude	0,00	0,00	**0,00**	0,00	- - - - -
683	20	+ Einzahlungen aus der Veräußerung von beweglichem Anlagevermögen	0,00	0,00	**0,00**	0,00	- - - - -
684	21	+ Einzahlungen aus Veräußerung von Finanzanlagen	0,00	0,00	**0,00**	0,00	- - - - -
685	22	+ Einzahlungen aus der Abwicklung von Baumaßnahmen	0,00	0,00	**0,00**	0,00	- - - - -
686	23	+ Einzahlungen aus Rückflüssen (für Investitionen und Investitionsförderungsmaßnahmen Dritter)	0,00	0,00	**0,00**	0,00	- - - - -
688	24	+ Einzahlungen aus Beiträgen u. ä. Entgelten	0,00	0,00	**0,00**	0,00	- - - - -

Teilfinanzrechnung 2013

Gemeinde: 12 Stadt Wyk auf Föhr

Hauptproduktbereich	**5**	**Gestaltung der Umwelt**
Produktbereich	**53**	**Ver- und Entsorgung**
Produktgruppe	**538**	**Abwasserbeseitigung**
Produkt	**538120**	**Pumpwerke, eigene (SW)**

Ein- und Auszahlungsarten			Ergebnis des Vorjahres	Fortgeschriebener Ansatz des Haushaltsjahres	**Ist-Ergebnis des Haushaltsjahres**	Vergleich Ansatz / Ist (Spalte 5 / Spalte 6)	übertragene Ermächtigungen
			2012	2013	**2013**	2013	2014
			in EUR	in EUR	**in EUR**	in EUR	in EUR
1	2	3	4	5	**6**	7	8
689	25	+ sonstige Investitionseinzahlungen	0,00	0,00	**0,00**	0,00	- - - - -
	26	**= Summe der investiven Einzahlungen**	**0,00**	**0,00**	**0,00**	**0,00**	**- - - - -**
781	27	- Auszahlungen aus Zuweisungen und Zuschüssen für Investitionen und Investitionsförderungsmaßnahmen	0,00	0,00	**0,00**	0,00	0,00
782	28	- Auszahlungen für den Erwerb von Grundstücken und Gebäuden	0,00	0,00	**0,00**	0,00	0,00
783	29	- Auszahlungen für den Erwerb von beweglichem Anlagevermögen	0,00	0,00	**0,00**	0,00	0,00
784	30	- Auszahlungen für den Erwerb von Finanzanlagen	0,00	0,00	**0,00**	0,00	0,00
785	31	- Auszahlungen für Baumaßnahmen	0,00	0,00	**9.620,41**	9.620,41	0,00
		78520000 Baumaßnahmen, Auszahlungen aus Tiefbaumaßnahmen	*0,00*	*0,00*	***9.620,41***	*9.620,41*	*0,00*
786	32	- Auszahlungen für die Gewährung von Ausleihungen (für Investitionen und Investitionsförderungsmaßnahmen Dritter)	0,00	0,00	**0,00**	0,00	0,00
787	33	- Sonstige Investitionsauszahlungen	0,00	0,00	**0,00**	0,00	0,00
	34	**= Summe der investiven Auszahlungen (Zeilen 27 bis 33)**	**0,00**	**0,00**	**9.620,41**	**9.620,41**	**0,00**
	35	**= Saldo aus Investitionstätigkeit (Zeilen 26/34)**	**0,00**	**0,00**	**-9.620,41**	**-9.620,41**	**0,00**
	36	**= Finanzmittelüberschuss/-fehlbetrag (Zeilen 17,35, 35c und 35f)**	**0,00**	**-34.000,00**	**-38.073,56**	**-4.073,56**	**0,00**

Teilfinanzrechnung 2013

Gemeinde: 12 Stadt Wyk auf Föhr

Hauptproduktbereich	**5**	**Gestaltung der Umwelt**
Produktbereich	**53**	**Ver- und Entsorgung**
Produktgruppe	**538**	**Abwasserbeseitigung**
Produkt	**538121**	**Pumpwerke und Druckrohrleitung, gemeinsam genutzt (SW)**

Ein- und Auszahlungsarten			Ergebnis des Vorjahres	Fortgeschriebener Ansatz des Haushaltsjahres	**Ist-Ergebnis des Haushaltsjahres**	Vergleich Ansatz / Ist (Spalte 5 / Spalte 6)	übertragene Ermächtigungen
			2012	2013	**2013**	2013	2014
			in EUR	in EUR	**in EUR**	in EUR	in EUR
1	2	3	4	5	**6**	7	8
		laufende Verwaltungstätigkeit					
60	1	+ Steuern und ähnliche Abgaben	0,00	0,00	**0,00**	0,00	- - - - -
61	2	+ Zuweisungen und allgemeine Umlagen	0,00	0,00	**0,00**	0,00	- - - - -
62	3	+ Sonstige Transfereinzahlungen	0,00	0,00	**0,00**	0,00	- - - - -
63	4	+ öffentlich-rechtliche Leistungsentgelte	0,00	0,00	**0,00**	0,00	- - - - -
641 642 646	5	+ privatrechtiche Leistungsentgelte	0,00	0,00	**0,00**	0,00	- - - - -
648	6	+ Kostenerstattungen und Kostenumlagen	0,00	0,00	**0,00**	0,00	- - - - -
65	7	+ sonstige Einzahlungen	0,00	0,00	**0,00**	0,00	- - - - -
66	8	+ Zinsen und sonstige Finanzeinzahlungen	0,00	0,00	**0,00**	0,00	- - - - -
	9	**= Einzahlungen aus laufender Verwaltungstätigkeit**	**0,00**	**0,00**	**0,00**	**0,00**	**- - - - -**
70	10	- Personalauszahlungen	0,00	0,00	**0,00**	0,00	0,00
71	11	- Versorgungsauszahlungen	0,00	0,00	**0,00**	0,00	0,00
72	12	- Auszahlungen für Sach- und Dienstleistungen	0,00	0,00	**0,00**	0,00	0,00
75	13	- Zinsen und sonstige Finanzauszahlungen	0,00	0,00	**0,00**	0,00	0,00
73	14	- Transferauszahlungen	0,00	0,00	**0,00**	0,00	0,00
74	15	- sonstige Auszahlungen	0,00	0,00	**0,00**	0,00	0,00
	16	**= Auszahlungen aus laufender Verwaltungstätigkeit (Zeilen 10 bis 15)**	**0,00**	**0,00**	**0,00**	**0,00**	**0,00**
	17	**= Saldo aus laufender Verwaltungstätigkeit (Zeilen 9/16)**	**0,00**	**0,00**	**0,00**	**0,00**	**0,00**
		Investitionstätigkeit					
681	18	+ Einzahlungen aus Zuweisungen und Zuschüssen für Investitionen und Investitionsförderungsmaßnahmen	0,00	0,00	**0,00**	0,00	- - - - -
682	19	+ Einzahlungen aus der Veräußerung von Gundstücken und Gebäude	0,00	0,00	**0,00**	0,00	- - - - -
683	20	+ Einzahlungen aus der Veräußerung von beweglichem Anlagevermögen	0,00	0,00	**0,00**	0,00	- - - - -
684	21	+ Einzahlungen aus Veräußerung von Finanzanlagen	0,00	0,00	**0,00**	0,00	- - - - -
685	22	+ Einzahlungen aus der Abwicklung von Baumaßnahmen	0,00	5.000,00	**0,00**	-5.000,00	- - - - -
		68510000 Einzahlungen aus der Abwicklung von Baumaßnahmen	*0,00*	*5.000,00*	***0,00***	*-5.000,00*	- - - - -
686	23	+ Einzahlungen aus Rückflüssen (für Investitionen und Investitionsförderungsmaßnahmen Dritter)	0,00	0,00	**0,00**	0,00	- - - - -
688	24	+ Einzahlungen aus Beiträgen u. ä. Entgelten	0,00	0,00	**0,00**	0,00	- - - - -
689	25	+ sonstige Investitionseinzahlungen	0,00	0,00	**0,00**	0,00	- - - - -
	26	**= Summe der investiven Einzahlungen**	**0,00**	**5.000,00**	**0,00**	**-5.000,00**	**- - - - -**
781	27	- Auszahlungen aus Zuweisungen und Zuschüssen für Investitionen und Investitionsförderungsmaßnahmen	0,00	0,00	**0,00**	0,00	0,00

Teilfinanzrechnung 2013

Gemeinde: 12 Stadt Wyk auf Föhr

Hauptproduktbereich	**5**	**Gestaltung der Umwelt**
Produktbereich	**53**	**Ver- und Entsorgung**
Produktgruppe	**538**	**Abwasserbeseitigung**
Produkt	**538121**	**Pumpwerke und Druckrohrleitung, gemeinsam genutzt (SW)**

Ein- und Auszahlungsarten			Ergebnis des Vorjahres	Fortgeschriebener Ansatz des Haushaltsjahres	**Ist-Ergebnis des Haushaltsjahres**	Vergleich Ansatz / Ist (Spalte 5 / Spalte 6)	übertragene Ermächtigungen
			2012	2013	**2013**	2013	2014
			in EUR	in EUR	**in EUR**	in EUR	in EUR
1	2	3	4	5	**6**	7	8
782	28	- Auszahlungen für den Erwerb von Grundstücken und Gebäuden	0,00	0,00	**0,00**	0,00	0,00
783	29	- Auszahlungen für den Erwerb von beweglichem Anlagevermögen	0,00	0,00	**0,00**	0,00	0,00
784	30	- Auszahlungen für den Erwerb von Finanzanlagen	0,00	0,00	**0,00**	0,00	0,00
785	31	- Auszahlungen für Baumaßnahmen	0,00	6.000,00	**0,00**	-6.000,00	0,00
		78510000 Baumaßnahmen, Auszahlungen aus Hochbaumaßnahmen	*0,00*	*1.000,00*	***0,00***	*-1.000,00*	*0,00*
		78520000 Baumaßnahmen, Auszahlungen aus Tiefbaumaßnahmen	*0,00*	*5.000,00*	***0,00***	*-5.000,00*	*0,00*
786	32	- Auszahlungen für die Gewährung von Ausleihungen (für Investitionen und Investitionsförderungsmaßnahmen Dritter)	0,00	0,00	**0,00**	0,00	0,00
787	33	- Sonstige Investitionsauszahlungen	0,00	0,00	**0,00**	0,00	0,00
	34	**= Summe der investiven Auszahlungen (Zeilen 27 bis 33)**	**0,00**	**6.000,00**	**0,00**	**-6.000,00**	**0,00**
	35	**= Saldo aus Investitionstätigkeit (Zeilen 26/34)**	**0,00**	**-1.000,00**	**0,00**	**1.000,00**	**0,00**
	36	**= Finanzmittelüberschuss/-fehlbetrag (Zeilen 17,35, 35c und 35f)**	**0,00**	**-1.000,00**	**0,00**	**1.000,00**	**0,00**

Teilfinanzrechnung 2013

Gemeinde: 12 Stadt Wyk auf Föhr

Hauptproduktbereich	**5**	**Gestaltung der Umwelt**
Produktbereich	**53**	**Ver- und Entsorgung**
Produktgruppe	**538**	**Abwasserbeseitigung**
Produkt	**538130**	**Kanalnetz (SW)**

Ein- und Auszahlungsarten			Ergebnis des Vorjahres	Fortgeschriebener Ansatz des Haushaltsjahres	**Ist-Ergebnis des Haushaltsjahres**	Vergleich Ansatz / Ist (Spalte 5 / Spalte 6)	übertragene Ermächtigungen
			2012	2013	**2013**	2013	2014
			in EUR	in EUR	**in EUR**	in EUR	in EUR
1	2	3	4	5	**6**	7	8
		laufende Verwaltungstätigkeit					
60	1	+ Steuern und ähnliche Abgaben	0,00	0,00	**0,00**	0,00	- - - - -
61	2	+ Zuweisungen und allgemeine Umlagen	0,00	0,00	**0,00**	0,00	- - - - -
62	3	+ Sonstige Transfereinzahlungen	0,00	0,00	**0,00**	0,00	- - - - -
63	4	+ öffentlich-rechtliche Leistungsentgelte	0,00	0,00	**0,00**	0,00	- - - - -
641 642 646	5	+ privatrechtiche Leistungsentgelte	0,00	0,00	**0,00**	0,00	- - - - -
648	6	+ Kostenerstattungen und Kostenumlagen	0,00	0,00	**0,00**	0,00	- - - - -
65	7	+ sonstige Einzahlungen	0,00	0,00	**0,00**	0,00	- - - - -
66	8	+ Zinsen und sonstige Finanzeinzahlungen	0,00	0,00	**0,00**	0,00	- - - - -
	9	**= Einzahlungen aus laufender Verwaltungstätigkeit**	**0,00**	**0,00**	**0,00**	**0,00**	**- - - - -**
70	10	- Personalauszahlungen	0,00	0,00	**0,00**	0,00	0,00
71	11	- Versorgungsauszahlungen	0,00	0,00	**0,00**	0,00	0,00
72	12	- Auszahlungen für Sach- und Dienstleistungen	0,00	50.000,00	**39.269,33**	-10.730,67	10.000,00
		72210700 Auszahlungen für Unterhaltung Kanalnetz	*0,00*	*30.000,00*	***18.921,91***	*-11.078,09*	*-10.000,00*
		72410000 Auszahlungen für Bewirtschaftung der Grundstücke, baulichen Anlagen u.s.w.	*0,00*	*20.000,00*	***20.347,42***	*347,42*	*0,00*
75	13	- Zinsen und sonstige Finanzauszahlungen	0,00	0,00	**0,00**	0,00	0,00
73	14	- Transferauszahlungen	0,00	0,00	**0,00**	0,00	0,00
74	15	- sonstige Auszahlungen	0,00	0,00	**0,00**	0,00	0,00
	16	**= Auszahlungen aus laufender Verwaltungstätigkeit (Zeilen 10 bis 15)**	**0,00**	**50.000,00**	**39.269,33**	**-10.730,67**	**10.000,00**
	17	**= Saldo aus laufender Verwaltungstätigkeit (Zeilen 9/16)**	**0,00**	**-50.000,00**	**-39.269,33**	**10.730,67**	**-10.000,00**
		Investitionstätigkeit					
681	18	+ Einzahlungen aus Zuweisungen und Zuschüssen für Investitionen und Investitionsförderungsmaßnahmen	0,00	150.000,00	**75.000,00**	-75.000,00	- - - - -
		68170000 Investitionszuwendungen von privaten Unternehmen	*0,00*	*150.000,00*	***75.000,00***	*-75.000,00*	- - - - -
682	19	+ Einzahlungen aus der Veräußerung von Gundstücken und Gebäude	0,00	0,00	**0,00**	0,00	- - - - -
683	20	+ Einzahlungen aus der Veräußerung von beweglichem Anlagevermögen	0,00	0,00	**0,00**	0,00	- - - - -
684	21	+ Einzahlungen aus Veräußerung von Finanzanlagen	0,00	0,00	**0,00**	0,00	- - - - -
685	22	+ Einzahlungen aus der Abwicklung von Baumaßnahmen	0,00	0,00	**0,00**	0,00	- - - - -
686	23	+ Einzahlungen aus Rückflüssen (für Investitionen und Investitionsförderungsmaßnahmen Dritter)	0,00	0,00	**0,00**	0,00	- - - - -
688	24	+ Einzahlungen aus Beiträgen u. ä. Entgelten	0,00	0,00	**0,00**	0,00	- - - - -
689	25	+ sonstige Investitionseinzahlungen	0,00	0,00	**0,00**	0,00	- - - - -

Teilfinanzrechnung 2013

Gemeinde: 12 Stadt Wyk auf Föhr

Hauptproduktbereich	**5**	**Gestaltung der Umwelt**
Produktbereich	**53**	**Ver- und Entsorgung**
Produktgruppe	**538**	**Abwasserbeseitigung**
Produkt	**538130**	**Kanalnetz (SW)**

Ein- und Auszahlungsarten			Ergebnis des Vorjahres	Fortgeschriebener Ansatz des Haushaltsjahres	**Ist-Ergebnis des Haushaltsjahres**	Vergleich Ansatz / Ist (Spalte 5 / Spalte 6)	übertragene Ermächtigungen
			2012	2013	**2013**	2013	2014
			in EUR	in EUR	**in EUR**	in EUR	in EUR
1	2	3	4	5	**6**	7	8
	26	**= Summe der investiven Einzahlungen**	**0,00**	**150.000,00**	**75.000,00**	**-75.000,00**	**- - - - -**
781	27	- Auszahlungen aus Zuweisungen und Zuschüssen für Investitionen und Investitionsförderungsmaßnahmen	0,00	0,00	**0,00**	0,00	0,00
782	28	- Auszahlungen für den Erwerb von Grundstücken und Gebäuden	0,00	0,00	**0,00**	0,00	0,00
783	29	- Auszahlungen für den Erwerb von beweglichem Anlagevermögen	0,00	0,00	**0,00**	0,00	0,00
784	30	- Auszahlungen für den Erwerb von Finanzanlagen	0,00	0,00	**0,00**	0,00	0,00
785	31	- Auszahlungen für Baumaßnahmen	0,00	1.425.001,48	**909.664,56**	-515.336,92	514.797,14
		78510000 Baumaßnahmen, Auszahlungen aus Hochbaumaßnahmen	*0,00*	*1.425.001,48*	***909.664,56***	*-515.336,92*	*-514.797,14*
786	32	- Auszahlungen für die Gewährung von Ausleihungen (für Investitionen und Investitionsförderungsmaßnahmen Dritter)	0,00	0,00	**0,00**	0,00	0,00
787	33	- Sonstige Investitionsauszahlungen	0,00	0,00	**0,00**	0,00	0,00
	34	**= Summe der investiven Auszahlungen (Zeilen 27 bis 33)**	**0,00**	**1.425.001,48**	**909.664,56**	**-515.336,92**	**514.797,14**
	35	**= Saldo aus Investitionstätigkeit (Zeilen 26/34)**	**0,00**	**-1.275.001,48**	**-834.664,56**	**440.336,92**	**-514.797,14**
	36	**= Finanzmittelüberschuss/-fehlbetrag (Zeilen 17,35, 35c und 35f)**	**0,00**	**-1.325.001,48**	**-873.933,89**	**451.067,59**	**-524.797,14**

Teilfinanzrechnung 2013

Gemeinde: 12 Stadt Wyk auf Föhr

Hauptproduktbereich	**5**	**Gestaltung der Umwelt**
Produktbereich	**53**	**Ver- und Entsorgung**
Produktgruppe	**538**	**Abwasserbeseitigung**
Produkt	**538520**	**Pumpwerke, eigene (RW)**

Ein- und Auszahlungsarten			Ergebnis des Vorjahres	Fortgeschriebener Ansatz des Haushaltsjahres	**Ist-Ergebnis des Haushaltsjahres**	Vergleich Ansatz / Ist (Spalte 5 / Spalte 6)	übertragene Ermächtigungen
			2012	2013	**2013**	2013	2014
			in EUR	in EUR	**in EUR**	in EUR	in EUR
1	2	3	4	5	**6**	7	8
		laufende Verwaltungstätigkeit					
60	1	+ Steuern und ähnliche Abgaben	0,00	0,00	**0,00**	0,00	- - - - -
61	2	+ Zuweisungen und allgemeine Umlagen	0,00	0,00	**0,00**	0,00	- - - - -
62	3	+ Sonstige Transfereinzahlungen	0,00	0,00	**0,00**	0,00	- - - - -
63	4	+ öffentlich-rechtliche Leistungsentgelte	0,00	0,00	**0,00**	0,00	- - - - -
641 642 646	5	+ privatrechtiche Leistungsentgelte	0,00	0,00	**0,00**	0,00	- - - - -
648	6	+ Kostenerstattungen und Kostenumlagen	0,00	0,00	**0,00**	0,00	- - - - -
65	7	+ sonstige Einzahlungen	0,00	0,00	**0,00**	0,00	- - - - -
66	8	+ Zinsen und sonstige Finanzeinzahlungen	0,00	0,00	**0,00**	0,00	- - - - -
	9	**= Einzahlungen aus laufender Verwaltungstätigkeit**	**0,00**	**0,00**	**0,00**	**0,00**	**- - - - -**
70	10	- Personalauszahlungen	0,00	0,00	**0,00**	0,00	0,00
71	11	- Versorgungsauszahlungen	0,00	0,00	**0,00**	0,00	0,00
72	12	- Auszahlungen für Sach- und Dienstleistungen	0,00	0,00	**142,80**	142,80	0,00
		72410000 Auszahlungen für Bewirtschaftung der Grundstücke, baulichen Anlagen u.s.w.	*0,00*	*0,00*	***142,80***	*142,80*	*0,00*
75	13	- Zinsen und sonstige Finanzauszahlungen	0,00	0,00	**0,00**	0,00	0,00
73	14	- Transferauszahlungen	0,00	0,00	**0,00**	0,00	0,00
74	15	- sonstige Auszahlungen	0,00	0,00	**0,00**	0,00	0,00
	16	**= Auszahlungen aus laufender Verwaltungstätigkeit (Zeilen 10 bis 15)**	**0,00**	**0,00**	**142,80**	**142,80**	**0,00**
	17	**= Saldo aus laufender Verwaltungstätigkeit (Zeilen 9/16)**	**0,00**	**0,00**	**-142,80**	**-142,80**	**0,00**
		Investitionstätigkeit					
681	18	+ Einzahlungen aus Zuweisungen und Zuschüssen für Investitionen und Investitionsförderungsmaßnahmen	0,00	0,00	**0,00**	0,00	- - - - -
682	19	+ Einzahlungen aus der Veräußerung von Gundstücken und Gebäude	0,00	0,00	**0,00**	0,00	- - - - -
683	20	+ Einzahlungen aus der Veräußerung von beweglichem Anlagevermögen	0,00	0,00	**0,00**	0,00	- - - - -
684	21	+ Einzahlungen aus Veräußerung von Finanzanlagen	0,00	0,00	**0,00**	0,00	- - - - -
685	22	+ Einzahlungen aus der Abwicklung von Baumaßnahmen	0,00	0,00	**0,00**	0,00	- - - - -
686	23	+ Einzahlungen aus Rückflüssen (für Investitionen und Investitionsförderungsmaßnahmen Dritter)	0,00	0,00	**0,00**	0,00	- - - - -
688	24	+ Einzahlungen aus Beiträgen u. ä. Entgelten	0,00	0,00	**0,00**	0,00	- - - - -
689	25	+ sonstige Investitionseinzahlungen	0,00	0,00	**0,00**	0,00	- - - - -
	26	**= Summe der investiven Einzahlungen**	**0,00**	**0,00**	**0,00**	**0,00**	**- - - - -**
781	27	- Auszahlungen aus Zuweisungen und Zuschüssen für Investitionen und Investitionsförderungsmaßnahmen	0,00	0,00	**0,00**	0,00	0,00

Teilfinanzrechnung 2013

Gemeinde: 12 Stadt Wyk auf Föhr

Hauptproduktbereich	**5**	**Gestaltung der Umwelt**
Produktbereich	**53**	**Ver- und Entsorgung**
Produktgruppe	**538**	**Abwasserbeseitigung**
Produkt	**538520**	**Pumpwerke, eigene (RW)**

Ein- und Auszahlungsarten			Ergebnis des Vorjahres	Fortgeschriebener Ansatz des Haushaltsjahres	**Ist-Ergebnis des Haushaltsjahres**	Vergleich Ansatz / Ist (Spalte 5 / Spalte 6)	übertragene Ermächtigungen
			2012	2013	**2013**	2013	2014
			in EUR	in EUR	**in EUR**	in EUR	in EUR
1	2	3	4	5	**6**	7	8
782	28	- Auszahlungen für den Erwerb von Grundstücken und Gebäuden	0,00	0,00	**0,00**	0,00	0,00
783	29	- Auszahlungen für den Erwerb von beweglichem Anlagevermögen	0,00	0,00	**0,00**	0,00	0,00
784	30	- Auszahlungen für den Erwerb von Finanzanlagen	0,00	0,00	**0,00**	0,00	0,00
785	31	- Auszahlungen für Baumaßnahmen	0,00	0,00	**0,00**	0,00	0,00
786	32	- Auszahlungen für die Gewährung von Ausleihungen (für Investitionen und Investitionsförderungsmaßnahmen Dritter)	0,00	0,00	**0,00**	0,00	0,00
787	33	- Sonstige Investitionsauszahlungen	0,00	0,00	**0,00**	0,00	0,00
	34	**= Summe der investiven Auszahlungen (Zeilen 27 bis 33)**	**0,00**	**0,00**	**0,00**	**0,00**	**0,00**
	35	**= Saldo aus Investitionstätigkeit (Zeilen 26/34)**	**0,00**	**0,00**	**0,00**	**0,00**	**0,00**
	36	**= Finanzmittelüberschuss/-fehlbetrag (Zeilen 17,35, 35c und 35f)**	**0,00**	**0,00**	**-142,80**	**-142,80**	**0,00**

Teilfinanzrechnung 2013

Gemeinde: 12 Stadt Wyk auf Föhr

Hauptproduktbereich	**5**	**Gestaltung der Umwelt**
Produktbereich	**53**	**Ver- und Entsorgung**
Produktgruppe	**538**	**Abwasserbeseitigung**
Produkt	**538530**	**Kanalnetz (RW)**

Ein- und Auszahlungsarten			Ergebnis des Vorjahres	Fortgeschriebener Ansatz des Haushaltsjahres	**Ist-Ergebnis des Haushaltsjahres**	Vergleich Ansatz / Ist (Spalte 5 / Spalte 6)	übertragene Ermächtigungen
			2012	2013	**2013**	2013	2014
			in EUR	in EUR	**in EUR**	in EUR	in EUR
1	2	3	4	5	**6**	7	8
		laufende Verwaltungstätigkeit					
60	1	+ Steuern und ähnliche Abgaben	0,00	0,00	**0,00**	0,00	- - - - -
61	2	+ Zuweisungen und allgemeine Umlagen	0,00	0,00	**0,00**	0,00	- - - - -
62	3	+ Sonstige Transfereinzahlungen	0,00	0,00	**0,00**	0,00	- - - - -
63	4	+ öffentlich-rechtliche Leistungsentgelte	0,00	0,00	**0,00**	0,00	- - - - -
641 642 646	5	+ privatrechtiche Leistungsentgelte	0,00	0,00	**0,00**	0,00	- - - - -
648	6	+ Kostenerstattungen und Kostenumlagen	0,00	0,00	**100,00**	100,00	- - - - -
		64870000 Einzahlungen aus Kostenerstattungen, Kostenumlagen private Unternehmen	*0,00*	*0,00*	***100,00***	*100,00*	- - - - -
65	7	+ sonstige Einzahlungen	0,00	0,00	**0,00**	0,00	- - - - -
66	8	+ Zinsen und sonstige Finanzeinzahlungen	0,00	0,00	**0,00**	0,00	- - - - -
	9	**= Einzahlungen aus laufender Verwaltungstätigkeit**	**0,00**	**0,00**	**100,00**	**100,00**	**- - - - -**
70	10	- Personalauszahlungen	0,00	0,00	**0,00**	0,00	0,00
71	11	- Versorgungsauszahlungen	0,00	0,00	**0,00**	0,00	0,00
72	12	- Auszahlungen für Sach- und Dienstleistungen	0,00	0,00	**828,37**	828,37	0,00
		72410000 Auszahlungen für Bewirtschaftung der Grundstücke, baulichen Anlagen u.s.w.	*0,00*	*0,00*	***828,37***	*828,37*	*0,00*
75	13	- Zinsen und sonstige Finanzauszahlungen	0,00	0,00	**0,00**	0,00	0,00
73	14	- Transferauszahlungen	0,00	0,00	**0,00**	0,00	0,00
74	15	- sonstige Auszahlungen	0,00	0,00	**0,00**	0,00	0,00
	16	**= Auszahlungen aus laufender Verwaltungstätigkeit (Zeilen 10 bis 15)**	**0,00**	**0,00**	**828,37**	**828,37**	**0,00**
	17	**= Saldo aus laufender Verwaltungstätigkeit (Zeilen 9/16)**	**0,00**	**0,00**	**-728,37**	**-728,37**	**0,00**
		Investitionstätigkeit					
681	18	+ Einzahlungen aus Zuweisungen und Zuschüssen für Investitionen und Investitionsförderungsmaßnahmen	0,00	0,00	**0,00**	0,00	- - - - -
682	19	+ Einzahlungen aus der Veräußerung von Gundstücken und Gebäude	0,00	0,00	**0,00**	0,00	- - - - -
683	20	+ Einzahlungen aus der Veräußerung von beweglichem Anlagevermögen	0,00	0,00	**0,00**	0,00	- - - - -
684	21	+ Einzahlungen aus Veräußerung von Finanzanlagen	0,00	0,00	**0,00**	0,00	- - - - -
685	22	+ Einzahlungen aus der Abwicklung von Baumaßnahmen	0,00	0,00	**0,00**	0,00	- - - - -
686	23	+ Einzahlungen aus Rückflüssen (für Investitionen und Investitionsförderungsmaßnahmen Dritter)	0,00	0,00	**0,00**	0,00	- - - - -
688	24	+ Einzahlungen aus Beiträgen u. ä. Entgelten	0,00	0,00	**0,00**	0,00	- - - - -
689	25	+ sonstige Investitionseinzahlungen	0,00	0,00	**0,00**	0,00	- - - - -

Teilfinanzrechnung 2013

Gemeinde: 12 Stadt Wyk auf Föhr

Hauptproduktbereich	**5**	**Gestaltung der Umwelt**
Produktbereich	**53**	**Ver- und Entsorgung**
Produktgruppe	**538**	**Abwasserbeseitigung**
Produkt	**538530**	**Kanalnetz (RW)**

Ein- und Auszahlungsarten			Ergebnis des Vorjahres	Fortgeschriebener Ansatz des Haushaltsjahres	**Ist-Ergebnis des Haushaltsjahres**	Vergleich Ansatz / Ist (Spalte 5 / Spalte 6)	übertragene Ermächtigungen
			2012	2013	**2013**	2013	2014
			in EUR	in EUR	**in EUR**	in EUR	in EUR
1	2	3	4	5	**6**	7	8
	26	**= Summe der investiven Einzahlungen**	**0,00**	**0,00**	**0,00**	**0,00**	**- - - - -**
781	27	- Auszahlungen aus Zuweisungen und Zuschüssen für Investitionen und Investitionsförderungsmaßnahmen	0,00	0,00	**0,00**	0,00	0,00
782	28	- Auszahlungen für den Erwerb von Grundstücken und Gebäuden	0,00	0,00	**0,00**	0,00	0,00
783	29	- Auszahlungen für den Erwerb von beweglichem Anlagevermögen	0,00	0,00	**0,00**	0,00	0,00
784	30	- Auszahlungen für den Erwerb von Finanzanlagen	0,00	0,00	**0,00**	0,00	0,00
785	31	- Auszahlungen für Baumaßnahmen	0,00	0,00	**0,00**	0,00	0,00
786	32	- Auszahlungen für die Gewährung von Ausleihungen (für Investitionen und Investitionsförderungsmaßnahmen Dritter)	0,00	0,00	**0,00**	0,00	0,00
787	33	- Sonstige Investitionsauszahlungen	0,00	0,00	**0,00**	0,00	0,00
	34	**= Summe der investiven Auszahlungen (Zeilen 27 bis 33)**	**0,00**	**0,00**	**0,00**	**0,00**	**0,00**
	35	**= Saldo aus Investitionstätigkeit (Zeilen 26/34)**	**0,00**	**0,00**	**0,00**	**0,00**	**0,00**
	36	**= Finanzmittelüberschuss/-fehlbetrag (Zeilen 17,35, 35c und 35f)**	**0,00**	**0,00**	**-728,37**	**-728,37**	**0,00**

Teilfinanzrechnung 2013

Gemeinde: 12 Stadt Wyk auf Föhr

Hauptproduktbereich	**5**	**Gestaltung der Umwelt**
Produktbereich	**54**	**Verkehrsflächen und -anlagen, ÖPNV**
Produktgruppe	**541**	**Gemeindestraßen**
Produkt	**541001**	**Straßen, Wege und Plätze**

Ein- und Auszahlungsarten			Ergebnis des Vorjahres	Fortgeschriebener Ansatz des Haushaltsjahres	**Ist-Ergebnis des Haushaltsjahres**	Vergleich Ansatz / Ist (Spalte 5 / Spalte 6)	übertragene Ermächtigungen
			2012	2013	**2013**	2013	2014
			in EUR	in EUR	**in EUR**	in EUR	in EUR
1	2	3	4	5	**6**	7	8
		laufende Verwaltungstätigkeit					
60	1	+ Steuern und ähnliche Abgaben	0,00	0,00	**0,00**	0,00	- - - - -
61	2	+ Zuweisungen und allgemeine Umlagen	0,00	0,00	**0,00**	0,00	- - - - -
62	3	+ Sonstige Transfereinzahlungen	0,00	0,00	**0,00**	0,00	- - - - -
63	4	+ öffentlich-rechtliche Leistungsentgelte	66.170,45	148.000,00	**66.338,60**	-81.661,40	- - - - -
		63110000 Verwaltungsgebühren	*0,00*	*82.000,00*	***-100,00***	*-82.100,00*	- - - - -
		63210000 Benutzungsgebühren und ähnliche Entgelte	*66.170,45*	*66.000,00*	***66.438,60***	*438,60*	- - - - -
641 642 646	5	+ privatrechtiche Leistungsentgelte	427,65	100,00	**1.004,74**	904,74	- - - - -
		64610000 Sonstige privatrechtliche Leistungsentgelte	*427,65*	*100,00*	***1.004,74***	*904,74*	- - - - -
648	6	+ Kostenerstattungen und Kostenumlagen	0,00	0,00	**0,00**	0,00	- - - - -
65	7	+ sonstige Einzahlungen	0,00	0,00	**0,00**	0,00	- - - - -
66	8	+ Zinsen und sonstige Finanzeinzahlungen	0,00	0,00	**0,00**	0,00	- - - - -
	9	**= Einzahlungen aus laufender Verwaltungstätigkeit**	**66.598,10**	**148.100,00**	**67.343,34**	**-80.756,66**	**- - - - -**
70	10	- Personalauszahlungen	0,00	0,00	**0,00**	0,00	0,00
71	11	- Versorgungsauszahlungen	0,00	0,00	**0,00**	0,00	0,00
72	12	- Auszahlungen für Sach- und Dienstleistungen	457.139,62	554.500,00	**504.357,14**	-50.142,86	25.000,00
		72210100 Auszahlungen für Unterhaltung der Straßen, Wege und Plätze	*169.297,96*	*200.500,00*	***145.163,38***	*-55.336,62*	*-25.000,00*
		72210110 Auszahlungen für Unterhaltung der Verkehrsanlagen	*15.644,24*	*40.000,00*	***10.701,35***	*-29.298,65*	*0,00*
		72210120 Auszahlungen für Unterhaltung der Parkplätze	*30.835,14*	*30.000,00*	***35.923,42***	*5.923,42*	*0,00*
		72210130 Auszahlungen für Unterhaltung durch Winterdienste	*1.967,45*	*0,00*	***0,00***	*0,00*	*0,00*
		72210140 Auszahlungen für Unterhaltung der Haltestellen (ÖPNV)	*1.536,00*	*5.000,00*	***394,70***	*-4.605,30*	*0,00*
		72210150 Auszahlungen für Unterhaltung von Straßenbegleitgrün / Rasenflächen	*73.908,93*	*75.000,00*	***71.694,19***	*-3.305,81*	*0,00*
		72210160 Auszahlungen für Unterhaltung durch saisonale Bepflanzung	*36.000,00*	*39.000,00*	***36.000,00***	*-3.000,00*	*0,00*
		72210170 Auszahlungen für Unterhaltung und Leerung der Abfallbehälter	*38.591,20*	*50.000,00*	***35.534,70***	*-14.465,30*	*0,00*
		72210180 Auszahlungen für Unterhaltung durch Straßenreinigung und Beseitigung von Sandflug	*55.567,62*	*40.000,00*	***69.421,34***	*29.421,34*	*0,00*
		72410000 Auszahlungen für Bewirtschaftung der Grundstücke, baulichen Anlagen u.s.w.	*31.142,78*	*57.164,76*	***82.789,16***	*25.624,40*	*0,00*
		72710000 Besondere Verwaltungs- und Betriebsauszahlungen	*2.648,30*	*17.835,24*	***16.734,90***	*-1.100,34*	*0,00*
75	13	- Zinsen und sonstige Finanzauszahlungen	0,00	0,00	**0,00**	0,00	0,00
73	14	- Transferauszahlungen	0,00	0,00	**0,00**	0,00	0,00
74	15	- sonstige Auszahlungen	57.434,92	22.000,00	**26.210,96**	4.210,96	10.958,97

Teilfinanzrechnung 2013

Gemeinde: 12 Stadt Wyk auf Föhr

Hauptproduktbereich	**5**	**Gestaltung der Umwelt**
Produktbereich	**54**	**Verkehrsflächen und -anlagen, ÖPNV**
Produktgruppe	**541**	**Gemeindestraßen**
Produkt	**541001**	**Straßen, Wege und Plätze**

Ein- und Auszahlungsarten			Ergebnis des Vorjahres	Fortgeschriebener Ansatz des Haushaltsjahres	**Ist-Ergebnis des Haushaltsjahres**	Vergleich Ansatz / Ist (Spalte 5 / Spalte 6)	übertragene Ermächtigungen
			2012	2013	**2013**	2013	2014
			in EUR	in EUR	**in EUR**	in EUR	in EUR
1	2	3	4	5	**6**	7	8
		74310000 Geschäftsauszahlungen	*57.022,48*	*22.000,00*	***16.658,70***	*-5.341,30*	*-10.958,97*
		74410000 Geschäftsauszahlungen für Steuern, Versicherungen, Schadensfälle	*412,44*	*0,00*	***9.552,26***	*9.552,26*	*0,00*
	16	**= Auszahlungen aus laufender Verwaltungstätigkeit (Zeilen 10 bis 15)**	**514.574,54**	**576.500,00**	**530.568,10**	**-45.931,90**	**35.958,97**
	17	**= Saldo aus laufender Verwaltungstätigkeit (Zeilen 9/16)**	**-447.976,44**	**-428.400,00**	**-463.224,76**	**-34.824,76**	**-35.958,97**
		Investitionstätigkeit					
681	18	+ Einzahlungen aus Zuweisungen und Zuschüssen für Investitionen und Investitionsförderungsmaßnahmen	23.681,35	18.600,00	**0,00**	-18.600,00	- - - - -
		68100000 Investitionszuwendungen vom Bund	*23.681,35*	*18.600,00*	***0,00***	*-18.600,00*	- - - - -
682	19	+ Einzahlungen aus der Veräußerung von Gundstücken und Gebäude	0,00	0,00	**0,00**	0,00	- - - - -
		68210000 Einzahlungen aus der Veräußerung von Grundstücken und Gebäuden	*0,00*	*0,00*	***0,00***	*0,00*	- - - - -
683	20	+ Einzahlungen aus der Veräußerung von beweglichem Anlagevermögen	0,00	0,00	**0,00**	0,00	- - - - -
684	21	+ Einzahlungen aus Veräußerung von Finanzanlagen	0,00	0,00	**0,00**	0,00	- - - - -
685	22	+ Einzahlungen aus der Abwicklung von Baumaßnahmen	0,00	0,00	**0,00**	0,00	- - - - -
686	23	+ Einzahlungen aus Rückflüssen (für Investitionen und Investitionsförderungsmaßnahmen Dritter)	0,00	0,00	**0,00**	0,00	- - - - -
688	24	+ Einzahlungen aus Beiträgen u. ä. Entgelten	0,00	0,00	**0,00**	0,00	- - - - -
689	25	+ sonstige Investitionseinzahlungen	0,00	0,00	**0,00**	0,00	- - - - -
	26	**= Summe der investiven Einzahlungen**	**23.681,35**	**18.600,00**	**0,00**	**-18.600,00**	**- - - - -**
781	27	- Auszahlungen aus Zuweisungen und Zuschüssen für Investitionen und Investitionsförderungsmaßnahmen	0,00	42.000,00	**0,00**	-42.000,00	0,00
		78100000 Zuweisungen und Zuschüsse f. Inv./ Investmaßnahmen	*0,00*	*42.000,00*	***0,00***	*-42.000,00*	*0,00*
782	28	- Auszahlungen für den Erwerb von Grundstücken und Gebäuden	1.385,16	0,00	**0,00**	0,00	0,00
		78210000 Auszahlungen für den Erwerb von Grundstücken und Gebäuden	*1.385,16*	*0,00*	***0,00***	*0,00*	*0,00*
783	29	- Auszahlungen für den Erwerb von beweglichem Anlagevermögen	0,00	0,00	**0,00**	0,00	0,00
784	30	- Auszahlungen für den Erwerb von Finanzanlagen	0,00	0,00	**0,00**	0,00	0,00
785	31	- Auszahlungen für Baumaßnahmen	95.180,13	50.000,00	**27.145,67**	-22.854,33	135.000,00
		78520000 Baumaßnahmen, Auszahlungen aus Tiefbaumaßnahmen	*95.180,13*	*50.000,00*	***27.145,67***	*-22.854,33*	*-135.000,00*
786	32	- Auszahlungen für die Gewährung von Ausleihungen (für Investitionen und Investitionsförderungsmaßnahmen Dritter)	0,00	0,00	**0,00**	0,00	0,00

Teilfinanzrechnung 2013

Gemeinde: 12 Stadt Wyk auf Föhr

Hauptproduktbereich	**5**	**Gestaltung der Umwelt**
Produktbereich	**54**	**Verkehrsflächen und -anlagen, ÖPNV**
Produktgruppe	**541**	**Gemeindestraßen**
Produkt	**541001**	**Straßen, Wege und Plätze**

Ein- und Auszahlungsarten			Ergebnis des Vorjahres	Fortgeschriebener Ansatz des Haushaltsjahres	**Ist-Ergebnis des Haushaltsjahres**	Vergleich Ansatz / Ist (Spalte 5 / Spalte 6)	übertragene Ermächtigungen
			2012	2013	**2013**	2013	2014
			in EUR	in EUR	**in EUR**	in EUR	in EUR
1	2	3	4	5	**6**	7	8
787	33	- Sonstige Investitionsauszahlungen	0,00	0,00	**0,00**	0,00	0,00
	34	**= Summe der investiven Auszahlungen (Zeilen 27 bis 33)**	**96.565,29**	**92.000,00**	**27.145,67**	**-64.854,33**	**135.000,00**
	35	**= Saldo aus Investitionstätigkeit (Zeilen 26/34)**	**-72.883,94**	**-73.400,00**	**-27.145,67**	**46.254,33**	**-135.000,00**
	36	**= Finanzmittelüberschuss/-fehlbetrag (Zeilen 17,35, 35c und 35f)**	**-520.860,38**	**-501.800,00**	**-490.370,43**	**11.429,57**	**-170.958,97**

Teilfinanzrechnung 2013

Gemeinde: 12 Stadt Wyk auf Föhr

Hauptproduktbereich	**5**	**Gestaltung der Umwelt**
Produktbereich	**54**	**Verkehrsflächen und -anlagen, ÖPNV**
Produktgruppe	**541**	**Gemeindestraßen**
Produkt	**541003**	**Straßenbeleuchtung**

Ein- und Auszahlungsarten			Ergebnis des Vorjahres	Fortgeschriebener Ansatz des Haushaltsjahres	**Ist-Ergebnis des Haushaltsjahres**	Vergleich Ansatz / Ist (Spalte 5 / Spalte 6)	übertragene Ermächtigungen
			2012	2013	**2013**	2013	2014
			in EUR	in EUR	**in EUR**	in EUR	in EUR
1	2	3	4	5	**6**	7	8
		laufende Verwaltungstätigkeit					
60	1	+ Steuern und ähnliche Abgaben	0,00	0,00	**0,00**	0,00	- - - - -
61	2	+ Zuweisungen und allgemeine Umlagen	0,00	0,00	**0,00**	0,00	- - - - -
62	3	+ Sonstige Transfereinzahlungen	0,00	0,00	**0,00**	0,00	- - - - -
63	4	+ öffentlich-rechtliche Leistungsentgelte	0,00	0,00	**0,00**	0,00	- - - - -
641 642 646	5	+ privatrechtiche Leistungsentgelte	1.735,14	0,00	**6.916,36**	6.916,36	- - - - -
		64610000 Sonstige privatrechtliche Leistungsentgelte	*1.735,14*	*0,00*	***6.916,36***	*6.916,36*	- - - - -
648	6	+ Kostenerstattungen und Kostenumlagen	0,00	0,00	**0,00**	0,00	- - - - -
65	7	+ sonstige Einzahlungen	0,00	0,00	**0,00**	0,00	- - - - -
66	8	+ Zinsen und sonstige Finanzeinzahlungen	0,00	0,00	**0,00**	0,00	- - - - -
	9	**= Einzahlungen aus laufender Verwaltungstätigkeit**	**1.735,14**	**0,00**	**6.916,36**	**6.916,36**	**- - - - -**
70	10	- Personalauszahlungen	0,00	0,00	**0,00**	0,00	0,00
71	11	- Versorgungsauszahlungen	0,00	0,00	**0,00**	0,00	0,00
72	12	- Auszahlungen für Sach- und Dienstleistungen	120.311,32	110.000,00	**124.338,52**	14.338,52	12.000,00
		72210000 Auszahlungen für Unterhaltung des sonstigen unbeweglichen Vermögens	*50.604,12*	*45.000,00*	***36.053,06***	*-8.946,94*	*-12.000,00*
		72710000 Besondere Verwaltungs- und Betriebsauszahlungen	*69.707,20*	*65.000,00*	***88.285,46***	*23.285,46*	*0,00*
75	13	- Zinsen und sonstige Finanzauszahlungen	0,00	0,00	**0,00**	0,00	0,00
73	14	- Transferauszahlungen	0,00	0,00	**0,00**	0,00	0,00
74	15	- sonstige Auszahlungen	0,00	0,00	**345,36**	345,36	0,00
		74410000 Geschäftsauszahlungen für Steuern, Versicherungen, Schadensfälle	*0,00*	*0,00*	***345,36***	*345,36*	*0,00*
	16	**= Auszahlungen aus laufender Verwaltungstätigkeit (Zeilen 10 bis 15)**	**120.311,32**	**110.000,00**	**124.683,88**	**14.683,88**	**12.000,00**
	17	**= Saldo aus laufender Verwaltungstätigkeit (Zeilen 9/16)**	**-118.576,18**	**-110.000,00**	**-117.767,52**	**-7.767,52**	**-12.000,00**
		Investitionstätigkeit					
681	18	+ Einzahlungen aus Zuweisungen und Zuschüssen für Investitionen und Investitionsförderungsmaßnahmen	0,00	0,00	**0,00**	0,00	- - - - -
682	19	+ Einzahlungen aus der Veräußerung von Gundstücken und Gebäude	0,00	0,00	**0,00**	0,00	- - - - -
683	20	+ Einzahlungen aus der Veräußerung von beweglichem Anlagevermögen	0,00	0,00	**0,00**	0,00	- - - - -
684	21	+ Einzahlungen aus Veräußerung von Finanzanlagen	0,00	0,00	**0,00**	0,00	- - - - -
685	22	+ Einzahlungen aus der Abwicklung von Baumaßnahmen	0,00	0,00	**0,00**	0,00	- - - - -
686	23	+ Einzahlungen aus Rückflüssen (für Investitionen und Investitionsförderungsmaßnahmen Dritter)	0,00	0,00	**0,00**	0,00	- - - - -

Teilfinanzrechnung 2013

Gemeinde: 12 Stadt Wyk auf Föhr

Hauptproduktbereich	**5**	**Gestaltung der Umwelt**
Produktbereich	**54**	**Verkehrsflächen und -anlagen, ÖPNV**
Produktgruppe	**541**	**Gemeindestraßen**
Produkt	**541003**	**Straßenbeleuchtung**

Ein- und Auszahlungsarten			Ergebnis des Vorjahres	Fortgeschriebener Ansatz des Haushaltsjahres	**Ist-Ergebnis des Haushaltsjahres**	Vergleich Ansatz / Ist (Spalte 5 / Spalte 6)	übertragene Ermächtigungen
			2012	2013	**2013**	2013	2014
			in EUR	in EUR	**in EUR**	in EUR	in EUR
1	2	3	4	5	**6**	7	8
688	24	+ Einzahlungen aus Beiträgen u. ä. Entgelten	0,00	0,00	**0,00**	0,00	- - - - -
689	25	+ sonstige Investitionseinzahlungen	0,00	0,00	**0,00**	0,00	- - - - -
	26	**= Summe der investiven Einzahlungen**	**0,00**	**0,00**	**0,00**	**0,00**	**- - - - -**
781	27	- Auszahlungen aus Zuweisungen und Zuschüssen für Investitionen und Investitionsförderungsmaßnahmen	0,00	0,00	**0,00**	0,00	0,00
782	28	- Auszahlungen für den Erwerb von Grundstücken und Gebäuden	0,00	0,00	**0,00**	0,00	0,00
783	29	- Auszahlungen für den Erwerb von beweglichem Anlagevermögen	0,00	0,00	**0,00**	0,00	0,00
784	30	- Auszahlungen für den Erwerb von Finanzanlagen	0,00	0,00	**0,00**	0,00	0,00
785	31	- Auszahlungen für Baumaßnahmen	3.142,90	5.000,00	**4.970,22**	-29,78	0,00
		78520000 Baumaßnahmen, Auszahlungen aus Tiefbaumaßnahmen	*3.142,90*	*5.000,00*	***4.970,22***	*-29,78*	*0,00*
786	32	- Auszahlungen für die Gewährung von Ausleihungen (für Investitionen und Investitionsförderungsmaßnahmen Dritter)	0,00	0,00	**0,00**	0,00	0,00
787	33	- Sonstige Investitionsauszahlungen	0,00	0,00	**0,00**	0,00	0,00
	34	**= Summe der investiven Auszahlungen (Zeilen 27 bis 33)**	**3.142,90**	**5.000,00**	**4.970,22**	**-29,78**	**0,00**
	35	**= Saldo aus Investitionstätigkeit (Zeilen 26/34)**	**-3.142,90**	**-5.000,00**	**-4.970,22**	**29,78**	**0,00**
	36	**= Finanzmittelüberschuss/-fehlbetrag (Zeilen 17,35, 35c und 35f)**	**-121.719,08**	**-115.000,00**	**-122.737,74**	**-7.737,74**	**-12.000,00**

Teilfinanzrechnung 2013

Gemeinde: 12 Stadt Wyk auf Föhr

Hauptproduktbereich	**5**	**Gestaltung der Umwelt**
Produktbereich	**54**	**Verkehrsflächen und -anlagen, ÖPNV**
Produktgruppe	**541**	**Gemeindestraßen**
Produkt	**541050**	**Straßenverkehrseinrichtungen**

Ein- und Auszahlungsarten			Ergebnis des Vorjahres	Fortgeschriebener Ansatz des Haushaltsjahres	**Ist-Ergebnis des Haushaltsjahres**	Vergleich Ansatz / Ist (Spalte 5 / Spalte 6)	übertragene Ermächtigungen
			2012	2013	**2013**	2013	2014
			in EUR	in EUR	**in EUR**	in EUR	in EUR
1	2	3	4	5	**6**	7	8
		laufende Verwaltungstätigkeit					
60	1	+ Steuern und ähnliche Abgaben	0,00	0,00	**0,00**	0,00	- - - - -
61	2	+ Zuweisungen und allgemeine Umlagen	0,00	0,00	**0,00**	0,00	- - - - -
62	3	+ Sonstige Transfereinzahlungen	0,00	0,00	**0,00**	0,00	- - - - -
63	4	+ öffentlich-rechtliche Leistungsentgelte	0,00	0,00	**0,00**	0,00	- - - - -
641 642 646	5	+ privatrechtiche Leistungsentgelte	0,00	0,00	**0,00**	0,00	- - - - -
648	6	+ Kostenerstattungen und Kostenumlagen	637,73	500,00	**352,62**	-147,38	- - - - -
		64820000 Einzahlungen aus Kostenerstattungen, Kostenumlagen Gemeinden (GV)	*637,73*	*500,00*	***352,62***	*-147,38*	- - - - -
65	7	+ sonstige Einzahlungen	0,00	0,00	**0,00**	0,00	- - - - -
66	8	+ Zinsen und sonstige Finanzeinzahlungen	0,00	0,00	**0,00**	0,00	- - - - -
	9	**= Einzahlungen aus laufender Verwaltungstätigkeit**	**637,73**	**500,00**	**352,62**	**-147,38**	**- - - - -**
70	10	- Personalauszahlungen	0,00	0,00	**0,00**	0,00	0,00
71	11	- Versorgungsauszahlungen	0,00	0,00	**0,00**	0,00	0,00
72	12	- Auszahlungen für Sach- und Dienstleistungen	13.246,69	13.300,00	**10.450,90**	-2.849,10	0,00
		72210000 Auszahlungen für Unterhaltung des sonstigen unbeweglichen Vermögens	*4.314,56*	*8.000,00*	***5.742,98***	*-2.257,02*	*0,00*
		72410000 Auszahlungen für Bewirtschaftung der Grundstücke, baulichen Anlagen u.s.w.	*403,52*	*300,00*	***182,53***	*-117,47*	*0,00*
		72710000 Besondere Verwaltungs- und Betriebsauszahlungen	*8.528,61*	*5.000,00*	***4.525,39***	*-474,61*	*0,00*
75	13	- Zinsen und sonstige Finanzauszahlungen	0,00	0,00	**0,00**	0,00	0,00
73	14	- Transferauszahlungen	0,00	0,00	**0,00**	0,00	0,00
74	15	- sonstige Auszahlungen	0,00	0,00	**1.959,00**	1.959,00	0,00
		74410000 Geschäftsauszahlungen für Steuern, Versicherungen, Schadensfälle	*0,00*	*0,00*	***1.959,00***	*1.959,00*	*0,00*
	16	**= Auszahlungen aus laufender Verwaltungstätigkeit (Zeilen 10 bis 15)**	**13.246,69**	**13.300,00**	**12.409,90**	**-890,10**	**0,00**
	17	**= Saldo aus laufender Verwaltungstätigkeit (Zeilen 9/16)**	**-12.608,96**	**-12.800,00**	**-12.057,28**	**742,72**	**0,00**
		Investitionstätigkeit					
681	18	+ Einzahlungen aus Zuweisungen und Zuschüssen für Investitionen und Investitionsförderungsmaßnahmen	0,00	0,00	**0,00**	0,00	- - - - -
682	19	+ Einzahlungen aus der Veräußerung von Gundstücken und Gebäude	0,00	0,00	**0,00**	0,00	- - - - -
683	20	+ Einzahlungen aus der Veräußerung von beweglichem Anlagevermögen	0,00	0,00	**0,00**	0,00	- - - - -
684	21	+ Einzahlungen aus Veräußerung von Finanzanlagen	0,00	0,00	**0,00**	0,00	- - - - -

Teilfinanzrechnung 2013

Gemeinde: 12 Stadt Wyk auf Föhr

Hauptproduktbereich	**5**	**Gestaltung der Umwelt**
Produktbereich	**54**	**Verkehrsflächen und -anlagen, ÖPNV**
Produktgruppe	**541**	**Gemeindestraßen**
Produkt	**541050**	**Straßenverkehrseinrichtungen**

Ein- und Auszahlungsarten			Ergebnis des Vorjahres	Fortgeschriebener Ansatz des Haushaltsjahres	**Ist-Ergebnis des Haushaltsjahres**	Vergleich Ansatz / Ist (Spalte 5 / Spalte 6)	übertragene Ermächtigungen
			2012	2013	**2013**	2013	2014
			in EUR	in EUR	**in EUR**	in EUR	in EUR
1	2	3	4	5	**6**	7	8
685	22	+ Einzahlungen aus der Abwicklung von Baumaßnahmen	0,00	0,00	**0,00**	0,00	- - - - -
686	23	+ Einzahlungen aus Rückflüssen (für Investitionen und Investitionsförderungsmaßnahmen Dritter)	0,00	0,00	**0,00**	0,00	- - - - -
688	24	+ Einzahlungen aus Beiträgen u. ä. Entgelten	0,00	0,00	**0,00**	0,00	- - - - -
689	25	+ sonstige Investitionseinzahlungen	0,00	0,00	**0,00**	0,00	- - - - -
	26	**= Summe der investiven Einzahlungen**	**0,00**	**0,00**	**0,00**	**0,00**	**- - - - -**
781	27	- Auszahlungen aus Zuweisungen und Zuschüssen für Investitionen und Investitionsförderungsmaßnahmen	0,00	0,00	**0,00**	0,00	0,00
782	28	- Auszahlungen für den Erwerb von Grundstücken und Gebäuden	0,00	0,00	**0,00**	0,00	0,00
783	29	- Auszahlungen für den Erwerb von beweglichem Anlagevermögen	0,00	0,00	**0,00**	0,00	0,00
784	30	- Auszahlungen für den Erwerb von Finanzanlagen	0,00	0,00	**0,00**	0,00	0,00
785	31	- Auszahlungen für Baumaßnahmen	0,00	0,00	**220,38**	220,38	0,00
		78520000 Baumaßnahmen, Auszahlungen aus Tiefbaumaßnahmen	*0,00*	*0,00*	***220,38***	*220,38*	*0,00*
786	32	- Auszahlungen für die Gewährung von Ausleihungen (für Investitionen und Investitionsförderungsmaßnahmen Dritter)	0,00	0,00	**0,00**	0,00	0,00
787	33	- Sonstige Investitionsauszahlungen	0,00	0,00	**0,00**	0,00	0,00
	34	**= Summe der investiven Auszahlungen (Zeilen 27 bis 33)**	**0,00**	**0,00**	**220,38**	**220,38**	**0,00**
	35	**= Saldo aus Investitionstätigkeit (Zeilen 26/34)**	**0,00**	**0,00**	**-220,38**	**-220,38**	**0,00**
	36	**= Finanzmittelüberschuss/-fehlbetrag (Zeilen 17,35, 35c und 35f)**	**-12.608,96**	**-12.800,00**	**-12.277,66**	**522,34**	**0,00**

Teilfinanzrechnung 2013

Gemeinde: 12 Stadt Wyk auf Föhr

Hauptproduktbereich	**5**	**Gestaltung der Umwelt**
Produktbereich	**54**	**Verkehrsflächen und -anlagen, ÖPNV**
Produktgruppe	**541**	**Gemeindestraßen**
Produkt	**541100**	**Parkplätze und Parkeinrichtungen**

Ein- und Auszahlungsarten			Ergebnis des Vorjahres	Fortgeschriebener Ansatz des Haushaltsjahres	**Ist-Ergebnis des Haushaltsjahres**	Vergleich Ansatz / Ist (Spalte 5 / Spalte 6)	übertragene Ermächtigungen
			2012	2013	**2013**	2013	2014
			in EUR	in EUR	**in EUR**	in EUR	in EUR
1	2	3	4	5	**6**	7	8
		laufende Verwaltungstätigkeit					
60	1	+ Steuern und ähnliche Abgaben	0,00	0,00	**0,00**	0,00	- - - - -
61	2	+ Zuweisungen und allgemeine Umlagen	0,00	0,00	**0,00**	0,00	- - - - -
62	3	+ Sonstige Transfereinzahlungen	0,00	0,00	**0,00**	0,00	- - - - -
63	4	+ öffentlich-rechtliche Leistungsentgelte	70.781,63	50.000,00	**78.814,39**	28.814,39	- - - - -
		63210000 Benutzungsgebühren und ähnliche Entgelte	*70.781,63*	*50.000,00*	***78.814,39***	*28.814,39*	- - - - -
641 642 646	5	+ privatrechtiche Leistungsentgelte	0,00	0,00	**0,00**	0,00	- - - - -
648	6	+ Kostenerstattungen und Kostenumlagen	0,00	0,00	**0,00**	0,00	- - - - -
65	7	+ sonstige Einzahlungen	0,00	0,00	**0,00**	0,00	- - - - -
66	8	+ Zinsen und sonstige Finanzeinzahlungen	0,00	0,00	**0,00**	0,00	- - - - -
	9	**= Einzahlungen aus laufender Verwaltungstätigkeit**	**70.781,63**	**50.000,00**	**78.814,39**	**28.814,39**	**- - - - -**
70	10	- Personalauszahlungen	0,00	0,00	**0,00**	0,00	0,00
71	11	- Versorgungsauszahlungen	0,00	0,00	**0,00**	0,00	0,00
72	12	- Auszahlungen für Sach- und Dienstleistungen	6.649,39	8.100,00	**6.391,09**	-1.708,91	0,00
		72210000 Auszahlungen für Unterhaltung des sonstigen unbeweglichen Vermögens	*4.169,86*	*3.500,00*	***2.548,16***	*-951,84*	*0,00*
		72310000 Auszahlungen für Mieten und Pachten	*200,00*	*0,00*	***100,00***	*100,00*	*0,00*
		72620000 Aus- und Fortbildung, Umschulung	*0,00*	*500,00*	***0,00***	*-500,00*	*0,00*
		72710000 Besondere Verwaltungs- und Betriebsauszahlungen	*2.279,53*	*4.100,00*	***3.742,93***	*-357,07*	*0,00*
75	13	- Zinsen und sonstige Finanzauszahlungen	0,00	0,00	**0,00**	0,00	0,00
73	14	- Transferauszahlungen	0,00	0,00	**0,00**	0,00	0,00
74	15	- sonstige Auszahlungen	138,00	100,00	**110,00**	10,00	0,00
		74230000 Leasing	*0,00*	*100,00*	***0,00***	*-100,00*	*0,00*
		74310000 Geschäftsauszahlungen	*138,00*	*0,00*	***110,00***	*110,00*	*0,00*
	16	**= Auszahlungen aus laufender Verwaltungstätigkeit (Zeilen 10 bis 15)**	**6.787,39**	**8.200,00**	**6.501,09**	**-1.698,91**	**0,00**
	17	**= Saldo aus laufender Verwaltungstätigkeit (Zeilen 9/16)**	**63.994,24**	**41.800,00**	**72.313,30**	**30.513,30**	**0,00**
		Investitionstätigkeit					
681	18	+ Einzahlungen aus Zuweisungen und Zuschüssen für Investitionen und Investitionsförderungsmaßnahmen	0,00	0,00	**0,00**	0,00	- - - - -
682	19	+ Einzahlungen aus der Veräußerung von Gundstücken und Gebäude	0,00	0,00	**0,00**	0,00	- - - - -
683	20	+ Einzahlungen aus der Veräußerung von beweglichem Anlagevermögen	0,00	0,00	**0,00**	0,00	- - - - -
684	21	+ Einzahlungen aus Veräußerung von Finanzanlagen	0,00	0,00	**0,00**	0,00	- - - - -
685	22	+ Einzahlungen aus der Abwicklung von Baumaßnahmen	0,00	0,00	**0,00**	0,00	- - - - -

Teilfinanzrechnung 2013

Gemeinde: 12 Stadt Wyk auf Föhr

Hauptproduktbereich	**5**	**Gestaltung der Umwelt**
Produktbereich	**54**	**Verkehrsflächen und -anlagen, ÖPNV**
Produktgruppe	**541**	**Gemeindestraßen**
Produkt	**541100**	**Parkplätze und Parkeinrichtungen**

Ein- und Auszahlungsarten			Ergebnis des Vorjahres	Fortgeschriebener Ansatz des Haushaltsjahres	**Ist-Ergebnis des Haushaltsjahres**	Vergleich Ansatz / Ist (Spalte 5 / Spalte 6)	übertragene Ermächtigungen
			2012	2013	**2013**	2013	2014
			in EUR	in EUR	**in EUR**	in EUR	in EUR
1	2	3	4	5	**6**	7	8
686	23	+ Einzahlungen aus Rückflüssen (für Investitionen und Investitionsförderungsmaßnahmen Dritter)	0,00	0,00	**0,00**	0,00	- - - - -
688	24	+ Einzahlungen aus Beiträgen u. ä. Entgelten	0,00	13.200,00	**4.500,00**	-8.700,00	- - - - -
		68810000 Beiträge und ähnliche Entgelte	*0,00*	*13.200,00*	***4.500,00***	*-8.700,00*	- - - - -
689	25	+ sonstige Investitionseinzahlungen	0,00	0,00	**0,00**	0,00	- - - - -
	26	**= Summe der investiven Einzahlungen**	**0,00**	**13.200,00**	**4.500,00**	**-8.700,00**	**- - - - -**
781	27	- Auszahlungen aus Zuweisungen und Zuschüssen für Investitionen und Investitionsförderungsmaßnahmen	0,00	0,00	**0,00**	0,00	0,00
782	28	- Auszahlungen für den Erwerb von Grundstücken und Gebäuden	0,00	0,00	**0,00**	0,00	0,00
783	29	- Auszahlungen für den Erwerb von beweglichem Anlagevermögen	0,00	0,00	**0,00**	0,00	0,00
		78310000 Auszahlungen aus dem Erwerb von beweglichen Sachen des Anlagevermögens oberhalb der Wertgrenze i. H. v. 1.000 Euro	*0,00*	*0,00*	***0,00***	*0,00*	*0,00*
784	30	- Auszahlungen für den Erwerb von Finanzanlagen	0,00	0,00	**0,00**	0,00	0,00
785	31	- Auszahlungen für Baumaßnahmen	18.668,48	13.200,00	**0,00**	-13.200,00	0,00
		78520000 Baumaßnahmen, Auszahlungen aus Tiefbaumaßnahmen	*18.668,48*	*13.200,00*	***0,00***	*-13.200,00*	*0,00*
786	32	- Auszahlungen für die Gewährung von Ausleihungen (für Investitionen und Investitionsförderungsmaßnahmen Dritter)	0,00	0,00	**0,00**	0,00	0,00
787	33	- Sonstige Investitionsauszahlungen	0,00	0,00	**0,00**	0,00	0,00
	34	**= Summe der investiven Auszahlungen (Zeilen 27 bis 33)**	**18.668,48**	**13.200,00**	**0,00**	**-13.200,00**	**0,00**
	35	**= Saldo aus Investitionstätigkeit (Zeilen 26/34)**	**-18.668,48**	**0,00**	**4.500,00**	**4.500,00**	**0,00**
	36	**= Finanzmittelüberschuss/-fehlbetrag (Zeilen 17,35, 35c und 35f)**	**45.325,76**	**41.800,00**	**76.813,30**	**35.013,30**	**0,00**

Teilfinanzrechnung 2013

Gemeinde: 12 Stadt Wyk auf Föhr

Hauptproduktbereich	**5**	**Gestaltung der Umwelt**
Produktbereich	**55**	**Natur- und Landschaftspflege**
Produktgruppe	**554**	**Naturschutz und Landschaftspflege**
Produkt	**554050**	**Natur- und Landschaftspflege, Umweltschutz**

Ein- und Auszahlungsarten			Ergebnis des Vorjahres	Fortgeschriebener Ansatz des Haushaltsjahres	**Ist-Ergebnis des Haushaltsjahres**	Vergleich Ansatz / Ist (Spalte 5 / Spalte 6)	übertragene Ermächtigungen
			2012	2013	**2013**	2013	2014
			in EUR	in EUR	**in EUR**	in EUR	in EUR
1	2	3	4	5	**6**	7	8
		laufende Verwaltungstätigkeit					
60	1	+ Steuern und ähnliche Abgaben	0,00	0,00	**0,00**	0,00	- - - - -
61	2	+ Zuweisungen und allgemeine Umlagen	0,00	0,00	**0,00**	0,00	- - - - -
62	3	+ Sonstige Transfereinzahlungen	0,00	0,00	**0,00**	0,00	- - - - -
63	4	+ öffentlich-rechtliche Leistungsentgelte	0,00	0,00	**0,00**	0,00	- - - - -
641 642 646	5	+ privatrechtiche Leistungsentgelte	0,00	0,00	**0,00**	0,00	- - - - -
648	6	+ Kostenerstattungen und Kostenumlagen	0,00	0,00	**0,00**	0,00	- - - - -
65	7	+ sonstige Einzahlungen	0,00	0,00	**0,00**	0,00	- - - - -
66	8	+ Zinsen und sonstige Finanzeinzahlungen	0,00	0,00	**0,00**	0,00	- - - - -
	9	**= Einzahlungen aus laufender Verwaltungstätigkeit**	**0,00**	**0,00**	**0,00**	**0,00**	**- - - - -**
70	10	- Personalauszahlungen	0,00	0,00	**0,00**	0,00	0,00
71	11	- Versorgungsauszahlungen	0,00	0,00	**0,00**	0,00	0,00
72	12	- Auszahlungen für Sach- und Dienstleistungen	0,00	0,00	**0,00**	0,00	0,00
75	13	- Zinsen und sonstige Finanzauszahlungen	0,00	0,00	**0,00**	0,00	0,00
73	14	- Transferauszahlungen	0,00	0,00	**0,00**	0,00	0,00
74	15	- sonstige Auszahlungen	531,69	581,43	**581,43**	0,00	0,00
		74290000 Sonstige Auszahlungen für die Inanspruchnahme von Rechten und Diensten	*531,69*	*581,43*	***581,43***	*0,00*	*0,00*
	16	**= Auszahlungen aus laufender Verwaltungstätigkeit (Zeilen 10 bis 15)**	**531,69**	**581,43**	**581,43**	**0,00**	**0,00**
	17	**= Saldo aus laufender Verwaltungstätigkeit (Zeilen 9/16)**	**-531,69**	**-581,43**	**-581,43**	**0,00**	**0,00**
		Investitionstätigkeit					
681	18	+ Einzahlungen aus Zuweisungen und Zuschüssen für Investitionen und Investitionsförderungsmaßnahmen	0,00	0,00	**0,00**	0,00	- - - - -
682	19	+ Einzahlungen aus der Veräußerung von Gundstücken und Gebäude	0,00	0,00	**0,00**	0,00	- - - - -
683	20	+ Einzahlungen aus der Veräußerung von beweglichem Anlagevermögen	0,00	0,00	**0,00**	0,00	- - - - -
684	21	+ Einzahlungen aus Veräußerung von Finanzanlagen	0,00	0,00	**0,00**	0,00	- - - - -
685	22	+ Einzahlungen aus der Abwicklung von Baumaßnahmen	0,00	0,00	**0,00**	0,00	- - - - -
686	23	+ Einzahlungen aus Rückflüssen (für Investitionen und Investitionsförderungsmaßnahmen Dritter)	0,00	0,00	**0,00**	0,00	- - - - -
688	24	+ Einzahlungen aus Beiträgen u. ä. Entgelten	0,00	0,00	**0,00**	0,00	- - - - -
689	25	+ sonstige Investitionseinzahlungen	0,00	0,00	**0,00**	0,00	- - - - -
	26	**= Summe der investiven Einzahlungen**	**0,00**	**0,00**	**0,00**	**0,00**	**- - - - -**
781	27	- Auszahlungen aus Zuweisungen und Zuschüssen für Investitionen und Investitionsförderungsmaßnahmen	0,00	0,00	**0,00**	0,00	0,00

Teilfinanzrechnung 2013

Gemeinde: 12 Stadt Wyk auf Föhr

Hauptproduktbereich	**5**	**Gestaltung der Umwelt**
Produktbereich	**55**	**Natur- und Landschaftspflege**
Produktgruppe	**554**	**Naturschutz und Landschaftspflege**
Produkt	**554050**	**Natur- und Landschaftspflege, Umweltschutz**

Ein- und Auszahlungsarten			Ergebnis des Vorjahres	Fortgeschriebener Ansatz des Haushaltsjahres	**Ist-Ergebnis des Haushaltsjahres**	Vergleich Ansatz / Ist (Spalte 5 / Spalte 6)	übertragene Ermächtigungen
			2012	2013	**2013**	2013	2014
			in EUR	in EUR	**in EUR**	in EUR	in EUR
1	2	3	4	5	**6**	7	8
782	28	- Auszahlungen für den Erwerb von Grundstücken und Gebäuden	0,00	0,00	**0,00**	0,00	0,00
783	29	- Auszahlungen für den Erwerb von beweglichem Anlagevermögen	0,00	0,00	**0,00**	0,00	0,00
784	30	- Auszahlungen für den Erwerb von Finanzanlagen	0,00	0,00	**0,00**	0,00	0,00
785	31	- Auszahlungen für Baumaßnahmen	0,00	0,00	**0,00**	0,00	0,00
786	32	- Auszahlungen für die Gewährung von Ausleihungen (für Investitionen und Investitionsförderungsmaßnahmen Dritter)	0,00	0,00	**0,00**	0,00	0,00
787	33	- Sonstige Investitionsauszahlungen	0,00	0,00	**0,00**	0,00	0,00
	34	**= Summe der investiven Auszahlungen (Zeilen 27 bis 33)**	**0,00**	**0,00**	**0,00**	**0,00**	**0,00**
	35	**= Saldo aus Investitionstätigkeit (Zeilen 26/34)**	**0,00**	**0,00**	**0,00**	**0,00**	**0,00**
	36	**= Finanzmittelüberschuss/-fehlbetrag (Zeilen 17,35, 35c und 35f)**	**-531,69**	**-581,43**	**-581,43**	**0,00**	**0,00**

Teilfinanzrechnung 2013

Gemeinde: 12 Stadt Wyk auf Föhr

Hauptproduktbereich	**5**	**Gestaltung der Umwelt**
Produktbereich	**55**	**Natur- und Landschaftspflege**
Produktgruppe	**555**	**Land- und Forstwirtschaft**
Produkt	**555001**	**Forstbetriebsverband, Land- u. Forstwirtschaft**

Ein- und Auszahlungsarten			Ergebnis des Vorjahres	Fortgeschriebener Ansatz des Haushaltsjahres	**Ist-Ergebnis des Haushaltsjahres**	Vergleich Ansatz / Ist (Spalte 5 / Spalte 6)	übertragene Ermächtigungen
			2012	2013	**2013**	2013	2014
			in EUR	in EUR	**in EUR**	in EUR	in EUR
1	2	3	4	5	**6**	7	8
		laufende Verwaltungstätigkeit					
60	1	+ Steuern und ähnliche Abgaben	0,00	0,00	**0,00**	0,00	- - - - -
61	2	+ Zuweisungen und allgemeine Umlagen	0,00	0,00	**0,00**	0,00	- - - - -
62	3	+ Sonstige Transfereinzahlungen	0,00	0,00	**0,00**	0,00	- - - - -
63	4	+ öffentlich-rechtliche Leistungsentgelte	0,00	0,00	**0,00**	0,00	- - - - -
641 642 646	5	+ privatrechtiche Leistungsentgelte	0,00	0,00	**0,00**	0,00	- - - - -
648	6	+ Kostenerstattungen und Kostenumlagen	0,00	0,00	**0,00**	0,00	- - - - -
65	7	+ sonstige Einzahlungen	0,00	0,00	**0,00**	0,00	- - - - -
66	8	+ Zinsen und sonstige Finanzeinzahlungen	0,00	0,00	**0,00**	0,00	- - - - -
	9	**= Einzahlungen aus laufender Verwaltungstätigkeit**	**0,00**	**0,00**	**0,00**	**0,00**	**- - - - -**
70	10	- Personalauszahlungen	0,00	0,00	**0,00**	0,00	0,00
71	11	- Versorgungsauszahlungen	0,00	0,00	**0,00**	0,00	0,00
72	12	- Auszahlungen für Sach- und Dienstleistungen	0,00	0,00	**0,00**	0,00	0,00
75	13	- Zinsen und sonstige Finanzauszahlungen	0,00	0,00	**0,00**	0,00	0,00
73	14	- Transferauszahlungen	0,00	0,00	**0,00**	0,00	0,00
74	15	- sonstige Auszahlungen	10.400,00	13.218,57	**13.624,67**	406,10	0,00
		74520000 Erstattung für Auszahlungen von Dritten aus laufender Verwaltungstätigkeit, Gemeinden (GV)	*10.400,00*	*13.218,57*	***13.624,67***	*406,10*	*0,00*
	16	**= Auszahlungen aus laufender Verwaltungstätigkeit (Zeilen 10 bis 15)**	**10.400,00**	**13.218,57**	**13.624,67**	**406,10**	**0,00**
	17	**= Saldo aus laufender Verwaltungstätigkeit (Zeilen 9/16)**	**-10.400,00**	**-13.218,57**	**-13.624,67**	**-406,10**	**0,00**
		Investitionstätigkeit					
681	18	+ Einzahlungen aus Zuweisungen und Zuschüssen für Investitionen und Investitionsförderungsmaßnahmen	0,00	0,00	**0,00**	0,00	- - - - -
682	19	+ Einzahlungen aus der Veräußerung von Gundstücken und Gebäude	0,00	0,00	**0,00**	0,00	- - - - -
683	20	+ Einzahlungen aus der Veräußerung von beweglichem Anlagevermögen	0,00	0,00	**0,00**	0,00	- - - - -
684	21	+ Einzahlungen aus Veräußerung von Finanzanlagen	0,00	0,00	**0,00**	0,00	- - - - -
685	22	+ Einzahlungen aus der Abwicklung von Baumaßnahmen	0,00	0,00	**0,00**	0,00	- - - - -
686	23	+ Einzahlungen aus Rückflüssen (für Investitionen und Investitionsförderungsmaßnahmen Dritter)	0,00	0,00	**0,00**	0,00	- - - - -
688	24	+ Einzahlungen aus Beiträgen u. ä. Entgelten	0,00	0,00	**0,00**	0,00	- - - - -
689	25	+ sonstige Investitionseinzahlungen	0,00	0,00	**0,00**	0,00	- - - - -
	26	**= Summe der investiven Einzahlungen**	**0,00**	**0,00**	**0,00**	**0,00**	**- - - - -**
781	27	- Auszahlungen aus Zuweisungen und Zuschüssen für Investitionen und Investitionsförderungsmaßnahmen	0,00	0,00	**0,00**	0,00	0,00

Teilfinanzrechnung 2013

Gemeinde: 12 Stadt Wyk auf Föhr

Hauptproduktbereich	**5**	**Gestaltung der Umwelt**
Produktbereich	**55**	**Natur- und Landschaftspflege**
Produktgruppe	**555**	**Land- und Forstwirtschaft**
Produkt	**555001**	**Forstbetriebsverband, Land- u. Forstwirtschaft**

Ein- und Auszahlungsarten			Ergebnis des Vorjahres	Fortgeschriebener Ansatz des Haushaltsjahres	**Ist-Ergebnis des Haushaltsjahres**	Vergleich Ansatz / Ist (Spalte 5 / Spalte 6)	übertragene Ermächtigungen
			2012	2013	**2013**	2013	2014
			in EUR	in EUR	**in EUR**	in EUR	in EUR
1	2	3	4	5	**6**	7	8
782	28	- Auszahlungen für den Erwerb von Grundstücken und Gebäuden	0,00	0,00	**0,00**	0,00	0,00
783	29	- Auszahlungen für den Erwerb von beweglichem Anlagevermögen	0,00	0,00	**0,00**	0,00	0,00
784	30	- Auszahlungen für den Erwerb von Finanzanlagen	0,00	0,00	**0,00**	0,00	0,00
785	31	- Auszahlungen für Baumaßnahmen	0,00	0,00	**0,00**	0,00	0,00
786	32	- Auszahlungen für die Gewährung von Ausleihungen (für Investitionen und Investitionsförderungsmaßnahmen Dritter)	0,00	0,00	**0,00**	0,00	0,00
787	33	- Sonstige Investitionsauszahlungen	0,00	0,00	**0,00**	0,00	0,00
	34	**= Summe der investiven Auszahlungen (Zeilen 27 bis 33)**	**0,00**	**0,00**	**0,00**	**0,00**	**0,00**
	35	**= Saldo aus Investitionstätigkeit (Zeilen 26/34)**	**0,00**	**0,00**	**0,00**	**0,00**	**0,00**
	36	**= Finanzmittelüberschuss/-fehlbetrag (Zeilen 17,35, 35c und 35f)**	**-10.400,00**	**-13.218,57**	**-13.624,67**	**-406,10**	**0,00**

Teilfinanzrechnung 2013

Gemeinde: 12 Stadt Wyk auf Föhr

Hauptproduktbereich	**5**	**Gestaltung der Umwelt**
Produktbereich	**57**	**Wirtschaft und Tourismus**
Produktgruppe	**573**	**Wirtschaftliche Einrichtungen und Unternehmen**
Produkt	**573100**	**Jahrmarkt**

Ein- und Auszahlungsarten			Ergebnis des Vorjahres	Fortgeschriebener Ansatz des Haushaltsjahres	**Ist-Ergebnis des Haushaltsjahres**	Vergleich Ansatz / Ist (Spalte 5 / Spalte 6)	übertragene Ermächtigungen
			2012	2013	**2013**	2013	2014
			in EUR	in EUR	**in EUR**	in EUR	in EUR
1	2	3	4	5	**6**	7	8
		laufende Verwaltungstätigkeit					
60	1	+ Steuern und ähnliche Abgaben	0,00	0,00	**0,00**	0,00	- - - - -
61	2	+ Zuweisungen und allgemeine Umlagen	0,00	0,00	**0,00**	0,00	- - - - -
62	3	+ Sonstige Transfereinzahlungen	0,00	0,00	**0,00**	0,00	- - - - -
63	4	+ öffentlich-rechtliche Leistungsentgelte	0,00	17.000,00	**0,00**	-17.000,00	- - - - -
		63210000 Benutzungsgebühren und ähnliche Entgelte	*0,00*	*17.000,00*	***0,00***	*-17.000,00*	- - - - -
641 642 646	5	+ privatrechtiche Leistungsentgelte	15.162,50	0,00	**16.300,00**	16.300,00	- - - - -
		64110000 Mieten und Pachten	*15.162,50*	*0,00*	***16.300,00***	*16.300,00*	- - - - -
648	6	+ Kostenerstattungen und Kostenumlagen	0,00	0,00	**0,00**	0,00	- - - - -
65	7	+ sonstige Einzahlungen	0,00	0,00	**0,00**	0,00	- - - - -
66	8	+ Zinsen und sonstige Finanzeinzahlungen	0,00	0,00	**0,00**	0,00	- - - - -
	9	**= Einzahlungen aus laufender Verwaltungstätigkeit**	**15.162,50**	**17.000,00**	**16.300,00**	**-700,00**	**- - - - -**
70	10	- Personalauszahlungen	0,00	0,00	**0,00**	0,00	0,00
71	11	- Versorgungsauszahlungen	0,00	0,00	**0,00**	0,00	0,00
72	12	- Auszahlungen für Sach- und Dienstleistungen	12.431,09	15.800,00	**15.000,64**	-799,36	0,00
		72410000 Auszahlungen für Bewirtschaftung der Grundstücke, baulichen Anlagen u.s.w.	*6.786,27*	*10.000,00*	***9.290,32***	*-709,68*	*0,00*
		72910000 Auszahlungen für sonstige Dienstleistungen	*5.644,82*	*5.800,00*	***5.710,32***	*-89,68*	*0,00*
75	13	- Zinsen und sonstige Finanzauszahlungen	0,00	0,00	**0,00**	0,00	0,00
73	14	- Transferauszahlungen	0,00	0,00	**0,00**	0,00	0,00
74	15	- sonstige Auszahlungen	318,92	300,00	**0,00**	-300,00	0,00
		74410000 Geschäftsauszahlungen für Steuern, Versicherungen, Schadensfälle	*318,92*	*300,00*	***0,00***	*-300,00*	*0,00*
	16	**= Auszahlungen aus laufender Verwaltungstätigkeit (Zeilen 10 bis 15)**	**12.750,01**	**16.100,00**	**15.000,64**	**-1.099,36**	**0,00**
	17	**= Saldo aus laufender Verwaltungstätigkeit (Zeilen 9/16)**	**2.412,49**	**900,00**	**1.299,36**	**399,36**	**0,00**
		Investitionstätigkeit					
681	18	+ Einzahlungen aus Zuweisungen und Zuschüssen für Investitionen und Investitionsförderungsmaßnahmen	0,00	0,00	**0,00**	0,00	- - - - -
682	19	+ Einzahlungen aus der Veräußerung von Gundstücken und Gebäude	0,00	0,00	**0,00**	0,00	- - - - -
683	20	+ Einzahlungen aus der Veräußerung von beweglichem Anlagevermögen	0,00	0,00	**0,00**	0,00	- - - - -
684	21	+ Einzahlungen aus Veräußerung von Finanzanlagen	0,00	0,00	**0,00**	0,00	- - - - -
685	22	+ Einzahlungen aus der Abwicklung von Baumaßnahmen	0,00	0,00	**0,00**	0,00	- - - - -
686	23	+ Einzahlungen aus Rückflüssen (für Investitionen und Investitionsförderungsmaßnahmen Dritter)	0,00	0,00	**0,00**	0,00	- - - - -

Teilfinanzrechnung 2013

Gemeinde: 12 Stadt Wyk auf Föhr

Hauptproduktbereich	**5**	**Gestaltung der Umwelt**
Produktbereich	**57**	**Wirtschaft und Tourismus**
Produktgruppe	**573**	**Wirtschaftliche Einrichtungen und Unternehmen**
Produkt	**573100**	**Jahrmarkt**

Ein- und Auszahlungsarten			Ergebnis des Vorjahres	Fortgeschriebener Ansatz des Haushaltsjahres	**Ist-Ergebnis des Haushaltsjahres**	Vergleich Ansatz / Ist (Spalte 5 / Spalte 6)	übertragene Ermächtigungen
			2012	2013	**2013**	2013	2014
			in EUR	in EUR	**in EUR**	in EUR	in EUR
1	2	3	4	5	**6**	7	8
688	24	+ Einzahlungen aus Beiträgen u. ä. Entgelten	0,00	0,00	**0,00**	0,00	- - - - -
689	25	+ sonstige Investitionseinzahlungen	0,00	0,00	**0,00**	0,00	- - - - -
	26	**= Summe der investiven Einzahlungen**	**0,00**	**0,00**	**0,00**	**0,00**	**- - - - -**
781	27	- Auszahlungen aus Zuweisungen und Zuschüssen für Investitionen und Investitionsförderungsmaßnahmen	0,00	0,00	**0,00**	0,00	0,00
782	28	- Auszahlungen für den Erwerb von Grundstücken und Gebäuden	0,00	0,00	**0,00**	0,00	0,00
783	29	- Auszahlungen für den Erwerb von beweglichem Anlagevermögen	0,00	0,00	**0,00**	0,00	0,00
784	30	- Auszahlungen für den Erwerb von Finanzanlagen	0,00	0,00	**0,00**	0,00	0,00
785	31	- Auszahlungen für Baumaßnahmen	0,00	0,00	**0,00**	0,00	0,00
786	32	- Auszahlungen für die Gewährung von Ausleihungen (für Investitionen und Investitionsförderungsmaßnahmen Dritter)	0,00	0,00	**0,00**	0,00	0,00
787	33	- Sonstige Investitionsauszahlungen	0,00	0,00	**0,00**	0,00	0,00
	34	**= Summe der investiven Auszahlungen (Zeilen 27 bis 33)**	**0,00**	**0,00**	**0,00**	**0,00**	**0,00**
	35	**= Saldo aus Investitionstätigkeit (Zeilen 26/34)**	**0,00**	**0,00**	**0,00**	**0,00**	**0,00**
	36	**= Finanzmittelüberschuss/-fehlbetrag (Zeilen 17,35, 35c und 35f)**	**2.412,49**	**900,00**	**1.299,36**	**399,36**	**0,00**

Teilfinanzrechnung 2013

Gemeinde: 12 Stadt Wyk auf Föhr

Hauptproduktbereich	**5**	**Gestaltung der Umwelt**
Produktbereich	**57**	**Wirtschaft und Tourismus**
Produktgruppe	**573**	**Wirtschaftliche Einrichtungen und Unternehmen**
Produkt	**573820**	**Hafenbetrieb Stadt Wyk auf Föhr**

Ein- und Auszahlungsarten			Ergebnis des Vorjahres	Fortgeschriebener Ansatz des Haushaltsjahres	**Ist-Ergebnis des Haushaltsjahres**	Vergleich Ansatz / Ist (Spalte 5 / Spalte 6)	übertragene Ermächtigungen
			2012	2013	**2013**	2013	2014
			in EUR	in EUR	**in EUR**	in EUR	in EUR
1	2	3	4	5	**6**	7	8
		laufende Verwaltungstätigkeit					
60	1	+ Steuern und ähnliche Abgaben	0,00	0,00	**0,00**	0,00	- - - - -
61	2	+ Zuweisungen und allgemeine Umlagen	0,00	0,00	**0,00**	0,00	- - - - -
62	3	+ Sonstige Transfereinzahlungen	0,00	0,00	**0,00**	0,00	- - - - -
63	4	+ öffentlich-rechtliche Leistungsentgelte	0,00	0,00	**0,00**	0,00	- - - - -
641 642 646	5	+ privatrechtiche Leistungsentgelte	0,00	0,00	**0,00**	0,00	- - - - -
648	6	+ Kostenerstattungen und Kostenumlagen	0,00	0,00	**0,00**	0,00	- - - - -
65	7	+ sonstige Einzahlungen	71.600,00	71.600,00	**0,00**	-71.600,00	- - - - -
		65110000 Konzessionsabgaben	*71.600,00*	*71.600,00*	***0,00***	*-71.600,00*	- - - - -
66	8	+ Zinsen und sonstige Finanzeinzahlungen	0,00	0,00	**0,00**	0,00	- - - - -
	9	**= Einzahlungen aus laufender Verwaltungstätigkeit**	**71.600,00**	**71.600,00**	**0,00**	**-71.600,00**	**- - - - -**
70	10	- Personalauszahlungen	0,00	0,00	**0,00**	0,00	0,00
71	11	- Versorgungsauszahlungen	0,00	0,00	**0,00**	0,00	0,00
72	12	- Auszahlungen für Sach- und Dienstleistungen	130.000,00	130.000,00	**130.000,00**	0,00	0,00
		72710000 Besondere Verwaltungs- und Betriebsauszahlungen	*130.000,00*	*130.000,00*	***130.000,00***	*0,00*	*0,00*
75	13	- Zinsen und sonstige Finanzauszahlungen	0,00	0,00	**0,00**	0,00	0,00
73	14	- Transferauszahlungen	0,00	0,00	**0,00**	0,00	0,00
74	15	- sonstige Auszahlungen	0,00	0,00	**0,00**	0,00	0,00
	16	**= Auszahlungen aus laufender Verwaltungstätigkeit (Zeilen 10 bis 15)**	**130.000,00**	**130.000,00**	**130.000,00**	**0,00**	**0,00**
	17	**= Saldo aus laufender Verwaltungstätigkeit (Zeilen 9/16)**	**-58.400,00**	**-58.400,00**	**-130.000,00**	**-71.600,00**	**0,00**
		Investitionstätigkeit					
681	18	+ Einzahlungen aus Zuweisungen und Zuschüssen für Investitionen und Investitionsförderungsmaßnahmen	0,00	0,00	**0,00**	0,00	- - - - -
682	19	+ Einzahlungen aus der Veräußerung von Gundstücken und Gebäude	0,00	0,00	**0,00**	0,00	- - - - -
683	20	+ Einzahlungen aus der Veräußerung von beweglichem Anlagevermögen	0,00	0,00	**0,00**	0,00	- - - - -
684	21	+ Einzahlungen aus Veräußerung von Finanzanlagen	0,00	0,00	**0,00**	0,00	- - - - -
685	22	+ Einzahlungen aus der Abwicklung von Baumaßnahmen	0,00	0,00	**0,00**	0,00	- - - - -
686	23	+ Einzahlungen aus Rückflüssen (für Investitionen und Investitionsförderungsmaßnahmen Dritter)	0,00	0,00	**0,00**	0,00	- - - - -
688	24	+ Einzahlungen aus Beiträgen u. ä. Entgelten	0,00	0,00	**0,00**	0,00	- - - - -
689	25	+ sonstige Investitionseinzahlungen	0,00	0,00	**0,00**	0,00	- - - - -
	26	**= Summe der investiven Einzahlungen**	**0,00**	**0,00**	**0,00**	**0,00**	**- - - - -**
781	27	- Auszahlungen aus Zuweisungen und Zuschüssen für Investitionen und Investitionsförderungsmaßnahmen	0,00	0,00	**0,00**	0,00	0,00

Teilfinanzrechnung 2013

Gemeinde: 12 Stadt Wyk auf Föhr

Hauptproduktbereich	**5**	**Gestaltung der Umwelt**
Produktbereich	**57**	**Wirtschaft und Tourismus**
Produktgruppe	**573**	**Wirtschaftliche Einrichtungen und Unternehmen**
Produkt	**573820**	**Hafenbetrieb Stadt Wyk auf Föhr**

Ein- und Auszahlungsarten			Ergebnis des Vorjahres	Fortgeschriebener Ansatz des Haushaltsjahres	**Ist-Ergebnis des Haushaltsjahres**	Vergleich Ansatz / Ist (Spalte 5 / Spalte 6)	übertragene Ermächtigungen
			2012	2013	**2013**	2013	2014
			in EUR	in EUR	**in EUR**	in EUR	in EUR
1	2	3	4	5	**6**	7	8
782	28	- Auszahlungen für den Erwerb von Grundstücken und Gebäuden	0,00	0,00	**0,00**	0,00	0,00
783	29	- Auszahlungen für den Erwerb von beweglichem Anlagevermögen	0,00	0,00	**0,00**	0,00	0,00
784	30	- Auszahlungen für den Erwerb von Finanzanlagen	0,00	0,00	**0,00**	0,00	0,00
785	31	- Auszahlungen für Baumaßnahmen	0,00	0,00	**0,00**	0,00	0,00
786	32	- Auszahlungen für die Gewährung von Ausleihungen (für Investitionen und Investitionsförderungsmaßnahmen Dritter)	0,00	0,00	**0,00**	0,00	0,00
787	33	- Sonstige Investitionsauszahlungen	0,00	0,00	**0,00**	0,00	0,00
	34	**= Summe der investiven Auszahlungen (Zeilen 27 bis 33)**	**0,00**	**0,00**	**0,00**	**0,00**	**0,00**
	35	**= Saldo aus Investitionstätigkeit (Zeilen 26/34)**	**0,00**	**0,00**	**0,00**	**0,00**	**0,00**
	36	**= Finanzmittelüberschuss/-fehlbetrag (Zeilen 17,35, 35c und 35f)**	**-58.400,00**	**-58.400,00**	**-130.000,00**	**-71.600,00**	**0,00**

Teilfinanzrechnung 2013

Gemeinde: 12 Stadt Wyk auf Föhr

Hauptproduktbereich	**5**	**Gestaltung der Umwelt**
Produktbereich	**57**	**Wirtschaft und Tourismus**
Produktgruppe	**573**	**Wirtschaftliche Einrichtungen und Unternehmen**
Produkt	**573822**	**Wyker Dampfschiffs-Reederei WDR**

Ein- und Auszahlungsarten			Ergebnis des Vorjahres	Fortgeschriebener Ansatz des Haushaltsjahres	**Ist-Ergebnis des Haushaltsjahres**	Vergleich Ansatz / Ist (Spalte 5 / Spalte 6)	übertragene Ermächtigungen
			2012	2013	**2013**	2013	2014
			in EUR	in EUR	**in EUR**	in EUR	in EUR
1	2	3	4	5	**6**	7	8
		laufende Verwaltungstätigkeit					
60	1	+ Steuern und ähnliche Abgaben	0,00	0,00	**0,00**	0,00	- - - - -
61	2	+ Zuweisungen und allgemeine Umlagen	0,00	0,00	**0,00**	0,00	- - - - -
62	3	+ Sonstige Transfereinzahlungen	0,00	0,00	**0,00**	0,00	- - - - -
63	4	+ öffentlich-rechtliche Leistungsentgelte	0,00	0,00	**0,00**	0,00	- - - - -
641 642 646	5	+ privatrechtiche Leistungsentgelte	0,00	0,00	**0,00**	0,00	- - - - -
648	6	+ Kostenerstattungen und Kostenumlagen	0,00	0,00	**0,00**	0,00	- - - - -
65	7	+ sonstige Einzahlungen	0,00	0,00	**0,00**	0,00	- - - - -
66	8	+ Zinsen und sonstige Finanzeinzahlungen	37.943,37	17.000,00	**21.343,14**	4.343,14	- - - - -
		66510000 Gewinnanteile aus verb. Unternehmen, Beteiligungen	*37.943,37*	*17.000,00*	***21.343,14***	*4.343,14*	- - - - -
	9	**= Einzahlungen aus laufender Verwaltungstätigkeit**	**37.943,37**	**17.000,00**	**21.343,14**	**4.343,14**	**- - - - -**
70	10	- Personalauszahlungen	0,00	0,00	**0,00**	0,00	0,00
71	11	- Versorgungsauszahlungen	0,00	0,00	**0,00**	0,00	0,00
72	12	- Auszahlungen für Sach- und Dienstleistungen	0,00	0,00	**0,00**	0,00	0,00
75	13	- Zinsen und sonstige Finanzauszahlungen	0,00	0,00	**0,00**	0,00	0,00
73	14	- Transferauszahlungen	0,00	0,00	**0,00**	0,00	0,00
74	15	- sonstige Auszahlungen	0,00	0,00	**0,00**	0,00	0,00
	16	**= Auszahlungen aus laufender Verwaltungstätigkeit (Zeilen 10 bis 15)**	**0,00**	**0,00**	**0,00**	**0,00**	**0,00**
	17	**= Saldo aus laufender Verwaltungstätigkeit (Zeilen 9/16)**	**37.943,37**	**17.000,00**	**21.343,14**	**4.343,14**	**0,00**
		Investitionstätigkeit					
681	18	+ Einzahlungen aus Zuweisungen und Zuschüssen für Investitionen und Investitionsförderungsmaßnahmen	0,00	0,00	**0,00**	0,00	- - - - -
682	19	+ Einzahlungen aus der Veräußerung von Gundstücken und Gebäude	0,00	0,00	**0,00**	0,00	- - - - -
683	20	+ Einzahlungen aus der Veräußerung von beweglichem Anlagevermögen	0,00	0,00	**0,00**	0,00	- - - - -
684	21	+ Einzahlungen aus Veräußerung von Finanzanlagen	0,00	0,00	**0,00**	0,00	- - - - -
685	22	+ Einzahlungen aus der Abwicklung von Baumaßnahmen	0,00	0,00	**0,00**	0,00	- - - - -
686	23	+ Einzahlungen aus Rückflüssen (für Investitionen und Investitionsförderungsmaßnahmen Dritter)	0,00	0,00	**0,00**	0,00	- - - - -
		68680000 Rückflüsse von Ausleihungen sonstiger inl. Bereich	*0,00*	*0,00*	***0,00***	*0,00*	- - - - -
688	24	+ Einzahlungen aus Beiträgen u. ä. Entgelten	0,00	0,00	**0,00**	0,00	- - - - -
689	25	+ sonstige Investitionseinzahlungen	0,00	0,00	**0,00**	0,00	- - - - -
	26	**= Summe der investiven Einzahlungen**	**0,00**	**0,00**	**0,00**	**0,00**	**- - - - -**
781	27	- Auszahlungen aus Zuweisungen und Zuschüssen für Investitionen und Investitionsförderungsmaßnahmen	0,00	0,00	**0,00**	0,00	0,00

Teilfinanzrechnung 2013

Gemeinde: 12 Stadt Wyk auf Föhr

Hauptproduktbereich	**5**	**Gestaltung der Umwelt**
Produktbereich	**57**	**Wirtschaft und Tourismus**
Produktgruppe	**573**	**Wirtschaftliche Einrichtungen und Unternehmen**
Produkt	**573822**	**Wyker Dampfschiffs-Reederei WDR**

Ein- und Auszahlungsarten			Ergebnis des Vorjahres	Fortgeschriebener Ansatz des Haushaltsjahres	**Ist-Ergebnis des Haushaltsjahres**	Vergleich Ansatz / Ist (Spalte 5 / Spalte 6)	übertragene Ermächtigungen
			2012	2013	**2013**	2013	2014
			in EUR	in EUR	**in EUR**	in EUR	in EUR
1	2	3	4	5	**6**	7	8
782	28	- Auszahlungen für den Erwerb von Grundstücken und Gebäuden	0,00	0,00	**0,00**	0,00	0,00
783	29	- Auszahlungen für den Erwerb von beweglichem Anlagevermögen	0,00	0,00	**0,00**	0,00	0,00
784	30	- Auszahlungen für den Erwerb von Finanzanlagen	0,00	0,00	**0,00**	0,00	0,00
785	31	- Auszahlungen für Baumaßnahmen	0,00	0,00	**0,00**	0,00	0,00
786	32	- Auszahlungen für die Gewährung von Ausleihungen (für Investitionen und Investitionsförderungsmaßnahmen Dritter)	0,00	0,00	**0,00**	0,00	0,00
787	33	- Sonstige Investitionsauszahlungen	0,00	0,00	**0,00**	0,00	0,00
	34	**= Summe der investiven Auszahlungen (Zeilen 27 bis 33)**	**0,00**	**0,00**	**0,00**	**0,00**	**0,00**
	35	**= Saldo aus Investitionstätigkeit (Zeilen 26/34)**	**0,00**	**0,00**	**0,00**	**0,00**	**0,00**
	36	**= Finanzmittelüberschuss/-fehlbetrag (Zeilen 17,35, 35c und 35f)**	**37.943,37**	**17.000,00**	**21.343,14**	**4.343,14**	**0,00**

Teilfinanzrechnung 2013

Gemeinde: 12 Stadt Wyk auf Föhr

Hauptproduktbereich	**5**	**Gestaltung der Umwelt**
Produktbereich	**57**	**Wirtschaft und Tourismus**
Produktgruppe	**575**	**Tourismus**
Produkt	**575001**	**Fremdenverkehrsabgabe**

Ein- und Auszahlungsarten			Ergebnis des Vorjahres	Fortgeschriebener Ansatz des Haushaltsjahres	**Ist-Ergebnis des Haushaltsjahres**	Vergleich Ansatz / Ist (Spalte 5 / Spalte 6)	übertragene Ermächtigungen
			2012	2013	**2013**	2013	2014
			in EUR	in EUR	**in EUR**	in EUR	in EUR
1	2	3	4	5	**6**	7	8
		laufende Verwaltungstätigkeit					
60	1	+ Steuern und ähnliche Abgaben	0,00	0,00	**0,00**	0,00	- - - - -
61	2	+ Zuweisungen und allgemeine Umlagen	0,00	0,00	**0,00**	0,00	- - - - -
62	3	+ Sonstige Transfereinzahlungen	0,00	0,00	**0,00**	0,00	- - - - -
63	4	+ öffentlich-rechtliche Leistungsentgelte	9.513,70	0,00	**7.215,39**	7.215,39	- - - - -
		63610000 Zweckgebundene Abgaben	*9.513,70*	*0,00*	***7.215,39***	*7.215,39*	- - - - -
641 642 646	5	+ privatrechtiche Leistungsentgelte	0,00	0,00	**0,00**	0,00	- - - - -
648	6	+ Kostenerstattungen und Kostenumlagen	0,00	0,00	**0,00**	0,00	- - - - -
65	7	+ sonstige Einzahlungen	0,00	0,00	**0,00**	0,00	- - - - -
66	8	+ Zinsen und sonstige Finanzeinzahlungen	0,00	0,00	**0,00**	0,00	- - - - -
	9	**= Einzahlungen aus laufender Verwaltungstätigkeit**	**9.513,70**	**0,00**	**7.215,39**	**7.215,39**	**- - - - -**
70	10	- Personalauszahlungen	0,00	0,00	**0,00**	0,00	0,00
71	11	- Versorgungsauszahlungen	0,00	0,00	**0,00**	0,00	0,00
72	12	- Auszahlungen für Sach- und Dienstleistungen	0,00	0,00	**0,00**	0,00	0,00
75	13	- Zinsen und sonstige Finanzauszahlungen	0,00	0,00	**0,00**	0,00	0,00
73	14	- Transferauszahlungen	10.436,29	0,00	**0,00**	0,00	0,00
		73150000 Auszahlungen von Zuschüssen an verbundene Unternehmen, Beteiligungen und Sondervermögen	*10.436,29*	*0,00*	***0,00***	*0,00*	*0,00*
74	15	- sonstige Auszahlungen	0,00	0,00	**0,00**	0,00	0,00
	16	**= Auszahlungen aus laufender Verwaltungstätigkeit (Zeilen 10 bis 15)**	**10.436,29**	**0,00**	**0,00**	**0,00**	**0,00**
	17	**= Saldo aus laufender Verwaltungstätigkeit (Zeilen 9/16)**	**-922,59**	**0,00**	**7.215,39**	**7.215,39**	**0,00**
		Investitionstätigkeit					
681	18	+ Einzahlungen aus Zuweisungen und Zuschüssen für Investitionen und Investitionsförderungsmaßnahmen	0,00	0,00	**0,00**	0,00	- - - - -
682	19	+ Einzahlungen aus der Veräußerung von Gundstücken und Gebäude	0,00	0,00	**0,00**	0,00	- - - - -
683	20	+ Einzahlungen aus der Veräußerung von beweglichem Anlagevermögen	0,00	0,00	**0,00**	0,00	- - - - -
684	21	+ Einzahlungen aus Veräußerung von Finanzanlagen	0,00	0,00	**0,00**	0,00	- - - - -
685	22	+ Einzahlungen aus der Abwicklung von Baumaßnahmen	0,00	0,00	**0,00**	0,00	- - - - -
686	23	+ Einzahlungen aus Rückflüssen (für Investitionen und Investitionsförderungsmaßnahmen Dritter)	0,00	0,00	**0,00**	0,00	- - - - -
688	24	+ Einzahlungen aus Beiträgen u. ä. Entgelten	0,00	0,00	**0,00**	0,00	- - - - -
689	25	+ sonstige Investitionseinzahlungen	0,00	0,00	**0,00**	0,00	- - - - -
	26	**= Summe der investiven Einzahlungen**	**0,00**	**0,00**	**0,00**	**0,00**	**- - - - -**

Teilfinanzrechnung 2013

Gemeinde: 12 Stadt Wyk auf Föhr

Hauptproduktbereich	**5**	**Gestaltung der Umwelt**
Produktbereich	**57**	**Wirtschaft und Tourismus**
Produktgruppe	**575**	**Tourismus**
Produkt	**575001**	**Fremdenverkehrsabgabe**

Ein- und Auszahlungsarten			Ergebnis des Vorjahres	Fortgeschriebener Ansatz des Haushaltsjahres	**Ist-Ergebnis des Haushaltsjahres**	Vergleich Ansatz / Ist (Spalte 5 / Spalte 6)	übertragene Ermächtigungen
			2012	2013	**2013**	2013	2014
			in EUR	in EUR	**in EUR**	in EUR	in EUR
1	2	3	4	5	**6**	7	8
781	27	- Auszahlungen aus Zuweisungen und Zuschüssen für Investitionen und Investitionsförderungsmaßnahmen	0,00	0,00	**0,00**	0,00	0,00
782	28	- Auszahlungen für den Erwerb von Grundstücken und Gebäuden	0,00	0,00	**0,00**	0,00	0,00
783	29	- Auszahlungen für den Erwerb von beweglichem Anlagevermögen	0,00	0,00	**0,00**	0,00	0,00
784	30	- Auszahlungen für den Erwerb von Finanzanlagen	0,00	0,00	**0,00**	0,00	0,00
785	31	- Auszahlungen für Baumaßnahmen	0,00	0,00	**0,00**	0,00	0,00
786	32	- Auszahlungen für die Gewährung von Ausleihungen (für Investitionen und Investitionsförderungsmaßnahmen Dritter)	0,00	0,00	**0,00**	0,00	0,00
787	33	- Sonstige Investitionsauszahlungen	0,00	0,00	**0,00**	0,00	0,00
	34	**= Summe der investiven Auszahlungen (Zeilen 27 bis 33)**	**0,00**	**0,00**	**0,00**	**0,00**	**0,00**
	35	**= Saldo aus Investitionstätigkeit (Zeilen 26/34)**	**0,00**	**0,00**	**0,00**	**0,00**	**0,00**
	36	**= Finanzmittelüberschuss/-fehlbetrag (Zeilen 17,35, 35c und 35f)**	**-922,59**	**0,00**	**7.215,39**	**7.215,39**	**0,00**

Teilfinanzrechnung 2013

Gemeinde: 12 Stadt Wyk auf Föhr

Hauptproduktbereich	**5**	**Gestaltung der Umwelt**
Produktbereich	**57**	**Wirtschaft und Tourismus**
Produktgruppe	**575**	**Tourismus**
Produkt	**575002**	**Kurabgabe**

Ein- und Auszahlungsarten			Ergebnis des Vorjahres	Fortgeschriebener Ansatz des Haushaltsjahres	**Ist-Ergebnis des Haushaltsjahres**	Vergleich Ansatz / Ist (Spalte 5 / Spalte 6)	übertragene Ermächtigungen
			2012	2013	**2013**	2013	2014
			in EUR	in EUR	**in EUR**	in EUR	in EUR
1	2	3	4	5	**6**	7	8
		laufende Verwaltungstätigkeit					
60	1	+ Steuern und ähnliche Abgaben	0,00	0,00	**0,00**	0,00	- - - - -
61	2	+ Zuweisungen und allgemeine Umlagen	0,00	0,00	**0,00**	0,00	- - - - -
62	3	+ Sonstige Transfereinzahlungen	0,00	0,00	**0,00**	0,00	- - - - -
63	4	+ öffentlich-rechtliche Leistungsentgelte	172,86	0,00	**456,30**	456,30	- - - - -
		63610000 Zweckgebundene Abgaben	*172,86*	*0,00*	***456,30***	*456,30*	- - - - -
641 642 646	5	+ privatrechtiche Leistungsentgelte	0,00	0,00	**0,00**	0,00	- - - - -
648	6	+ Kostenerstattungen und Kostenumlagen	0,00	0,00	**0,00**	0,00	- - - - -
65	7	+ sonstige Einzahlungen	0,00	0,00	**0,00**	0,00	- - - - -
66	8	+ Zinsen und sonstige Finanzeinzahlungen	0,00	0,00	**0,00**	0,00	- - - - -
	9	**= Einzahlungen aus laufender Verwaltungstätigkeit**	**172,86**	**0,00**	**456,30**	**456,30**	**- - - - -**
70	10	- Personalauszahlungen	0,00	0,00	**0,00**	0,00	0,00
71	11	- Versorgungsauszahlungen	0,00	0,00	**0,00**	0,00	0,00
72	12	- Auszahlungen für Sach- und Dienstleistungen	0,00	0,00	**0,00**	0,00	0,00
75	13	- Zinsen und sonstige Finanzauszahlungen	0,00	0,00	**0,00**	0,00	0,00
73	14	- Transferauszahlungen	608,83	0,00	**0,00**	0,00	0,00
		73150000 Auszahlungen von Zuschüssen an verbundene Unternehmen, Beteiligungen und Sondervermögen	*608,83*	*0,00*	***0,00***	*0,00*	*0,00*
74	15	- sonstige Auszahlungen	0,00	0,00	**0,00**	0,00	0,00
	16	**= Auszahlungen aus laufender Verwaltungstätigkeit (Zeilen 10 bis 15)**	**608,83**	**0,00**	**0,00**	**0,00**	**0,00**
	17	**= Saldo aus laufender Verwaltungstätigkeit (Zeilen 9/16)**	**-435,97**	**0,00**	**456,30**	**456,30**	**0,00**
		Investitionstätigkeit					
681	18	+ Einzahlungen aus Zuweisungen und Zuschüssen für Investitionen und Investitionsförderungsmaßnahmen	0,00	0,00	**0,00**	0,00	- - - - -
682	19	+ Einzahlungen aus der Veräußerung von Gundstücken und Gebäude	0,00	0,00	**0,00**	0,00	- - - - -
683	20	+ Einzahlungen aus der Veräußerung von beweglichem Anlagevermögen	0,00	0,00	**0,00**	0,00	- - - - -
684	21	+ Einzahlungen aus Veräußerung von Finanzanlagen	0,00	0,00	**0,00**	0,00	- - - - -
685	22	+ Einzahlungen aus der Abwicklung von Baumaßnahmen	0,00	0,00	**0,00**	0,00	- - - - -
686	23	+ Einzahlungen aus Rückflüssen (für Investitionen und Investitionsförderungsmaßnahmen Dritter)	0,00	0,00	**0,00**	0,00	- - - - -
688	24	+ Einzahlungen aus Beiträgen u. ä. Entgelten	0,00	0,00	**0,00**	0,00	- - - - -
689	25	+ sonstige Investitionseinzahlungen	0,00	0,00	**0,00**	0,00	- - - - -
	26	**= Summe der investiven Einzahlungen**	**0,00**	**0,00**	**0,00**	**0,00**	**- - - - -**

Teilfinanzrechnung 2013

Gemeinde: 12 Stadt Wyk auf Föhr

Hauptproduktbereich	**5**	**Gestaltung der Umwelt**
Produktbereich	**57**	**Wirtschaft und Tourismus**
Produktgruppe	**575**	**Tourismus**
Produkt	**575002**	**Kurabgabe**

Ein- und Auszahlungsarten			Ergebnis des Vorjahres	Fortgeschriebener Ansatz des Haushaltsjahres	**Ist-Ergebnis des Haushaltsjahres**	Vergleich Ansatz / Ist (Spalte 5 / Spalte 6)	übertragene Ermächtigungen
			2012	2013	**2013**	2013	2014
			in EUR	in EUR	**in EUR**	in EUR	in EUR
1	2	3	4	5	**6**	7	8
781	27	- Auszahlungen aus Zuweisungen und Zuschüssen für Investitionen und Investitionsförderungsmaßnahmen	0,00	0,00	**0,00**	0,00	0,00
782	28	- Auszahlungen für den Erwerb von Grundstücken und Gebäuden	0,00	0,00	**0,00**	0,00	0,00
783	29	- Auszahlungen für den Erwerb von beweglichem Anlagevermögen	0,00	0,00	**0,00**	0,00	0,00
784	30	- Auszahlungen für den Erwerb von Finanzanlagen	0,00	0,00	**0,00**	0,00	0,00
785	31	- Auszahlungen für Baumaßnahmen	0,00	0,00	**0,00**	0,00	0,00
786	32	- Auszahlungen für die Gewährung von Ausleihungen (für Investitionen und Investitionsförderungsmaßnahmen Dritter)	0,00	0,00	**0,00**	0,00	0,00
787	33	- Sonstige Investitionsauszahlungen	0,00	0,00	**0,00**	0,00	0,00
	34	**= Summe der investiven Auszahlungen (Zeilen 27 bis 33)**	**0,00**	**0,00**	**0,00**	**0,00**	**0,00**
	35	**= Saldo aus Investitionstätigkeit (Zeilen 26/34)**	**0,00**	**0,00**	**0,00**	**0,00**	**0,00**
	36	**= Finanzmittelüberschuss/-fehlbetrag (Zeilen 17,35, 35c und 35f)**	**-435,97**	**0,00**	**456,30**	**456,30**	**0,00**

Teilfinanzrechnung 2013

Gemeinde: 12 Stadt Wyk auf Föhr

Hauptproduktbereich	**5**	**Gestaltung der Umwelt**
Produktbereich	**57**	**Wirtschaft und Tourismus**
Produktgruppe	**575**	**Tourismus**
Produkt	**575003**	**Städtischer Liegenschaftsbetrieb**

Ein- und Auszahlungsarten			Ergebnis des Vorjahres	Fortgeschriebener Ansatz des Haushaltsjahres	**Ist-Ergebnis des Haushaltsjahres**	Vergleich Ansatz / Ist (Spalte 5 / Spalte 6)	übertragene Ermächtigungen
			2012	2013	**2013**	2013	2014
			in EUR	in EUR	**in EUR**	in EUR	in EUR
1	2	3	4	5	**6**	7	8
		laufende Verwaltungstätigkeit					
60	1	+ Steuern und ähnliche Abgaben	0,00	0,00	**0,00**	0,00	- - - - -
61	2	+ Zuweisungen und allgemeine Umlagen	0,00	0,00	**0,00**	0,00	- - - - -
62	3	+ Sonstige Transfereinzahlungen	0,00	0,00	**0,00**	0,00	- - - - -
63	4	+ öffentlich-rechtliche Leistungsentgelte	0,00	0,00	**0,00**	0,00	- - - - -
641 642 646	5	+ privatrechtiche Leistungsentgelte	0,00	0,00	**0,00**	0,00	- - - - -
648	6	+ Kostenerstattungen und Kostenumlagen	0,00	0,00	**0,00**	0,00	- - - - -
65	7	+ sonstige Einzahlungen	0,00	0,00	**0,00**	0,00	- - - - -
66	8	+ Zinsen und sonstige Finanzeinzahlungen	0,00	0,00	**0,00**	0,00	- - - - -
	9	**= Einzahlungen aus laufender Verwaltungstätigkeit**	**0,00**	**0,00**	**0,00**	**0,00**	**- - - - -**
70	10	- Personalauszahlungen	0,00	0,00	**0,00**	0,00	0,00
71	11	- Versorgungsauszahlungen	0,00	0,00	**0,00**	0,00	0,00
72	12	- Auszahlungen für Sach- und Dienstleistungen	0,00	0,00	**0,00**	0,00	0,00
75	13	- Zinsen und sonstige Finanzauszahlungen	0,00	0,00	**0,00**	0,00	0,00
73	14	- Transferauszahlungen	277.900,00	23.500,00	**0,00**	-23.500,00	0,00
		73150000 Auszahlungen von Zuschüssen an verbundene Unternehmen, Beteiligungen und Sondervermögen	*277.900,00*	*23.500,00*	***0,00***	*-23.500,00*	*0,00*
74	15	- sonstige Auszahlungen	0,00	0,00	**0,00**	0,00	0,00
	16	**= Auszahlungen aus laufender Verwaltungstätigkeit (Zeilen 10 bis 15)**	**277.900,00**	**23.500,00**	**0,00**	**-23.500,00**	**0,00**
	17	**= Saldo aus laufender Verwaltungstätigkeit (Zeilen 9/16)**	**-277.900,00**	**-23.500,00**	**0,00**	**23.500,00**	**0,00**
		Investitionstätigkeit					
681	18	+ Einzahlungen aus Zuweisungen und Zuschüssen für Investitionen und Investitionsförderungsmaßnahmen	0,00	0,00	**0,00**	0,00	- - - - -
682	19	+ Einzahlungen aus der Veräußerung von Gundstücken und Gebäude	0,00	0,00	**0,00**	0,00	- - - - -
683	20	+ Einzahlungen aus der Veräußerung von beweglichem Anlagevermögen	0,00	0,00	**0,00**	0,00	- - - - -
684	21	+ Einzahlungen aus Veräußerung von Finanzanlagen	0,00	0,00	**0,00**	0,00	- - - - -
685	22	+ Einzahlungen aus der Abwicklung von Baumaßnahmen	0,00	0,00	**0,00**	0,00	- - - - -
686	23	+ Einzahlungen aus Rückflüssen (für Investitionen und Investitionsförderungsmaßnahmen Dritter)	0,00	0,00	**0,00**	0,00	- - - - -
688	24	+ Einzahlungen aus Beiträgen u. ä. Entgelten	0,00	0,00	**0,00**	0,00	- - - - -
689	25	+ sonstige Investitionseinzahlungen	0,00	0,00	**0,00**	0,00	- - - - -
	26	**= Summe der investiven Einzahlungen**	**0,00**	**0,00**	**0,00**	**0,00**	**- - - - -**
781	27	- Auszahlungen aus Zuweisungen und Zuschüssen für Investitionen und Investitionsförderungsmaßnahmen	0,00	0,00	**0,00**	0,00	0,00

Teilfinanzrechnung 2013

Gemeinde: 12 Stadt Wyk auf Föhr

Hauptproduktbereich	**5**	**Gestaltung der Umwelt**
Produktbereich	**57**	**Wirtschaft und Tourismus**
Produktgruppe	**575**	**Tourismus**
Produkt	**575003**	**Städtischer Liegenschaftsbetrieb**

Ein- und Auszahlungsarten			Ergebnis des Vorjahres	Fortgeschriebener Ansatz des Haushaltsjahres	**Ist-Ergebnis des Haushaltsjahres**	Vergleich Ansatz / Ist (Spalte 5 / Spalte 6)	übertragene Ermächtigungen
			2012	2013	**2013**	2013	2014
			in EUR	in EUR	**in EUR**	in EUR	in EUR
1	2	3	4	5	**6**	7	8
782	28	- Auszahlungen für den Erwerb von Grundstücken und Gebäuden	0,00	0,00	**0,00**	0,00	0,00
783	29	- Auszahlungen für den Erwerb von beweglichem Anlagevermögen	0,00	0,00	**0,00**	0,00	0,00
784	30	- Auszahlungen für den Erwerb von Finanzanlagen	0,00	0,00	**0,00**	0,00	0,00
785	31	- Auszahlungen für Baumaßnahmen	0,00	0,00	**0,00**	0,00	0,00
786	32	- Auszahlungen für die Gewährung von Ausleihungen (für Investitionen und Investitionsförderungsmaßnahmen Dritter)	0,00	0,00	**0,00**	0,00	0,00
787	33	- Sonstige Investitionsauszahlungen	0,00	0,00	**0,00**	0,00	0,00
	34	**= Summe der investiven Auszahlungen (Zeilen 27 bis 33)**	**0,00**	**0,00**	**0,00**	**0,00**	**0,00**
	35	**= Saldo aus Investitionstätigkeit (Zeilen 26/34)**	**0,00**	**0,00**	**0,00**	**0,00**	**0,00**
	36	**= Finanzmittelüberschuss/-fehlbetrag (Zeilen 17,35, 35c und 35f)**	**-277.900,00**	**-23.500,00**	**0,00**	**23.500,00**	**0,00**

Teilfinanzrechnung 2013

Gemeinde: 12 Stadt Wyk auf Föhr

Hauptproduktbereich	**6**	**Zentrale Finanzleistungen**
Produktbereich	**61**	**Allgemeine Finanzwirtschaft**
Produktgruppe	**611**	**Steuern, allgemeine Zuweisungen, allgemeine Umlagen**
Produkt	**611001**	**Steuern, Zuweisungen und Umlagen**

Ein- und Auszahlungsarten			Ergebnis des Vorjahres	Fortgeschriebener Ansatz des Haushaltsjahres	**Ist-Ergebnis des Haushaltsjahres**	Vergleich Ansatz / Ist (Spalte 5 / Spalte 6)	übertragene Ermächtigungen
			2012	2013	**2013**	2013	2014
			in EUR	in EUR	**in EUR**	in EUR	in EUR
1	2	3	4	5	**6**	7	8
		laufende Verwaltungstätigkeit					
60	1	+ Steuern und ähnliche Abgaben	5.009.219,49	4.795.900,00	**6.396.995,52**	1.601.095,52	- - - - -
		60110000 Grundsteuer A	*5.789,71*	*5.700,00*	***6.354,64***	*654,64*	- - - - -
		60120000 Grundsteuer B	*858.872,70*	*870.200,00*	***888.624,83***	*18.424,83*	- - - - -
		60130000 Gewerbesteuer	*2.317.849,16*	*1.642.600,00*	***2.742.422,34***	*1.099.822,34*	- - - - -
		60210000 Gemeindeanteil an der Einkommensteuer	*879.261,00*	*1.254.800,00*	***1.639.810,00***	*385.010,00*	- - - - -
		60220000 Gemeindeanteil an der Umsatzsteuer	*149.252,00*	*210.400,00*	***255.864,00***	*45.464,00*	- - - - -
		60320000 Hundesteuer	*25.328,91*	*26.000,00*	***26.628,00***	*628,00*	- - - - -
		60340000 Zweitwohnungssteuer	*614.821,11*	*621.200,00*	***651.558,97***	*30.358,97*	- - - - -
		60390000 Sonstige örtliche Steuern	*38.392,90*	*35.000,00*	***62.288,74***	*27.288,74*	- - - - -
		60510000 Leistungen nach dem Familienleistungsausgleich	*119.652,00*	*130.000,00*	***123.444,00***	*-6.556,00*	- - - - -
61	2	+ Zuweisungen und allgemeine Umlagen	346.044,00	821.000,00	**866.925,68**	45.925,68	- - - - -
		61110000 Schlüsselzuweisungen	*50.964,00*	*496.000,00*	***511.752,00***	*15.752,00*	- - - - -
		61320000 Sonstige allgemeine Zuweisungen Gemeinden (GV)	*295.080,00*	*325.000,00*	***355.173,68***	*30.173,68*	- - - - -
62	3	+ Sonstige Transfereinzahlungen	0,00	0,00	**0,00**	0,00	- - - - -
63	4	+ öffentlich-rechtliche Leistungsentgelte	0,00	0,00	**0,00**	0,00	- - - - -
641 642 646	5	+ privatrechtiche Leistungsentgelte	0,00	0,00	**0,00**	0,00	- - - - -
648	6	+ Kostenerstattungen und Kostenumlagen	0,00	0,00	**0,00**	0,00	- - - - -
65	7	+ sonstige Einzahlungen	0,00	0,00	**0,00**	0,00	- - - - -
66	8	+ Zinsen und sonstige Finanzeinzahlungen	15.454,70	12.000,00	**66.856,75**	54.856,75	- - - - -
		66920000 Verzinsung von Steuernachforderugnen und -erstattungen	*15.454,70*	*12.000,00*	***66.856,75***	*54.856,75*	- - - - -
	9	**= Einzahlungen aus laufender Verwaltungstätigkeit**	**5.370.718,19**	**5.628.900,00**	**7.330.777,95**	**1.701.877,95**	**- - - - -**
70	10	- Personalauszahlungen	0,00	0,00	**0,00**	0,00	0,00
71	11	- Versorgungsauszahlungen	0,00	0,00	**0,00**	0,00	0,00
72	12	- Auszahlungen für Sach- und Dienstleistungen	0,00	0,00	**0,00**	0,00	0,00
75	13	- Zinsen und sonstige Finanzauszahlungen	3.939,70	7.000,00	**6.071,75**	-928,25	0,00
		75920000 Verzinsungen von Steuernachforderungen	*3.939,70*	*7.000,00*	***6.071,75***	*-928,25*	*0,00*
73	14	- Transferauszahlungen	3.742.099,78	3.710.000,00	**4.089.522,39**	379.522,39	0,00
		73410000 Gewerbesteuerumlage	*176.842,00*	*397.900,00*	***720.902,00***	*323.002,00*	*0,00*
		73720000 Allgemeine Umlagen, Gemeinden (GV)	*3.565.257,78*	*3.312.100,00*	***3.368.620,39***	*56.520,39*	*0,00*
74	15	- sonstige Auszahlungen	0,00	0,00	**0,00**	0,00	0,00
	16	**= Auszahlungen aus laufender Verwaltungstätigkeit (Zeilen 10 bis 15)**	**3.746.039,48**	**3.717.000,00**	**4.095.594,14**	**378.594,14**	**0,00**
	17	**= Saldo aus laufender Verwaltungstätigkeit (Zeilen 9/16)**	**1.624.678,71**	**1.911.900,00**	**3.235.183,81**	**1.323.283,81**	**0,00**
		Investitionstätigkeit					

Teilfinanzrechnung 2013

Gemeinde: 12 Stadt Wyk auf Föhr

Hauptproduktbereich	**6**	**Zentrale Finanzleistungen**
Produktbereich	**61**	**Allgemeine Finanzwirtschaft**
Produktgruppe	**611**	**Steuern, allgemeine Zuweisungen, allgemeine Umlagen**
Produkt	**611001**	**Steuern, Zuweisungen und Umlagen**

Ein- und Auszahlungsarten			Ergebnis des Vorjahres	Fortgeschriebener Ansatz des Haushaltsjahres	**Ist-Ergebnis des Haushaltsjahres**	Vergleich Ansatz / Ist (Spalte 5 / Spalte 6)	übertragene Ermächtigungen
			2012	2013	**2013**	2013	2014
			in EUR	in EUR	**in EUR**	in EUR	in EUR
1	2	3	4	5	**6**	7	8
681	18	+ Einzahlungen aus Zuweisungen und Zuschüssen für Investitionen und Investitionsförderungsmaßnahmen	0,00	0,00	**0,00**	0,00	- - - - -
682	19	+ Einzahlungen aus der Veräußerung von Gundstücken und Gebäude	0,00	0,00	**0,00**	0,00	- - - - -
683	20	+ Einzahlungen aus der Veräußerung von beweglichem Anlagevermögen	0,00	0,00	**0,00**	0,00	- - - - -
684	21	+ Einzahlungen aus Veräußerung von Finanzanlagen	0,00	0,00	**0,00**	0,00	- - - - -
685	22	+ Einzahlungen aus der Abwicklung von Baumaßnahmen	0,00	0,00	**0,00**	0,00	- - - - -
686	23	+ Einzahlungen aus Rückflüssen (für Investitionen und Investitionsförderungsmaßnahmen Dritter)	0,00	0,00	**0,00**	0,00	- - - - -
688	24	+ Einzahlungen aus Beiträgen u. ä. Entgelten	0,00	0,00	**0,00**	0,00	- - - - -
689	25	+ sonstige Investitionseinzahlungen	0,00	0,00	**0,00**	0,00	- - - - -
	26	**= Summe der investiven Einzahlungen**	**0,00**	**0,00**	**0,00**	**0,00**	**- - - - -**
781	27	- Auszahlungen aus Zuweisungen und Zuschüssen für Investitionen und Investitionsförderungsmaßnahmen	0,00	0,00	**0,00**	0,00	0,00
782	28	- Auszahlungen für den Erwerb von Grundstücken und Gebäuden	0,00	0,00	**0,00**	0,00	0,00
783	29	- Auszahlungen für den Erwerb von beweglichem Anlagevermögen	0,00	0,00	**0,00**	0,00	0,00
784	30	- Auszahlungen für den Erwerb von Finanzanlagen	0,00	0,00	**0,00**	0,00	0,00
785	31	- Auszahlungen für Baumaßnahmen	0,00	0,00	**0,00**	0,00	0,00
786	32	- Auszahlungen für die Gewährung von Ausleihungen (für Investitionen und Investitionsförderungsmaßnahmen Dritter)	0,00	0,00	**0,00**	0,00	0,00
787	33	- Sonstige Investitionsauszahlungen	0,00	0,00	**0,00**	0,00	0,00
	34	**= Summe der investiven Auszahlungen (Zeilen 27 bis 33)**	**0,00**	**0,00**	**0,00**	**0,00**	**0,00**
	35	**= Saldo aus Investitionstätigkeit (Zeilen 26/34)**	**0,00**	**0,00**	**0,00**	**0,00**	**0,00**
	36	**= Finanzmittelüberschuss/-fehlbetrag (Zeilen 17,35, 35c und 35f)**	**1.624.678,71**	**1.911.900,00**	**3.235.183,81**	**1.323.283,81**	**0,00**

Teilfinanzrechnung 2013

Gemeinde: 12 Stadt Wyk auf Föhr

Hauptproduktbereich	**6**	**Zentrale Finanzleistungen**
Produktbereich	**61**	**Allgemeine Finanzwirtschaft**
Produktgruppe	**612**	**Sonstige allgemeine Finanzwirtschaft**
Produkt	**612001**	**Übrige Finanzwirtschaft, Abschlusstechnische Vorgänge**

Ein- und Auszahlungsarten			Ergebnis des Vorjahres	Fortgeschriebener Ansatz des Haushaltsjahres	**Ist-Ergebnis des Haushaltsjahres**	Vergleich Ansatz / Ist (Spalte 5 / Spalte 6)	übertragene Ermächtigungen
			2012	2013	**2013**	2013	2014
			in EUR	in EUR	**in EUR**	in EUR	in EUR
1	2	3	4	5	**6**	7	8
		laufende Verwaltungstätigkeit					
60	1	+ Steuern und ähnliche Abgaben	0,00	0,00	**0,00**	0,00	- - - - -
61	2	+ Zuweisungen und allgemeine Umlagen	0,00	0,00	**0,00**	0,00	- - - - -
62	3	+ Sonstige Transfereinzahlungen	0,00	0,00	**0,00**	0,00	- - - - -
63	4	+ öffentlich-rechtliche Leistungsentgelte	0,00	0,00	**0,00**	0,00	- - - - -
641 642 646	5	+ privatrechtiche Leistungsentgelte	0,00	0,00	**0,00**	0,00	- - - - -
648	6	+ Kostenerstattungen und Kostenumlagen	0,00	0,00	**0,00**	0,00	- - - - -
65	7	+ sonstige Einzahlungen	0,00	0,00	**0,00**	0,00	- - - - -
66	8	+ Zinsen und sonstige Finanzeinzahlungen	77.873,62	85.400,00	**50.833,80**	-34.566,20	- - - - -
		66120000 Zinseinzahlungen Gemeinden (GV)	*0,00*	*0,00*	***0,00***	*0,00*	- - - - -
		66150000 Zinseinzahlungen verb. Unternehmen, Beteiligungen, Sondervermögen	*47.394,77*	*47.400,00*	***39.691,68***	*-7.708,32*	- - - - -
		66170000 Zinseinzahlungen Kreditinstitute	*30.478,85*	*38.000,00*	***11.142,12***	*-26.857,88*	- - - - -
	9	**= Einzahlungen aus laufender Verwaltungstätigkeit**	**77.873,62**	**85.400,00**	**50.833,80**	**-34.566,20**	**- - - - -**
70	10	- Personalauszahlungen	0,00	0,00	**0,00**	0,00	0,00
71	11	- Versorgungsauszahlungen	0,00	0,00	**0,00**	0,00	0,00
72	12	- Auszahlungen für Sach- und Dienstleistungen	0,00	0,00	**0,00**	0,00	0,00
75	13	- Zinsen und sonstige Finanzauszahlungen	189.976,35	226.400,00	**179.647,91**	-46.752,09	0,00
		75110000 Zinsauszahlungen an das Land	*0,00*	*51.200,00*	***0,00***	*-51.200,00*	*0,00*
		75170000 Zinsauszahlungen an Kreditinstitute	*189.876,35*	*175.200,00*	***179.647,91***	*4.447,91*	*0,00*
		75990000 Sonstige Finanzauszahlungen	*100,00*	*0,00*	***0,00***	*0,00*	*0,00*
73	14	- Transferauszahlungen	0,00	0,00	**0,00**	0,00	0,00
74	15	- sonstige Auszahlungen	3.500,00	0,00	**0,00**	0,00	0,00
		74910000 Weitere Auszahlungen aus laufender Verwaltungstätigkeit	*3.500,00*	*0,00*	***0,00***	*0,00*	*0,00*
	16	**= Auszahlungen aus laufender Verwaltungstätigkeit (Zeilen 10 bis 15)**	**193.476,35**	**226.400,00**	**179.647,91**	**-46.752,09**	**0,00**
	17	**= Saldo aus laufender Verwaltungstätigkeit (Zeilen 9/16)**	**-115.602,73**	**-141.000,00**	**-128.814,11**	**12.185,89**	**0,00**
		Investitionstätigkeit					
681	18	+ Einzahlungen aus Zuweisungen und Zuschüssen für Investitionen und Investitionsförderungsmaßnahmen	0,00	0,00	**0,00**	0,00	- - - - -
682	19	+ Einzahlungen aus der Veräußerung von Gundstücken und Gebäude	0,00	0,00	**0,00**	0,00	- - - - -
683	20	+ Einzahlungen aus der Veräußerung von beweglichem Anlagevermögen	0,00	0,00	**0,00**	0,00	- - - - -
684	21	+ Einzahlungen aus Veräußerung von Finanzanlagen	0,00	0,00	**0,00**	0,00	- - - - -

Teilfinanzrechnung 2013

Gemeinde: 12 Stadt Wyk auf Föhr

Hauptproduktbereich	**6**	**Zentrale Finanzleistungen**
Produktbereich	**61**	**Allgemeine Finanzwirtschaft**
Produktgruppe	**612**	**Sonstige allgemeine Finanzwirtschaft**
Produkt	**612001**	**Übrige Finanzwirtschaft, Abschlusstechnische Vorgänge**

Ein- und Auszahlungsarten			Ergebnis des Vorjahres	Fortgeschriebener Ansatz des Haushaltsjahres	**Ist-Ergebnis des Haushaltsjahres**	Vergleich Ansatz / Ist (Spalte 5 / Spalte 6)	übertragene Ermächtigungen
			2012	2013	**2013**	2013	2014
			in EUR	in EUR	**in EUR**	in EUR	in EUR
1	2	3	4	5	**6**	7	8
685	22	+ Einzahlungen aus der Abwicklung von Baumaßnahmen	0,00	0,00	**0,00**	0,00	- - - - -
686	23	+ Einzahlungen aus Rückflüssen (für Investitionen und Investitionsförderungsmaßnahmen Dritter)	122.191,64	124.900,00	**123.843,88**	-1.056,12	- - - - -
		68650000 Rückflüsse von Ausleihungen verb. Unternehmen, Beteiligungen, Sondervermögen	*122.191,64*	*124.900,00*	***123.843,88***	*-1.056,12*	- - - - -
688	24	+ Einzahlungen aus Beiträgen u. ä. Entgelten	0,00	0,00	**0,00**	0,00	- - - - -
689	25	+ sonstige Investitionseinzahlungen	0,00	0,00	**0,00**	0,00	- - - - -
	26	**= Summe der investiven Einzahlungen**	**122.191,64**	**124.900,00**	**123.843,88**	**-1.056,12**	**- - - - -**
781	27	- Auszahlungen aus Zuweisungen und Zuschüssen für Investitionen und Investitionsförderungsmaßnahmen	0,00	0,00	**0,00**	0,00	0,00
782	28	- Auszahlungen für den Erwerb von Grundstücken und Gebäuden	0,00	0,00	**0,00**	0,00	0,00
783	29	- Auszahlungen für den Erwerb von beweglichem Anlagevermögen	0,00	0,00	**0,00**	0,00	0,00
784	30	- Auszahlungen für den Erwerb von Finanzanlagen	500,00	0,00	**0,00**	0,00	0,00
		78440000 Ausz. a.d. Erwerb v. Finanzanl., sonstige Anteilsrechte	*500,00*	*0,00*	***0,00***	*0,00*	*0,00*
785	31	- Auszahlungen für Baumaßnahmen	0,00	0,00	**0,00**	0,00	0,00
786	32	- Auszahlungen für die Gewährung von Ausleihungen (für Investitionen und Investitionsförderungsmaßnahmen Dritter)	0,00	0,00	**0,00**	0,00	0,00
787	33	- Sonstige Investitionsauszahlungen	0,00	0,00	**0,00**	0,00	0,00
	34	**= Summe der investiven Auszahlungen (Zeilen 27 bis 33)**	**500,00**	**0,00**	**0,00**	**0,00**	**0,00**
	35	**= Saldo aus Investitionstätigkeit (Zeilen 26/34)**	**121.691,64**	**124.900,00**	**123.843,88**	**-1.056,12**	**0,00**
	36	**= Finanzmittelüberschuss/-fehlbetrag (Zeilen 17,35, 35c und 35f)**	**6.088,91**	**-16.100,00**	**-4.970,23**	**11.129,77**	**0,00**
692	37	+ Aufnahme von Krediten für Investitionen und Investitionsfördermaßnahmen	0,00	2.180.000,00	**1.757.000,00**	-423.000,00	0,00
		69273100 Kreditaufnahmen f. Inv./InvFörderm. von Kreditinstituten Laufzeit (mehr als 5 Jahre), Euro-Währung variabler Zins	*0,00*	*0,00*	***1.757.000,00***	*1.757.000,00*	*0,00*
		69273500 Kreditaufnahmen f. Inv./InvFörderm. von Kreditinstituten Laufzeit (mehr als 5 Jahre), ordentliche Tilgung nicht Bund	*0,00*	*2.180.000,00*	***0,00***	*-2.180.000,00*	*0,00*
695	38	+ Einzahlungen aus Rückflüssen von Darlehen zur Anlage liquider Mittel	0,00	0,00	**0,00**	0,00	0,00
693	39	+ Aufnahme von Kassenkrediten	0,00	0,00	**0,00**	0,00	0,00
792	40	- Tilgung von Krediten für Investitionen und Investitionsfördermaßnahmen	948.188,22	1.020.200,00	**1.004.584,21**	-15.615,79	0,00
		79271000 Tilgung v. Krediten f. Inv. / Investitionsf. , Kreditinstitute, Euro-Währung (variabler Zins)	*0,00*	*88.700,00*	***0,00***	*-88.700,00*	*0,00*

Teilfinanzrechnung 2013

Gemeinde: 12 Stadt Wyk auf Föhr

Hauptproduktbereich	**6**	**Zentrale Finanzleistungen**
Produktbereich	**61**	**Allgemeine Finanzwirtschaft**
Produktgruppe	**612**	**Sonstige allgemeine Finanzwirtschaft**
Produkt	**612001**	**Übrige Finanzwirtschaft, Abschlusstechnische Vorgänge**

Ein- und Auszahlungsarten			Ergebnis des Vorjahres	Fortgeschriebener Ansatz des Haushaltsjahres	**Ist-Ergebnis des Haushaltsjahres**	Vergleich Ansatz / Ist (Spalte 5 / Spalte 6)	übertragene Ermächtigungen
			2012	2013	**2013**	2013	2014
			in EUR	in EUR	**in EUR**	in EUR	in EUR
1	2	3	4	5	**6**	7	8
		79275000 Tilgung v. Krediten f. Inv. / Investitionsf. , Kreditinstitute, ordentliche Tilgung (nicht Bund)	*948.188,22*	*931.500,00*	***1.004.584,21***	*73.084,21*	*0,00*
795	41	- Auszahlungen aus der Gewährung von Darlehen zur Anlage liquider Mittel	0,00	0,00	**0,00**	0,00	0,00
793	42	- Tilgung von Kassenkrediten	0,00	0,00	**0,00**	0,00	0,00
	43	**= Saldo der Finanzierungstätigkeit**	**-948.188,22**	**1.159.800,00**	**752.415,79**	**-407.384,21**	**0,00**
	44	**= Änderung des Bestandes an eigenen Finanzmitteln (Zeilen 36 und 43)**	**-942.099,31**	**1.143.700,00**	**747.445,56**	**-396.254,44**	**0,00**
	44a	+/- Saldo von Konten ohne Zuordnung im amtlichen Muster	0,00	0,00	**0,00**	0,00	0,00
	44b	**= Saldo der Teilfinanzrechnung**	**-942.099,31**	**1.143.700,00**	**747.445,56**	**-396.254,44**	**0,00**

Teilfinanzrechnung 2013

Gemeinde: 12 Stadt Wyk auf Föhr

Hauptproduktbereich	**6**	**Zentrale Finanzleistungen**
Produktbereich	**61**	**Allgemeine Finanzwirtschaft**
Produktgruppe	**618**	**Einheitskasse**
Produkt	**618000**	**Einheitskasse**

Ein- und Auszahlungsarten			Ergebnis des Vorjahres	Fortgeschriebener Ansatz des Haushaltsjahres	**Ist-Ergebnis des Haushaltsjahres**	Vergleich Ansatz / Ist (Spalte 5 / Spalte 6)	übertragene Ermächtigungen
			2012	2013	**2013**	2013	2014
			in EUR	in EUR	**in EUR**	in EUR	in EUR
1	2	3	4	5	**6**	7	8
		laufende Verwaltungstätigkeit					
60	1	+ Steuern und ähnliche Abgaben	0,00	0,00	**0,00**	0,00	- - - - -
61	2	+ Zuweisungen und allgemeine Umlagen	0,00	0,00	**0,00**	0,00	- - - - -
62	3	+ Sonstige Transfereinzahlungen	0,00	0,00	**0,00**	0,00	- - - - -
63	4	+ öffentlich-rechtliche Leistungsentgelte	0,00	0,00	**0,00**	0,00	- - - - -
641 642 646	5	+ privatrechtiche Leistungsentgelte	0,00	0,00	**0,00**	0,00	- - - - -
648	6	+ Kostenerstattungen und Kostenumlagen	0,00	0,00	**0,00**	0,00	- - - - -
65	7	+ sonstige Einzahlungen	0,00	0,00	**0,00**	0,00	- - - - -
66	8	+ Zinsen und sonstige Finanzeinzahlungen	0,00	0,00	**0,00**	0,00	- - - - -
	9	**= Einzahlungen aus laufender Verwaltungstätigkeit**	**0,00**	**0,00**	**0,00**	**0,00**	**- - - - -**
70	10	- Personalauszahlungen	0,00	0,00	**0,00**	0,00	0,00
71	11	- Versorgungsauszahlungen	0,00	0,00	**0,00**	0,00	0,00
72	12	- Auszahlungen für Sach- und Dienstleistungen	0,00	0,00	**0,00**	0,00	0,00
75	13	- Zinsen und sonstige Finanzauszahlungen	0,00	0,00	**0,00**	0,00	0,00
73	14	- Transferauszahlungen	0,00	0,00	**0,00**	0,00	0,00
74	15	- sonstige Auszahlungen	0,00	0,00	**0,00**	0,00	0,00
	16	**= Auszahlungen aus laufender Verwaltungstätigkeit (Zeilen 10 bis 15)**	**0,00**	**0,00**	**0,00**	**0,00**	**0,00**
	17	**= Saldo aus laufender Verwaltungstätigkeit (Zeilen 9/16)**	**0,00**	**0,00**	**0,00**	**0,00**	**0,00**
		Investitionstätigkeit					
681	18	+ Einzahlungen aus Zuweisungen und Zuschüssen für Investitionen und Investitionsförderungsmaßnahmen	0,00	0,00	**0,00**	0,00	- - - - -
682	19	+ Einzahlungen aus der Veräußerung von Gundstücken und Gebäude	0,00	0,00	**0,00**	0,00	- - - - -
683	20	+ Einzahlungen aus der Veräußerung von beweglichem Anlagevermögen	0,00	0,00	**0,00**	0,00	- - - - -
684	21	+ Einzahlungen aus Veräußerung von Finanzanlagen	0,00	0,00	**0,00**	0,00	- - - - -
685	22	+ Einzahlungen aus der Abwicklung von Baumaßnahmen	0,00	0,00	**0,00**	0,00	- - - - -
686	23	+ Einzahlungen aus Rückflüssen (für Investitionen und Investitionsförderungsmaßnahmen Dritter)	0,00	0,00	**0,00**	0,00	- - - - -
688	24	+ Einzahlungen aus Beiträgen u. ä. Entgelten	0,00	0,00	**0,00**	0,00	- - - - -
689	25	+ sonstige Investitionseinzahlungen	0,00	0,00	**0,00**	0,00	- - - - -
	26	**= Summe der investiven Einzahlungen**	**0,00**	**0,00**	**0,00**	**0,00**	**- - - - -**
781	27	- Auszahlungen aus Zuweisungen und Zuschüssen für Investitionen und Investitionsförderungsmaßnahmen	0,00	0,00	**0,00**	0,00	0,00
782	28	- Auszahlungen für den Erwerb von Grundstücken und Gebäuden	0,00	0,00	**0,00**	0,00	0,00

Teilfinanzrechnung 2013

Gemeinde: 12 Stadt Wyk auf Föhr

Hauptproduktbereich	**6**	**Zentrale Finanzleistungen**
Produktbereich	**61**	**Allgemeine Finanzwirtschaft**
Produktgruppe	**618**	**Einheitskasse**
Produkt	**618000**	**Einheitskasse**

Ein- und Auszahlungsarten			Ergebnis des Vorjahres	Fortgeschriebener Ansatz des Haushaltsjahres	**Ist-Ergebnis des Haushaltsjahres**	Vergleich Ansatz / Ist (Spalte 5 / Spalte 6)	übertragene Ermächtigungen
			2012	2013	**2013**	2013	2014
			in EUR	in EUR	**in EUR**	in EUR	in EUR
1	2	3	4	5	**6**	7	8
783	29	- Auszahlungen für den Erwerb von beweglichem Anlagevermögen	0,00	0,00	**0,00**	0,00	0,00
784	30	- Auszahlungen für den Erwerb von Finanzanlagen	0,00	0,00	**0,00**	0,00	0,00
785	31	- Auszahlungen für Baumaßnahmen	0,00	0,00	**0,00**	0,00	0,00
786	32	- Auszahlungen für die Gewährung von Ausleihungen (für Investitionen und Investitionsförderungsmaßnahmen Dritter)	0,00	0,00	**0,00**	0,00	0,00
787	33	- Sonstige Investitionsauszahlungen	0,00	0,00	**0,00**	0,00	0,00
	34	**= Summe der investiven Auszahlungen (Zeilen 27 bis 33)**	**0,00**	**0,00**	**0,00**	**0,00**	**0,00**
	35	**= Saldo aus Investitionstätigkeit (Zeilen 26/34)**	**0,00**	**0,00**	**0,00**	**0,00**	**0,00**
673	35d	+ Einzahlungen für amtsangehörige Gemeinden	7.021.043,42	0,00	**8.101.970,41**	8.101.970,41	- - - - -
		66998000 Einzahlungen gegenüber Amt Föhr-Amrum aus Verrechnung Einheitskasse	*7.021.043,42*	*0,00*	***8.101.970,41***	*8.101.970,41*	- - - - -
773	35e	+ Auszahlungen für amtsangehörige Gemeinden	-6.104.398,69	0,00	**-9.841.587,20**	-9.841.587,20	- - - - -
		75998000 Auszahlungen gegenüber Amt Föhr-Amrum aus Verrechnung Einheitskasse	*-6.104.398,69*	*0,00*	***-9.841.587,20***	*-9.841.587,20*	- - - - -
	35f	**= Saldo aus Ein- und Auszahlungen für amtsangehörige Gemeinden**	**916.644,73**	**0,00**	**-1.739.616,79**	**-1.739.616,79**	**- - - - -**
	36	**= Finanzmittelüberschuss/-fehlbetrag (Zeilen 17,35, 35c und 35f)**	**916.644,73**	**0,00**	**-1.739.616,79**	**-1.739.616,79**	**0,00**

Teilfinanzrechnung 2013

Gemeinde: 12 Stadt Wyk auf Föhr

Hauptproduktbereich	**6**	**Zentrale Finanzleistungen**
Produktbereich	**61**	**Allgemeine Finanzwirtschaft**
Produktgruppe	**619**	**VV-Konten**
Produkt	**619999**	**VV-Konten**

Ein- und Auszahlungsarten			Ergebnis des Vorjahres	Fortgeschriebener Ansatz des Haushaltsjahres	**Ist-Ergebnis des Haushaltsjahres**	Vergleich Ansatz / Ist (Spalte 5 / Spalte 6)	übertragene Ermächtigungen
			2012	2013	**2013**	2013	2014
			in EUR	in EUR	**in EUR**	in EUR	in EUR
1	2	3	4	5	**6**	7	8
		laufende Verwaltungstätigkeit					
60	1	+ Steuern und ähnliche Abgaben	0,00	0,00	**0,00**	0,00	- - - - -
61	2	+ Zuweisungen und allgemeine Umlagen	0,00	0,00	**0,00**	0,00	- - - - -
62	3	+ Sonstige Transfereinzahlungen	0,00	0,00	**0,00**	0,00	- - - - -
63	4	+ öffentlich-rechtliche Leistungsentgelte	0,00	0,00	**0,00**	0,00	- - - - -
641 642 646	5	+ privatrechtiche Leistungsentgelte	0,00	0,00	**0,00**	0,00	- - - - -
648	6	+ Kostenerstattungen und Kostenumlagen	0,00	0,00	**0,00**	0,00	- - - - -
65	7	+ sonstige Einzahlungen	0,00	0,00	**0,00**	0,00	- - - - -
66	8	+ Zinsen und sonstige Finanzeinzahlungen	0,00	0,00	**0,00**	0,00	- - - - -
	9	**= Einzahlungen aus laufender Verwaltungstätigkeit**	**0,00**	**0,00**	**0,00**	**0,00**	**- - - - -**
70	10	- Personalauszahlungen	0,00	0,00	**0,00**	0,00	0,00
71	11	- Versorgungsauszahlungen	0,00	0,00	**0,00**	0,00	0,00
72	12	- Auszahlungen für Sach- und Dienstleistungen	0,00	0,00	**0,00**	0,00	0,00
75	13	- Zinsen und sonstige Finanzauszahlungen	0,00	0,00	**0,00**	0,00	0,00
73	14	- Transferauszahlungen	0,00	0,00	**0,00**	0,00	0,00
74	15	- sonstige Auszahlungen	0,00	0,00	**0,00**	0,00	0,00
	16	**= Auszahlungen aus laufender Verwaltungstätigkeit (Zeilen 10 bis 15)**	**0,00**	**0,00**	**0,00**	**0,00**	**0,00**
	17	**= Saldo aus laufender Verwaltungstätigkeit (Zeilen 9/16)**	**0,00**	**0,00**	**0,00**	**0,00**	**0,00**
		Investitionstätigkeit					
681	18	+ Einzahlungen aus Zuweisungen und Zuschüssen für Investitionen und Investitionsförderungsmaßnahmen	0,00	0,00	**0,00**	0,00	- - - - -
682	19	+ Einzahlungen aus der Veräußerung von Gundstücken und Gebäude	0,00	0,00	**0,00**	0,00	- - - - -
683	20	+ Einzahlungen aus der Veräußerung von beweglichem Anlagevermögen	0,00	0,00	**0,00**	0,00	- - - - -
684	21	+ Einzahlungen aus Veräußerung von Finanzanlagen	0,00	0,00	**0,00**	0,00	- - - - -
685	22	+ Einzahlungen aus der Abwicklung von Baumaßnahmen	0,00	0,00	**0,00**	0,00	- - - - -
686	23	+ Einzahlungen aus Rückflüssen (für Investitionen und Investitionsförderungsmaßnahmen Dritter)	0,00	0,00	**0,00**	0,00	- - - - -
688	24	+ Einzahlungen aus Beiträgen u. ä. Entgelten	0,00	0,00	**0,00**	0,00	- - - - -
689	25	+ sonstige Investitionseinzahlungen	0,00	0,00	**0,00**	0,00	- - - - -
	26	**= Summe der investiven Einzahlungen**	**0,00**	**0,00**	**0,00**	**0,00**	**- - - - -**
781	27	- Auszahlungen aus Zuweisungen und Zuschüssen für Investitionen und Investitionsförderungsmaßnahmen	0,00	0,00	**0,00**	0,00	0,00
782	28	- Auszahlungen für den Erwerb von Grundstücken und Gebäuden	0,00	0,00	**0,00**	0,00	0,00

Teilfinanzrechnung 2013

Gemeinde: 12 Stadt Wyk auf Föhr

Hauptproduktbereich	**6**	**Zentrale Finanzleistungen**
Produktbereich	**61**	**Allgemeine Finanzwirtschaft**
Produktgruppe	**619**	**VV-Konten**
Produkt	**619999**	**VV-Konten**

Ein- und Auszahlungsarten			Ergebnis des Vorjahres	Fortgeschriebener Ansatz des Haushaltsjahres	**Ist-Ergebnis des Haushaltsjahres**	Vergleich Ansatz / Ist (Spalte 5 / Spalte 6)	übertragene Ermächtigungen
			2012	2013	**2013**	2013	2014
			in EUR	in EUR	**in EUR**	in EUR	in EUR
1	2	3	4	5	**6**	7	8
783	29	- Auszahlungen für den Erwerb von beweglichem Anlagevermögen	0,00	0,00	**0,00**	0,00	0,00
784	30	- Auszahlungen für den Erwerb von Finanzanlagen	0,00	0,00	**0,00**	0,00	0,00
785	31	- Auszahlungen für Baumaßnahmen	0,00	0,00	**0,00**	0,00	0,00
786	32	- Auszahlungen für die Gewährung von Ausleihungen (für Investitionen und Investitionsförderungsmaßnahmen Dritter)	0,00	0,00	**0,00**	0,00	0,00
787	33	- Sonstige Investitionsauszahlungen	0,00	0,00	**0,00**	0,00	0,00
	34	**= Summe der investiven Auszahlungen (Zeilen 27 bis 33)**	**0,00**	**0,00**	**0,00**	**0,00**	**0,00**
	35	**= Saldo aus Investitionstätigkeit (Zeilen 26/34)**	**0,00**	**0,00**	**0,00**	**0,00**	**0,00**
672	35a	+ Einzahlungen aus fremden Finanzmitteln	188,40	0,00	**0,00**	0,00	- - - - -
		66999999 Haushaltsfremde Einzahlungen	*188,40*	*0,00*	***0,00***	*0,00*	- - - - -
772	35b	- Auszahlungen aus fremden Finanzmitteln	376,86	0,00	**0,00**	0,00	- - - - -
		75999999 Haushaltsfremde Auszahlungen	*376,86*	*0,00*	***0,00***	*0,00*	- - - - -
	35c	**= Saldo aus fremden Finanzmitteln**	**-188,46**	**0,00**	**0,00**	**0,00**	**- - - - -**
	36	**= Finanzmittelüberschuss/-fehlbetrag (Zeilen 17,35, 35c und 35f)**	**-188,46**	**0,00**	**0,00**	**0,00**	**0,00**

**** Ende der Liste "Teilfinanzrechnung" ****

Stadt Wyk auf Föhr

Anhang Jahresabschluss

2013

Eröffnungsbilanzkorrekturen

Eröffnungsbilanzkorrekturen gemäß § 56 GemHVO

In **2013** ist eine Eröffnungsbilanzkorrektur im Bereich der „Aktiven Rechnungsabgrenzung“ vorgenommen worden. Das Konto 19520000 “Geleistete Zuwendungen an Gemeinden (GV)“ wurde um € 2.469.156,60 gemindert. Die Minderung der geleisteten Zuwendung resultiert aus Bewertungsänderungen für das Schulzentrum in Wyk, die ehem. Berufsschule in Wyk und die Obdachlosenunterkunft in Alkersum beim Zuwendungsempfänger, dem Amt Föhr-Amrum, die aufgrund eines Prüfberichtes des Kommunalen Prüfungsamtes Kreis Nordfriesland vorgenommen werden musste. Das Konto 1952000 weist zum 31.12.2013 einen Saldo von € 2.978.671,05 aus. Die Berichtigung wurde ergebnisneutral mit der “Allgemeinen Rücklage“ (85%), € 2.098.783,03 und der “Ergebnisrücklage“ (15%), € 370.373,47 verrechnet. Der Saldo der “Allgemeinen Rücklage“ beträgt zum 31.12.2013 € 34.176.051,89 und die der “Ergebnisrücklage“ € 5.126.407,78.

Inhaltsverzeichnis

1 Rechtsgrundlagen und Vorbemerkungen 2

1.1 Rechtsgrundlagen 2

1.2 Gliederung 2

1.3 Angewandte Bilanzierungs- und Bewertungsmethoden 2

2 Erläuterungen zu den einzelnen Bilanzpositionen 3

2.1 Bilanzpositionen 3

3 Zusätzliche Angaben gem. GemHVO Doppik 27

3.1 Haftungsverhältnisse 27

3.2 Angaben zu künftigen erheblichen finanziellen Verpflichtungen 28

3.3 Mitgliedschaften in Zweckverbänden, die nicht bilanziert werden 28

3.4 Zusätzliche Erläuterungen gemäß §51 Abs. 2 GemHVO Doppik 29

3.5 Angaben zu den noch nicht erhobenen Beiträgen aus fertig gestellten Erschließungsmaßnahmen 29

3.6 Angaben zu derivativen Finanzinstrumenten 29

4 Anlagen 30

4.1 Übersicht über die übertragenen Haushaltsermächtigungen 30

4.2 Übersicht über die übertragenen Auszahlungen 30

4.3 Übersicht über die Sondervermögen, Zweckverbände, Gesellschaften, Kommunalunternehmen, gemeinsame Kommunalunternehmen, andere Anstalten 30

1 Rechtsgrundlagen und Vorbemerkungen

1.1 Rechtsgrundlagen

Der Anhang zur Schlussbilanz zum 31.12.2013 wurde unter Beachtung des § 51 GemHVO Doppik erstellt. Zur Verbesserung des Einblicks in die Vermögenslage werden neben den gesetzlich nach § 51 Abs. 2 und 3 GemHVO Doppik vorgeschriebenen Erläuterungen zu den angewandten Bilanzierungs- und Bewertungsmethoden zusätzliche Angaben gemacht.

Die Bewertung der Vermögensgegenstände und Schulden erfolgte auf der Grundlage der §§ 39 ff GemHVO-Doppik in Verbindung mit der gültigen Bilanzierungs- und Bewertungsrichtlinie.

1.2 Gliederung

Die Gliederungsvorschriften der GemHVO-Doppik fanden uneingeschränkt Beachtung. Gegliedert wurden die Aktivseite und die Passivseite der Bilanz in die von § 48 GemHVO-Doppik vorgesehenen Posten.

1.3 Angewandte Bilanzierungs- und Bewertungsmethoden

Die Bewertung der Vermögensgegenstände und Schulden erfolgte auf der Grundlage der §§ 39 ff GemHVO Doppik bzw. der Grundsätze ordnungsgemäßer Buchführung.

Vermögensgegenstände wurden grundsätzlich gem. § 41 GemHVO Doppik mit ihren Anschaffungs- bzw. Herstellungskosten bewertet. Zu den Anschaffungs- bzw. Herstellungskosten wurden jeweils gem. § 41 (2) GemHVO Doppik die Nebenkosten und nachträglichen Anschaffungskosten hinzugerechnet. Minderungen durch Skonti, Boni oder sonstige Nachlässe wurden abgesetzt. Soweit bei der Bestimmung der Herstellungskosten von Wahlrechten Gebrauch gemacht wurde, ist dieses in den Erläuterungen angegeben. Wertminderungen durch Abschreibungen wurden gem. § 43 GemHVO-Doppik anhand der Landeseinheitlichen Abschreibungstabelle des Landes Schleswig-Holstein (Verwaltungsvorschriften über Abschreibungen von abnutzbaren Vermögensgegenständen des Anlagevermögens der Gemeinden (VV-Abschreibungen)) vorgenommen soweit es sich um planmäßige Abschreibungen handelt. Grundsätzlich wurde die lineare Abschreibungsmethode angewandt. Abweichungen davon werden bei der jeweiligen Bilanzposition angegeben. Sofern bei den einzelnen Vermögensgegenständen außerplanmäßige Zu- oder Abschreibungen aufgrund von Wertänderungen gem. § 43 (6) und (7) vorzunehmen waren, ist dieses im Anhang ebenfalls angegeben. Abnutzbare bewegliche Vermögensgegenstände des Anlagevermögens, die vor dem 31.12.2007 angeschafft wurden und deren Wert 410 Euro ohne Umsatzsteuer nicht übersteigt, wurden gem. § 38 (6) nicht erfasst. Für Vermögensgegenstände, die nach dem 31.12.2007 angeschafft wurden, deren Anschaffungs- oder Herstellungskosten 150 Euro ohne Umsatzsteuer überschreiten, aber 1.000 Euro ohne Umsatzsteuer nicht übersteigen, die selbstständig genutzt werden können und einer Abnutzung unterliegen, wurde § 6 Abs. 2 a des Einkommenssteuergesetzes entsprechend angewendet (sog. Sammelposten).

Forderungen wurden jeweils mit ihrem Nominalwert angesetzt, Verbindlichkeiten gem. § 41 (6) GemHVO Doppik mit ihrem Rückzahlungsbetrag. Die Forderungspositionen wurden gem. den Vorgaben des § 39 (1) S. 3 GemHVO Doppik entsprechend einzel- und pauschalwertberichtigt. Die Rückstellungen wurden gem. § 24 GemHVO Doppik gebildet und beinhalten alle erkennbaren Risiken und ungewisse Verpflichtungen in angemessener Höhe.

Sofern für einen Vermögensgegenstand keine historischen Anschaffungs- bzw. Herstellungskosten, vermindert um Abschreibungen vorlagen bzw. mit vertretbarem Aufwand ermittelbar waren, wurde gem. § 55 (2) GemHVO Doppik eine Ersatzbewertung vorgenommen. Die angewendeten Verfahren zur Ermittlung der Ersatzwerte werden bei der jeweiligen Bilanzposition angegeben.

Sofern Bewertungs- und Inventurvereinfachungsverfahren wie z. B. Festwertverfahren oder Gruppenbewertung angewandt wurden, ist dieses bei den jeweiligen Positionen angegeben.

Grundsätzlich sind alle Wertangaben in Euro (€). Sofern Beträge in Fremdwährungen erhoben wurden, sind diese in Euro umgerechnet und der Umrechnungskurs ist im Anhang angegeben. Vermögensgegenstände, die noch in Deutsche Mark (DM) angeschafft wurden, wurden zum amtlichen Umrechnungskurs (1 € = 1,95583 DM) umgerechnet.

2 Erläuterungen zu den einzelnen Bilanzpositionen

2.1 Bilanzpositionen

1 Anlagevermögen (47.536.327,68 €)

Als Anlagevermögen sind Vermögensgegenstände auszuweisen, die dazu bestimmt sind, dauerhaft dem Verwaltungsbetrieb bzw. der Kommune zu dienen wie bspw. Verwaltungs- Schul- und Kindergartengebäude, Straßen und andere Infrastruktureinrichtungen. Es verringert sich durch Abschreibungen aufgrund von Abnutzung und sollte daher durch Investitionen ersetzt werden.

Im Jahr 2013 betrug dieses Anlagevermögen 47.536.327,68 €. Gegenüber dem Vorjahreswert in Höhe von 46.183.595,32 bedeutet das eine Veränderung von 1.352.732,36 € bzw. 2,85%.

Das nachfolgende Diagramm zeigt die langfristige Entwicklung des Anlagevermögens.

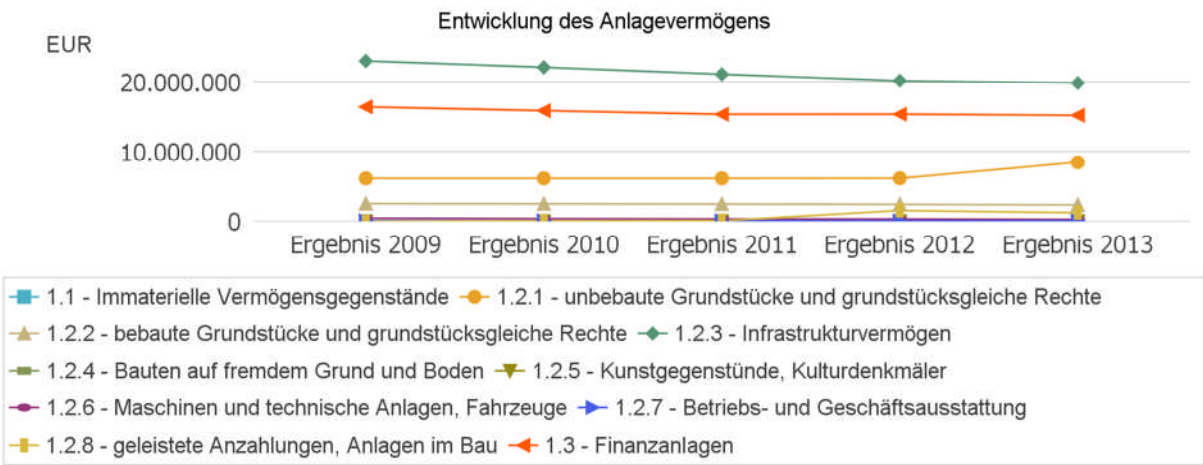

Entwicklung des Anlagevermögens (in Tausend EUR)

	Ergebnis 2009	Ergebnis 2010	Ergebnis 2011	Ergebnis 2012	Ergebnis 2013
1.1 - Immaterielle Vermögensgegenstände	0	1	1	1	1
1.2.1 - unbebaute Grundstücke und grundstücksgleiche Rechte	6.149	6.149	6.149	6.155	8.463
1.2.2 - bebaute Grundstücke und grundstücksgleiche Rechte	2.534	2.504	2.475	2.423	2.361
1.2.3 - Infrastrukturvermögen	23.049	22.148	21.151	20.212	19.868
1.2.4 - Bauten auf fremdem Grund und Boden	27	26	25	24	22
1.2.5 - Kunstgegenstünde, Kulturdenkmäler	0	21	18	15	12
1.2.6 - Maschinen und technische Anlagen, Fahrzeuge	452	391	358	351	278
1.2.7 - Betriebs- und Geschäftsausstattung	86	83	80	78	78
1.2.8 - geleistete Anzahlungen, Anlagen im Bau	0	73	104	1.554	1.235
Summe Sachanlagen	**32.297**	**31.394**	**30.359**	**30.812**	**32.316**
1.3 - Finanzanlagen	16.422	15.882	15.366	15.371	15.220
Anlagevermögen	**48.719**	**47.277**	**45.726**	**46.184**	**47.536**

Das nachfolgende Kreisdiagramm gibt einen Überblick, in welcher Position die größten Vermögenswerte im kommunalen Anlagevermögen gebunden sind.

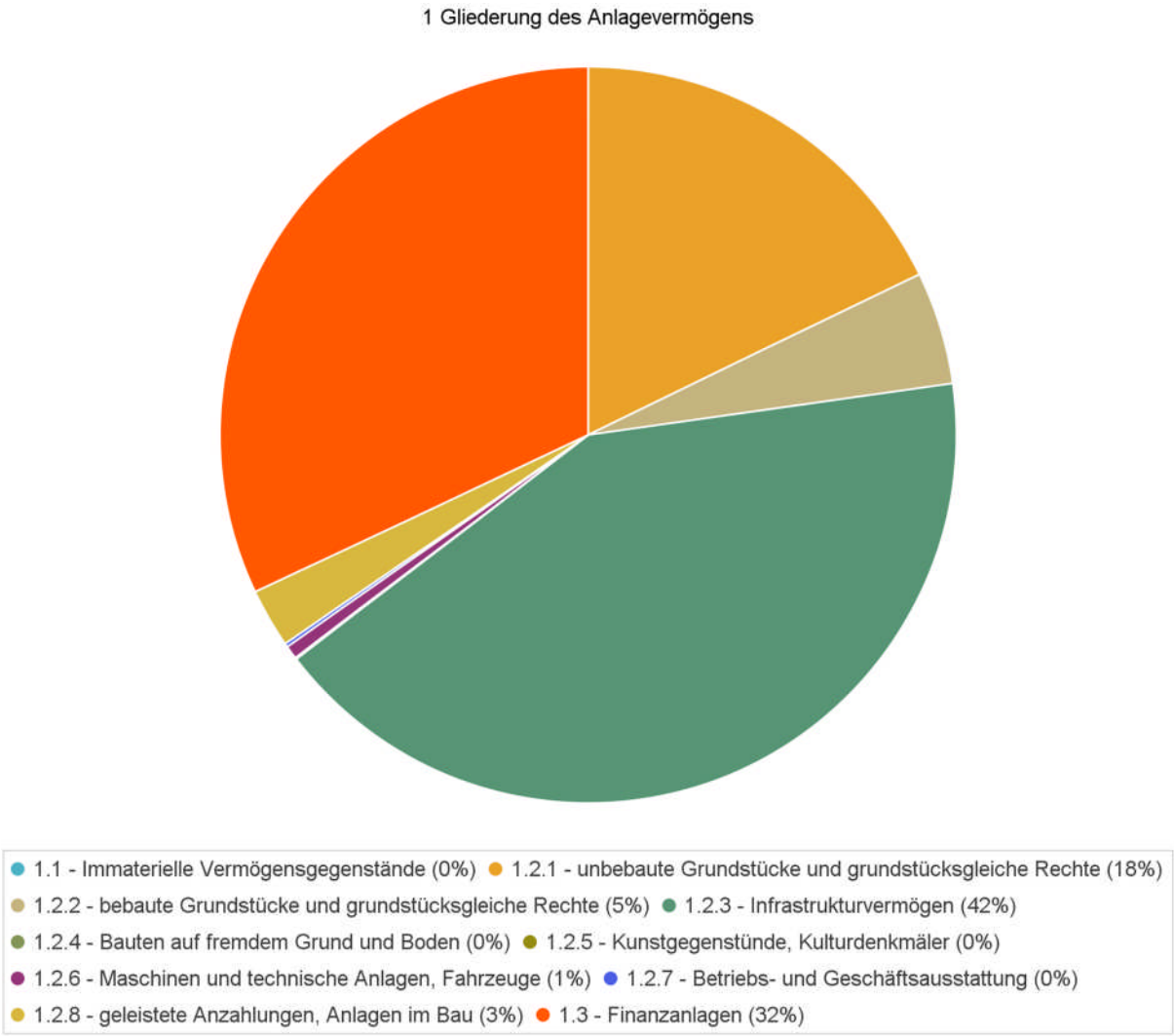

1.1 Immaterielle Vermögensgegenstände (961,37 €)

Immaterielle Wirtschaftsgüter sind physisch nicht erfassbare Wertgegenstände, für deren Erlangen die Gemeinde Anschaffungskosten entstanden sind und die zu einer Vermögensbewertung fähig sind wie Konzessionen, Lizenzen und Rechte sowie Software. Um sie in der Bilanz als Vermögenswert darzustellen, müssen sie entgeltlich erworben sein. So darf erstellte Software nicht bilanziert werden.

1.2 Sachanalagevermögen (32.315.516,81 €)

Das Sachanlagevermögen wird grundsätzlich durch eine körperliche Inventur erfasst und der Wert zum Bilanzstichtag 31.12.2013 ermittelt. Gem. §37 Abs. 2 kann der Zeitraum zwischen zwei Inventuren auf drei Jahre ausgedehnt werden, sofern ihr Bestand in seiner Größe, seinem Wert und seiner Zusammensetzung nur geringen Veränderungen unterliegt. Sämtliche

Vermögensgegenstände werden in der Anlagenbestandsliste nachgewiesen. Sofern eine Inventur vor oder nach dem Bilanzstichtag 31.12.2013 stattgefunden hat, wurden die ermittelten Werte auf den Bilanzstichtag fortgeschrieben/zurückgerechnet.

1.2.1 Unbebaute Grundstücke und grundstücksgleiche Rechte (8.462.838,13 €)

Zu den unbebauten Grundstücken zählen z. B. Grünflächen, Kinderspielplätze, Sportplätze (soweit sie nicht zu einer Schule o.ä. zugehörig zählen), Äcker, Wiesen, Wälder und Gewässer. Sie werden mit ihren Anschaffungskosten ermittelt. Sofern die Anschaffungskosten nicht ermittelbar waren, wurde ein Ersatzwert ermittelt. Der Ersatzwert bemisst sich grundsätzlich anhand der Bodenrichtwertkarte des Gutachterausschusses des Kreises unter Berücksichtigung wertbeeinflussender Merkmale durch Zu- und Abschläge Für Grünland wurden innerorts 10% des Bodenrichtwertes der Umgebungsflächen, im Außenbereich der Bodenrichtwert von landwirtschaftlichem Grünland angesetzt. Bei den Waldflächen wurde auch der Aufwuchs mit bilanziert. Bei der Ersatzbewertung wurde ein Wert in Abstimmung mit der Forstbetriebsgemeinschaft zugrunde gelegt. Bei den sonstigen unbebauten Grundstücken wurde unter Berücksichtigung einzelfallabhängiger Besonderheiten der Bodenrichtwert entsprechender umliegender gleicher Flächen angesetzt. Es wurden die Anschaffungskosten auf das jeweilige Anschaffungsjahr rückindiziert.

Die nachfolgende Tabelle gibt eine Übersicht über die Zusammensetzung der unbebauten Grundstücke und grundstücksgleichen Rechte:

1.2.1 Unbebaute Grundstücke und Grundstücksgleiche Rechte

Bilanzposition	2012	2013	Veränderung absolut
1.2.1.1 - Grünflächen	1.666.711	1.666.711	0
1.2.1.2 - Ackerland	1.939.250	2.008.198	68.947
1.2.1.3 - Wald, Forsten	446.263	446.263	0
1.2.1.4 - Sonstige unbebaute Grundstücke	2.102.605	4.341.667	2.239.062
unbebaute Grundstücke und grundstücksgleiche Rechte	**6.154.829**	**8.462.838**	**2.308.009**

1.2.2 Bebaute Grundstücke und grundstücksgleiche Rechte (2.360.843,28 €)

<u>Bewertung der Grundstücke:</u>

Sofern keine Anschaffungs- bzw. Herstellungskosten vorlagen, wurden gem. Bilanzierungs- und Bewertungsrichtlinie die von der Geschäftsstelle des Gutachterausschusses ermittelten Bodenrichtwerte unter Berücksichtigung etwaiger Zu- und Abschläge durch wertbeeinflussende Merkmale herangezogen. Bei Grundstücken, für die ein Marktwert besteht, wurden 100% des Bodenrichtwertes angrenzender Flächen angesetzt, bei Grundstücken ohne

Marktwert wie bspw. Feuerwehrgerätehäuser, Kindergärten, Sportanlagen usw. 50% des Bodenrichtwertes.

Bewertung der Gebäude:

Gebäude, Aufbauten und Betriebsvorrichtungen (im Folgenden vereinfacht Gebäude genannt) sind dadurch gekennzeichnet, dass sie

- fest mit dem Grundstück verbunden sind,
- von einiger Beständigkeit und Standfestigkeit sind sowie
- vor Witterungseinflüssen schützen und Menschen Unterkunft bieten (BFH v. 18.3.1987, BStBl. II, 551)

Die Bewertung erfolgte grundsätzlich anhand der fortgeführten Anschaffungs- bzw. Herstellungskosten unter Berücksichtigung der Regelungen des § 41 (3) GemHVO Doppik.

Waren diese nicht mit vertretbarem Aufwand ermittelbar, so erfolgte die Bewertung gem. des Sachwertverfahrens (Wertermittlungsrichtlinien 2006 des Bundesministeriums für Verkehr, Bau- und Wohnungswesen) auf Basis der Normalherstellungskosten.

1.2.2 Gliederung der bebauten Grundstücke und grundstücksgleichen Rechte

Bilanzposition	2012	2013	Veränderung absolut
1.2.2.1 - Kinder- und Jugendeinrichtungen	129.979	126.371	-3.608
1.2.2.2 - Schulen	0	0	0
1.2.2.3 - Wohnbauten	14.725	0	-14.725
1.2.2.4 - Sonstige Dienst-, Geschäfts- u. Betriebsgebäude	2.278.621	2.234.472	-44.148
bebaute Grundstücke und grundstücksgleiche Rechte	**2.423.324**	**2.360.843**	**-62.481**

1.2.3 Infrastrukturvermögen (19.867.966,78 €}

In dieser Position weist die Kommune das zum 31.12.2013 vorhandene Infrastrukturvermögen aus. Sofern Anschaffungs- oder Herstellungskosten vorlagen, wurden die fortgeführten Anschaffungs- oder Herstellungskosten zum 31.12.2013 angesetzt. Sofern diese nicht vorlagen, wurden Ersatzwerte herangezogen.

Die nachfolgende Tabelle gibt Auskunft darüber, wie sich das Infrastrukturvermögen zusammensetzt:

1.2.3 Gliederung des Infrastrukturvermögens

Bilanzposition	2012	2013	Veränderung absolut
1.2.3.1 - Grund- und Boden des Infrastrukturvermögens	3.393.391	3.354.283	-39.108
1.2.3.2 - Brücken und Tunnel	21.333	20.723	-610
1.2.3.3 - Gleisanlagen mit Streckenausrüstung u. Sicherheitsanlagen	0	0	0
1.2.3.4 - Entwässerungs- und Abwasserbeseitigungsanlagen	12.192.879	12.163.267	-29.612
1.2.3.5 - Straßennetze mit Wegen, Plätzen und Verkehrslenkungsanlagen	4.158.630	3.911.099	-247.532
1.2.3.6 - sonstige Bauten des Infrastrukturvermögens	445.969	418.595	-27.374
Infrastrukturvermögen	**20.212.202**	**19.867.967**	**-344.235**

Infrastrukturquote

Diese Kennzahl stellt ein Verhältnis zwischen dem Infrastrukturvermögen und dem Gesamtvermögen auf der Aktivseite der Bilanz her. Sie gibt Aufschluss darüber, ob die Höhe des Infrastrukturvermögens den wirtschaftlichen Rahmenbedingungen der Gemeinde entspricht. In Einzelfällen kann es sachgerecht sein, auch die Gebietsgröße der Gemeinde oder andere örtliche Besonderheiten bei der Bewertung dieser Kennzahl zu berücksichtigen.

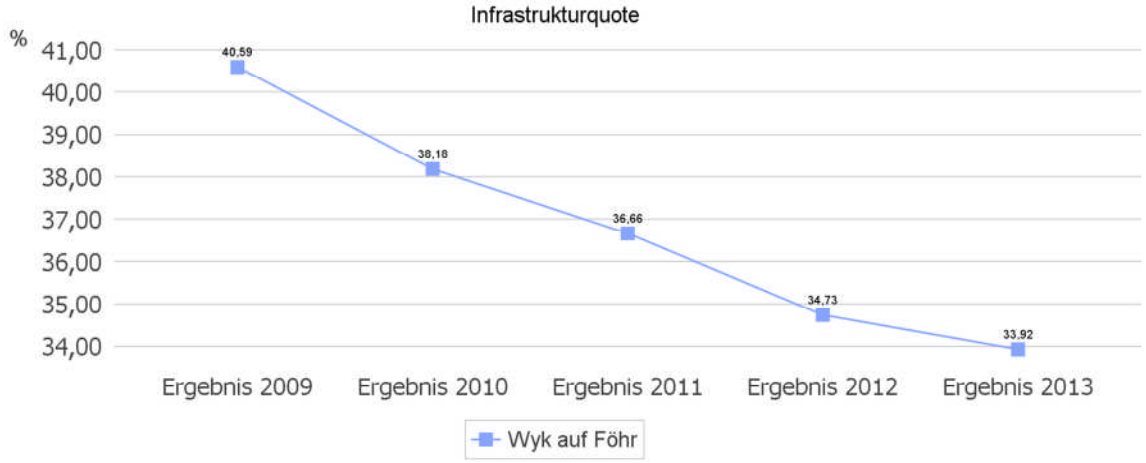

1.2.4 Bauten auf fremden Grund und Boden (22.348,55 €)

Zu den Bauten auf fremden Grund und Boden zählen Gebäude und bauliche Anlagen, die auf Grundstücken errichtet wurden, die sich nicht im wirtschaftlichen Eigentum der Gemeinde befinden, bspw. Erbbaupachtverträge. Die Bewertung der Gebäude erfolgt analog zu den Gebäuden auf eigenen Grundstücken (vgl. 1.2.2 mit Unterpunkten) mit der Ausnahme, dass sofern ein Eigentumsübergang vor Ablauf der Nutzungsdauer erfolgt, die Nutzungsdauer auf die vertragliche Nutzungsdauer angepasst wird.

1.2.5 Kunstgegenstände, Denkmäler (11.506,67 €)

Sofern keine Anschaffungs- oder Herstellungskosten vorlagen, wurde die Bewertung der Kunstgegenstände zu einem Erinnerungswert von einem Euro gem. BBewR vorgenommen. Gleiches gilt für Bau- und Bodendenkmäler, die nicht zu den Gebäude zählen (Kriegerdenkmäler, archäologische Denkmäler usw.), sofern keine Erfahrungswerte vergleichbarer Anlagen vorliegen.

1.2.6 Maschinen, technische Anlagen und Fahrzeuge (277.502,78 €)

In Abgrenzung zur Position 1.2.7 – Betriebs- und Geschäftsausstattung werden in dieser Position alle technischen Gegenstände der Gemeinde bilanziert, die unmittelbar der gemeindlichen Leistungserstellung bzw. der Aufgabenerfüllung dienen.

Sie sind selbständig bewertbar wie bspw. Kraftwagen, Anhänger, Sattelanhänger, Schiffe, Schienenfahrzeuge, Luftfahrzeuge, Krafträder, Fahrräder u.ä., Feuerlöschgerätschaften, Maschinen für die Erzeugung und Nutzung von mechanischer Energie ohne Motoren für Ackerschlepper und für Luft- und Straßenfahrzeuge, Sonstige Maschinen, Maschinen für die Land- und Forstwirtschaft, Werkzeugmaschinen und Teile dafür, Geräte der Elektrizitätserzeugung und Verteilung, Rundfunk-, Fernseh- und Nachrichtentechnik, Medizin, Mess-, Steuerungs- und Regelungstechnik, Optik.

Unter den Betriebsvorrichtungen und technische Anlagen werden z. B. auch Funk- oder Telefonanlagen ausgewiesen, auch wenn sie wesentlicher Bestandteil eines Gebäudes sind. Sie stehen nämlich nicht mit diesem in einem einheitlichen Nutzungs- oder Funktionszusammenhang sondern dienen dem unmittelbaren Verwaltungsbetrieb. Weiterhin unterliegen sie einer anderen Nutzungsdauer als der von Gebäuden. Im Übrigen wird bzgl. der Abgrenzung von Betriebsvorrichtungen auf das Steuerrecht verwiesen.

Maschinen, technische Anlagen und Fahrzeuge sind mit ihren AHK unter Berücksichtigung bereits angefallener Abschreibungen zu bewerten. Unter Berücksichtigung der Vereinfachungsregeln in § 37 und § 38 GemHVO-Doppik wurden die Vermögensgegenstände im Rahmen einer körperlichen Inventur erfasst und mit ihrem Anschaffungswert, verringert um Abschreibungen für die Zeit ihrer bisherigen Nutzung, in die Eröffnungsbilanz aufgenommen. Ein großer Teil der Vermögensgegenstände ist bereits unter Berücksichtigung der in der

Abschreibungstabelle niedergelegten betriebsgewöhnlichen Nutzungsdauern bereits abgeschrieben und wurde mit einem Erinnerungswert von einem Euro in die Eröffnungsbilanz aufgenommen.

Vermögensgegenstände, die nach dem 31.12.2007 angeschafft wurden, selbständig nutzbar sind und einer Abnutzung unterliegen, finden gem. § 43 Abs. 3 GemHVO Doppik die Vorgaben des § 6 Abs. 2 a des Einkommensteuergesetzes vom 8. Oktober 2009 (BGBl. I S. 3366, ber. S. 3862), zuletzt geändert durch Artikel 3 des Gesetzes vom 8. Mai 2012 (BGBl. I S. 1030) (sog. Sammelposten). Dementsprechend sind bei diesen Vermögensgegenständen, die in einem Sammelposten geführt werden, pauschal im Jahr der Anschaffung ein Fünftel und in den darauffolgenden vier Jahren ebenfalls je ein Fünftel abzuschreiben.

Die Vermögensgegenstände wurden im Rahmen einer körperlichen Inventur erfasst und nach den Vorgaben der GemHVO Doppik bzw. der BBewR entsprechend zu fortgeführten Anschaffungs-/Herstellungskosten bewertet.

1.2.7 Betriebs- und Geschäftsausstattung (77.726,59 €)

Zur Betriebs- und Geschäftsausstattung gehören Vermögensgegenstände, die nicht unmittelbar in den Leistungserstellungsprozess eingesetzt sind, aber dem langfristigen Betrieb der Verwaltung dienen. Unter Betriebs- und Geschäftsausstattungen sind somit alle selbstständig nutzbaren Einrichtungsgegenstände von Büros und Werkstätten, einschließlich der Werkzeuge zu fassen.

Die Erfassung des beweglichen Vermögens erfolgte im Rahmen einer körperlichen Inventur und nach den Vorgaben der GemHVO Doppik, insb. wiederrum unter Berücksichtigung der Regeln nach § 37 und § 38 GemHVO Doppik bzw. der BBewR entsprechend zu fortgeführten Anschaffungs-/Herstellungskosten (s.a. 1.2.6).

1.2.8 Geleistete Anzahlungen, Anlagen im Bau (1.234.784,03 €)

Noch nicht in Betrieb genommene Teile des Anlagevermögens (z. B. Investitionsmaßnahmen, die sich bis zur Fertigstellung über einen Zeitraum von zwei oder mehr Jahren erstrecken) und Anzahlungen auf bestellte Anlagen werden als Anlagen im Bau bzw. geleistete Anzahlungen auf Sachanlagen in der Bilanz erfasst. Die Ermittlung der Werte erfolgte anhand der Anschaffungs- bzw. Herstellungskosten zzgl. Nebenkosten. Sobald die Inbetriebnahme erfolgt, wird der Vermögensgegenstand in die jeweilige Bilanzposition umgebucht. Erst ab diesem Zeitpunkt erfolgt auch die Wertminderung durch planmäßige Abschreibungen.

1.3 Finanzanlagen (15.219.849,50 €)

In diesen Positionen werden Anteile an verbundenen Unternehmen, Beteiligungen und Ausleihungen ausgewiesen, die aus strategischer Sicht eingegangen wurden und dauerhaft im

Vermögen der Gemeinde verbleiben sollen. Ihre Bewertung erfolgte, sofern keine Anschaffungskosten ermittelbar waren, anhand der Eigenkapitalspiegelmethode, da keine anwendbaren Informationen über Anschaffungskosten vorlagen. Die Inventur geschah mittels einer Buchinventur. Die Finanzanlagen werden in einer Anlagenbestandsliste einzeln nachgewiesen.

Bei Finanzanlagen findet gemäß § 48 Abs. 1 GemHVO-Doppik das gemilderte Niederstwertprinzip Anwendung, d.h. bei einer voraussichtlich nicht dauerhaften Wertminderung kann eine Wertanpassung durch Buchung einer entsprechenden Abschreibung vorgenommen werden (§ 43 Abs. 6 Satz 2 GemHVO-Doppik). Eine Pflicht hierzu besteht allerdings nicht. Es liegt somit ein Wahlrecht vor.

Bei Vorliegen einer dauerhaften Wertminderung ist jedoch zwingend eine Wertanpassung durch Buchung einer Abschreibung erforderlich. Eine dauernde Wertminderung tritt ein, wenn innerhalb des Finanzplanungszeitraums der Grund der Wertminderung nicht abgestellt wird. Derartige Wertminderungen können bei entsprechenden nicht ausgeschütteten Gewinnen bzw. Überschüssen in den Folgejahren durch eine (Wert-)Zuschreibung bis zu den ursprünglichen AHK wieder aufgeholt werden (vgl. § 43 Abs. 9 GemHVO-Doppik).

1.3.1 Anteile an verbundenen Unternehmen (11.883,36 €)

Bei den Anteilen an verbundenen Unternehmen handelt es sich um Beteiligungen an rechtlich selbständigen Unternehmen, an denen die Gemeinde mit einer Anteilsquote von mehr als 50% beteiligt ist.

1.3.2 Beteiligungen (2.372,00 €)

Beteiligungen sind Anteile an rechtlich selbständigen Unternehmen, bei denen der Beteiligungsanteil zwischen 20% und 50% liegt.

1.3.3 Sondervermögen, Zweckverbände, Anstalten des öffentlichen Rechts, rechtsfähige kommunale Stiftungen (13.002.491,07 €)

In Abgrenzung zu Beteiligungen (Pos. 1.3.2) und Anteilen an verbundenen Unternehmen (Pos. 1.3.1) gehören zum Sondervermögen gemäß § 96 und § 97 GO die nichtrechtsfähigen örtlichen Stiftungen sowie wirtschaftliche Unternehmen ohne eigene Rechtspersönlichkeit (Eigenbetriebe, vgl. hierzu auch § 106 GO) und öffentliche Einrichtungen, die aufgrund gesetzlicher Bestimmungen als Sonderrechnung zu führen sind.

1.3.4 Ausleihungen (2.203.103,07 €)

Unter die Ausleihungen fallen zum einen in Abgrenzung zu den Positionen 1.3.1 – Anteile an verbundenen Unternehmen sowie 1.3.2 – Beteiligungen Anteile an Unternehmen (s. a. Defi-

nition in 1.3.2), bei denen die Beteiligungsquote 20% nicht übersteigt. Im Weiteren gelten die Definitionen zu den Positionen 1.3.1 und 1.3.2.

Zum anderen sind unter dieser Position Forderungen zu bilanzieren, die in Form von langfristigen Darlehen und Krediten ausgegeben wurden. Da es sich um eine Position des Anlagevermögens handelt, muss, anders als im Handelsrecht, wo es sich um eine langfristige (über 4 Jahre) Kapitalforderung handeln muss, das Kriterium des § 40 Abs. 2 GemHVO-Doppik erfüllt sein, d. h. die Ausleihungen müssen im Zusammenhang mit der dauerhaften Aufgabenerfüllung der Gemeinde stehen.

1.3.5 Wertpapiere des Anlagevermögens (0,00 €)

In dieser Position sind folgende Wertpapiere nach dem Wertpapierhandelsgesetz sind auszuweisen:

1. Aktien,
2. andere verbriefte Anteile an in- oder ausländischen juristischen Personen, Personengesellschaften und sonstigen Unternehmen, soweit sie Aktien vergleichbar sind, sowie Zertifikate, die Aktien vertreten,
3. Schuldtitel, wie Genussscheine, Schuldverschreibungen sowie Zertifikate, sowie sonstige Wertpapiere, die zum Erwerb oder zur Veräußerung von Wertpapieren berechtigen oder zu einer Barzahlung führen, die in Abhängigkeit von Wertpapieren, von Währungen, Zinssätzen oder anderen Erträgen, von Waren, Indizes oder Messgrößen bestimmt wird (sog. Optionen).

Hierunter sind auch Anteile an Investmentvermögen darzustellen.

Wertpapiere werden dem Anlagevermögen zugerechnet, wenn Sie dauerhaft von der Kommune gehalten werden (sog. "strategische Beteiligung"). Dienen sie lediglich Spekulationszwecken, so sind sie im Umlaufvermögen auszuweisen.

Die Bilanzierung erfolgt in Höhe der Anschaffungskosten bzw. bei dauerhaftem Werteverfall zu dem geringeren Wert (sog. gemildertes Niederstwertprinzip").

2. Umlaufvermögen (7.975.238,44 €)

Im Umlaufvermögen werden alle Vermögensgegenstände bilanziert, die nicht dauerhaft im Vermögen der Kommune verbleiben.

2.1 Vorräte (12.859,13 €)

Vorräte sind Gegenstände des Umlaufvermögens, die zum Verbrauch oder zum Verkauf bestimmt sind. Dazu gehören die Roh-, Hilfs- und Betriebsstoffe, die in den Prozess der Leistungserstellung eingehen. Zudem umfasst der Posten unfertige und fertige Erzeugnisse, unfertige Leistungen, Waren, geleistete Anzahlungen sowie sonstige Vorräte. Sie sind grundsätzlich mit ihren Anschaffungs- bzw. Herstellungskosten zu bilanzieren.

2.1.1 Roh-, Hilfs- und Betriebsstoffe (0,00 €)

Rohstoffe gehen als Hauptbestandteil in von der Gemeinde erstellte Vermögensgegenstände des Anlage- oder Umlaufvermögens ein.

Hilfsstoffe gehen als Nebenbestandteile in von der Gemeinde erstellte Vermögensgegenstände ein.

Betriebsstoffe dienen dem Betrieb der „Produktionsanlagen“. Betriebsstoffe sind i.d.R. auch den übrigen Verwaltungsbereichen dienlich (u. a. Büromaterial (z. B. Kopierpapier, Heizöl, Benzin, Diesel, etc.).

Roh- Hilfs- und Betriebsstoffe sind grundsätzlich mit ihren Anschaffungskosten zu bewerten. Die GemHVO-Doppik sieht jedoch Bewertungsvereinfachungsverfahren vor (Festwert- (§ 37 Abs. 2), Gruppen-/Durchschnittswert- (§ 37 Abs. 3), Verbrauchsfolgeverfahren (FIFO- oder LIFO-Methode) (§ 42))

Weiterhin können Vorräte in „bedeutsame“ und „weniger bedeutsame“ Bestände unterschieden werden:

Kleinere Mengen von Vorräten, die einen weniger bedeutsamen (Bestands-)Wert haben (Putzmittel, allgemeines Büromaterial) müssen nicht als Vorräte ausgewiesen werden, sondern können zum Zeitpunkt des Zugangs als sofort als „verbraucht“ gelten. Entsprechende Probeinventuren wurden durchgeführt und haben zum Ergebnis geführt, dass es sich bspw. bei den Beständen von Büromaterialien, Marketingartikeln, Vordrucken etc. um weniger bedeutsame Bestände handelt, insbesondere auch vor dem Hintergrund ihrer hohen Umschlagshäufigkeit.

Bestände, die einen bedeutsamen Wert haben (z.B. Materiallagerbestände des Bauhofes, Abfallbehälterbestand), werden in das Umlaufvermögen aufgenommen. Gemäß §37 Abs. 2 GemHVO Doppik können Roh-, Hilfs- und Betriebsstoffe mit einer gleich bleibenden Menge und einem gleich bleibenden Festwert angesetzt werden, sofern sie regelmäßig ersetzt werden und für die Gemeinde von nachrangiger Bedeutung sind sowie der Bestand in seiner Größe, seinem Wert und seiner Zusammensetzung nur geringfügigen Veränderungen unterliegt. Eine nachrangige Bedeutung ist gegeben, wenn ihr Wert 5% der Bilanzsumme nicht übersteigt. Eine wesentliche Veränderung des Bestandswertes ist gegeben, wenn sich der Wert um mehr als 10% ändert. In diesem Falle ist eine Wertanpassung im Rahmen des Jahresabschlusses erforderlich.

2.1.2 Unfertige Erzeugnisse und unfertige Leistungen (0,00 €)

Als unfertige Erzeugnisse und unfertige Leistungen sind Vermögensgegenstände des Umlaufvermögens auszuweisen, für deren Herstellung bis zum Bilanzstichtag Herstellungskosten (Personalaufwand, Materialaufwand für eingesetzte Roh-, Hilfs- und Betriebsstoffe) in der Gemeinde angefallen sind, wenn die Herstellung noch nicht abgeschlossen ist. Die Bewertung erfolgt nach Herstellungskosten.

2.1.3 Fertige Erzeugnisse und Waren (7.888,91 €)

Fertige Erzeugnisse sind Vermögensgegenstände des Umlaufvermögens für deren Fertigung Herstellungskosten angefallen sind, wenn die Herstellung am Bilanzstichtag abgeschlossen ist.

Waren sind angeschaffte Vermögensgegenstände des Umlaufvermögens, die ohne oder nur nach geringen Veränderungen durch die Gemeinde weiterveräußert werden.

Fertige Erzeugnisse werden mit den Herstellungskosten bewertet. Waren werden zu den Anschaffungskosten bewertet.

2.1.4 geleistete Anzahlungen und sonstige Vorräte (4.970,22 €)

Die Gemeinde hat zum 31.12. des Berichtsjahres keine Anzahlungen für den Erwerb entsprechender Vermögensgegenständen geleistet.

Vermögensgegenstände des Anlagevermögens, die zur Veräußerung vorgesehen sind, wie bspw. Baugrundstücke, sind unter den sonstigen Vorräten auszuweisen. Diese werden grundsätzlich mit ihren Anschaffungs- und Herstellungskosten zzgl. Nebenkosten ausgewiesen bzw. gemäß geltender Bewertungsrichtlinie anhand entsprechender Ersatzwerte.

2.2 Forderungen und sonstige Vermögensgegenstände (7.962.379,31 €)

Die Forderungen und sonstigen Vermögensgegenstände werden mittels einer Buch- bzw. Beleginventur nachgewiesen. Der Bestand ist mit der Kasseneinnahmeresteliste bzw. Liste der Verwahr- und Vorschusskonten zum 31.12.2013 abgeglichen und abgestimmt. Ebenso werden unter dieser Position debitorische Kreditoren ausgewiesen. Der Ansatz erfolgt grundsätzlich zum Nennwert.

Die erkennbaren Einzelrisiken wurden anhand einer einzeln durchgeführten Forderungsbewertung nach den gültigen Regelungen zur Forderungsbewertung durchgeführt.

Für das allgemeine Ausfallrisiko wurde eine Pauschalwertberichtigung anhand von Erfahrungswerten gebildet. Der Berichtigungssatz orientiert sich am Ausfallrisiko der letzten drei Haushaltsjahre im Verhältnis zum Forderungsvolumen.

Die Wertberichtigungen wurden Bilanzpositionsweise durchgeführt und nach den allgemein üblichen Grundsätzen der doppelten Buchführung aktivisch von den Forderungen abgesetzt. Daraus ergibt sich folglich eine Differenz zum Forderungsspiegel.

Die Zuordnung zu den einzelnen Positionen bzw. Forderungskonten erfolgte streng nach den Vorschriften der Verwaltungsvorschrift des landeseinheitlichen Kontenrahmens und Kontenplans des Landes Schleswig-Holstein (VV Kontenplan).

2.2.1 Öffentlich-rechtliche Forderungen aus Dienstleistungen (58.991,78 €)

Hierunter weist die Gemeinde ihre Forderungen aus, die ihm im Rahmen von öffentlich-rechtlichen Rechtsverhältnissen bzw. –geschäften erwachsen sind wie z. B. Verwaltungsgebühren, Bußgelder, Schulkostenbeiträge, Zwangsgelder etc.

2.2.2 Sonstige öffentlich rechtliche Forderungen (6.000.008,58 €)

Hierunter weist die Gemeinde insbesondere Ihre Forderungen aus, die ihr aus Steuerschuldverhältnissen erwachsen sind wie bspw. Gewerbesteuer- und Grundsteuerforderungen.

2.2.3 Privatrechtliche Forderungen aus Dienstleistungen (4.116,26 €)

Eine Privatrechtliche Forderung ist das Recht, von einem anderen aufgrund eines Schuldverhältnisses eine Leistung zu fordern. Das Schuldverhältnis ergibt sich aus einem Vertrag oder durch die Erfüllung der Tatbestandsvoraussetzungen einer Gesetzesvorschrift. Unter den Forderungen aus Dienstleistungen sind Ansprüche aus gegenseitigen Verträgen (Lieferungs-, Werks- oder Dienstleistungsverträge) auszuweisen, die von der Gemeinde durch Lieferung oder Leistung bereits erfüllt sind, deren Erfüllung durch den Schuldner (z. B. Zahlung der Miete) jedoch noch aussteht.

2.2.4 Sonstige privatrechtliche Forderungen (838.810,97 €)

Unter den sonstigen privatrechtlichen Forderungen (Kto. 179) werden bspw. Forderungen aus, Dividenden- und Zinsenansprüchen sowie aus fremden Finanzmitteln, wie Vorschussgeldern und sonstige durchlaufende Gelder bilanziert.

Durchlaufende Gelder sind Finanzmittel, über die die Gemeinde

- keine Entscheidungsgewalt über die Mittelverwendung hat
- keinen eigenen Bescheid erteilt
- selbst keine Maßnahmen durchführt.

2.2.5 Sonstige Vermögensgegenstände (1.060.451,72 €)

Hierunter fallen die sonstigen Forderungen, die den o. g. Bereichen aufgrund der Zuordnungsvorschriften des landeseinheitlichen Kontenrahmens und Kontenplans des Landes Schleswig-Holstein nicht zuzuordnen waren.

2.3 Wertpapiere des Umlaufvermögens (0,00 €)

Wertpapiere des Umlaufvermögens werden gehalten wenn sie

1. nicht oder nicht mehr dazu bestimmt sind, der dauerhaften Aufgabenerfüllung der Kommune zu dienen (strategische Beteiligung) oder
2. nicht länger als ein Jahr gehalten werden bzw. von Erwerb an nicht länger als ein Jahr bei der Kommune verbleiben sollen

Für Wertpapiere des Umlaufvermögens findet das strenge Niederstwertprinzip analog § 253 Abs. 3 HGB Anwendung. Dies ergibt sich aus den Bestimmungen des § 44 Abs. 1 GemHVO-Doppik, wonach bei der Aufstellung des Jahresabschlusses u.a. die Grundsätze ordnungsgemäßer Buchführung zu beachten sind, sowie aus § 43 Abs. 8 GemHVO-Doppik.

Zur Bewertung sind die Anschaffungskosten sowie der jeweilige Börsen- bzw. Marktpreis zum Abschlussstichtag zu Grunde zu legen. Die Bilanzierung erfolgt stets mit dem niedrigeren Wert.

Sofern im Vergleich zum bisherigen Bilanzwert eine Wertminderung eingetreten ist, besteht somit eine Abschreibungspflicht auf den niedrigeren Wert. Sollte zwischenzeitlich eine Werterhöhung eingetreten sein, kann gemäß § 43 Abs. 9 GemHVO-Doppik eine Zuschreibung bis zum aktuellen Wert, maximal jedoch bis zur Höhe der Anschaffungskosten, vorgenommen werden.

2.4 Kassenbestand, Bundesbankguthaben, Guthaben bei der EZB, Guthaben bei Kreditinstituten und Schecks (0,00 €)

Gemäß Rundschreiben des Innenministeriums vom 10.1.2014 zur Behandlung von liquiden Mitteln von amtsangehörigen Gemeinden und Ämtern im Rahmen der Besorgung der Kassengeschäfte bei einer Haushaltswirtschaft nach den Grundsätzen der doppelten Buchführung sind liquiden Mittel beim Amt darzustellen, da dieses der wirtschaftliche Eigentümer der Kontoguthaben ist. Gleichzeitig weist die Amtsbilanz entsprechende Forderungen bzw. Verbindlichkeiten aus dem Zahlungsverkehr auf während die amtsangehörige Gemeinde eine entsprechende Verbindlichkeit bzw. Forderung gegenüber dem Amt hat.

Der Stände sind mit dem Tagesabschluss der Amtskasse bzw. den jeweiligen Konto- und Sparbuchbeständen zum 31.12..2013 abgestimmt. Der Barkassenbestand stimmt mit dem Stand des Kassenbuches überein.

3. Rechnungsabgrenzungsposten (3.055.063,00 €)

Die aktive Rechnungsabgrenzung wird genutzt, um periodengerecht Aufwendungen dem Haushaltsjahr zuzuordnen. Da die Ergebnisrechnung nur für ein Haushaltsjahr aufgestellt wird, nutzt die Doppik die Bilanz, um jahresübergreifende Sachverhalte abbilden zu können. Da die Schlussbilanz gleichzeitig die Eröffnungsbilanz des nächsten Jahres darstellt, ist die Verzahnung der Haushaltsjahre gegeben. Nach § 40 Abs. 1 GemHVO-Doppik gehören zur Vollständigkeit der Bilanz auch die Rechnungsabgrenzungsposten. Für Aufwendungen, die zum Bilanzstichtag im Voraus bezahlt wurden und gebucht wurden und somit ganz oder zum Teil dem Haushaltsjahr 2013 zuzurechnen sind, wie z. B. die Gehaltszahlungen für Beamte und Beamtinnen nebst Umlage an die Versorgungskasse, Sozialhilfeaufwendungen, Pflegegelder usw. wurde eine entsprechende aktive Rechnungsabgrenzungen gebildet.

Zum 31.12.2013 hatte die Stadt Wyk auf Föhr Auszahlungen i. H. v. 3.055.063,00 € geleistet.

Daneben werden in dieser Position geleistete Zuschüsse und Zuweisungen an Dritte für die Anschaffung von Vermögensgegenständen bilanziert. Diese werden über die Zweckbindungsfrist entsprechend aufgelöst.

Zum 31.12.2013 betrug die Höhe der geleisteten investiven Zuschüsse und Zuweisungen an Dritte i. H. v. 3.055.063,00 €.

Passiva

1. Eigenkapital (45.178.943,18 €)

Das Eigenkapital ist in der Eröffnungsbilanz die Differenz zwischen Vermögen (Aktiva) und Schulden (Passiva). Der Ausweis des Eigenkapitals zeigt an, ob das Vermögen einer Kommune höher ist als deren Schulden.

Das Eigenkapital der Gemeinde ergibt sich aus der Summe der Allgemeinen Rücklage, der Sonderrücklage, der Ergebnisrücklage, eines vorgetragenen Jahresfehlbetrages und des Jahresüberschusses oder des Jahresfehlbetrages.

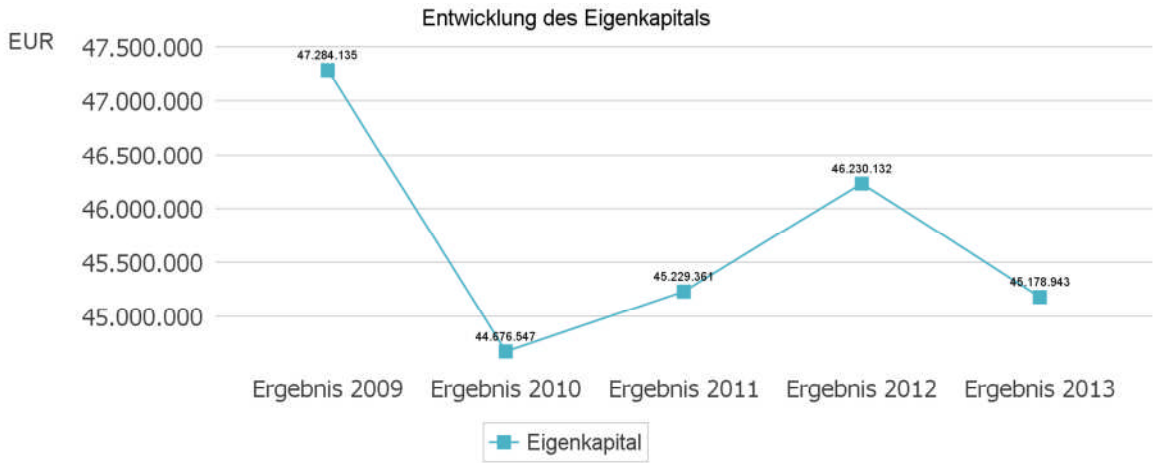

1.1 Allgemeine Rücklage (34.176.051,89 €)

Die Allgemeine Rücklage wird im Rahmen der Erstellung der Eröffnungsbilanz ermittelt und in Folgejahren nur durch bestimmte Vorgänge verändert. Sie stellt das „Stammkapital“ der Gemeinde dar. Soweit Jahresfehlbeträge nicht durch Umbuchung aus Mitteln der Ergebnisrücklage ausgeglichen werden können, wird der Jahresfehlbetrag vorgetragen. Ein vorgetragener Jahresfehlbetrag kann nach fünf Jahren zu Lasten der Allgemeinen Rücklage ausgeglichen werden (§ 26 Abs. 4 GemHVO Doppik).

Wertänderungen aus einer Berichtigung der Eröffnungsbilanz (§ 56 Abs. 1 GemHVO-Doppik) sind ergebnisneutral zu 85% mit der allgemeinen Rücklage und zu 15% mit der Ergebnisrücklage zu verrechnen (§ 56 Abs. 2 GemHVO Doppik).

1.2 Sonderrücklage (4.463.015,60 €)

Entsprechend § 25 Abs. 2 GemHVO Doppik umfasst die Sonderrücklage erhaltene Mittel, die von der Gemeinde zweckentsprechend zu verwenden sind:

- Zuweisungen, die die Gemeinde zur Finanzierung von Investitionen erhalten hat und die nicht aufgelöst werden sollen bzw. bei denen eine Auflösung nicht zulässig ist (§ 40 Abs. 5 GemHVO Doppik) und

- Mittel, die nach baurechtlichen Bestimmungen anstatt der Herstellung von Stellplätzen durch die Bauherrin oder den Bauherren geleistet worden sind (Stellplatzrücklage).

Sofern Mittel der Sonderrücklage zweckentsprechend verwendet worden sind, werden sie in die Allgemeine Rücklage umgebucht (§ 25 Abs. 2 Satz 2 GemHVO-Doppik).

1.3 Ergebnisrücklage (5.126.407,78 €)

Gem. § 54 Abs. 3 GemHVO Doppik soll in der Eröffnungsbilanz die Ergebnisrückalge 15% der allgemeinen Rücklage betragen. Die Ergebnisrücklage ist als Verlustausgleichsfunktion für das Eigenkapital vorgesehen. Entstehende Jahresfehlbeträge werden zunächst aus der Ergebnisrücklage und dann aus der Allgemeinen Rücklage ausgeglichen, sofern die eingeleiteten Haushaltskonsolidierungsmaßnahmen keinen Erfolg gebracht haben.

Die Ergebnisrücklage soll in den Folgebilanzen gemäß § 25 GemHVO-Doppik mindestens 10 % und höchstens 25 % der Allgemeinen Rücklage betragen.

1.4 vorgetragener Jahresfehlbetrag (0,00 €)

Unter vorgetragenem Jahresfehlbetrag ist die Summierung aller bisher entstandenen und noch nicht abgewickelten Jahresfehlbeträge auszuweisen. Soweit Jahresfehlbeträge nicht durch Umbuchung aus Mitteln der Ergebnisrücklage ausgeglichen werden können, wird der Jahresfehlbetrag vorgetragen. Ein vorgetragener Jahresfehlbetrag kann nach fünf Jahren zu Lasten der Allgemeinen Rücklage ausgeglichen werden (§ 26 Abs. 4 GemHVO-Doppik).

1.5 Jahresüberschuss/Jahresfehlbetrag (1.413.467,91 €)

Die Position Jahresüberschuss/Jahresfehlbetrag bildet die Situation des abzuschließenden Haushaltsjahres ab. Jahresüberschüsse, die nicht zum Ausgleich eines vorgetragenen Jahresfehlbetrages benötigt werden, sind der Ergebnisrücklage oder der Allgemeinen Rücklage zuzuführen (§ 26 Abs. 2 GemHVO-Doppik).

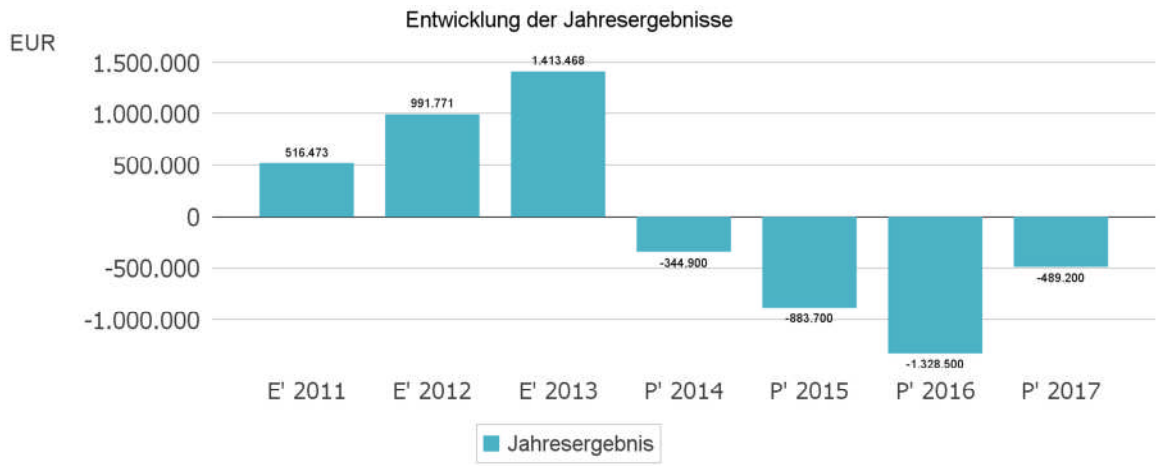

2. Sonderposten (4.354.457,10 €)

2.1 Sonderposten für aufzulösende Zuschüsse (95.578,92 €)

Erhält die Gemeinde von Unternehmen und übrigen Bereichen Gelder für die Anschaffung oder Herstellung von Vermögensgegenständen, so sind diese gem. § 40 Abs. 5 GemHVO Doppik als Sonderposten zu passivieren, wenn sie aufgelöst werden sollen. Die Auflösung erfolgt gem. § 40 Abs. 5 GemHVO Doppik über die Nutzungsdauer des jeweiligen mit dem Sonderposten finanzierten Vermögensgegenstandes bzw. über 25 Jahre im Falle von Grundstücken. Die Auflösung stellt einen Ertrag in der gemeindlichen Ergebnisrechnung dar und vermindert damit den Abschreibungsaufwand.

Die Zuschüsse und Zuweisungen werden im Verhältnis zum Abschreibungszeitraum der damit verbundenen Anlagevermögen zeitgleich aufgelöst.

Der Ansatz erfolgte in Höhe der erhaltenen Zuschüsse und Zuweisungen und wurde aus den Verwendungsnachweisen, teilweise aufgrund der Jahresrechnungen, der entsprechenden Maßnahmen entnommen. Sofern bei dem bezuschussten Vermögensgegenstand ein Ersatzwert zur Erstbewertung herangezogen wurde, ist dieses auch im Sonderposten berücksichtigt.

An wesentlichen Zuschüssen hat die Gemeinde erhalten: In 2013 Baukostenzuschüsse für den Schmutzwasserbereich Südstrand.

2.2 Sonderposten für aufzulösende Zuweisungen (1.383.928,32 €)

In dieser Position werden erhaltene Gelder Bilanziert, die die Gemeinde vom öffentlichen Bereich erhalten hat. Ihre Auflösung erfolgt analog zu den Sonderposten der Position 2.1.

An wesentlichen Sonderposten hat die Gemeinde erhalten: In 2013 keine

2.3 Sonderposten für Beiträge (811.061,45 €)

2.3.1 Sonderposten für aufzulösende Beiträge (264.289,85 €)

Erhobene Beiträge für die Anschaffung oder Herstellung von Vermögensgegenständen sind gem. § 40 Abs. 6 S. 1 GemHVO Doppik als Sonderposten zu aktivieren. Hierunter fallen insbesondere erhobene Straßenausbaubeiträge und Anschlussbeiträge, die entsprechend der betriebsgewöhnlichen Nutzungsdauer ertragswirksam aufgelöst werden. Der Ansatz erfolgte in Höhe der erhaltenen Beiträge und wurde aus den Verwendungsnachweisen bzw. Beitragsakten der entsprechenden Maßnahmen entnommen.

2.3.2 Sonderposten für nicht aufzulösende Beiträge (546.771,60 €)

2.4 Sonderposten für Gebührenausgleich (2.020.921,91 €)

Bei Einrichtungen, die gem. Kommunalabgabengesetz aus Gebühren finanziert werden, ist zum Jahresabschluss festzustellen, ob eine Über- oder Unterdeckung entstanden ist. Entstandene Überdeckungen sind als Sonderposten für Gebührenausgleich auszuweisen und dem Gebührenschuldner bei der nächsten Gebührenkalkulation gutzuschreiben bzw. dienen zur Deckung entstehender zukünftiger Unterdeckungen.

2.5 Sonderposten für Treuhandvermögen (0,00 €)

Für das gem. § 96 ff. Gemeindeordnung verwaltete Treuhandvermögen hat die Gemeinde einen entsprechenden Sonderposten als Gegenposition auf der Passivseite auszuweisen. Die Bestimmungen zum Sonderposten für Treuhandvermögen (vgl. § 48 GemHVO-Doppik) beziehen sich u. a. auf die nichtrechtsfähigen Stiftungen nach § 96 GO oder aber auf die Ausnahmen nach § 98 Abs. 3 GO. Nur diese werden innerhalb des kommunalen Haushalts geführt.

2.6 Sonderposten für Dauergrabpflege (0,00€)

Sonderposten für Dauergrabpflege sind anzusetzen, sofern die Kommune einen eigenen Friedhof betreibt und Gebühren für die Dauergrabpflege erhebt. Die Gebühren für die Dau-

ergrabpflege werden in der Regel in einer Summe zu Beginn der Nutzungsdauer für eine Grabstelle und für die gesamte Laufzeit erhoben. Es handelt sich hierbei um Gebühren für die Pflege der Grabstelle durch die Kommune, die auf die Laufzeit (Nutzungsdauer) periodengerecht ertragswirksam aufzuteilen sind.

2.7 Sonstige Sonderposten (42.966,50 €).

Sofern die Gemeinde Mittel zur Finanzierung für Leistungen aus dem Paket für Bildung und Teilhabe für Hortmittagessen oder für Schulsozialarbeit erhalten, diese nicht im selben Haushaltsjahr verwenden und die Regelungen des § 23 Abs. 1 Nr. 4 GemHVO-Doppik nicht angewendet wird (Übertragbarkeit zweckgebundener Aufwendungen), können diese nicht zweckentsprechend verwendeten Mittel den sonstigen Sonderposten zugeführt werden. Sie stehen dann im Folgejahr wieder für eine zweckentsprechende Verwendung zur Verfügung zur Deckung des entsprechenden Aufwands. Des Weiteren wird ein sonstiger Sonderposten gebildet, sofern der Geschäftsvorfall den Punkten 2.1 bis 2.6 nicht zuzuordnen ist.

3. Rückstellungen (1.084.766,61 €)

Rückstellungen sind Passivposten in der Bilanz und dienen zur Abdeckung von ungewissen Verbindlichkeiten, Verpflichtungen und Risiken, die wirtschaftlich vorangegangenen Haushaltsjahren zuzuordnen sind, aber noch nicht fällig sind und deren Höhe bzw. Eintritt noch nicht mit absoluter Gewissheit feststeht und daher noch nicht den Verbindlichkeiten unter 4. zuzuordnen sind. Ihre Bildung erfolgt gem. §24 (1) GemHVO Doppik in Höhe ihrer voraussichtlichen Inanspruchnahme für folgende Sachverhalte:

3.1 Pensionsrückstellungen (1.084.766,61 €)

Pensionsrückstellungen sind die bilanzielle Darstellung der Erfüllung zukünftig wahrscheinlich anfallender Pensionszahlungen und ähnlicher Versorgungsleistungen. Neben der Pensionsrückstellung wurde auch die Beihilferückstellung mit aufgenommen. Die Ermittlung der Höhe der Pensionsrückstellung erfolgt durch die Versorgungs- und Ausgleichskasse Schleswig-Holstein entsprechend der Vorgaben des Landes. Die Beihilferückstellung wird entsprechend § 24 Nr. 2 GemHVO-Doppik ermittelt.

3.2 Altersteilzeitrückstellungen (130.320,16 €)

Bei einer Beschäftigungsphase mit unverminderter Arbeitszeit aber vermindertem Lohn und einer sich anschließenden Phase der vollständigen Freistellung von der Arbeitspflicht unter Weiterzahlung des Entgelts während der Freistellungsphase (Blockmodell der Altersteilzeit) ist über diese Verbindlichkeit eine Rückstellung in Höhe des zukünftigen Erfüllungsanspruchs sowie des Aufstockungsbetrags, des Rentenzuschusses und weiterer zusätzlicher tarifrechtlicher Leistungen zu bilden.

Die Rückstellungen sind ab dem Zeitpunkt des Abschlusses der Altersteilzeitvereinbarung während der Beschäftigungsphase für die jeweils berührten einzelnen Haushaltsjahre in gleichmäßiger Höhe zu bilden. Die Beträge sind nicht abzuzinsen. Bei Übergang in die Freistellungsphase ist aus dem in die Rückstellung eingestellten Betrag der finanzielle Aufwand für die Freistellungsphase des Beschäftigten zu finanzieren.

3.3 Rückstellungen für später entstehende Kosten (0,00 €)

Nach § 24 Satz 1 Nr. 4 sind Rückstellung zu bilden für Aufwendungen, die entstehen im Rahmen von der Stadt Wyk auf Föhr übernommene Verpflichtungen, deren Eintritt dem Grunde nach zu erwarten ist, deren Höhe und Fälligkeit aber noch ungewiss ist. Dieses ist insbesondere der Fall für Renaturisierungs- und Rekultivierungsmaßnahmen bei Klärteichen oder Mülldeponien. Ihre Bildung und Höhe bemisst sich nach den Vorgaben des § 41 Abs. 6 und 8 GemHVO-Doppik sowie die dazugehörigen Erläuterungen des Innenministeriums. Dabei ist die gebührenmäßige Rechtmäßigkeit gem. Gebührenrecht unerheblich.

3.4. Altlastenrückstellungen (0,00 €)

Das Bundesbodenschutzgesetz (BBodSchG) sieht neben der Sanierung schädlicher Bodenveränderungen auch die Altlasten-Sanierung vor, bspw. für stillgelegte Abfallbeseitigungsanlagen oder Grundstücke mit umweltgefährdenden Belastungen Gewässerverunreinigungen. Für die daraus entstehenden Kosten hat die Gemeinde zur Deckung der Kosten eine entsprechende Rückstellung zu bilden.

3.5 Steuerrückstellungen (0,00 €)

Für ungewisse Verbindlichkeiten im Rahmen von Steuerschuldverhältnissen (entspricht der kameralen Sonderrücklage nach § 19 Abs. 4 Nr. 8 GemHVO) sind Rückstellungen zu bilden.

3.6 Verfahrensrückstellungen (0,00 €)

Für anhängige Gerichtsverfahren, bei denen mit einer finanziellen Verpflichtung für die Gemeinde zu rechnen ist, sind Prozessrückstellungen zu bilden. Dazu wurden alle zum 31.12.2013 schwebenden Verfahren bewertet und im Falle einer drohenden finanziellen Verpflichtung wurde eine Rückstellung in entsprechender Höhe inkl. Nebenkosten gebildet.

3.7 Finanzausgleichsrückstellung (0 €)

Finanzausgleichsrückstellungen sind gemäß § 24 Nr.8 GemHVO-Doppik für erwartete Mehraufwendungen bei den Umlagen (insbesondere für Amts- und Kreisumlage, zusätzliche

Kreisumlage und Finanzausgleichsumlage sowie ggf. für Nachzahlungen für die Gewerbesteuerumlage im 4. Quartal) zu bilden, sofern im aktuellen Haushaltsjahr im Vergleich zu den beiden Vorjahren überdurchschnittlich hohe Gewerbesteuererträge zu verzeichnen sind und in den beiden Folgejahren ohne diese Mehrerträge bei der Gewerbesteuer ein Fehlbedarf im Ergebnisplan erwartet wird oder sich dieser dadurch erhöht.

3.8 Instandhaltungsrückstellungen (0,00 €)

Instandhaltungsrückstellungen sind gem. § 24 Satz 9 GemHVO-Doppik zu bilden für unterlassene Instandhaltungsmaßnahmen, die bis zum Bilanzstichtag erforderlich gewesen wären, aber nicht mehr durchgeführt werden konnten. Die Instandhaltungsmaßnahmen müssen binnen drei Monaten nach dem Bilanzstichtag nachgeholt werden.

3.9 Sonstige andere Rückstellungen (0,00 €)

Sonstige Rückstellungen dürfen gem. § 24 Abs. 1 S.2 nur gebildet werden, soweit diese durch § 249 des Handelsgesetzbuches zugelassen sind.

3.10 Rückstellungen für im Haushaltsjahr empfangene Lieferungen und Leistungen (0,00 €)

Zukünftig sind für Verbindlichkeiten aus empfangenen Lieferungen und Leistungen, für die noch keine Rechnung vorliegt und für die der Rechnungsbetrag nicht bekannt ist, gem. § 24 Abs. 10 GemHVO Doppik entsprechende Rückstellungen zu bilden. Da diese Regelung erst gem. Schreiben des Innenministeriums vom 17. Juli 2015 erstmalig für den Jahresabschluss 2014 anzuwenden ist, werden keine entsprechenden Rückstellungen gebildet.

4. Verbindlichkeiten (7.946.666,08 €)

Bewertet werden die Verbindlichkeiten zu ihrem jeweiligen Rückzahlungsbetrag. Eine Unterteilung nach ihrer Fristigkeit können der Verbindlichkeitsübersicht entnommen werden. Die Verbindlichkeiten setzen sich zum Bilanzstichtag 31.12.2013 wie folgt zusammen:

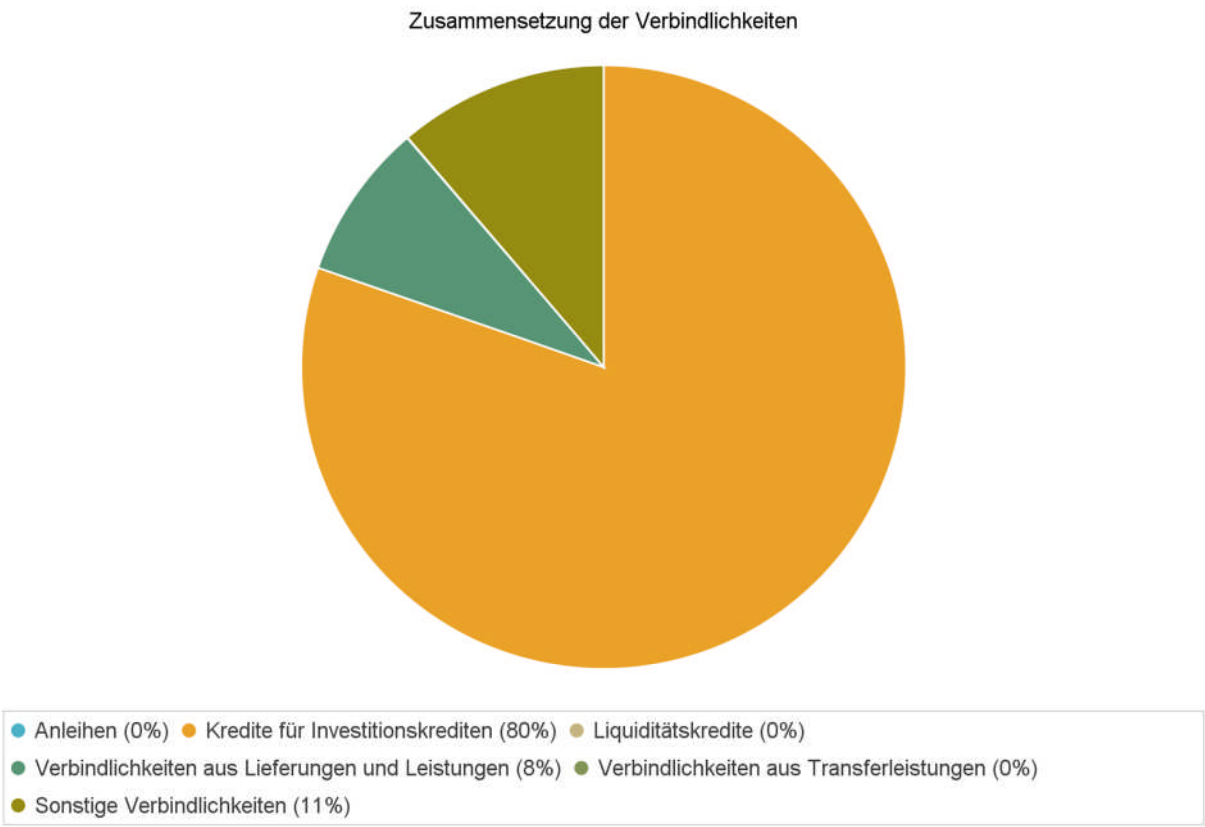
Zusammensetzung der Verbindlichkeiten
Anleihen (0%)
Kredite für Investitionskrediten (80%)
Liquiditätskredite (0%)
Verbindlichkeiten aus Lieferungen und Leistungen (8%)
Verbindlichkeiten aus Transferleistungen (0%)
Sonstige Verbindlichkeiten (11%)

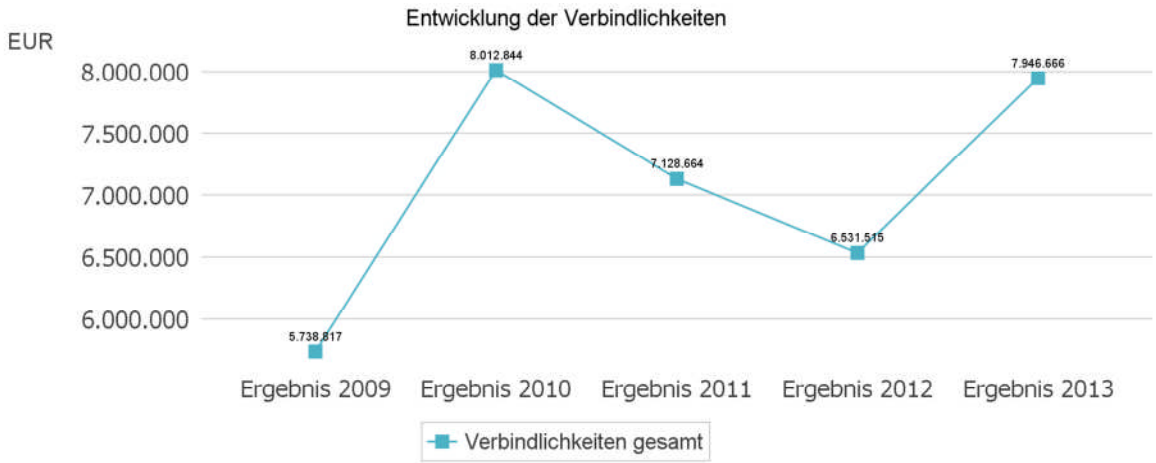
Entwicklung der Verbindlichkeiten
EUR
8.000.000
7.500.000
7.000.000
6.500.000
6.000.000
5.738.817
8.012.844
7.128.664
6.531.515
7.946.666
Ergebnis 2009
Ergebnis 2010
Ergebnis 2011
Ergebnis 2012
Ergebnis 2013
Verbindlichkeiten gesamt

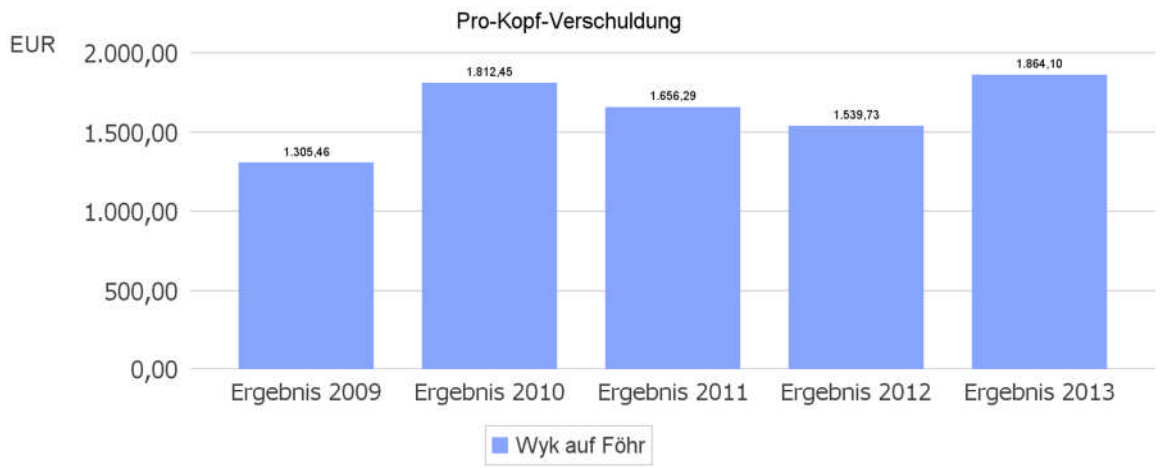

4.1 Anleihen (0,00 €)

Anleihen werden in Form von Wertpapieren (z. B. Schuldverschreibungen) begeben. Anleihen sind mit ihrem Rückzahlungsbetrag (d. h. inkl. eines evt. Disagios bei Emission) zu bilanzieren (§ 41 Abs. 6 GemHVO-Doppik).

4.2 Verbindlichkeiten aus Krediten für Investitionen (6.383.503,06 €)

Kredite sind in Höhe ihres Rückzahlungsbetrages zu bilanzieren. In dieser Position werden nur Kredite dargestellt, die zu Zwecken von Investitionen und Investitionsfördermaßnahmen im Sinne der GemHVO Doppik aufgenommen werden dürfen. Neben den klassischen Kreditaufnahmen bei Kreditinstituten werden hier auch Darlehen oder andere Kreditverbindlichkeiten ausgewiesen, die die Gemeinde bei Institutionen, an deren Nennkapital Bund, Länder, Gemeinden, Gemeindeverbände oder Zweckverbände beteiligt sind, da sich diese in der Regel selbst am Kreditmarkt refinanzieren, z. B. Kreditanstalt für Wiederaufbau (KfW). Ebenso werden auch Verbindlichkeiten ausgewiesen, bei denen die Zinslast von anderen öffentlichen Haushalten ganz oder teilweise übernommen werden, wie z.B. bei den KfW Programmen.

4.3 Verbindlichkeiten aus Kassenkrediten (0,00 €)

Ein Kassenkredit bezeichnet aufgenommene Schulden zur Deckung eines kurzfristigen Bedarfs an liquiden Mitteln. Kassenkredite sind nach § 95i GO nur aufzunehmen, sofern keine anderen Mittel zur Verfügung stehen. Sie dienen ausschließlich der Sicherung der Zahlungsfähigkeit (vorübergehende Überbrückung von Liquiditätsspitzen) der Gemeinde.

Die Aufnahme des Kassenkredits erfolgt entweder durch Überziehung des Girokontos oder durch Aufnahme eines festen Betrages in Form eines (kurzfristigen) Kredits zur Liquiditätssi-

cherung. Die maximale Höhe des Kassenkredits ist jährlich in der Haushaltssatzung geregelt.

Bei Amtsverwaltungen mit einem Verwaltungsgemeinschaftskonto für die Mitgliedsgemeinden ist gem. Erlass vom 10.01.2014 hat das Innenministerium die Bilanzierungsregeln wie folgt zu verfahren:

Die liquiden Mittel bzw. die aufgenommenen Liquiditätskredite sind ausschließlich in der Bilanz des Amtes als kontoführende Stelle zu führen. Das Amt weist eigene und liquide Mittel der Mitgliedsgemeinden aus. Als Gegenposition zu den "treuhänderisch" bilanzierten liquiden Mitteln der amtsangehörigen Gemeinden weist das Amt eine Verbindlichkeiten gegenüber den Mitgliedsgemeinden aus. Bei einem negativen Bestand der Mitgliedsgemeinde an liquiden Mitteln wird eine entsprechende Forderung beim Amt bilanziert.

4.4. Verbindlichkeiten aus Vorgängen, die Kreditaufnahmen wirtschaftlich gleichkommen (0,00 €)

Verbindlichkeiten aus Vorgängen, die Kreditaufnahmen gleichkommen bestehen aus:

- Restkaufgelder
- Leasinggeschäfte
- ÖPP-Projekte

Etwaige Zinsanteiel sind nicht zu passivieren. Sie werden somit zum Barwert ausgewiesen.

4.5 Verbindlichkeiten aus Lieferung und Leistung (668.614,39 €)

Hierbei handelt es sich um Verbindlichkeiten aus Geschäften, bei denen die Kommune Lieferungen und Leistungen bezogen hat, die sie noch nicht beglichen hat (sog. Lieferantenkredite). Sie werden brutto ausgewiesen zum Erfüllungsbetrag. Eine Aufrechnung mit Forderungen darf nicht stattfinden.

4.6 Verbindlichkeiten aus Transferleistungen (2.300,81 €)

Hierbei handelt es sich Zahlungsverpflichtung aus Transferaufwendungen (Transferleistungen) an Dritte ohne dass die Kommune eine konkrete Gegenleistung erhält.

Im Wesentlichen handelt es sich um Verbindlichkeiten aus folgenden Leistungen der Kommune:

- Zuweisungen und Zuschüsse für laufende Zwecke (z. B. für Schule, Betriebskostenzuschüsse für KiTas sowie Umlagen an Zweckverbände)
- Schuldendiensthilfen
- Sozialtransferaufwendungen
- Steuerbeteiligungen
- Allgemeine Zuweisungen und allgemeine Umlagen wie Amts- und Kreisumlage
- Sonstige Transferaufwendungen

4.7 Sonstige Verbindlichkeiten (892.247,82 €)

In dieser Position werden alle weiteren Verbindlichkeiten ausgewiesen, die gem. Zuordnungsvorschriften des Landeseinheitlichen Kontenrahmens und Kontenplans des Landes Schleswig-Holstein nicht den o. g. Verbindlichkeitspositionen zuzuordnen waren sowie kreditorische Debitoren.

Weiterhin fallen unter diese Position die sogenannten „Verwahrgelder“, bei denen es sich ebenfalls um durchlaufende Posten handelt. In diesem Falle handelt es sich allerdings um Gelder von Dritten, die die Gemeinde angenommen hat und weiterleitet, ohne dass sie

- Entscheidungsgewalt über die Mittelverwendung
- keinen eigenen Bescheid erteilt
- selbst keine Maßnahmen durchführt,

und damit auch nicht über seine Ergebnisrechnung und damit verbundene Forderungs- bzw. Verbindlichkeitskonten verbucht.

5. Passive Rechnungsabgrenzung 1.796,15 €)

Erträge des neuen Jahres, die im alten Jahr bereits vereinnahmt wurden, zum Beispiel erhaltene Vorauszahlungen, werden auf Konten für passive Rechnungsabgrenzung gebucht.

3 Zusätzliche Angaben gem. GemHVO Doppik

3.1 Haftungsverhältnisse

Haftungsverhältnisse sind Eventualverbindlichkeiten, die nicht innerhalb der Bilanz ausgewiesen werden, die jedoch im Anhang erläutert werden müssen. Hierbei handelt es sich um Risiken, mit deren Eintritt nicht gerechnet wird und die deshalb nicht in Form von Rückstellungen oder Verbindlichkeiten ihren Niederschlag innerhalb der Bilanz gefunden haben. Hierzu gehören insbesondere Verbindlichkeiten aus der Begebung und Übertragung von Wechseln, aus Bürgschaften, Wechsel- und Scheckbürgschaften und aus Gewährleistungs-

verträgen sowie Haftungsverhältnisse aus der Bestellung von Sicherheiten für fremde Verbindlichkeiten.

Für das vorliegende Haushaltsjahr lassen sich folgende Haftungsverhältnisse für die Stadt Wyk auf Föhr identifizieren:

Übersicht Haftungsverhältnisse

Haftungsverhältnis	**Betrag in €**
-/-	0,00 €
	€
	€
	€

3.2 Angaben zu künftigen erheblichen finanziellen Verpflichtungen

Sofern künftigen erhebliche finanzielle Verpflichtungen erkennbar sind, ist an dieser Stelle Auskunft zu geben wäre. Dabei handelt es sich um Verpflichtungen, die noch nicht bilanzierungsfähig sind, jedoch zukünftig eine finanzielle Belastung für die Stadt Wyk auf Föhr darstellen können.

Im Einzelnen sind dieses:

Künftige finanzielle Verpflichtungen

Verpflichtung	**Betrag**
-/-	0,00 €
	€
	€
	€

3.3 Mitgliedschaften in Zweckverbänden, die nicht bilanziert werden

Gem. §55 Abs. 3 GemHVO Doppik ist die Stadt Wyk auf Föhr verpflichtet, im Anhang Mitgliedschaften in Zweckverbänden, die nicht bilanziert werden dürfen, an dieser Stelle im Anhang darzulegen.

Im Jahr 2013 war die Stadt Wyk auf Föhr an folgenden Zweckverbänden beteiligt, deren nicht bilanzierungsfähig ist:

Mitgliedschaften in Zweckverbänden, die nicht bilanziert werden

lfd. Nr.	**Bezeichnung**
1	Zweckverband Dr. Carl Haeberlin Friesenmuseum
2	

3.4 Zusätzliche Erläuterungen gemäß §51 Abs. 2 GemHVO Doppik

Gem. § 51 Abs. 2 GemHVO Doppik ist die Stadt Wyk auf Föhr verpflichtet, zusätzliche Angaben zu den Positionen „Sonderrücklage“, „Sonderposten“, „Sonstige Rückstellungen“ und „Beiträgen“ zu machen.

Sonderrücklage

Es wird auf die obigen Ausführungen zu den Passiva verwiesen.

Sonderposten

Es wird auf die obigen Ausführungen zu den Passiva verwiesen.

Sonstige Rückstellungen

Es wird auf die obigen Ausführungen zu den Passiva verwiesen.

Beiträge

Es wird auf die obigen Ausführungen zu den Passiva verwiesen.

3.5 Angaben zu den noch nicht erhobenen Beiträgen aus fertig gestellten Erschließungsmaßnahmen

Für folgende zum Bilanzstichtag noch nicht fertig gestellte Erschließungsmaßnahmen hat die Stadt Wyk auf Föhr noch keine Beiträge erhoben:

Erschließungsmaßnahme	Betrag
-/-	0,00 €
	€
	€
	€

3.6 Angaben zu derivativen Finanzinstrumenten

Die Stadt Wyk auf Föhr hat im angelaufenen Jahr 2013 folgende derivative Finanzinstrumente (z. B. Termingeschäfte) getätigt bzw. abgeschlossen:

derivatives Finanzinstrument	Betrag
-/-	0,00 €
	€
	€
	€

4 Anlagen

4.1 Übersicht über die übertragenen Haushaltsermächtigungen

Übersicht über die übertragenen Haushaltsermächtigungen (gem. § 51 Abs. 3 Nr. 4 GemHVO-Doppik) (Muster 26)

Produktgruppe/Unterproduktgruppe		**übertragen auf das neue Haushaltsjahr in EUR**	**davon gebunden in EUR**	**davon frei verfügbar in EUR**
Nummer	Bezeichnung			
1	2	3	4	5
538110	Kläranlage/Abwasserbes.	42.000,00	0,00	42.000,00
538180	Kanalnetz (SW)	10.000,00	0,00	10.000,00
541001	Straßen,Wege u.Plätze	35.958,97	0,00	35.958,97
541003	Straßenbeleuchtung	12.000,00	0,00	12.000,00
Summe	----------	99.958,97	0,00	99.958,97

4.2 Übersicht über die übertragenen Auszahlungen

Übersicht über die übertragenen Auszahlungen nach § 23 Abs. 2 GemHVO-Doppik (Mustzer 26)

Produktgruppe/Unterproduktgruppe		**übertragen auf das neue Haushalts-jahr in EUR**	**davon gebunden in EUR**	**davon frei verfügbar in EUR**
Nummer	Bezeichnung			
1	2	3	4	5
126001	Brandschutz	118.000,00	0,00	118.000,00
424050	Turn-u.Sportstätten, Sportplätze, Förderung des Vereinssports	426.234,75	0,00	426.234,75
511002	Städtebaul. Sanierungs-programme	50.000,00	0,00	50.000,00
522001	Wohnraumbeschaffung, Baugebiete	362.849,66	0,00	362.849,66
538110	Kläranla-ge/Abwasserbeseitigung	20.000,00	0,00	20.000,00
538130	Kanalnetz (SW)	514.797,14	0,00	514.797,14
541001	Straßen,Wege u.Plätze	135.000,00	0,00	135.000,00
Summe	----------	1.626.881,25	0,00	1.626.881,25

4.3 Übersicht über die Sondervermögen, Zweckverbände, Gesellschaften, Kommunalunternehmen, gemeinsame Kommunalunternehmen, andere Anstalten

Übersicht über die Sondervermögen, Zweckverbände, Gesellschaften, Kommunalunternehmen nach § 106 a GO, gemeinsame Kommunalunternehmen nach § 19 b GkZ, andere Anstalten, die von der Gemeinde getragen werden, mit Ausnahme der öffentlich-rechtlichen Sparkassen, Wasser- und Bodenverbände. (gem. § 51 Abs. Nr. 5 GemHVO-Doppik (Muster 27)

Name	**Stamm-kapital**	**Anteil der Gemeinde am Stamm-kapital**		Gewinnabführung (+)Verlustabdeckung (-)Umlagen (-)			Jahres-ergeb-nis
	in TEUR	in TEUR	%	Vorvor-jahr in TEUR	Vor-jahr in TEUR	Haushalts-jahr in TEUR	in TEUR
1	2	3	4	5	6	7	8
Eigenbetrieb Städtischer Hafenbetrieb	614	614	100	-130	-130	-130	958
Eigenbetrieb Städtischer Liegenschaftsbetrieb	767	767	100	-626	-	-	39,2
Wyker Flugplatz Betriebsges. GmbH	26	13	50				-3
Wyker Dampfschiffs-Reederei GmbH	3.218	1.014	32				.2.965

Forderungsspiegel 2013

Gemeinde: 12 Stadt Wyk auf Föhr

	Art der Forderungen	Gesamtbetrag des Haushalts-jahres	mit einer Restlaufzeit von			Gesamtbetrag des Vorjahres
			bis zu 1 Jahr	1 bis 5 Jahre	mehr als 5 Jahre	
		in EUR	in EUR	in EUR	in EUR	in EUR
1	2	3	4	5	6	7
161	2.2.1 Öffentlich-rechtliche Forderungen aus Dienstleistungen	58.991,78	58.991,78	0,00	0,00	269.464,37
169	2.2.2 Sonstige öffentlich-rechtliche Forderungen	687.255,13	687.255,13	0,00	0,00	1.003.969,74
171	2.2.3 Privatrechtliche Forderungen aus Dienstleistungen	4.116,26	4.116,26	0,00	0,00	2.639,26
179	2.2.4 Sonstige privatrechtliche Forderungen	838.810,97	838.810,97	0,00	0,00	766.946,82
178	2.2.5 Sonstige Vermögensgegenstände	1.060.451,72	1.060.451,72	0,00	0,00	670.787,15
	Summe	**2.649.625,86**	**2.649.625,86**	**0,00**	**0,00**	**2.713.807,34**

**** Ende der Liste "Forderungsspiegel" ****

Verbindlichkeitenspiegel 2013

Gemeinde: 12 Stadt Wyk auf Föhr

	Art der Verbindlichkeiten	Gesamtbetrag des Haushalts-jahres	mit einer Restlaufzeit von			Gesamtbetrag des Vorjahres
			bis zu 1 Jahr	1 bis 5 Jahre	mehr als 5 Jahre	
		in EUR	in EUR	in EUR	in EUR	in EUR
1	2	3	4	5	6	7
30	4.1 Anleihen	0,00	0,00	0,00	0,00	0,00
32	4.2 Verbindlichkeiten aus Krediten für Investitionen	6.383.503,06	6.383.503,06	0,00	0,00	5.631.956,60
321-	4.2.1 von verbundenen Unternehmen, Beteiligungen, Sondermögen	0,00	0,00	0,00	0,00	0,00
321-	4.2.2 vom öffentlichen Bereich	0,00	0,00	0,00	0,00	0,00
321-	4.2.3 vom privaten Kreditmarkt	6.383.503,06	6.383.503,06	0,00	0,00	5.631.956,60
33	4.3 Verbindlichkeiten aus Kassenkrediten	0,00	0,00	0,00	0,00	0,00
34	4.4 Verbindlichkeiten aus Vorgängen, die Kreditaufnahmen wirtschaftlich gleichkommen	0,00	0,00	0,00	0,00	0,00
35	4.5 Verbindlichkeiten aus Lieferungen und Leistungen	668.614,39	668.614,39	0,00	0,00	177.818,52
36	4.6 Verbindlichkeiten aus Transferleistungen	2.300,81	2.300,81	0,00	0,00	0,00
37	4.7 Sonstige Verbindlichkeiten	892.247,82	892.247,82	0,00	0,00	721.739,60
	Summe	**7.946.666,08**	**7.946.666,08**	**0,00**	**0,00**	**6.531.514,72**
	Nachrichtlich:					
	Schulden aus Vorgängen, die Kreditaufnahmen wirtschaftlich gleichkommen, soweit nicht in Bilanzposition 4.4 enthalten.					
	Schulden der Sondermögen mit Sonderrechnung					
	Sondervermögen 1					
	- aus Krediten	0,00	0,00	0,00	0,00	0,00
	- aus Vorgängen, die Kreditaufnahmen wirtschaftlich gleichkommen	0,00	0,00	0,00	0,00	0,00
	Sondervermögen 2					
	- aus Krediten	0,00	0,00	0,00	0,00	0,00
	- aus Vorgängen, die Kreditaufnahmen wirtschaftlich gleichkommen	0,00	0,00	0,00	0,00	0,00

**** Ende der Liste "Verbindlichkeitenspiegel" ****

Anlagenspiegel

Anlagenbuchführung

Anlagenspiegel

erstellt am: **04.12.2017 / 08:19:31**
erstellt von: **Hauke Stammer**
erstellt für: **12 Stadt Wyk auf Föhr**
Haushaltsjahr: **2013**

Eingeschränkt auf: Alle Anlagenummern, ohne Typen Zuschuss und Beitrag

Fibu-Bestandskonto / Anlagenummer/-unternr		Anschaffungs- und Herstellungskosten					Abschreibung				Restbuchwerte am Ende des Wirtschaftsjahres	Restbuchwerte am Ende des vorangegangenen Wirtschaftsjahres	Kennzahlen	
		Anfangsstand	Zugang	Abgang	Umbuchungen 2)	Endstand	Anfangsstand	Zugang, d.h. Abschreibung im Haushaltsjahr 3)	Abgang, d.h. angesammelte Abschreibungen auf die in Spalte 5 ausgewiesenen Abgänge	Endstand	1)		Durchschnittlicher Abschreibungssatz 4)	Durchschnitt-licher Restbuchwert 5)
		EUR	EUR	EUR	EUR	EUR	EUR	EUR	EUR	EUR	EUR	EUR	v.H.	v.H.
1	2	3	4	5	6	7	8	9	10	11	12	13	14	15
	Fibu-Bestandskonto: Stadt Wyk auf Föhr													
	Fibu-Bestandskonto: 0 - Immaterielle Vermögensgegenstände und Sachanlagen													
	Fibu-Bestandskonto: 01 - Immaterielle Vermögensgegenstände													
	Fibu-Bestandskonto: 010 - Immaterielle Vermögensgegenstände													
	Fibu-Bestandskonto: 01000000 - Immaterielle Vermögensgegenstände													
	006162/000 Software 1997	7.349,83	0,00	0,00	0,00	7.349,83	7.348,83	0,00	0,00	7.348,83	1,00	1,00	0,00	0,01
	006163/000 Software 2003	4.653,92	0,00	0,00	0,00	4.653,92	4.652,92	0,00	0,00	4.652,92	1,00	1,00	0,00	0,02
	006164/000 Schulung 1999	1.423,44	0,00	0,00	0,00	1.423,44	1.422,44	0,00	0,00	1.422,44	1,00	1,00	0,00	0,07
	006165/000 Honorarkosten 1996	87.917,88	0,00	0,00	0,00	87.917,88	87.916,88	0,00	0,00	87.916,88	1,00	1,00	0,00	0,00
	006166/000 Honorarkosten 1997	45.330,73	0,00	0,00	0,00	45.330,73	45.329,73	0,00	0,00	45.329,73	1,00	1,00	0,00	0,00
	006167/000 Honorarkosten 1998	44.206,75	0,00	0,00	0,00	44.206,75	44.205,75	0,00	0,00	44.205,75	1,00	1,00	0,00	0,00
	006168/000 Honorarkosten 1999	26.881,43	0,00	0,00	0,00	26.881,43	26.880,43	0,00	0,00	26.880,43	1,00	1,00	0,00	0,00
	006169/000 Honorarkosten 2002	12.575,99	0,00	0,00	0,00	12.575,99	12.574,99	0,00	0,00	12.574,99	1,00	1,00	0,00	0,00
	110616/000 Wyker Stadtsäule / Skizzen Digitalisiert	769,69	0,00	0,00	0,00	769,69	0,00	0,00	0,00	0,00	769,69	769,69	0,00	100,00
	110791/000 SW Office 2013 Home&Business - Kläranlage	0,00	229,60	0,00	0,00	229,60	0,00	45,92	0,00	45,92	183,68	0,00	20,00	80,00
	Summe Fibu-Bestandskonto: 01000000 - Immaterielle Vermögensgegenstände	231.109,66	229,60	0,00	0,00	231.339,26	230.331,97	45,92	0,00	230.377,89	961,37	777,69	0,01	0,41

Legende: 1 - Spalte 7./. Spalte 11, 2 -Umbuchung von einer Anlageklasse in eine andere, 3 Zuschreibungen sind in Spalte 9 gesondert aufzuführen, 4 - (Spalte 9 * 100) : Spalte 7, 5 - (Spalte 12 * 100) : Spalte 7,9 - inkl. Umbuchungen
alle währungsrelevanten Beträge in EUR
Spalte 1 - Die Ziffern geben an, in welchen Kontengruppen und Kontenarten veranschlagt wird

Anlagenbuchführung
Anlagenspiegel

erstellt am: **04.12.2017 / 08:19:31**
erstellt von: **Hauke Stammer**
erstellt für: **12 Stadt Wyk auf Föhr**
Haushaltsjahr: **2013**

Eingeschränkt auf: Alle Anlagenummern, ohne Typen Zuschuss und Beitrag

Fibu-Bestandskonto / Anlagenummer/-unternr		Anschaffungs- und Herstellungskosten					Abschreibung				Restbuchwerte am Ende des Wirtschaftsjahres	Restbuchwerte am Ende des vorangegangenen Wirtschaftsjahres	Kennzahlen	
		Anfangsstand	Zugang	Abgang	Umbuchungen 2)	Endstand	Anfangsstand	Zugang, d.h. Abschreibung im Haushaltsjahr 3)	Abgang, d.h. angesammelte Abschreibungen auf die in Spalte 5 ausgewiesenen Abgänge	Endstand	1)		Durchschnittlicher Abschreibungssatz 4)	Durchschnitt-licher Restbuchwert 5)
		EUR	EUR	EUR	EUR	EUR	EUR	EUR	EUR	EUR	EUR	EUR	v.H.	v.H.
1	2	3	4	5	6	7	8	9	10	11	12	13	14	15
	Summe Fibu-Bestandskonto: 010 - Immaterielle Vermögensgegenstände	231.109,66	229,60	0,00	0,00	231.339,26	230.331,97	45,92	0,00	230.377,89	961,37	777,69	0,01	0,41
	Summe Fibu-Bestandskonto: 01 - Immaterielle Vermögensgegenstände	231.109,66	229,60	0,00	0,00	231.339,26	230.331,97	45,92	0,00	230.377,89	961,37	777,69	0,01	0,41
	Fibu-Bestandskonto: 02 - Unbebaute Grundstücke und grundstücksgleiche Rechte													
	Fibu-Bestandskonto: 021 - Grünflächen													
	Fibu-Bestandskonto: 02100000 - Grünflächen													
	010100/000 Flst./ 5570-12-160 / Strandstraße	10.868,03	0,00	0,00	0,00	10.868,03	0,00	0,00	0,00	0,00	10.868,03	10.868,03	0,00	100,00
	010121/000 Flst./ 5570-12-289 / Am Charlottenheim	495.829,38	0,00	0,00	0,00	495.829,38	0,00	0,00	0,00	0,00	495.829,38	495.829,38	0,00	100,00
	010168/000 Flst./ 5570-13-21 / Strandstraße	590.579,24	0,00	0,00	0,00	590.579,24	0,00	0,00	0,00	0,00	590.579,24	590.579,24	0,00	100,00
	010220/000 Flst./ 5570-14-331 / Baben Dörp	1.774,62	0,00	0,00	0,00	1.774,62	0,00	0,00	0,00	0,00	1.774,62	1.774,62	0,00	100,00
	010232/000 Flst./ 5570-15-130 / Schlaw	1.066,88	0,00	0,00	0,00	1.066,88	0,00	0,00	0,00	0,00	1.066,88	1.066,88	0,00	100,00
	010235/000 Flst./ 5570-15-139 / Schlaw	3.390,36	0,00	0,00	0,00	3.390,36	0,00	0,00	0,00	0,00	3.390,36	3.390,36	0,00	100,00
	010244/000 Flst./ 5570-15-2/2 /stimmter Standort Außenbereich	117,58	0,00	0,00	0,00	117,58	0,00	0,00	0,00	0,00	117,58	117,58	0,00	100,00
	010256/000 Flst./ 5570-15-25 /stimmter Standort Außenbereich	10.741,30	0,00	0,00	0,00	10.741,30	0,00	0,00	0,00	0,00	10.741,30	10.741,30	0,00	100,00
	010266/000 Flst./ 5570-15-314 / Schlaw	6.138,99	0,00	0,00	0,00	6.138,99	0,00	0,00	0,00	0,00	6.138,99	6.138,99	0,00	100,00
	010268/000 Flst./ 5570-15-38 /stimmter Standort Außenbereich	29.319,22	0,00	0,00	0,00	29.319,22	0,00	0,00	0,00	0,00	29.319,22	29.319,22	0,00	100,00
	010269/000 Flst./ 5570-15-39 /stimmter Standort Außenbereich	6.362,52	0,00	0,00	0,00	6.362,52	0,00	0,00	0,00	0,00	6.362,52	6.362,52	0,00	100,00

Legende: 1 - Spalte 7./. Spalte 11, 2 -Umbuchung von einer Anlageklasse in eine andere, 3 Zuschreibungen sind in Spalte 9 gesondert aufzuführen, 4 - (Spalte 9 * 100) : Spalte 7, 5 - (Spalte 12 * 100) : Spalte 7,9 - inkl. Umbuchungen
alle währungsrelevanten Beträge in EUR
Spalte 1 - Die Ziffern geben an, in welchen Kontengruppen und Kontenarten veranschlagt wird

Anlagenbuchführung
Anlagenspiegel

erstellt am: **04.12.2017 / 08:19:32**
erstellt von: **Hauke Stammer**
erstellt für: **12 Stadt Wyk auf Föhr**
Haushaltsjahr: **2013**

Eingeschränkt auf: Alle Anlagenummern, ohne Typen Zuschuss und Beitrag

Fibu-Bestandskonto / Anlagenummer/-unternr		Anschaffungs- und Herstellungskosten					Abschreibung				Restbuchwerte am Ende des Wirtschaftsjahres	Restbuchwerte am Ende des vorangegangenen Wirtschaftsjahres	Kennzahlen	
		Anfangsstand	Zugang	Abgang	Umbuchungen 2)	Endstand	Anfangsstand	Zugang, d.h. Abschreibung im Haushaltsjahr 3)	Abgang, d.h. angesammelte Abschreibungen auf die in Spalte 5 ausgewiesenen Abgänge	Endstand	1)		Durchschnittlicher Abschreibungssatz 4)	Durchschnitt-licher Restbuchwert 5)
		EUR	EUR	EUR	EUR	EUR	EUR	EUR	EUR	EUR	EUR	EUR	v.H.	v.H.
1	2	3	4	5	6	7	8	9	10	11	12	13	14	15
	010282/000 Flst./ 5570-18-14/4 / Am Flugplatz	315,99	0,00	0,00	0,00	315,99	0,00	0,00	0,00	0,00	315,99	315,99	0,00	100,00
	010389/000 Flst./ 5570-4-38/2 / Marschweg	9.592,06	0,00	0,00	0,00	9.592,06	0,00	0,00	0,00	0,00	9.592,06	9.592,06	0,00	100,00
	010396/000 Flst./ 5570-4-40/3 / Marschweg	19.048,11	0,00	0,00	0,00	19.048,11	0,00	0,00	0,00	0,00	19.048,11	19.048,11	0,00	100,00
	010443/000 Flst./ 5570-6-217 / Am Weizenfeld	5.340,17	0,00	0,00	0,00	5.340,17	0,00	0,00	0,00	0,00	5.340,17	5.340,17	0,00	100,00
	010483/000 Flst./ 5570-7-220 / Rugstieg	370.376,87	0,00	0,00	0,00	370.376,87	0,00	0,00	0,00	0,00	370.376,87	370.376,87	0,00	100,00
	010508/000 Flst./ 5570-8-37/1 / Rugstieg	62.930,96	0,00	0,00	0,00	62.930,96	0,00	0,00	0,00	0,00	62.930,96	62.930,96	0,00	100,00
	010509/000 Flst./ 5570-8-38/1 / Rugstieg	19.410,52	0,00	0,00	0,00	19.410,52	0,00	0,00	0,00	0,00	19.410,52	19.410,52	0,00	100,00
	010510/000 Flst./ 5570-8-39/1 / Rugstieg	20.062,14	0,00	0,00	0,00	20.062,14	0,00	0,00	0,00	0,00	20.062,14	20.062,14	0,00	100,00
	010514/000 Flst./ 5570-8-40/3 /stimmter Standort Innenbereich	773,11	0,00	0,00	0,00	773,11	0,00	0,00	0,00	0,00	773,11	773,11	0,00	100,00
	010546/000 Flst./ 5570-3-129/1 / Badestraße	2.672,71	0,00	0,00	0,00	2.672,71	0,00	0,00	0,00	0,00	2.672,71	2.672,71	0,00	100,00
	Summe Fibu-Bestandskonto: 02100000 - Grünflächen	1.666.710,76	0,00	0,00	0,00	1.666.710,76	0,00	0,00	0,00	0,00	1.666.710,76	1.666.710,76	0,00	100,00
	Summe Fibu-Bestandskonto: 021 - Grünflächen	1.666.710,76	0,00	0,00	0,00	1.666.710,76	0,00	0,00	0,00	0,00	1.666.710,76	1.666.710,76	0,00	100,00
	Fibu-Bestandskonto: 022 - Ackerland													
	Fibu-Bestandskonto: 02200000 - Ackerland													
	010292/000 Flst./ 5570-18-186 /stimmter Standort Außenbereich	24.544,56	0,00	0,00	0,00	24.544,56	0,00	0,00	0,00	0,00	24.544,56	24.544,56	0,00	100,00
	010294/000 Flst./ 5570-18-188 /stimmter Standort Außenbereich	3.092,56	0,00	0,00	0,00	3.092,56	0,00	0,00	0,00	0,00	3.092,56	3.092,56	0,00	100,00
	010296/000 Flst./ 5570-18-190 /stimmter Standort Außenbereich	212.307,84	0,00	0,00	0,00	212.307,84	0,00	0,00	0,00	0,00	212.307,84	212.307,84	0,00	100,00
	010414/000 Flst./ 5570-5-274 /n Nieblumstieg	1.854,03	0,00	0,00	0,00	1.854,03	0,00	0,00	0,00	0,00	1.854,03	1.854,03	0,00	100,00

Legende: 1 - Spalte 7./. Spalte 11, 2 -Umbuchung von einer Anlageklasse in eine andere, 3 Zuschreibungen sind in Spalte 9 gesondert aufzuführen, 4 - (Spalte 9 * 100) : Spalte 7, 5 - (Spalte 12 * 100) : Spalte 7,9 - inkl. Umbuchungen
alle währungsrelevanten Beträge in EUR
Spalte 1 - Die Ziffern geben an, in welchen Kontengruppen und Kontenarten veranschlagt wird

Anlagenbuchführung
Anlagenspiegel

erstellt am: **04.12.2017 / 08:19:32**
erstellt von: **Hauke Stammer**
erstellt für: **12 Stadt Wyk auf Föhr**
Haushaltsjahr: **2013**

Eingeschränkt auf: Alle Anlagenummern, ohne Typen Zuschuss und Beitrag

Fibu-Bestandskonto / Anlagenummer/-unternr		Anschaffungs- und Herstellungskosten					Abschreibung				Restbuchwerte am Ende des Wirtschaftsjahres	Restbuchwerte am Ende des vorangegangenen Wirtschaftsjahres	Kennzahlen	
		Anfangsstand	Zugang	Abgang	Umbuchungen 2)	Endstand	Anfangsstand	Zugang, d.h. Abschreibung im Haushaltsjahr 3)	Abgang, d.h. angesammelte Abschreibungen auf die in Spalte 5 ausgewiesenen Abgänge	Endstand	1)		Durchschnittlicher Abschreibungssatz 4)	Durchschnitt-licher Restbuchwert 5)
		EUR	EUR	EUR	EUR	EUR	EUR	EUR	EUR	EUR	EUR	EUR	v.H.	v.H.
1	2	3	4	5	6	7	8	9	10	11	12	13	14	15
	010424/000 Flst./ 5570-6-136 / Kortdeelsweg	3.510,38	0,00	0,00	0,00	3.510,38	0,00	0,00	0,00	0,00	3.510,38	3.510,38	0,00	100,00
	010425/000 Flst./ 5570-6-146 / Fehrstieg	86.391,80	0,00	0,00	0,00	86.391,80	0,00	0,00	0,00	0,00	86.391,80	86.391,80	0,00	100,00
	010426/000 Flst./ 5570-6-148 /stimmter Standort Innenbereich	209.163,05	0,00	0,00	0,00	209.163,05	0,00	0,00	0,00	0,00	209.163,05	209.163,05	0,00	100,00
	010427/000 Flst./ 5570-6-151 /stimmter Standort Innenbereich	999.342,96	0,00	0,00	0,00	999.342,96	0,00	0,00	0,00	0,00	999.342,96	999.342,96	0,00	100,00
	010428/000 Flst./ 5570-6-154 /stimmter Standort Innenbereich	82.927,09	0,00	0,00	0,00	82.927,09	0,00	0,00	0,00	0,00	82.927,09	82.927,09	0,00	100,00
	010430/000 Flst./ 5570-6-177 /stimmter Standort Innenbereich	59.577,95	0,00	0,00	0,00	59.577,95	0,00	0,00	0,00	0,00	59.577,95	59.577,95	0,00	100,00
	010446/000 Flst./ 5570-6-250 / Kortdeelsweg	256.538,15	0,00	0,00	0,00	256.538,15	0,00	0,00	0,00	0,00	256.538,15	256.538,15	0,00	100,00
	110802/000 Flur15 Flst. 359 - Schlaw	0,00	66.253,59	0,00	0,00	66.253,59	0,00	0,00	0,00	0,00	66.253,59	0,00	0,00	100,00
	110814/000 Fl. 15, FlStck. 361 - Schlaw	0,00	2.693,83	0,00	0,00	2.693,83	0,00	0,00	0,00	0,00	2.693,83	0,00	0,00	100,00
	Summe Fibu-Bestandskonto: 02200000 - Ackerland	1.939.250,37	68.947,42	0,00	0,00	2.008.197,79	0,00	0,00	0,00	0,00	2.008.197,79	1.939.250,37	0,00	100,00
	Summe Fibu-Bestandskonto: 022 - Ackerland	1.939.250,37	68.947,42	0,00	0,00	2.008.197,79	0,00	0,00	0,00	0,00	2.008.197,79	1.939.250,37	0,00	100,00
	Fibu-Bestandskonto: 023 - Wald und Forst													
	Fibu-Bestandskonto: 02300000 - Wald und Forst													
	010024/000 Flst./ 5569-8-99/3 / Linge	963,38	0,00	0,00	0,00	963,38	0,00	0,00	0,00	0,00	963,38	963,38	0,00	100,00
	010035/000 Flst./ 5570-10-173 / Olhörnweg	367.572,04	0,00	0,00	0,00	367.572,04	0,00	0,00	0,00	0,00	367.572,04	367.572,04	0,00	100,00
	010037/000 Flst./ 5570-10-177 / Badestraße	867,28	0,00	0,00	0,00	867,28	0,00	0,00	0,00	0,00	867,28	867,28	0,00	100,00
	010046/000 Flst./ 5570-11-1 / Badestraße	133,02	0,00	0,00	0,00	133,02	0,00	0,00	0,00	0,00	133,02	133,02	0,00	100,00
	010054/000 Flst./ 5570-11-2 / Badestraße	107,97	0,00	0,00	0,00	107,97	0,00	0,00	0,00	0,00	107,97	107,97	0,00	100,00

Legende: 1 - Spalte 7./. Spalte 11, 2 -Umbuchung von einer Anlageklasse in eine andere, 3 Zuschreibungen sind in Spalte 9 gesondert aufzuführen, 4 - (Spalte 9 * 100) : Spalte 7, 5 - (Spalte 12 * 100) : Spalte 7,9 - inkl. Umbuchungen
alle währungsrelevanten Beträge in EUR
Spalte 1 - Die Ziffern geben an, in welchen Kontengruppen und Kontenarten veranschlagt wird

Anlagenbuchführung
Anlagenspiegel

erstellt am: **04.12.2017 / 08:19:32**
erstellt von: **Hauke Stammer**
erstellt für: **12 Stadt Wyk auf Föhr**
Haushaltsjahr: **2013**

Eingeschränkt auf: Alle Anlagenummern, ohne Typen Zuschuss und Beitrag

Fibu-Bestandskonto Anlagenummer/-unternr		Anschaffungs- und Herstellungskosten					Abschreibung				Restbuchwerte am Ende des Wirtschaftsjahres	Restbuchwerte am Ende des vorangegangenen Wirtschaftsjahres	Kennzahlen	
		Anfangsstand	Zugang	Abgang	Umbuchungen 2)	Endstand	Anfangsstand	Zugang, d.h. Abschreibung im Haushaltsjahr 3)	Abgang, d.h. angesammelte Abschreibungen auf die in Spalte 5 ausgewiesenen Abgänge	Endstand	1)		Durchschnittlicher Abschreibungssatz 4)	Durchschnitt-licher Restbuchwert 5)
		EUR	EUR	EUR	EUR	EUR	EUR	EUR	EUR	EUR	EUR	EUR	v.H.	v.H.
1	2	3	4	5	6	7	8	9	10	11	12	13	14	15
	010062/000 Flst./ 5570-11-37 / Am Grünstreifen	2.121,93	0,00	0,00	0,00	2.121,93	0,00	0,00	0,00	0,00	2.121,93	2.121,93	0,00	100,00
	010066/000 Flst./ 5570-11-43 / Am Grünstreifen	1,29	0,00	0,00	0,00	1,29	0,00	0,00	0,00	0,00	1,29	1,29	0,00	100,00
	010093/000 Flst./ 5570-12-113 / Am Grünstreifen	1.044,11	0,00	0,00	0,00	1.044,11	0,00	0,00	0,00	0,00	1.044,11	1.044,11	0,00	100,00
	010108/000 Flst./ 5570-12-193 / Strandstraße	2.672,61	0,00	0,00	0,00	2.672,61	0,00	0,00	0,00	0,00	2.672,61	2.672,61	0,00	100,00
	010112/000 Flst./ 5570-12-223 / Am Grünstreifen	803,53	0,00	0,00	0,00	803,53	0,00	0,00	0,00	0,00	803,53	803,53	0,00	100,00
	010120/000 Flst./ 5570-12-28 / Drosselsteig	667,84	0,00	0,00	0,00	667,84	0,00	0,00	0,00	0,00	667,84	667,84	0,00	100,00
	010155/000 Flst./ 5570-13-14 / Haidweg	312,45	0,00	0,00	0,00	312,45	0,00	0,00	0,00	0,00	312,45	312,45	0,00	100,00
	010162/000 Flst./ 5570-13-18 / Lerchenweg	47.542,58	0,00	0,00	0,00	47.542,58	0,00	0,00	0,00	0,00	47.542,58	47.542,58	0,00	100,00
	010188/000 Flst./ 5570-13-47 / Am Golfplatz	1.465,29	0,00	0,00	0,00	1.465,29	0,00	0,00	0,00	0,00	1.465,29	1.465,29	0,00	100,00
	010207/000 Flst./ 5570-13-93 / Am Golfplatz	788,56	0,00	0,00	0,00	788,56	0,00	0,00	0,00	0,00	788,56	788,56	0,00	100,00
	010290/000 Flst./ 5570-18-184 /stimmter Standort Außenbereich	649,50	0,00	0,00	0,00	649,50	0,00	0,00	0,00	0,00	649,50	649,50	0,00	100,00
	010298/000 Flst./ 5570-18-27 /stimmter Standort Außenbereich	573,45	0,00	0,00	0,00	573,45	0,00	0,00	0,00	0,00	573,45	573,45	0,00	100,00
	010300/000 Flst./ 5570-18-28 /stimmter Standort Außenbereich	738,41	0,00	0,00	0,00	738,41	0,00	0,00	0,00	0,00	738,41	738,41	0,00	100,00
	010302/000 Flst./ 5570-18-29 /stimmter Standort Außenbereich	836,73	0,00	0,00	0,00	836,73	0,00	0,00	0,00	0,00	836,73	836,73	0,00	100,00
	010304/000 Flst./ 5570-18-30 /stimmter Standort Außenbereich	2.356,72	0,00	0,00	0,00	2.356,72	0,00	0,00	0,00	0,00	2.356,72	2.356,72	0,00	100,00
	010306/000 Flst./ 5570-18-55 /stimmter Standort Außenbereich	98,75	0,00	0,00	0,00	98,75	0,00	0,00	0,00	0,00	98,75	98,75	0,00	100,00
	010351/000 Flst./ 5570-3-209 / Rebbelstieg	475,89	0,00	0,00	0,00	475,89	0,00	0,00	0,00	0,00	475,89	475,89	0,00	100,00
	010352/000 Flst./ 5570-3-211 / Rebbelstieg	285,42	0,00	0,00	0,00	285,42	0,00	0,00	0,00	0,00	285,42	285,42	0,00	100,00

Legende: 1 - Spalte 7./. Spalte 11, 2 -Umbuchung von einer Anlageklasse in eine andere, 3 Zuschreibungen sind in Spalte 9 gesondert aufzuführen, 4 - (Spalte 9 * 100) : Spalte 7, 5 - (Spalte 12 * 100) : Spalte 7,9 - inkl. Umbuchungen
alle währungsrelevanten Beträge in EUR
Spalte 1 - Die Ziffern geben an, in welchen Kontengruppen und Kontenarten veranschlagt wird

Anlagenbuchführung
Anlagenspiegel

erstellt am: **04.12.2017 / 08:19:33**
erstellt von: **Hauke Stammer**
erstellt für: **12 Stadt Wyk auf Föhr**
Haushaltsjahr: **2013**

Eingeschränkt auf: Alle Anlagenummern, ohne Typen Zuschuss und Beitrag

Fibu-Bestandskonto / Anlagenummer/-unternr		Anschaffungs- und Herstellungskosten					Abschreibung				Restbuchwerte am Ende des Wirtschaftsjahres	Restbuchwerte am Ende des vorangegangenen Wirtschaftsjahres	Kennzahlen	
		Anfangsstand	Zugang	Abgang	Umbuchungen 2)	Endstand	Anfangsstand	Zugang, d.h. Abschreibung im Haushaltsjahr 3)	Abgang, d.h. angesammelte Abschreibungen auf die in Spalte 5 ausgewiesenen Abgänge	Endstand	1)		Durchschnittlicher Abschreibungssatz 4)	Durchschnitt-licher Restbuchwert 5)
		EUR	EUR	EUR	EUR	EUR	EUR	EUR	EUR	EUR	EUR	EUR	v.H.	v.H.
1	2	3	4	5	6	7	8	9	10	11	12	13	14	15
	010418/000 Flst./ 5570-5-276 / Nieblumstieg	753,31	0,00	0,00	0,00	753,31	0,00	0,00	0,00	0,00	753,31	753,31	0,00	100,00
	010419/000 Flst./ 5570-5-277 /stimmter Standort Innenbereich	1.213,54	0,00	0,00	0,00	1.213,54	0,00	0,00	0,00	0,00	1.213,54	1.213,54	0,00	100,00
	010440/000 Flst./ 5570-6-212 / Kortdeelsweg	674,00	0,00	0,00	0,00	674,00	0,00	0,00	0,00	0,00	674,00	674,00	0,00	100,00
	010512/000 Flst./ 5570-8-40/1 / Rugstieg	153,22	0,00	0,00	0,00	153,22	0,00	0,00	0,00	0,00	153,22	153,22	0,00	100,00
	010525/000 Flst./ 5570-8-49/1 / Starklef	360,75	0,00	0,00	0,00	360,75	0,00	0,00	0,00	0,00	360,75	360,75	0,00	100,00
	010541/000 Flst./ 5570-8-95 / Am Grünstreifen	7.812,17	0,00	0,00	0,00	7.812,17	0,00	0,00	0,00	0,00	7.812,17	7.812,17	0,00	100,00
	010555/000 Flst./ 5570-3-631/129 / Badestraße	15,19	0,00	0,00	0,00	15,19	0,00	0,00	0,00	0,00	15,19	15,19	0,00	100,00
	010557/000 Flst./ 5570-3-632/129 / Badestraße	2.201,98	0,00	0,00	0,00	2.201,98	0,00	0,00	0,00	0,00	2.201,98	2.201,98	0,00	100,00
	Summe Fibu-Bestandskonto: 02300000 - Wald und Forst	446.262,91	0,00	0,00	0,00	446.262,91	0,00	0,00	0,00	0,00	446.262,91	446.262,91	0,00	100,00
	Summe Fibu-Bestandskonto: 023 - Wald und Forst	446.262,91	0,00	0,00	0,00	446.262,91	0,00	0,00	0,00	0,00	446.262,91	446.262,91	0,00	100,00
	Fibu-Bestandskonto: 029 - Sonstige unbebaute Grundstück													
	Fibu-Bestandskonto: 02900000 - Sonstige unbebaute Grundstücke													
	010031/000 Flst./ 5570-10-169 / Stockmannsweg	21.311,63	0,00	0,00	0,00	21.311,63	0,00	0,00	0,00	0,00	21.311,63	21.311,63	0,00	100,00
	010039/000 Flst./ 5570-10-178 / Stockmannsweg	6.929,92	0,00	6.929,92	0,00	0,00	0,00	0,00	0,00	0,00	0,00	6.929,92	0,00	0,00
	010042/000 Flst./ 5570-10-19 / Stockmannsweg	15.652,35	0,00	0,00	0,00	15.652,35	0,00	0,00	0,00	0,00	15.652,35	15.652,35	0,00	100,00
	010043/000 Flst./ 5570-10-22 / Stockmannsweg	639,88	0,00	0,00	0,00	639,88	0,00	0,00	0,00	0,00	639,88	639,88	0,00	100,00
	010049/000 Flst./ 5570-11-153 /stimmter Standort Innenbereich	1,41	0,00	0,00	0,00	1,41	0,00	0,00	0,00	0,00	1,41	1,41	0,00	100,00

Legende: 1 - Spalte 7./. Spalte 11, 2 -Umbuchung von einer Anlageklasse in eine andere, 3 Zuschreibungen sind in Spalte 9 gesondert aufzuführen, 4 - (Spalte 9 * 100) : Spalte 7, 5 - (Spalte 12 * 100) : Spalte 7,9 - inkl. Umbuchungen
alle währungsrelevanten Beträge in EUR
Spalte 1 - Die Ziffern geben an, in welchen Kontengruppen und Kontenarten veranschlagt wird

Anlagenbuchführung
Anlagenspiegel

erstellt am: **04.12.2017 / 08:19:33**
erstellt von: **Hauke Stammer**
erstellt für: **12 Stadt Wyk auf Föhr**
Haushaltsjahr: **2013**

Eingeschränkt auf: Alle Anlagenummern, ohne Typen Zuschuss und Beitrag

Fibu-Bestandskonto Anlagenummer/-unternr		Anschaffungs- und Herstellungskosten					Abschreibung				Restbuchwerte am Ende des Wirtschaftsjahres	Restbuchwerte am Ende des vorangegangenen Wirtschaftsjahres	Kennzahlen	
		Anfangsstand	Zugang	Abgang	Umbuchungen 2)	Endstand	Anfangsstand	Zugang, d.h. Abschreibung im Haushaltsjahr 3)	Abgang, d.h. angesammelte Abschreibungen auf die in Spalte 5 ausgewiesenen Abgänge	Endstand	1)		Durchschnittlicher Abschreibungssatz 4)	Durchschnitt-licher Restbuchwert 5)
		EUR	EUR	EUR	EUR	EUR	EUR	EUR	EUR	EUR	EUR	EUR	v.H.	v.H.
1	2	3	4	5	6	7	8	9	10	11	12	13	14	15
	010070/000 Flst./ 5570-1-156 / Hafendeich	856,08	0,00	0,00	0,00	856,08	0,00	0,00	0,00	0,00	856,08	856,08	0,00	100,00
	010071/000 Flst./ 5570-1-157 / Hafendeich	4.909,10	0,00	0,00	0,00	4.909,10	0,00	0,00	0,00	0,00	4.909,10	4.909,10	0,00	100,00
	010075/000 Flst./ 5570-1-172 / Am Hafen	98,59	0,00	0,00	0,00	98,59	0,00	0,00	0,00	0,00	98,59	98,59	0,00	100,00
	010077/000 Flst./ 5570-1-175/2 / Am Königsgarten	1.491,40	0,00	0,00	0,00	1.491,40	0,00	0,00	0,00	0,00	1.491,40	1.491,40	0,00	100,00
	010078/000 Flst./ 5570-1-176 / Am Hafen	70,04	0,00	0,00	0,00	70,04	0,00	0,00	0,00	0,00	70,04	70,04	0,00	100,00
	010079/000 Flst./ 5570-1-184 / Am Hafen	114,22	0,00	0,00	0,00	114,22	0,00	0,00	0,00	0,00	114,22	114,22	0,00	100,00
	010081/000 Flst./ 5570-1-186 / Am Hafen	248,90	0,00	0,00	0,00	248,90	0,00	0,00	0,00	0,00	248,90	248,90	0,00	100,00
	010085/000 Flst./ 5570-1-189 / Am Hafen	365,27	0,00	0,00	0,00	365,27	0,00	0,00	0,00	0,00	365,27	365,27	0,00	100,00
	010086/000 Flst./ 5570-1-191 / Am Hafen	126,07	0,00	0,00	0,00	126,07	0,00	0,00	0,00	0,00	126,07	126,07	0,00	100,00
	010088/000 Flst./ 5570-1-192 / Am Hafen	162,70	0,00	0,00	0,00	162,70	0,00	0,00	0,00	0,00	162,70	162,70	0,00	100,00
	010090/000 Flst./ 5570-1-193 / Am Hafen	295,77	0,00	0,00	0,00	295,77	0,00	0,00	0,00	0,00	295,77	295,77	0,00	100,00
	010102/000 Flst./ 5570-12-163 / Gmelinstraße	618.729,92	0,00	0,00	0,00	618.729,92	0,00	0,00	0,00	0,00	618.729,92	618.729,92	0,00	100,00
	010109/000 Flst./ 5570-1-220 / Hafenstraße	120,69	0,00	0,00	0,00	120,69	0,00	0,00	0,00	0,00	120,69	120,69	0,00	100,00
	010119/000 Flst./ 5570-12-274 / Gmelinstraße	23.973,74	0,00	0,00	0,00	23.973,74	0,00	0,00	0,00	0,00	23.973,74	23.973,74	0,00	100,00
	010125/000 Flst./ 5570-12-32 / Gmelinstraße	7.068,41	0,00	0,00	0,00	7.068,41	0,00	0,00	0,00	0,00	7.068,41	7.068,41	0,00	100,00
	010147/000 Flst./ 5570-1-291/145 / Große Straße	1.476,63	0,00	0,00	0,00	1.476,63	0,00	0,00	0,00	0,00	1.476,63	1.476,63	0,00	100,00
	010153/000 Flst./ 5570-1-314 / Hafendeich	84,65	0,00	0,00	0,00	84,65	0,00	0,00	0,00	0,00	84,65	84,65	0,00	100,00
	010160/000 Flst./ 5570-1-318 / Hafendeich	1.394,20	0,00	0,00	0,00	1.394,20	0,00	0,00	0,00	0,00	1.394,20	1.394,20	0,00	100,00
	010164/000 Flst./ 5570-13-202 / Meisenweg	9.914,99	0,00	0,00	0,00	9.914,99	0,00	0,00	0,00	0,00	9.914,99	9.914,99	0,00	100,00
	010166/000 Flst./ 5570-1-321 / Hafendeich	5.665,57	0,00	0,00	0,00	5.665,57	0,00	0,00	0,00	0,00	5.665,57	5.665,57	0,00	100,00
	010174/000 Flst./ 5570-13-26 / Strandstraße	4.765,12	0,00	0,00	0,00	4.765,12	0,00	0,00	0,00	0,00	4.765,12	4.765,12	0,00	100,00
	010179/000 Flst./ 5570-1-33/4 / Königstraße	825,88	0,00	0,00	0,00	825,88	0,00	0,00	0,00	0,00	825,88	825,88	0,00	100,00
	010181/000 Flst./ 5570-13-334 / Fehrstieg	14.991,38	0,00	0,00	0,00	14.991,38	0,00	0,00	0,00	0,00	14.991,38	14.991,38	0,00	100,00

Legende: 1 - Spalte 7./. Spalte 11, 2 -Umbuchung von einer Anlageklasse in eine andere, 3 Zuschreibungen sind in Spalte 9 gesondert aufzuführen, 4 - (Spalte 9 * 100) : Spalte 7, 5 - (Spalte 12 * 100) : Spalte 7,9 - inkl. Umbuchungen
alle währungsrelevanten Beträge in EUR
Spalte 1 - Die Ziffern geben an, in welchen Kontengruppen und Kontenarten veranschlagt wird

Anlagenbuchführung
Anlagenspiegel

erstellt am: **04.12.2017 / 08:19:34**
erstellt von: **Hauke Stammer**
erstellt für: **12 Stadt Wyk auf Föhr**
Haushaltsjahr: **2013**

Eingeschränkt auf: Alle Anlagenummern, ohne Typen Zuschuss und Beitrag

Fibu-Bestandskonto Anlagenummer/-unternr		Anschaffungs- und Herstellungskosten					Abschreibung				Restbuchwerte am Ende des Wirtschaftsjahres	Restbuchwerte am Ende des vorangegangenen Wirtschaftsjahres	Kennzahlen	
		Anfangsstand	Zugang	Abgang	Umbuchungen 2)	Endstand	Anfangsstand	Zugang, d.h. Abschreibung im Haushaltsjahr 3)	Abgang, d.h. angesammelte Abschreibungen auf die in Spalte 5 ausgewiesenen Abgänge	Endstand	1)		Durchschnittlicher Abschreibungssatz 4)	Durchschnitt-licher Restbuchwert 5)
		EUR	EUR	EUR	EUR	EUR	EUR	EUR	EUR	EUR	EUR	EUR	v.H.	v.H.
1	2	3	4	5	6	7	8	9	10	11	12	13	14	15
	010182/000 Flst./ 5570-13-335 / Fehrstieg	10.872,87	0,00	0,00	0,00	10.872,87	0,00	0,00	0,00	0,00	10.872,87	10.872,87	0,00	100,00
	010183/000 Flst./ 5570-13-336 / Fehrstieg	10.790,50	0,00	0,00	0,00	10.790,50	0,00	0,00	0,00	0,00	10.790,50	10.790,50	0,00	100,00
	010184/000 Flst./ 5570-13-337 / Fehrstieg	12.849,75	0,00	0,00	0,00	12.849,75	0,00	0,00	0,00	0,00	12.849,75	12.849,75	0,00	100,00
	010185/000 Flst./ 5570-1-334 / Am Hafen	12.481,17	0,00	0,00	0,00	12.481,17	0,00	0,00	0,00	0,00	12.481,17	12.481,17	0,00	100,00
	010190/000 Flst./ 5570-1-359 / Am Hafen	4.570,09	0,00	0,00	0,00	4.570,09	0,00	0,00	0,00	0,00	4.570,09	4.570,09	0,00	100,00
	010193/000 Flst./ 5570-1-366 / Am Hafen	1.062,19	0,00	0,00	0,00	1.062,19	0,00	0,00	0,00	0,00	1.062,19	1.062,19	0,00	100,00
	010195/000 Flst./ 5570-1-368 / Am Hafen	389,55	0,00	0,00	0,00	389,55	0,00	0,00	0,00	0,00	389,55	389,55	0,00	100,00
	010196/000 Flst./ 5570-1-369 / Am Hafen	137,21	0,00	0,00	0,00	137,21	0,00	0,00	0,00	0,00	137,21	137,21	0,00	100,00
	010197/000 Flst./ 5570-1-370 /nbecken	35.537,57	0,00	0,00	0,00	35.537,57	0,00	0,00	0,00	0,00	35.537,57	35.537,57	0,00	100,00
	010200/000 Flst./ 5570-1-373 / Am Hafen	51.071,86	0,00	0,00	0,00	51.071,86	0,00	0,00	0,00	0,00	51.071,86	51.071,86	0,00	100,00
	010202/000 Flst./ 5570-1-375 / Am Hafen	772,79	0,00	0,00	0,00	772,79	0,00	0,00	0,00	0,00	772,79	772,79	0,00	100,00
	010216/000 Flst./ 5570-14-300 / Boldixumer Straße	368,94	0,00	0,00	0,00	368,94	0,00	0,00	0,00	0,00	368,94	368,94	0,00	100,00
	010225/000 Flst./ 5570-14-82 / Holm	5.139,68	0,00	0,00	0,00	5.139,68	0,00	0,00	0,00	0,00	5.139,68	5.139,68	0,00	100,00
	010237/000 Flst./ 5570-15-373 / Koogskuhl	787,93	0,00	0,00	0,00	787,93	0,00	0,00	0,00	0,00	787,93	787,93	0,00	100,00
	010239/000 Flst./ 5570-15-17 /stimmter Standort Innenbereich	120.394,67	0,00	0,00	0,00	120.394,67	0,00	0,00	0,00	0,00	120.394,67	120.394,67	0,00	100,00
	010241/000 Flst./ 5570-15-18 / Laglumsweg	118.170,98	0,00	0,00	0,00	118.170,98	0,00	0,00	0,00	0,00	118.170,98	118.170,98	0,00	100,00
	010247/000 Flst./ 5570-15-221 / Ziegeleiweg	234,86	0,00	0,00	0,00	234,86	0,00	0,00	0,00	0,00	234,86	234,86	0,00	100,00
	010248/000 Flst./ 5570-15-235 /stimmter Standort Innenbereich	13.535,96	0,00	0,00	0,00	13.535,96	0,00	0,00	0,00	0,00	13.535,96	13.535,96	0,00	100,00
	010249/000 Flst./ 5570-15-237 / Hemkweg	4.429,83	0,00	0,00	0,00	4.429,83	0,00	0,00	0,00	0,00	4.429,83	4.429,83	0,00	100,00
	010252/000 Flst./ 5570-15-241 / Ziegeleiweg	70.513,86	0,00	0,00	0,00	70.513,86	0,00	0,00	0,00	0,00	70.513,86	70.513,86	0,00	100,00
	010260/000 Flst./ 5570-15-261 / But Dörp	8.037,64	0,00	0,00	0,00	8.037,64	0,00	0,00	0,00	0,00	8.037,64	8.037,64	0,00	100,00
	010261/000 Flst./ 5570-15-28 / Laglumsweg	7,00	0,00	0,00	0,00	7,00	0,00	0,00	0,00	0,00	7,00	7,00	0,00	100,00

Legende: 1 - Spalte 7./. Spalte 11, 2 -Umbuchung von einer Anlageklasse in eine andere, 3 Zuschreibungen sind in Spalte 9 gesondert aufzuführen, 4 - (Spalte 9 * 100) : Spalte 7, 5 - (Spalte 12 * 100) : Spalte 7,9 - inkl. Umbuchungen
alle währungsrelevanten Beträge in EUR
Spalte 1 - Die Ziffern geben an, in welchen Kontengruppen und Kontenarten veranschlagt wird

Anlagenbuchführung
Anlagenspiegel

erstellt am: **04.12.2017 / 08:19:34**
erstellt von: **Hauke Stammer**
erstellt für: **12 Stadt Wyk auf Föhr**
Haushaltsjahr: **2013**

Eingeschränkt auf: Alle Anlagenummern, ohne Typen Zuschuss und Beitrag

Fibu-Bestandskonto Anlagenummer/-unternr		Anschaffungs- und Herstellungskosten					Abschreibung				Restbuchwerte am Ende des Wirtschaftsjahres	Restbuchwerte am Ende des vorangegangenen Wirtschaftsjahres	Kennzahlen	
		Anfangsstand	Zugang	Abgang	Umbuchungen 2)	Endstand	Anfangsstand	Zugang, d.h. Abschreibung im Haushaltsjahr 3)	Abgang, d.h. angesammelte Abschreibungen auf die in Spalte 5 ausgewiesenen Abgänge	Endstand	1)		Durchschnittlicher Abschreibungssatz 4)	Durchschnitt-licher Restbuchwert 5)
		EUR	EUR	EUR	EUR	EUR	EUR	EUR	EUR	EUR	EUR	EUR	v.H.	v.H.
1	2	3	4	5	6	7	8	9	10	11	12	13	14	15
	010263/000 Flst./ 5570-15-284 /stimmter Standort Außenbereich	4.377,44	0,00	0,00	0,00	4.377,44	0,00	0,00	0,00	0,00	4.377,44	4.377,44	0,00	100,00
	010264/000 Flst./ 5570-15-293 / Kohharderweg	3.792,01	0,00	0,00	0,00	3.792,01	0,00	0,00	0,00	0,00	3.792,01	3.792,01	0,00	100,00
	010265/000 Flst./ 5570-15-312 / Achtern Diek	31.057,19	0,00	0,00	0,00	31.057,19	0,00	0,00	0,00	0,00	31.057,19	31.057,19	0,00	100,00
	010272/000 Flst./ 5570-15-6 / Laglumsweg	20.368,15	0,00	0,00	0,00	20.368,15	0,00	0,00	0,00	0,00	20.368,15	20.368,15	0,00	100,00
	010274/000 Flst./ 5570-16-13 / Nyhamsweg	19.474,63	0,00	0,00	0,00	19.474,63	0,00	0,00	0,00	0,00	19.474,63	19.474,63	0,00	100,00
	010277/000 Flst./ 5570-17-22 / Diekwerum	13.011,63	0,00	0,00	0,00	13.011,63	0,00	0,00	0,00	0,00	13.011,63	13.011,63	0,00	100,00
	010308/000 Flst./ 5570-18-68/34 / Linge	41.560,06	0,00	0,00	0,00	41.560,06	0,00	0,00	0,00	0,00	41.560,06	41.560,06	0,00	100,00
	010314/000 Flst./ 5570-2-174/2 / Sandwall	196,88	0,00	0,00	0,00	196,88	0,00	0,00	0,00	0,00	196,88	196,88	0,00	100,00
	010325/000 Flst./ 5570-2-343 / Mittelstraße	1.673,98	0,00	0,00	0,00	1.673,98	0,00	0,00	0,00	0,00	1.673,98	1.673,98	0,00	100,00
	010327/000 Flst./ 5570-2-356 / Sandwall	5.272,39	0,00	0,00	0,00	5.272,39	0,00	0,00	0,00	0,00	5.272,39	5.272,39	0,00	100,00
	010332/000 Flst./ 5570-2-367/15 / Mittelstraße	674,33	0,00	0,00	0,00	674,33	0,00	0,00	0,00	0,00	674,33	674,33	0,00	100,00
	010343/000 Flst./ 5570-3-135/6 / Sandwall	0,00	0,00	0,00	0,00	0,00	0,00	0,00	0,00	0,00	0,00	0,00	0,00	0,00
	010344/000 Flst./ 5570-3-135/7 / Sandwall	11.153,49	0,00	0,00	0,00	11.153,49	0,00	0,00	0,00	0,00	11.153,49	11.153,49	0,00	100,00
	010356/000 Flst./ 5570-3-40/9 / Sandwall	1.583,93	0,00	0,00	0,00	1.583,93	0,00	0,00	0,00	0,00	1.583,93	1.583,93	0,00	100,00
	010359/000 Flst./ 5570-3-537/92 / Mühlenstraße	110.107,87	0,00	0,00	0,00	110.107,87	0,00	0,00	0,00	0,00	110.107,87	110.107,87	0,00	100,00
	010360/000 Flst./ 5570-3-537/92 / Mühlenstraße	7.496,39	0,00	0,00	0,00	7.496,39	0,00	0,00	0,00	0,00	7.496,39	7.496,39	0,00	100,00
	010365/000 Flst./ 5570-3-80/2 / Sandwall	263,99	0,00	0,00	0,00	263,99	0,00	0,00	0,00	0,00	263,99	263,99	0,00	100,00
	010367/000 Flst./ 5570-4-123 / Rebbelstieg	68,46	0,00	0,00	0,00	68,46	0,00	0,00	0,00	0,00	68,46	68,46	0,00	100,00
	010371/000 Flst./ 5570-4-150 / Flurstraße	6.784,95	0,00	0,00	0,00	6.784,95	0,00	0,00	0,00	0,00	6.784,95	6.784,95	0,00	100,00
	010376/000 Flst./ 5570-4-207 / Hafendeich	37,46	0,00	0,00	0,00	37,46	0,00	0,00	0,00	0,00	37,46	37,46	0,00	100,00
	010385/000 Flst./ 5570-4-260 / Boyens Sluß	701,84	0,00	0,00	0,00	701,84	0,00	0,00	0,00	0,00	701,84	701,84	0,00	100,00
	010388/000 Flst./ 5570-4-321 / Marschweg	41.790,55	0,00	0,00	0,00	41.790,55	0,00	0,00	0,00	0,00	41.790,55	41.790,55	0,00	100,00
	010390/000 Flst./ 5570-4-382/97 / Badestraße	98,44	0,00	0,00	0,00	98,44	0,00	0,00	0,00	0,00	98,44	98,44	0,00	100,00

Legende: 1 - Spalte 7./. Spalte 11, 2 -Umbuchung von einer Anlageklasse in eine andere, 3 Zuschreibungen sind in Spalte 9 gesondert aufzuführen, 4 - (Spalte 9 * 100) : Spalte 7, 5 - (Spalte 12 * 100) : Spalte 7,9 - inkl. Umbuchungen
alle währungsrelevanten Beträge in EUR
Spalte 1 - Die Ziffern geben an, in welchen Kontengruppen und Kontenarten veranschlagt wird

Anlagenbuchführung
Anlagenspiegel

erstellt am: **04.12.2017 / 08:19:35**
erstellt von: **Hauke Stammer**
erstellt für: **12 Stadt Wyk auf Föhr**
Haushaltsjahr: **2013**

Eingeschränkt auf: Alle Anlagenummern, ohne Typen Zuschuss und Beitrag

Fibu-Bestandskonto Anlagenummer/-unternr		Anschaffungs- und Herstellungskosten					Abschreibung				Restbuchwerte am Ende des Wirtschaftsjahres	Restbuchwerte am Ende des vorangegangenen Wirtschaftsjahres	Kennzahlen	
		Anfangsstand	Zugang	Abgang	Umbuchungen 2)	Endstand	Anfangsstand	Zugang, d.h. Abschreibung im Haushaltsjahr 3)	Abgang, d.h. angesammelte Abschreibungen auf die in Spalte 5 ausgewiesenen Abgänge	Endstand	1)		Durchschnittlicher Abschreibungssatz 4)	Durchschnitt-licher Restbuchwert 5)
		EUR	EUR	EUR	EUR	EUR	EUR	EUR	EUR	EUR	EUR	EUR	v.H.	v.H.
1	2	3	4	5	6	7	8	9	10	11	12	13	14	15
	010391/000 Flst./ 5570-4-383/97 / Badestraße	196,88	0,00	0,00	0,00	196,88	0,00	0,00	0,00	0,00	196,88	196,88	0,00	100,00
	010392/000 Flst./ 5570-4-384/97 / Badestraße	246,11	0,00	0,00	0,00	246,11	0,00	0,00	0,00	0,00	246,11	246,11	0,00	100,00
	010393/000 Flst./ 5570-4-385/97 / Badestraße	984,42	0,00	0,00	0,00	984,42	0,00	0,00	0,00	0,00	984,42	984,42	0,00	100,00
	010399/000 Flst./ 5570-4-411/97 / Badestraße	196,88	0,00	0,00	0,00	196,88	0,00	0,00	0,00	0,00	196,88	196,88	0,00	100,00
	010407/000 Flst./ 5570-4-80/1 / Boldixumer Straße	280,26	0,00	0,00	0,00	280,26	0,00	0,00	0,00	0,00	280,26	280,26	0,00	100,00
	010416/000 Flst./ 5570-5-275 / Nieblumstieg	263.417,43	0,00	0,00	0,00	263.417,43	0,00	0,00	0,00	0,00	263.417,43	263.417,43	0,00	100,00
	010421/000 Flst./ 5570-5-284 / Strandstraße	13.842,70	0,00	0,00	0,00	13.842,70	0,00	0,00	0,00	0,00	13.842,70	13.842,70	0,00	100,00
	010433/000 Flst./ 5570-6-199 / Haidweg	0,00	0,00	0,00	0,00	0,00	0,00	0,00	0,00	0,00	0,00	0,00	0,00	0,00
	010435/000 Flst./ 5570-6-201 / Haidweg	301,28	0,00	0,00	0,00	301,28	0,00	0,00	0,00	0,00	301,28	301,28	0,00	100,00
	010437/000 Flst./ 5570-6-206 / Haidweg	753,20	0,00	0,00	0,00	753,20	0,00	0,00	0,00	0,00	753,20	753,20	0,00	100,00
	010449/000 Flst./ 5570-6-308 / Weißdornweg	3.168,02	0,00	0,00	0,00	3.168,02	0,00	0,00	0,00	0,00	3.168,02	3.168,02	0,00	100,00
	010451/000 Flst./ 5570-6-316 / Rotdornweg	9.150,88	0,00	0,00	0,00	9.150,88	0,00	0,00	0,00	0,00	9.150,88	9.150,88	0,00	100,00
	010455/000 Flst./ 5570-6-54 /stimmter Standort Innenbereich	9.599,13	0,00	0,00	0,00	9.599,13	0,00	0,00	0,00	0,00	9.599,13	9.599,13	0,00	100,00
	010456/000 Flst./ 5570-6-55 / Roggenweg	1.274,22	0,00	0,00	0,00	1.274,22	0,00	0,00	0,00	0,00	1.274,22	1.274,22	0,00	100,00
	010461/000 Flst./ 5570-6-85 / Am Weizenfeld	21.527,26	0,00	0,00	0,00	21.527,26	0,00	0,00	0,00	0,00	21.527,26	21.527,26	0,00	100,00
	010466/000 Flst./ 5570-6-97 / Am Weizenfeld	113,26	0,00	0,00	0,00	113,26	0,00	0,00	0,00	0,00	113,26	113,26	0,00	100,00
	010467/000 Flst./ 5570-6-98 / Am Weizenfeld	8.565,60	0,00	0,00	0,00	8.565,60	0,00	0,00	0,00	0,00	8.565,60	8.565,60	0,00	100,00
	010473/000 Flst./ 5570-7-162 / Hamburger Ring	17.761,81	0,00	0,00	0,00	17.761,81	0,00	0,00	0,00	0,00	17.761,81	17.761,81	0,00	100,00
	010476/000 Flst./ 5570-7-175 / Rugstieg	918,57	0,00	0,00	0,00	918,57	0,00	0,00	0,00	0,00	918,57	918,57	0,00	100,00
	010481/000 Flst./ 5570-7-217 / Tonderner Weg	50.437,86	0,00	0,00	0,00	50.437,86	0,00	0,00	0,00	0,00	50.437,86	50.437,86	0,00	100,00
	010485/000 Flst./ 5570-7-221 / Rugstieg	33.133,57	0,00	0,00	0,00	33.133,57	0,00	0,00	0,00	0,00	33.133,57	33.133,57	0,00	100,00
	010528/000 Flst./ 5570-8-6/13 / Feldstraße	276,11	0,00	0,00	0,00	276,11	0,00	0,00	0,00	0,00	276,11	276,11	0,00	100,00
	010542/000 Flst./ 5570-1-212 /stimmter Standort Innenbereich	16,70	0,00	0,00	0,00	16,70	0,00	0,00	0,00	0,00	16,70	16,70	0,00	100,00

Legende: 1 - Spalte 7./. Spalte 11, 2 -Umbuchung von einer Anlageklasse in eine andere, 3 Zuschreibungen sind in Spalte 9 gesondert aufzuführen, 4 - (Spalte 9 * 100) : Spalte 7, 5 - (Spalte 12 * 100) : Spalte 7,9 - inkl. Umbuchungen
alle währungsrelevanten Beträge in EUR
Spalte 1 - Die Ziffern geben an, in welchen Kontengruppen und Kontenarten veranschlagt wird

Anlagenbuchführung
Anlagenspiegel

erstellt am: **04.12.2017 / 08:19:36**
erstellt von: **Hauke Stammer**
erstellt für: **12 Stadt Wyk auf Föhr**
Haushaltsjahr: **2013**

Eingeschränkt auf: Alle Anlagenummern, ohne Typen Zuschuss und Beitrag

Fibu-Bestandskonto / Anlagenummer/-unternr		Anschaffungs- und Herstellungskosten					Abschreibung				Restbuchwerte am Ende des Wirtschaftsjahres	Restbuchwerte am Ende des vorangegangenen Wirtschaftsjahres	Kennzahlen	
		Anfangsstand	Zugang	Abgang	Umbuchungen 2)	Endstand	Anfangsstand	Zugang, d.h. Abschreibung im Haushaltsjahr 3)	Abgang, d.h. angesammelte Abschreibungen auf die in Spalte 5 ausgewiesenen Abgänge	Endstand	1)		Durchschnittlicher Abschreibungssatz 4)	Durchschnitt-licher Restbuchwert 5)
		EUR	EUR	EUR	EUR	EUR	EUR	EUR	EUR	EUR	EUR	EUR	v.H.	v.H.
1	2	3	4	5	6	7	8	9	10	11	12	13	14	15
	010543/000 Flst./ 5570-1-213 /stimmter Standort Innenbereich	487,03	0,00	0,00	0,00	487,03	0,00	0,00	0,00	0,00	487,03	487,03	0,00	100,00
	010550/000 Flst./ 5570-2-50 / Carl-Häberlin-Straße	4.619,79	0,00	0,00	0,00	4.619,79	0,00	0,00	0,00	0,00	4.619,79	4.619,79	0,00	100,00
	010551/000 Flst./ 5570-2-441/133 / Sandwall	16.260,48	0,00	0,00	0,00	16.260,48	0,00	0,00	0,00	0,00	16.260,48	16.260,48	0,00	100,00
	010552/000 Flst./ 5570-2-358 / Sandwall	68.183,24	0,00	0,00	0,00	68.183,24	0,00	0,00	0,00	0,00	68.183,24	68.183,24	0,00	100,00
	010556/000 Flst./ 5570-3-632/129 / Badestraße	9.991,91	0,00	0,00	0,00	9.991,91	0,00	0,00	0,00	0,00	9.991,91	9.991,91	0,00	100,00
	010559/000 Flst./ 5570-3-6/2 /stimmter Standort Innenbereich	2.062,88	0,00	0,00	0,00	2.062,88	0,00	0,00	0,00	0,00	2.062,88	2.062,88	0,00	100,00
	011047/000 Flst. / 5570-2-404 [ehem. 342] / Mittelstraße	3.787,48	0,00	0,00	0,00	3.787,48	0,00	0,00	0,00	0,00	3.787,48	3.787,48	0,00	100,00
	011048/000 Flst. / 5570-2-402 [ehem. 372] / Mittelstraße	9.698,77	0,00	0,00	0,00	9.698,77	0,00	0,00	0,00	0,00	9.698,77	9.698,77	0,00	100,00
	110703/000 Erwerb F lStck.13, Flur 4, "Reid Meere"	5.363,97	0,00	0,00	0,00	5.363,97	0,00	0,00	0,00	0,00	5.363,97	5.363,97	0,00	100,00
	110902/000 B-Plan 51 - Neubaugebiet - Grundstück vor Aufteilung AiB	0,00	0,00	0,00	2.245.991,42	2.245.991,42	0,00	0,00	0,00	0,00	2.245.991,42	0,00	0,00	100,00
	Summe Fibu-Bestandskonto: 02900000 - Sonstige unbebaute Grundstücke	2.102.605,17	0,00	6.929,92	2.245.991,42	4.341.666,67	0,00	0,00	0,00	0,00	4.341.666,67	2.102.605,17	0,00	100,00
	Summe Fibu-Bestandskonto: 029 - Sonstige unbebaute Grundstück	2.102.605,17	0,00	6.929,92	2.245.991,42	4.341.666,67	0,00	0,00	0,00	0,00	4.341.666,67	2.102.605,17	0,00	100,00
	Summe Fibu-Bestandskonto: 02 - Unbebaute Grundstücke und grundstücksgleiche Rechte	6.154.829,21	68.947,42	6.929,92	2.245.991,42	8.462.838,13	0,00	0,00	0,00	0,00	8.462.838,13	6.154.829,21	0,00	100,00
	Fibu-Bestandskonto: 03 - Bebaute Grundstücke und Grundstücksgleiche Rechte													
	Fibu-Bestandskonto: 031 - Grundstücke mit													

Legende: 1 - Spalte 7./. Spalte 11, 2 -Umbuchung von einer Anlageklasse in eine andere, 3 Zuschreibungen sind in Spalte 9 gesondert aufzuführen, 4 - (Spalte 9 * 100) : Spalte 7, 5 - (Spalte 12 * 100) : Spalte 7,9 - inkl. Umbuchungen
alle währungsrelevanten Beträge in EUR
Spalte 1 - Die Ziffern geben an, in welchen Kontengruppen und Kontenarten veranschlagt wird

Anlagenbuchführung
Anlagenspiegel

erstellt am: **04.12.2017 / 08:19:36**
erstellt von: **Hauke Stammer**
erstellt für: **12 Stadt Wyk auf Föhr**
Haushaltsjahr: **2013**

Eingeschränkt auf: Alle Anlagenummern, ohne Typen Zuschuss und Beitrag

	Fibu-Bestandskonto Anlagenummer/-unternr	Anschaffungs- und Herstellungskosten					Abschreibung				Restbuchwerte am Ende des Wirtschaftsjahres	Restbuchwerte am Ende des vorangegangenen Wirtschaftsjahres	Kennzahlen	
		Anfangsstand	Zugang	Abgang	Umbuchungen 2)	Endstand	Anfangsstand	Zugang, d.h. Abschreibung im Haushaltsjahr 3)	Abgang, d.h. angesammelte Abschreibungen auf die in Spalte 5 ausgewiesenen Abgänge	Endstand	1)		Durchschnittlicher Abschreibungssatz 4)	Durchschnitt-licher Restbuchwert 5)
		EUR	EUR	EUR	EUR	EUR	EUR	EUR	EUR	EUR	EUR	EUR	v.H.	v.H.
1	2	3	4	5	6	7	8	9	10	11	12	13	14	15
	Wohnbauten													
	Fibu-Bestandskonto: 0312 - Gebäude, Aufbauten und Betriebsvorrichtungen bei Wohnbauten													
	Fibu-Bestandskonto: 03120000 - Gebäude, Aufbauten und Betriebsvorrichtungen bei Wohnbauten													
	009983/000 Wohncontainer Ziegeleiweg (2 Stück) / Obdachlosenunterkunft	17.847,92	0,00	17.847,92	0,00	0,00	3.123,40	37,18	3.160,58	0,00	0,00	14.724,52	0,00	0,00
	Summe Fibu-Bestandskonto: 03120000 - Gebäude, Aufbauten und Betriebsvorrichtungen bei Wohnbauten	17.847,92	0,00	17.847,92	0,00	0,00	3.123,40	37,18	3.160,58	0,00	0,00	14.724,52	0,00	0,00
	Summe Fibu-Bestandskonto: 0312 - Gebäude, Aufbauten und Betriebsvorrichtungen bei Wohnbauten	17.847,92	0,00	17.847,92	0,00	0,00	3.123,40	37,18	3.160,58	0,00	0,00	14.724,52	0,00	0,00
	Summe Fibu-Bestandskonto: 031 - Grundstücke mit Wohnbauten	17.847,92	0,00	17.847,92	0,00	0,00	3.123,40	37,18	3.160,58	0,00	0,00	14.724,52	0,00	0,00
	Fibu-Bestandskonto: 032 - Grundstücke mit Kinder- und Jugendeinrichtungen													
	Fibu-Bestandskonto: 0321 - Grund und Boden bei Kinder- und Jugendeinrichtungen													
	Fibu-Bestandskonto: 03210000 - Grund und Boden bei Kinder- und Jugendeinrichtungen													
	010370/000 Flst./ 5570-4-148 / Heymannsweg	54.214,68	0,00	0,00	0,00	54.214,68	0,00	0,00	0,00	0,00	54.214,68	54.214,68	0,00	100,00

Legende: 1 - Spalte 7./. Spalte 11, 2 -Umbuchung von einer Anlageklasse in eine andere, 3 Zuschreibungen sind in Spalte 9 gesondert aufzuführen, 4 - (Spalte 9 * 100) : Spalte 7, 5 - (Spalte 12 * 100) : Spalte 7,9 - inkl. Umbuchungen
alle währungsrelevanten Beträge in EUR
Spalte 1 - Die Ziffern geben an, in welchen Kontengruppen und Kontenarten veranschlagt wird

Anlagenbuchführung
Anlagenspiegel

erstellt am: **04.12.2017 / 08:19:36**
erstellt von: **Hauke Stammer**
erstellt für: **12 Stadt Wyk auf Föhr**
Haushaltsjahr: **2013**

Eingeschränkt auf: Alle Anlagenummern, ohne Typen Zuschuss und Beitrag

Fibu-Bestandskonto / Anlagenummer/-unternr		Anschaffungs- und Herstellungskosten					Abschreibung				Restbuchwerte am Ende des Wirtschaftsjahres	Restbuchwerte am Ende des vorangegangenen Wirtschaftsjahres	Kennzahlen	
		Anfangsstand	Zugang	Abgang	Umbuchungen 2)	Endstand	Anfangsstand	Zugang, d.h. Abschreibung im Haushaltsjahr 3)	Abgang, d.h. angesammelte Abschreibungen auf die in Spalte 5 ausgewiesenen Abgänge	Endstand	1)		Durchschnittlicher Abschreibungssatz 4)	Durchschnitt-licher Restbuchwert 5)
		EUR	EUR	EUR	EUR	EUR	EUR	EUR	EUR	EUR	EUR	EUR	v.H.	v.H.
1	2	3	4	5	6	7	8	9	10	11	12	13	14	15
	Summe Fibu-Bestandskonto: 03210000 - Grund und Boden bei Kinder- und Jugendeinrichtungen	54.214,68	0,00	0,00	0,00	54.214,68	0,00	0,00	0,00	0,00	54.214,68	54.214,68	0,00	100,00
	Summe Fibu-Bestandskonto: 0321 - Grund und Boden bei Kinder- und Jugendeinrichtungen	54.214,68	0,00	0,00	0,00	54.214,68	0,00	0,00	0,00	0,00	54.214,68	54.214,68	0,00	100,00
	Fibu-Bestandskonto: 0322 - Gebäude, Aufbauten und Betriebsvorrichtungen bei Kinder- und Jugendeinrichtungen													
	Fibu-Bestandskonto: 03220000 - Gebäude, Aufbauten und Betriebsvorrichtungen bei Kinder-/Jugendeinrichtungen													
	009978/000 Jugendzentrum Wyk auf Föhr Gebäude	90.496,12	0,00	0,00	0,00	90.496,12	14.731,93	3.607,82	0,00	18.339,75	72.156,37	75.764,19	3,99	79,73
	Summe Fibu-Bestandskonto: 03220000 - Gebäude, Aufbauten und Betriebsvorrichtungen bei Kinder-/Jugendeinrichtungen	90.496,12	0,00	0,00	0,00	90.496,12	14.731,93	3.607,82	0,00	18.339,75	72.156,37	75.764,19	3,98	79,73
	Summe Fibu-Bestandskonto: 0322 - Gebäude, Aufbauten und Betriebsvorrichtungen bei Kinder- und Jugendeinrichtungen	90.496,12	0,00	0,00	0,00	90.496,12	14.731,93	3.607,82	0,00	18.339,75	72.156,37	75.764,19	3,98	79,73
	Summe Fibu-Bestandskonto: 032 - Grundstücke mit Kinder- und Jugendeinrichtungen	144.710,80	0,00	0,00	0,00	144.710,80	14.731,93	3.607,82	0,00	18.339,75	126.371,05	129.978,87	2,49	87,32
	Fibu-Bestandskonto: 034 - Grundstücke mit sonstigen Dienst-, Geschäfts- und													

Legende: 1 - Spalte 7./. Spalte 11, 2 -Umbuchung von einer Anlageklasse in eine andere, 3 Zuschreibungen sind in Spalte 9 gesondert aufzuführen, 4 - (Spalte 9 * 100) : Spalte 7, 5 - (Spalte 12 * 100) : Spalte 7,9 - inkl. Umbuchungen
alle währungsrelevanten Beträge in EUR
Spalte 1 - Die Ziffern geben an, in welchen Kontengruppen und Kontenarten veranschlagt wird

Anlagenbuchführung
Anlagenspiegel

erstellt am: **04.12.2017 / 08:19:36**
erstellt von: **Hauke Stammer**
erstellt für: **12 Stadt Wyk auf Föhr**
Haushaltsjahr: **2013**

Eingeschränkt auf: Alle Anlagenummern, ohne Typen Zuschuss und Beitrag

Fibu-Bestandskonto / Anlagenummer/-unternr		Anschaffungs- und Herstellungskosten					Abschreibung				Restbuchwerte am Ende des Wirtschaftsjahres	Restbuchwerte am Ende des vorangegangenen Wirtschaftsjahres	Kennzahlen	
		Anfangsstand	Zugang	Abgang	Umbuchungen 2)	Endstand	Anfangsstand	Zugang, d.h. Abschreibung im Haushaltsjahr 3)	Abgang, d.h. angesammelte Abschreibungen auf die in Spalte 5 ausgewiesenen Abgänge	Endstand	1)		Durchschnittlicher Abschreibungssatz 4)	Durchschnitt-licher Restbuchwert 5)
		EUR	EUR	EUR	EUR	EUR	EUR	EUR	EUR	EUR	EUR	EUR	v.H.	v.H.
1	2	3	4	5	6	7	8	9	10	11	12	13	14	15
	Betriebsgebäuden													
	Fibu-Bestandskonto: 0341 - Grund und Boden bei sonstigen Dienst-, Geschäfts- und Betriebsgebäuden													
	Fibu-Bestandskonto: 03410000 - Grund und Boden mit sonstigen Dienst-,Geschäfts und Betriebsgebäuden													
	010065/000 Flst./ 5570-11-42 / Am Grünstreifen	13.639,83	0,00	0,00	0,00	13.639,83	0,00	0,00	0,00	0,00	13.639,83	13.639,83	0,00	100,00
	010205/000 Flst./ 5570-13-93 / Am Golfplatz	23.404,69	0,00	0,00	0,00	23.404,69	0,00	0,00	0,00	0,00	23.404,69	23.404,69	0,00	100,00
	010210/000 Flst./ 5570-14-121 / Ocke-Nerong-Straße	9.988,44	0,00	0,00	0,00	9.988,44	0,00	0,00	0,00	0,00	9.988,44	9.988,44	0,00	100,00
	010240/000 Flst./ 5570-15-18 / Laglumsweg	206.243,29	0,00	0,00	0,00	206.243,29	0,00	0,00	0,00	0,00	206.243,29	206.243,29	0,00	100,00
	010255/000 Flst./ 5570-15-246 / Hemkweg	31.471,35	0,00	0,00	0,00	31.471,35	0,00	0,00	0,00	0,00	31.471,35	31.471,35	0,00	100,00
	010257/000 Flst./ 5570-15-251 / Achtern Diek	306.292,03	0,00	0,00	0,00	306.292,03	0,00	0,00	0,00	0,00	306.292,03	306.292,03	0,00	100,00
	010271/000 Flst./ 5570-15-58/2 / Hemkweg	54.611,84	0,00	0,00	0,00	54.611,84	0,00	0,00	0,00	0,00	54.611,84	54.611,84	0,00	100,00
	010387/000 Flst./ 5570-4-271 / Boyens Sluß	225.230,21	0,00	0,00	0,00	225.230,21	0,00	0,00	0,00	0,00	225.230,21	225.230,21	0,00	100,00
	010415/000 Flst./ 5570-5-275 / Nieblumstieg	76.376,16	0,00	0,00	0,00	76.376,16	0,00	0,00	0,00	0,00	76.376,16	76.376,16	0,00	100,00
	010477/000 Flst./ 5570-7-18 / Rugstieg	156.564,29	0,00	0,00	0,00	156.564,29	0,00	0,00	0,00	0,00	156.564,29	156.564,29	0,00	100,00
	010484/000 Flst./ 5570-7-221 / Rugstieg	70.004,95	0,00	0,00	0,00	70.004,95	0,00	0,00	0,00	0,00	70.004,95	70.004,95	0,00	100,00
	010545/000 Flst./ 5570-2-134 / Sandwall	16.103,27	0,00	0,00	0,00	16.103,27	0,00	0,00	0,00	0,00	16.103,27	16.103,27	0,00	100,00
	010548/000 Flst./ 5570-2-462/1 / Mittelstraße	196,88	0,00	0,00	0,00	196,88	0,00	0,00	0,00	0,00	196,88	196,88	0,00	100,00
	010549/000 Flst./ 5570-2-463/1 / Mittelstraße	0,00	0,00	0,00	0,00	0,00	0,00	0,00	0,00	0,00	0,00	0,00	0,00	0,00
	Summe Fibu-Bestandskonto: 03410000 - Grund und Boden mit sonstigen Dienst-,Geschäfts und Betriebsgebäuden	1.190.127,23	0,00	0,00	0,00	1.190.127,23	0,00	0,00	0,00	0,00	1.190.127,23	1.190.127,23	0,00	100,00

Legende: 1 - Spalte 7./. Spalte 11, 2 -Umbuchung von einer Anlageklasse in eine andere, 3 Zuschreibungen sind in Spalte 9 gesondert aufzuführen, 4 - (Spalte 9 * 100) : Spalte 7, 5 - (Spalte 12 * 100) : Spalte 7,9 - inkl. Umbuchungen
alle währungsrelevanten Beträge in EUR
Spalte 1 - Die Ziffern geben an, in welchen Kontengruppen und Kontenarten veranschlagt wird

Anlagenbuchführung
Anlagenspiegel

erstellt am: **04.12.2017 / 08:19:37**
erstellt von: **Hauke Stammer**
erstellt für: **12 Stadt Wyk auf Föhr**
Haushaltsjahr: **2013**

Eingeschränkt auf: Alle Anlagenummern, ohne Typen Zuschuss und Beitrag

Fibu-Bestandskonto / Anlagenummer/-unternr		Anschaffungs- und Herstellungskosten					Abschreibung				Restbuchwerte am Ende des Wirtschaftsjahres	Restbuchwerte am Ende des vorangegangenen Wirtschaftsjahres	Kennzahlen	
		Anfangsstand	Zugang	Abgang	Umbuchungen 2)	Endstand	Anfangsstand	Zugang, d.h. Abschreibung im Haushaltsjahr 3)	Abgang, d.h. angesammelte Abschreibungen auf die in Spalte 5 ausgewiesenen Abgänge	Endstand	1)		Durchschnittlicher Abschreibungssatz 4)	Durchschnitt-licher Restbuchwert 5)
		EUR	EUR	EUR	EUR	EUR	EUR	EUR	EUR	EUR	EUR	EUR	v.H.	v.H.
1	2	3	4	5	6	7	8	9	10	11	12	13	14	15
	Summe Fibu-Bestandskonto: 0341 - Grund und Boden bei sonstigen Dienst-, Geschäfts- und Betriebsgebäuden	1.190.127,23	0,00	0,00	0,00	1.190.127,23	0,00	0,00	0,00	0,00	1.190.127,23	1.190.127,23	0,00	100,00
	Fibu-Bestandskonto: 0342 - Gebäude, Aufbauten und Betriebsvorrichtungen bei sonstigen Dienst-, Geschäfts- und Betriebsgebäuden													
	Fibu-Bestandskonto: 03420000 - Gebäude, Aufbauten und Betriebsvorrichtungen bei sonstigen Dienst-,Geschäfts- und Betriebsgebäuden													
	009986/000 HELU-Heim am Sportplatz / Gebäude	31.734,62	0,00	31.734,62	0,00	0,00	6.146,23	878,03	7.024,26	0,00	0,00	25.588,39	0,00	0,00
	009987/000 Feuerwehrgerätehaus Boldixum / Gebäude	1.614,89	0,00	0,00	0,00	1.614,89	252,80	61,91	0,00	314,71	1.300,18	1.362,09	3,83	80,51
	009988/000 Feuerwehrgerätehaus am Grünstreifen	6.382,50	0,00	0,00	0,00	6.382,50	1.184,62	290,11	0,00	1.474,73	4.907,77	5.197,88	4,55	76,89
	009990/000 Feuerwehrgerätehaus Rebbelstieg	1.220.318,81	0,00	0,00	0,00	1.220.318,81	319.062,55	15.253,99	0,00	334.316,54	886.002,27	901.256,26	1,25	72,60
	009991/000 Feuerwehrgerätehaus Rebbelstieg	109.357,93	0,00	0,00	0,00	109.357,93	109.356,93	0,00	0,00	109.356,93	1,00	1,00	0,00	0,00
	009999/000 Amt (Rathaus / Parkpalette (Parkhaus)	236.322,81	0,00	0,00	0,00	236.322,81	81.235,99	2.954,04	0,00	84.190,03	152.132,78	155.086,82	1,25	64,37
	110695/000 Glockenturm / Gebäude	1,00	0,00	0,00	0,00	1,00	0,00	0,00	0,00	0,00	1,00	1,00	0,00	100,00
	Summe Fibu-Bestandskonto: 03420000 - Gebäude, Aufbauten und Betriebsvorrichtungen bei sonstigen Dienst-,Geschäfts- und Betriebsgebäuden	1.605.732,56	0,00	31.734,62	0,00	1.573.997,94	517.239,12	19.438,08	7.024,26	529.652,94	1.044.345,00	1.088.493,44	1,23	66,34
	Summe Fibu-Bestandskonto: 0342 - Gebäude, Aufbauten und Betriebsvorrichtungen bei sonstigen Dienst-, Geschäfts- und	1.605.732,56	0,00	31.734,62	0,00	1.573.997,94	517.239,12	19.438,08	7.024,26	529.652,94	1.044.345,00	1.088.493,44	1,23	66,34

Legende: 1 - Spalte 7./. Spalte 11, 2 -Umbuchung von einer Anlageklasse in eine andere, 3 Zuschreibungen sind in Spalte 9 gesondert aufzuführen, 4 - (Spalte 9 * 100) : Spalte 7, 5 - (Spalte 12 * 100) : Spalte 7,9 - inkl. Umbuchungen
alle währungsrelevanten Beträge in EUR
Spalte 1 - Die Ziffern geben an, in welchen Kontengruppen und Kontenarten veranschlagt wird

Anlagenbuchführung
Anlagenspiegel

erstellt am: **04.12.2017 / 08:19:37**
erstellt von: **Hauke Stammer**
erstellt für: **12 Stadt Wyk auf Föhr**
Haushaltsjahr: **2013**

Eingeschränkt auf: Alle Anlagenummern, ohne Typen Zuschuss und Beitrag

Fibu-Bestandskonto / Anlagenummer/-unternr		Anschaffungs- und Herstellungskosten					Abschreibung				Restbuchwerte am Ende des Wirtschaftsjahres	Restbuchwerte am Ende des vorangegangenen Wirtschaftsjahres	Kennzahlen	
		Anfangsstand	Zugang	Abgang	Umbuchungen 2)	Endstand	Anfangsstand	Zugang, d.h. Abschreibung im Haushaltsjahr 3)	Abgang, d.h. angesammelte Abschreibungen auf die in Spalte 5 ausgewiesenen Abgänge	Endstand	1)		Durchschnittlicher Abschreibungssatz 4)	Durchschnitt-licher Restbuchwert 5)
		EUR	EUR	EUR	EUR	EUR	EUR	EUR	EUR	EUR	EUR	EUR	v.H.	v.H.
1	2	3	4	5	6	7	8	9	10	11	12	13	14	15
	Summe Fibu-Bestandskonto: 034 - Grundstücke mit sonstigen Dienst-, Geschäfts- und Betriebsgebäuden	2.795.859,79	0,00	31.734,62	0,00	2.764.125,17	517.239,12	19.438,08	7.024,26	529.652,94	2.234.472,23	2.278.620,67	0,70	80,83
	Summe Fibu-Bestandskonto: 03 - Bebaute Grundstücke und Grundstücksgleiche Rechte	2.958.418,51	0,00	49.582,54	0,00	2.908.835,97	535.094,45	23.083,08	10.184,84	547.992,69	2.360.843,28	2.423.324,06	0,79	81,16
	Fibu-Bestandskonto: 04 - Infrastrukturvermögen													
	Fibu-Bestandskonto: 041 - Grund und Boden des Infrastrukturvermögens													
	Fibu-Bestandskonto: 04100000 - Grund und Boden des Infrastrukturvermögens													
	010022/000 Flst./ 5569-4-89/4 / Kirchweg	116,95	0,00	0,00	0,00	116,95	0,00	0,00	0,00	0,00	116,95	116,95	0,00	100,00
	010023/000 Flst./ 5569-4-89/6 / Kirchweg	350,86	0,00	0,00	0,00	350,86	0,00	0,00	0,00	0,00	350,86	350,86	0,00	100,00
	010025/000 Flst./ 5570-10-118 / Olhörnweg	3.115,70	0,00	0,00	0,00	3.115,70	0,00	0,00	0,00	0,00	3.115,70	3.115,70	0,00	100,00
	010026/000 Flst./ 5570-10-126 / Stockmannsweg	472,52	0,00	0,00	0,00	472,52	0,00	0,00	0,00	0,00	472,52	472,52	0,00	100,00
	010027/000 Flst./ 5570-10-142 / Parkstraße	9.716,27	0,00	0,00	0,00	9.716,27	0,00	0,00	0,00	0,00	9.716,27	9.716,27	0,00	100,00
	010028/000 Flst./ 5570-10-158 / Badestraße	37.649,31	0,00	0,00	0,00	37.649,31	0,00	0,00	0,00	0,00	37.649,31	37.649,31	0,00	100,00
	010029/000 Flst./ 5570-10-159 / Badestraße	24,61	0,00	0,00	0,00	24,61	0,00	0,00	0,00	0,00	24,61	24,61	0,00	100,00
	010030/000 Flst./ 5570-10-169 / Stockmannsweg	167.379,06	0,00	0,00	0,00	167.379,06	0,00	0,00	0,00	0,00	167.379,06	167.379,06	0,00	100,00
	010032/000 Flst./ 5570-10-170 / Rebbelstieg	63.390,37	0,00	0,00	0,00	63.390,37	0,00	0,00	0,00	0,00	63.390,37	63.390,37	0,00	100,00
	010033/000 Flst./ 5570-10-171 / Lüttmarsch	32.243,07	0,00	0,00	0,00	32.243,07	0,00	0,00	0,00	0,00	32.243,07	32.243,07	0,00	100,00
	010034/000 Flst./ 5570-10-172 / Olhörnweg	51.254,70	0,00	0,00	0,00	51.254,70	0,00	0,00	0,00	0,00	51.254,70	51.254,70	0,00	100,00
	010036/000 Flst./ 5570-10-177 / Badestraße	8.793,56	0,00	0,00	0,00	8.793,56	0,00	0,00	0,00	0,00	8.793,56	8.793,56	0,00	100,00
	010038/000 Flst./ 5570-10-178 / Stockmannsweg	42.365,26	0,00	42.365,26	0,00	0,00	0,00	0,00	0,00	0,00	0,00	42.365,26	0,00	0,00

Legende: 1 - Spalte 7./. Spalte 11, 2 -Umbuchung von einer Anlageklasse in eine andere, 3 Zuschreibungen sind in Spalte 9 gesondert aufzuführen, 4 - (Spalte 9 * 100) : Spalte 7, 5 - (Spalte 12 * 100) : Spalte 7,9 - inkl. Umbuchungen
alle währungsrelevanten Beträge in EUR
Spalte 1 - Die Ziffern geben an, in welchen Kontengruppen und Kontenarten veranschlagt wird

Anlagenbuchführung
Anlagenspiegel

erstellt am: **04.12.2017 / 08:19:37**
erstellt von: **Hauke Stammer**
erstellt für: **12 Stadt Wyk auf Föhr**
Haushaltsjahr: **2013**

Eingeschränkt auf: Alle Anlagenummern, ohne Typen Zuschuss und Beitrag

Fibu-Bestandskonto Anlagenummer/-unternr		Anschaffungs- und Herstellungskosten					Abschreibung				Restbuchwerte am Ende des Wirtschaftsjahres	Restbuchwerte am Ende des vorangegangenen Wirtschaftsjahres	Kennzahlen	
		Anfangsstand	Zugang	Abgang	Umbuchungen 2)	Endstand	Anfangsstand	Zugang, d.h. Abschreibung im Haushaltsjahr 3)	Abgang, d.h. angesammelte Abschreibungen auf die in Spalte 5 ausgewiesenen Abgänge	Endstand	1)		Durchschnittlicher Abschreibungssatz 4)	Durchschnitt-licher Restbuchwert 5)
		EUR	EUR	EUR	EUR	EUR	EUR	EUR	EUR	EUR	EUR	EUR	v.H.	v.H.
1	2	3	4	5	6	7	8	9	10	11	12	13	14	15
	010040/000 Flst./ 5570-10-182 / Wiesenweg	25.027,53	0,00	0,00	0,00	25.027,53	0,00	0,00	0,00	0,00	25.027,53	25.027,53	0,00	100,00
	010041/000 Flst./ 5570-10-183 / Olhörnweg	21.134,37	0,00	0,00	0,00	21.134,37	0,00	0,00	0,00	0,00	21.134,37	21.134,37	0,00	100,00
	010044/000 Flst./ 5570-10-36 / Olhörnstieg	3.130,47	0,00	0,00	0,00	3.130,47	0,00	0,00	0,00	0,00	3.130,47	3.130,47	0,00	100,00
	010045/000 Flst./ 5570-10-57 / Olhörnstieg	4.779,38	0,00	0,00	0,00	4.779,38	0,00	0,00	0,00	0,00	4.779,38	4.779,38	0,00	100,00
	010047/000 Flst./ 5570-11-140 / Forstweg	8.170,43	0,00	0,00	0,00	8.170,43	0,00	0,00	0,00	0,00	8.170,43	8.170,43	0,00	100,00
	010048/000 Flst./ 5570-11-153 /stimmter Standort Innenbereich	1.717,82	0,00	0,00	0,00	1.717,82	0,00	0,00	0,00	0,00	1.717,82	1.717,82	0,00	100,00
	010050/000 Flst./ 5570-11-168 / Osterstraße	16.961,23	0,00	0,00	0,00	16.961,23	0,00	0,00	0,00	0,00	16.961,23	16.961,23	0,00	100,00
	010051/000 Flst./ 5570-11-178 / Gmelinstraße	646,77	0,00	0,00	0,00	646,77	0,00	0,00	0,00	0,00	646,77	646,77	0,00	100,00
	010052/000 Flst./ 5570-11-187 / Gmelinstraße	475,18	0,00	0,00	0,00	475,18	0,00	0,00	0,00	0,00	475,18	475,18	0,00	100,00
	010053/000 Flst./ 5570-11-194 / Gmelinstraße	369,58	0,00	0,00	0,00	369,58	0,00	0,00	0,00	0,00	369,58	369,58	0,00	100,00
	010055/000 Flst./ 5570-11-228 / Waldstraße	39.629,80	0,00	0,00	0,00	39.629,80	0,00	0,00	0,00	0,00	39.629,80	39.629,80	0,00	100,00
	010056/000 Flst./ 5570-11-229 / Am Grünstreifen	42.792,31	0,00	0,00	0,00	42.792,31	0,00	0,00	0,00	0,00	42.792,31	42.792,31	0,00	100,00
	010057/000 Flst./ 5570-11-231 / Badestraße	830,68	0,00	0,00	0,00	830,68	0,00	0,00	0,00	0,00	830,68	830,68	0,00	100,00
	010058/000 Flst./ 5570-11-232 / Waldstraße	9.026,69	0,00	0,00	0,00	9.026,69	0,00	0,00	0,00	0,00	9.026,69	9.026,69	0,00	100,00
	010059/000 Flst./ 5570-11-251 /stimmter Standort Innenbereich	403,72	0,00	0,00	0,00	403,72	0,00	0,00	0,00	0,00	403,72	403,72	0,00	100,00
	010060/000 Flst./ 5570-11-260 / Hasenkamp	19.283,51	0,00	0,00	0,00	19.283,51	0,00	0,00	0,00	0,00	19.283,51	19.283,51	0,00	100,00
	010061/000 Flst./ 5570-11-261 / Seeweg	5.020,75	0,00	0,00	0,00	5.020,75	0,00	0,00	0,00	0,00	5.020,75	5.020,75	0,00	100,00
	010063/000 Flst./ 5570-1-141 / Königstraße	8.051,63	0,00	0,00	0,00	8.051,63	0,00	0,00	0,00	0,00	8.051,63	8.051,63	0,00	100,00
	010064/000 Flst./ 5570-1-142 / Riewert Hansens Gang	1.174,75	0,00	0,00	0,00	1.174,75	0,00	0,00	0,00	0,00	1.174,75	1.174,75	0,00	100,00
	010067/000 Flst./ 5570-1-144 / Westerstraße	1.861,12	0,00	0,00	0,00	1.861,12	0,00	0,00	0,00	0,00	1.861,12	1.861,12	0,00	100,00
	010068/000 Flst./ 5570-11-45 / Freyastraße	25.899,10	0,00	0,00	0,00	25.899,10	0,00	0,00	0,00	0,00	25.899,10	25.899,10	0,00	100,00

Legende: 1 - Spalte 7./. Spalte 11, 2 -Umbuchung von einer Anlageklasse in eine andere, 3 Zuschreibungen sind in Spalte 9 gesondert aufzuführen, 4 - (Spalte 9 * 100) : Spalte 7, 5 - (Spalte 12 * 100) : Spalte 7,9 - inkl. Umbuchungen
alle währungsrelevanten Beträge in EUR
Spalte 1 - Die Ziffern geben an, in welchen Kontengruppen und Kontenarten veranschlagt wird

Anlagenbuchführung
Anlagenspiegel

erstellt am: **04.12.2017 / 08:19:38**
erstellt von: **Hauke Stammer**
erstellt für: **12 Stadt Wyk auf Föhr**
Haushaltsjahr: **2013**

Eingeschränkt auf: Alle Anlagenummern, ohne Typen Zuschuss und Beitrag

Fibu-Bestandskonto Anlagenummer/-unternr		Anschaffungs- und Herstellungskosten					Abschreibung				Restbuchwerte am Ende des Wirtschaftsjahres	Restbuchwerte am Ende des vorangegangenen Wirtschaftsjahres	Kennzahlen	
		Anfangsstand	Zugang	Abgang	Umbuchungen 2)	Endstand	Anfangsstand	Zugang, d.h. Abschreibung im Haushaltsjahr 3)	Abgang, d.h. angesammelte Abschreibungen auf die in Spalte 5 ausgewiesenen Abgänge	Endstand	1)		Durchschnittlicher Abschreibungssatz 4)	Durchschnitt-licher Restbuchwert 5)
		EUR	EUR	EUR	EUR	EUR	EUR	EUR	EUR	EUR	EUR	EUR	v.H.	v.H.
1	2	3	4	5	6	7	8	9	10	11	12	13	14	15
	010069/000 Flst./ 5570-1-156 / Hafendeich	10,51	0,00	0,00	0,00	10,51	0,00	0,00	0,00	0,00	10,51	10,51	0,00	100,00
	010072/000 Flst./ 5570-1-157 / Hafendeich	217,12	0,00	0,00	0,00	217,12	0,00	0,00	0,00	0,00	217,12	217,12	0,00	100,00
	010073/000 Flst./ 5570-1-170 /stimmter Standort Innenbereich	1.547,83	0,00	0,00	0,00	1.547,83	0,00	0,00	0,00	0,00	1.547,83	1.547,83	0,00	100,00
	010074/000 Flst./ 5570-11-70 / Am Grünstreifen	2.639,61	0,00	0,00	0,00	2.639,61	0,00	0,00	0,00	0,00	2.639,61	2.639,61	0,00	100,00
	010076/000 Flst./ 5570-1-174 /stimmter Standort Innenbereich	712,77	0,00	0,00	0,00	712,77	0,00	0,00	0,00	0,00	712,77	712,77	0,00	100,00
	010080/000 Flst./ 5570-1-185 / Hafenstraße	1.834,72	0,00	0,00	0,00	1.834,72	0,00	0,00	0,00	0,00	1.834,72	1.834,72	0,00	100,00
	010082/000 Flst./ 5570-1-187 / Am Hafen	4.369,00	0,00	0,00	0,00	4.369,00	0,00	0,00	0,00	0,00	4.369,00	4.369,00	0,00	100,00
	010083/000 Flst./ 5570-1-188 / Am Hafen	175,10	0,00	0,00	0,00	175,10	0,00	0,00	0,00	0,00	175,10	175,10	0,00	100,00
	010084/000 Flst./ 5570-1-189 / Am Hafen	52,53	0,00	0,00	0,00	52,53	0,00	0,00	0,00	0,00	52,53	52,53	0,00	100,00
	010087/000 Flst./ 5570-11-91 / Waldstraße	92,40	0,00	0,00	0,00	92,40	0,00	0,00	0,00	0,00	92,40	92,40	0,00	100,00
	010089/000 Flst./ 5570-11-92 / Schmalstieg	19.780,51	0,00	0,00	0,00	19.780,51	0,00	0,00	0,00	0,00	19.780,51	19.780,51	0,00	100,00
	010091/000 Flst./ 5570-1-194 / Am Hafen	3.458,24	0,00	0,00	0,00	3.458,24	0,00	0,00	0,00	0,00	3.458,24	3.458,24	0,00	100,00
	010092/000 Flst./ 5570-12-1 / Am Grünstreifen	1.513,08	0,00	0,00	0,00	1.513,08	0,00	0,00	0,00	0,00	1.513,08	1.513,08	0,00	100,00
	010094/000 Flst./ 5570-12-133 / Eulenkamp	4.762,55	0,00	0,00	0,00	4.762,55	0,00	0,00	0,00	0,00	4.762,55	4.762,55	0,00	100,00
	010095/000 Flst./ 5570-12-134 / Eulenkamp	12.390,93	0,00	0,00	0,00	12.390,93	0,00	0,00	0,00	0,00	12.390,93	12.390,93	0,00	100,00
	010096/000 Flst./ 5570-12-135 / Gmelinstraße	5.205,58	0,00	0,00	0,00	5.205,58	0,00	0,00	0,00	0,00	5.205,58	5.205,58	0,00	100,00
	010097/000 Flst./ 5570-12-143 / Gmelinstraße	1.398,31	0,00	0,00	0,00	1.398,31	0,00	0,00	0,00	0,00	1.398,31	1.398,31	0,00	100,00
	010098/000 Flst./ 5570-12-147 / Farnweg	7.669,38	0,00	0,00	0,00	7.669,38	0,00	0,00	0,00	0,00	7.669,38	7.669,38	0,00	100,00
	010099/000 Flst./ 5570-12-155 / Ginsterweg	9.871,21	0,00	0,00	0,00	9.871,21	0,00	0,00	0,00	0,00	9.871,21	9.871,21	0,00	100,00
	010101/000 Flst./ 5570-12-161 / Gmelinstraße	1.356,77	0,00	0,00	0,00	1.356,77	0,00	0,00	0,00	0,00	1.356,77	1.356,77	0,00	100,00
	010103/000 Flst./ 5570-12-163 / Gmelinstraße	6.147,01	0,00	0,00	0,00	6.147,01	0,00	0,00	0,00	0,00	6.147,01	6.147,01	0,00	100,00
	010104/000 Flst./ 5570-12-166 / Eulenkamp	2.588,94	0,00	0,00	0,00	2.588,94	0,00	0,00	0,00	0,00	2.588,94	2.588,94	0,00	100,00

Legende: 1 - Spalte 7./. Spalte 11, 2 -Umbuchung von einer Anlageklasse in eine andere, 3 Zuschreibungen sind in Spalte 9 gesondert aufzuführen, 4 - (Spalte 9 * 100) : Spalte 7, 5 - (Spalte 12 * 100) : Spalte 7,9 - inkl. Umbuchungen
alle währungsrelevanten Beträge in EUR
Spalte 1 - Die Ziffern geben an, in welchen Kontengruppen und Kontenarten veranschlagt wird

Anlagenbuchführung
Anlagenspiegel

erstellt am: **04.12.2017 / 08:19:39**
erstellt von: **Hauke Stammer**
erstellt für: **12 Stadt Wyk auf Föhr**
Haushaltsjahr: **2013**

Eingeschränkt auf: Alle Anlagenummern, ohne Typen Zuschuss und Beitrag

Fibu-Bestandskonto Anlagenummer/-unternr		Anschaffungs- und Herstellungskosten					Abschreibung				Restbuchwerte am Ende des Wirtschaftsjahres	Restbuchwerte am Ende des vorangegangenen Wirtschaftsjahres	Kennzahlen	
		Anfangsstand	Zugang	Abgang	Umbuchungen 2)	Endstand	Anfangsstand	Zugang, d.h. Abschreibung im Haushaltsjahr 3)	Abgang, d.h. angesammelte Abschreibungen auf die in Spalte 5 ausgewiesenen Abgänge	Endstand	1)		Durchschnittlicher Abschreibungssatz 4)	Durchschnitt-licher Restbuchwert 5)
		EUR	EUR	EUR	EUR	EUR	EUR	EUR	EUR	EUR	EUR	EUR	v.H.	v.H.
1	2	3	4	5	6	7	8	9	10	11	12	13	14	15
	010105/000 Flst./ 5570-12-174 / Gmelinstraße	41,53	0,00	0,00	0,00	41,53	0,00	0,00	0,00	0,00	41,53	41,53	0,00	100,00
	010106/000 Flst./ 5570-12-175 / Gmelinstraße	4.111,85	0,00	0,00	0,00	4.111,85	0,00	0,00	0,00	0,00	4.111,85	4.111,85	0,00	100,00
	010107/000 Flst./ 5570-12-193 / Strandstraße	4.856,97	0,00	0,00	0,00	4.856,97	0,00	0,00	0,00	0,00	4.856,97	4.856,97	0,00	100,00
	010110/000 Flst./ 5570-12-210 / Waldstraße	1.656,67	0,00	0,00	0,00	1.656,67	0,00	0,00	0,00	0,00	1.656,67	1.656,67	0,00	100,00
	010111/000 Flst./ 5570-12-215 / Gmelinstraße	1.757,84	0,00	0,00	0,00	1.757,84	0,00	0,00	0,00	0,00	1.757,84	1.757,84	0,00	100,00
	010113/000 Flst./ 5570-12-230 / Am Grünstreifen	16.041,77	0,00	0,00	0,00	16.041,77	0,00	0,00	0,00	0,00	16.041,77	16.041,77	0,00	100,00
	010114/000 Flst./ 5570-12-231 / Waldstraße	21.043,53	0,00	0,00	0,00	21.043,53	0,00	0,00	0,00	0,00	21.043,53	21.043,53	0,00	100,00
	010115/000 Flst./ 5570-12-232 / Gmelinstraße	49.472,52	0,00	0,00	0,00	49.472,52	0,00	0,00	0,00	0,00	49.472,52	49.472,52	0,00	100,00
	010116/000 Flst./ 5570-12-233 / Am Grünstreifen	22.115,63	0,00	0,00	0,00	22.115,63	0,00	0,00	0,00	0,00	22.115,63	22.115,63	0,00	100,00
	010117/000 Flst./ 5570-1-226 / Heymannsweg	140,68	0,00	0,00	0,00	140,68	0,00	0,00	0,00	0,00	140,68	140,68	0,00	100,00
	010118/000 Flst./ 5570-12-26 / Fasanenweg	36.380,23	0,00	0,00	0,00	36.380,23	0,00	0,00	0,00	0,00	36.380,23	36.380,23	0,00	100,00
	010122/000 Flst./ 5570-12-292 / August-Endell-Weg	3.361,20	0,00	0,00	0,00	3.361,20	0,00	0,00	0,00	0,00	3.361,20	3.361,20	0,00	100,00
	010123/000 Flst./ 5570-12-299 / Gmelinstraße	2.717,23	0,00	0,00	0,00	2.717,23	0,00	0,00	0,00	0,00	2.717,23	2.717,23	0,00	100,00
	010124/000 Flst./ 5570-12-31 / Drosselsteig	12.966,12	0,00	0,00	0,00	12.966,12	0,00	0,00	0,00	0,00	12.966,12	12.966,12	0,00	100,00
	010126/000 Flst./ 5570-1-242 / Am Königsgarten	415,34	0,00	0,00	0,00	415,34	0,00	0,00	0,00	0,00	415,34	415,34	0,00	100,00
	010127/000 Flst./ 5570-12-46 / Amselweg	32.095,01	0,00	0,00	0,00	32.095,01	0,00	0,00	0,00	0,00	32.095,01	32.095,01	0,00	100,00
	010128/000 Flst./ 5570-1-256 / Hafenstraße	152,29	0,00	0,00	0,00	152,29	0,00	0,00	0,00	0,00	152,29	152,29	0,00	100,00
	010129/000 Flst./ 5570-1-258 / Hafenstraße	138,45	0,00	0,00	0,00	138,45	0,00	0,00	0,00	0,00	138,45	138,45	0,00	100,00
	010130/000 Flst./ 5570-1-260 / Am Königsgarten	17.477,55	0,00	0,00	0,00	17.477,55	0,00	0,00	0,00	0,00	17.477,55	17.477,55	0,00	100,00
	010131/000 Flst./ 5570-1-261 / Hafenstraße	25.641,05	0,00	0,00	0,00	25.641,05	0,00	0,00	0,00	0,00	25.641,05	25.641,05	0,00	100,00
	010132/000 Flst./ 5570-1-262 / Am Königsgarten	384,75	0,00	0,00	0,00	384,75	0,00	0,00	0,00	0,00	384,75	384,75	0,00	100,00
	010133/000 Flst./ 5570-1-264 / Hafenstraße	11,09	0,00	0,00	0,00	11,09	0,00	0,00	0,00	0,00	11,09	11,09	0,00	100,00
	010134/000 Flst./ 5570-1-265 / Hafenstraße	1.534,08	0,00	0,00	0,00	1.534,08	0,00	0,00	0,00	0,00	1.534,08	1.534,08	0,00	100,00

Legende: 1 - Spalte 7./. Spalte 11, 2 -Umbuchung von einer Anlageklasse in eine andere, 3 Zuschreibungen sind in Spalte 9 gesondert aufzuführen, 4 - (Spalte 9 * 100) : Spalte 7, 5 - (Spalte 12 * 100) : Spalte 7,9 - inkl. Umbuchungen
alle währungsrelevanten Beträge in EUR
Spalte 1 - Die Ziffern geben an, in welchen Kontengruppen und Kontenarten veranschlagt wird

Anlagenbuchführung
Anlagenspiegel

erstellt am: **04.12.2017 / 08:19:39**
erstellt von: **Hauke Stammer**
erstellt für: **12 Stadt Wyk auf Föhr**
Haushaltsjahr: **2013**

Eingeschränkt auf: Alle Anlagenummern, ohne Typen Zuschuss und Beitrag

Fibu-Bestandskonto Anlagenummer/-unternr		Anschaffungs- und Herstellungskosten					Abschreibung				Restbuchwerte am Ende des Wirtschaftsjahres	Restbuchwerte am Ende des vorangegangenen Wirtschaftsjahres	Kennzahlen	
		Anfangsstand	Zugang	Abgang	Umbuchungen 2)	Endstand	Anfangsstand	Zugang, d.h. Abschreibung im Haushaltsjahr 3)	Abgang, d.h. angesammelte Abschreibungen auf die in Spalte 5 ausgewiesenen Abgänge	Endstand	1)		Durchschnittlicher Abschreibungssatz 4)	Durchschnitt-licher Restbuchwert 5)
		EUR	EUR	EUR	EUR	EUR	EUR	EUR	EUR	EUR	EUR	EUR	v.H.	v.H.
1	2	3	4	5	6	7	8	9	10	11	12	13	14	15
	010135/000 Flst./ 5570-1-266 / Am Königsgarten	26,34	0,00	0,00	0,00	26,34	0,00	0,00	0,00	0,00	26,34	26,34	0,00	100,00
	010136/000 Flst./ 5570-1-271 / Hafenstraße	32,58	0,00	0,00	0,00	32,58	0,00	0,00	0,00	0,00	32,58	32,58	0,00	100,00
	010137/000 Flst./ 5570-1-273 / Hafenstraße	68,49	0,00	0,00	0,00	68,49	0,00	0,00	0,00	0,00	68,49	68,49	0,00	100,00
	010138/000 Flst./ 5570-1-276 / Hafenstraße	342,43	0,00	0,00	0,00	342,43	0,00	0,00	0,00	0,00	342,43	342,43	0,00	100,00
	010139/000 Flst./ 5570-12-78 / Am Charlottenheim	27.268,61	0,00	0,00	0,00	27.268,61	0,00	0,00	0,00	0,00	27.268,61	27.268,61	0,00	100,00
	010140/000 Flst./ 5570-1-281 / Hafendeich	1.742,32	0,00	0,00	0,00	1.742,32	0,00	0,00	0,00	0,00	1.742,32	1.742,32	0,00	100,00
	010141/000 Flst./ 5570-1-283 / Am Königsgarten	157,80	0,00	0,00	0,00	157,80	0,00	0,00	0,00	0,00	157,80	157,80	0,00	100,00
	010142/000 Flst./ 5570-1-285 / Am Königsgarten	1.025,72	0,00	0,00	0,00	1.025,72	0,00	0,00	0,00	0,00	1.025,72	1.025,72	0,00	100,00
	010143/000 Flst./ 5570-1-287 / Am Königsgarten	2.524,85	0,00	0,00	0,00	2.524,85	0,00	0,00	0,00	0,00	2.524,85	2.524,85	0,00	100,00
	010144/000 Flst./ 5570-1-289 / Am Königsgarten	804,79	0,00	0,00	0,00	804,79	0,00	0,00	0,00	0,00	804,79	804,79	0,00	100,00
	010145/000 Flst./ 5570-12-90 / Am Grünstreifen	6.455,90	0,00	0,00	0,00	6.455,90	0,00	0,00	0,00	0,00	6.455,90	6.455,90	0,00	100,00
	010146/000 Flst./ 5570-12-91 / Am Grünstreifen	742,47	0,00	0,00	0,00	742,47	0,00	0,00	0,00	0,00	742,47	742,47	0,00	100,00
	010148/000 Flst./ 5570-1-291/145 / Große Straße	16.498,95	0,00	0,00	0,00	16.498,95	0,00	0,00	0,00	0,00	16.498,95	16.498,95	0,00	100,00
	010149/000 Flst./ 5570-1-300 / Hafenstraße	30.935,72	0,00	0,00	0,00	30.935,72	0,00	0,00	0,00	0,00	30.935,72	30.935,72	0,00	100,00
	010150/000 Flst./ 5570-13-1 / Strandstraße	157.575,33	0,00	0,00	0,00	157.575,33	0,00	0,00	0,00	0,00	157.575,33	157.575,33	0,00	100,00
	010151/000 Flst./ 5570-1-311 / Hafenstraße	4.868,84	0,00	0,00	0,00	4.868,84	0,00	0,00	0,00	0,00	4.868,84	4.868,84	0,00	100,00
	010152/000 Flst./ 5570-1-313 / Königstraße	594,38	0,00	0,00	0,00	594,38	0,00	0,00	0,00	0,00	594,38	594,38	0,00	100,00
	010154/000 Flst./ 5570-13-14 / Haidweg	3.195,35	0,00	0,00	0,00	3.195,35	0,00	0,00	0,00	0,00	3.195,35	3.195,35	0,00	100,00
	010156/000 Flst./ 5570-1-316 / Hafenstraße	910,54	0,00	0,00	0,00	910,54	0,00	0,00	0,00	0,00	910,54	910,54	0,00	100,00
	010157/000 Flst./ 5570-13-171 / Schwalbenweg	1.280,67	0,00	0,00	0,00	1.280,67	0,00	0,00	0,00	0,00	1.280,67	1.280,67	0,00	100,00
	010158/000 Flst./ 5570-13-172 / Schwalbenweg	1.128,89	0,00	0,00	0,00	1.128,89	0,00	0,00	0,00	0,00	1.128,89	1.128,89	0,00	100,00
	010159/000 Flst./ 5570-13-173 / Meisenweg	17.464,57	0,00	0,00	0,00	17.464,57	0,00	0,00	0,00	0,00	17.464,57	17.464,57	0,00	100,00
	010161/000 Flst./ 5570-13-18 / Lerchenweg	15.897,51	0,00	0,00	0,00	15.897,51	0,00	0,00	0,00	0,00	15.897,51	15.897,51	0,00	100,00

Legende: 1 - Spalte 7./. Spalte 11, 2 -Umbuchung von einer Anlageklasse in eine andere, 3 Zuschreibungen sind in Spalte 9 gesondert aufzuführen, 4 - (Spalte 9 * 100) : Spalte 7, 5 - (Spalte 12 * 100) : Spalte 7,9 - inkl. Umbuchungen
alle währungsrelevanten Beträge in EUR
Spalte 1 - Die Ziffern geben an, in welchen Kontengruppen und Kontenarten veranschlagt wird

Anlagenbuchführung
Anlagenspiegel

erstellt am: **04.12.2017 / 08:19:40**
erstellt von: **Hauke Stammer**
erstellt für: **12 Stadt Wyk auf Föhr**
Haushaltsjahr: **2013**

Eingeschränkt auf: Alle Anlagenummern, ohne Typen Zuschuss und Beitrag

Fibu-Bestandskonto Anlagenummer/-unternr		Anschaffungs- und Herstellungskosten					Abschreibung				Restbuchwerte am Ende des Wirtschaftsjahres	Restbuchwerte am Ende des vorangegangenen Wirtschaftsjahres	Kennzahlen	
		Anfangsstand	Zugang	Abgang	Umbuchungen 2)	Endstand	Anfangsstand	Zugang, d.h. Abschreibung im Haushaltsjahr 3)	Abgang, d.h. angesammelte Abschreibungen auf die in Spalte 5 ausgewiesenen Abgänge	Endstand	1)		Durchschnittlicher Abschreibungssatz 4)	Durchschnitt-licher Restbuchwert 5)
		EUR	EUR	EUR	EUR	EUR	EUR	EUR	EUR	EUR	EUR	EUR	v.H.	v.H.
1	2	3	4	5	6	7	8	9	10	11	12	13	14	15
	010163/000 Flst./ 5570-13-20 / Lerchenweg	35.386,49	0,00	0,00	0,00	35.386,49	0,00	0,00	0,00	0,00	35.386,49	35.386,49	0,00	100,00
	010165/000 Flst./ 5570-13-202 / Meisenweg	8.401,82	0,00	0,00	0,00	8.401,82	0,00	0,00	0,00	0,00	8.401,82	8.401,82	0,00	100,00
	010167/000 Flst./ 5570-1-321 / Hafendeich	12.967,67	0,00	0,00	0,00	12.967,67	0,00	0,00	0,00	0,00	12.967,67	12.967,67	0,00	100,00
	010169/000 Flst./ 5570-13-224 / Susanne-Fischer-Weg	1.460,27	0,00	0,00	0,00	1.460,27	0,00	0,00	0,00	0,00	1.460,27	1.460,27	0,00	100,00
	010170/000 Flst./ 5570-13-227 / Susanne-Fischer-Weg	1.439,10	0,00	0,00	0,00	1.439,10	0,00	0,00	0,00	0,00	1.439,10	1.439,10	0,00	100,00
	010171/000 Flst./ 5570-13-232 / Susanne-Fischer-Weg	1.312,12	0,00	0,00	0,00	1.312,12	0,00	0,00	0,00	0,00	1.312,12	1.312,12	0,00	100,00
	010172/000 Flst./ 5570-13-237 / Susanne-Fischer-Weg	29.279,40	0,00	0,00	0,00	29.279,40	0,00	0,00	0,00	0,00	29.279,40	29.279,40	0,00	100,00
	010173/000 Flst./ 5570-1-326 / Achtern Diek	1.721,19	0,00	0,00	0,00	1.721,19	0,00	0,00	0,00	0,00	1.721,19	1.721,19	0,00	100,00
	010175/000 Flst./ 5570-13-26 / Strandstraße	4,12	0,00	0,00	0,00	4,12	0,00	0,00	0,00	0,00	4,12	4,12	0,00	100,00
	010176/000 Flst./ 5570-13-276 / Susanne-Fischer-Weg	2.063,42	0,00	0,00	0,00	2.063,42	0,00	0,00	0,00	0,00	2.063,42	2.063,42	0,00	100,00
	010177/000 Flst./ 5570-13-277 / Am Golfplatz	70.844,08	0,00	0,00	0,00	70.844,08	0,00	0,00	0,00	0,00	70.844,08	70.844,08	0,00	100,00
	010178/000 Flst./ 5570-13-278 / Schwalbenweg	23.067,98	0,00	0,00	0,00	23.067,98	0,00	0,00	0,00	0,00	23.067,98	23.067,98	0,00	100,00
	010180/000 Flst./ 5570-1-330 / Achtern Diek	5.673,57	0,00	0,00	0,00	5.673,57	0,00	0,00	0,00	0,00	5.673,57	5.673,57	0,00	100,00
	010186/000 Flst./ 5570-1-341 / Heymannsweg	1.653,61	0,00	0,00	0,00	1.653,61	0,00	0,00	0,00	0,00	1.653,61	1.653,61	0,00	100,00
	010187/000 Flst./ 5570-13-45 / Lerchenweg	2.418,72	0,00	0,00	0,00	2.418,72	0,00	0,00	0,00	0,00	2.418,72	2.418,72	0,00	100,00
	010189/000 Flst./ 5570-1-351 / Heymannsweg	8.354,19	0,00	0,00	0,00	8.354,19	0,00	0,00	0,00	0,00	8.354,19	8.354,19	0,00	100,00
	010191/000 Flst./ 5570-1-359 / Am Hafen	725,50	0,00	0,00	0,00	725,50	0,00	0,00	0,00	0,00	725,50	725,50	0,00	100,00
	010192/000 Flst./ 5570-1-366 / Am Hafen	1.547,95	0,00	0,00	0,00	1.547,95	0,00	0,00	0,00	0,00	1.547,95	1.547,95	0,00	100,00
	010194/000 Flst./ 5570-1-368 / Am Hafen	1.814,49	0,00	0,00	0,00	1.814,49	0,00	0,00	0,00	0,00	1.814,49	1.814,49	0,00	100,00

Legende: 1 - Spalte 7./. Spalte 11, 2 -Umbuchung von einer Anlageklasse in eine andere, 3 Zuschreibungen sind in Spalte 9 gesondert aufzuführen, 4 - (Spalte 9 * 100) : Spalte 7, 5 - (Spalte 12 * 100) : Spalte 7,9 - inkl. Umbuchungen
alle währungsrelevanten Beträge in EUR
Spalte 1 - Die Ziffern geben an, in welchen Kontengruppen und Kontenarten veranschlagt wird

Anlagenbuchführung
Anlagenspiegel

erstellt am: **04.12.2017 / 08:19:40**
erstellt von: **Hauke Stammer**
erstellt für: **12 Stadt Wyk auf Föhr**
Haushaltsjahr: **2013**

Eingeschränkt auf: Alle Anlagenummern, ohne Typen Zuschuss und Beitrag

Fibu-Bestandskonto Anlagenummer/-unternr		Anschaffungs- und Herstellungskosten					Abschreibung				Restbuchwerte am Ende des Wirtschaftsjahres	Restbuchwerte am Ende des vorangegangenen Wirtschaftsjahres	Kennzahlen	
		Anfangsstand	Zugang	Abgang	Umbuchungen 2)	Endstand	Anfangsstand	Zugang, d.h. Abschreibung im Haushaltsjahr 3)	Abgang, d.h. angesammelte Abschreibungen auf die in Spalte 5 ausgewiesenen Abgänge	Endstand	1)		Durchschnittlicher Abschreibungssatz 4)	Durchschnitt-licher Restbuchwert 5)
		EUR	EUR	EUR	EUR	EUR	EUR	EUR	EUR	EUR	EUR	EUR	v.H.	v.H.
1	2	3	4	5	6	7	8	9	10	11	12	13	14	15
	010198/000 Flst./ 5570-1-371 / Am Hafen	8.326,83	0,00	0,00	0,00	8.326,83	0,00	0,00	0,00	0,00	8.326,83	8.326,83	0,00	100,00
	010199/000 Flst./ 5570-1-372 / Am Hafen	1.410,34	0,00	0,00	0,00	1.410,34	0,00	0,00	0,00	0,00	1.410,34	1.410,34	0,00	100,00
	010201/000 Flst./ 5570-1-374 / Am Hafen	1.399,30	0,00	0,00	0,00	1.399,30	0,00	0,00	0,00	0,00	1.399,30	1.399,30	0,00	100,00
	010203/000 Flst./ 5570-1-375 / Am Hafen	49.065,17	0,00	0,00	0,00	49.065,17	0,00	0,00	0,00	0,00	49.065,17	49.065,17	0,00	100,00
	010204/000 Flst./ 5570-13-85 / Am Golfplatz	2.838,41	0,00	0,00	0,00	2.838,41	0,00	0,00	0,00	0,00	2.838,41	2.838,41	0,00	100,00
	010206/000 Flst./ 5570-13-93 / Am Golfplatz	4.562,81	0,00	0,00	0,00	4.562,81	0,00	0,00	0,00	0,00	4.562,81	4.562,81	0,00	100,00
	010208/000 Flst./ 5570-14-10 / Kiek Ut	5.682,74	0,00	0,00	0,00	5.682,74	0,00	0,00	0,00	0,00	5.682,74	5.682,74	0,00	100,00
	010209/000 Flst./ 5570-14-113/6 / Kirchweg	281,23	0,00	0,00	0,00	281,23	0,00	0,00	0,00	0,00	281,23	281,23	0,00	100,00
	010211/000 Flst./ 5570-14-178 / Ocke-Nerong-Straße	3.655,96	0,00	0,00	0,00	3.655,96	0,00	0,00	0,00	0,00	3.655,96	3.655,96	0,00	100,00
	010212/000 Flst./ 5570-14-21 / Buurnstraat	6.924,03	0,00	0,00	0,00	6.924,03	0,00	0,00	0,00	0,00	6.924,03	6.924,03	0,00	100,00
	010213/000 Flst./ 5570-14-212 / Kirchweg	45.801,37	0,00	0,00	0,00	45.801,37	0,00	0,00	0,00	0,00	45.801,37	45.801,37	0,00	100,00
	010214/000 Flst./ 5570-14-224 / Dörpsend	5.033,01	0,00	0,00	0,00	5.033,01	0,00	0,00	0,00	0,00	5.033,01	5.033,01	0,00	100,00
	010215/000 Flst./ 5570-14-298 / Holm	17.137,22	0,00	0,00	0,00	17.137,22	0,00	0,00	0,00	0,00	17.137,22	17.137,22	0,00	100,00
	010217/000 Flst./ 5570-14-312 / Baben Dörp	11.584,69	0,00	0,00	0,00	11.584,69	0,00	0,00	0,00	0,00	11.584,69	11.584,69	0,00	100,00
	010218/000 Flst./ 5570-14-321 /stimmter Standort Innenbereich	817,63	0,00	0,00	0,00	817,63	0,00	0,00	0,00	0,00	817,63	817,63	0,00	100,00
	010219/000 Flst./ 5570-14-326 / Kirchweg	2.694,45	0,00	0,00	0,00	2.694,45	0,00	0,00	0,00	0,00	2.694,45	2.694,45	0,00	100,00
	010221/000 Flst./ 5570-14-335 / Baben Dörp	7.544,45	0,00	0,00	0,00	7.544,45	0,00	0,00	0,00	0,00	7.544,45	7.544,45	0,00	100,00
	010222/000 Flst./ 5570-14-340 / Baben Dörp	362,36	0,00	0,00	0,00	362,36	0,00	0,00	0,00	0,00	362,36	362,36	0,00	100,00
	010223/000 Flst./ 5570-14-41 / Dörpstraat	9.522,96	0,00	0,00	0,00	9.522,96	0,00	0,00	0,00	0,00	9.522,96	9.522,96	0,00	100,00
	010224/000 Flst./ 5570-14-7/1 / Tegelstieg	2.463,17	0,00	0,00	0,00	2.463,17	0,00	0,00	0,00	0,00	2.463,17	2.463,17	0,00	100,00
	010226/000 Flst./ 5570-14-83 / Holm	1.347,95	0,00	0,00	0,00	1.347,95	0,00	0,00	0,00	0,00	1.347,95	1.347,95	0,00	100,00
	010227/000 Flst./ 5570-14-97 / Holm	2.521,35	0,00	0,00	0,00	2.521,35	0,00	0,00	0,00	0,00	2.521,35	2.521,35	0,00	100,00

Legende: 1 - Spalte 7./. Spalte 11, 2 -Umbuchung von einer Anlageklasse in eine andere, 3 Zuschreibungen sind in Spalte 9 gesondert aufzuführen, 4 - (Spalte 9 * 100) : Spalte 7, 5 - (Spalte 12 * 100) : Spalte 7,9 - inkl. Umbuchungen
alle währungsrelevanten Beträge in EUR
Spalte 1 - Die Ziffern geben an, in welchen Kontengruppen und Kontenarten veranschlagt wird

Anlagenbuchführung
Anlagenspiegel

erstellt am: **04.12.2017 / 08:19:41**
erstellt von: **Hauke Stammer**
erstellt für: **12 Stadt Wyk auf Föhr**
Haushaltsjahr: **2013**

Eingeschränkt auf: Alle Anlagenummern, ohne Typen Zuschuss und Beitrag

Fibu-Bestandskonto Anlagenummer/-unternr		Anschaffungs- und Herstellungskosten					Abschreibung				Restbuchwerte am Ende des Wirtschaftsjahres	Restbuchwerte am Ende des vorangegangenen Wirtschaftsjahres	Kennzahlen	
		Anfangsstand	Zugang	Abgang	Umbuchungen 2)	Endstand	Anfangsstand	Zugang, d.h. Abschreibung im Haushaltsjahr 3)	Abgang, d.h. angesammelte Abschreibungen auf die in Spalte 5 ausgewiesenen Abgänge	Endstand	1)		Durchschnittlicher Abschreibungssatz 4)	Durchschnitt-licher Restbuchwert 5)
		EUR	EUR	EUR	EUR	EUR	EUR	EUR	EUR	EUR	EUR	EUR	v.H.	v.H.
1	2	3	4	5	6	7	8	9	10	11	12	13	14	15
	010228/000 Flst./ 5570-15-107 / Koogskuhl	38,52	0,00	0,00	0,00	38,52	0,00	0,00	0,00	0,00	38,52	38,52	0,00	100,00
	010229/000 Flst./ 5570-15-108 / Koogskuhl	52,53	0,00	0,00	0,00	52,53	0,00	0,00	0,00	0,00	52,53	52,53	0,00	100,00
	010230/000 Flst./ 5570-15-124 / Marschweg	2.038,89	0,00	0,00	0,00	2.038,89	0,00	0,00	0,00	0,00	2.038,89	2.038,89	0,00	100,00
	010231/000 Flst./ 5570-15-125 / Marschweg	2.175,17	0,00	0,00	0,00	2.175,17	0,00	0,00	0,00	0,00	2.175,17	2.175,17	0,00	100,00
	010233/000 Flst./ 5570-15-134 / Schlaw	1.048,17	0,00	0,00	0,00	1.048,17	0,00	0,00	0,00	0,00	1.048,17	1.048,17	0,00	100,00
	010234/000 Flst./ 5570-15-136 / Schlaw	659,37	0,00	0,00	0,00	659,37	0,00	0,00	0,00	0,00	659,37	659,37	0,00	100,00
	010236/000 Flst./ 5570-15-150 / Marschweg	317,32	0,00	0,00	0,00	317,32	0,00	0,00	0,00	0,00	317,32	317,32	0,00	100,00
	010238/000 Flst./ 5570-15-373 / Koogskuhl	25.402,65	0,00	0,00	0,00	25.402,65	0,00	0,00	0,00	0,00	25.402,65	25.402,65	0,00	100,00
	010242/000 Flst./ 5570-15-181 / Koogskuhl	6.086,27	0,00	0,00	0,00	6.086,27	0,00	0,00	0,00	0,00	6.086,27	6.086,27	0,00	100,00
	010243/000 Flst./ 5570-15-185 / Kohharderweg	3.971,13	0,00	0,00	0,00	3.971,13	0,00	0,00	0,00	0,00	3.971,13	3.971,13	0,00	100,00
	010245/000 Flst./ 5570-15-210 / Ziegeleiweg	10.595,88	0,00	0,00	0,00	10.595,88	0,00	0,00	0,00	0,00	10.595,88	10.595,88	0,00	100,00
	010246/000 Flst./ 5570-15-221 / Ziegeleiweg	2.405,65	0,00	0,00	0,00	2.405,65	0,00	0,00	0,00	0,00	2.405,65	2.405,65	0,00	100,00
	010250/000 Flst./ 5570-15-237 / Hemkweg	6.315,01	0,00	0,00	0,00	6.315,01	0,00	0,00	0,00	0,00	6.315,01	6.315,01	0,00	100,00
	010251/000 Flst./ 5570-15-241 / Ziegeleiweg	322,09	0,00	0,00	0,00	322,09	0,00	0,00	0,00	0,00	322,09	322,09	0,00	100,00
	010254/000 Flst./ 5570-15-353 / Ziegeleiweg	2.768,00	0,00	0,00	0,00	2.768,00	0,00	0,00	0,00	0,00	2.768,00	2.768,00	0,00	100,00
	010258/000 Flst./ 5570-15-251 / Achtern Diek	17,92	0,00	0,00	0,00	17,92	0,00	0,00	0,00	0,00	17,92	17,92	0,00	100,00
	010259/000 Flst./ 5570-15-260 / But Dörp	2.627,24	0,00	0,00	0,00	2.627,24	0,00	0,00	0,00	0,00	2.627,24	2.627,24	0,00	100,00
	010262/000 Flst./ 5570-15-28 / Laglumsweg	7.098,71	0,00	0,00	0,00	7.098,71	0,00	0,00	0,00	0,00	7.098,71	7.098,71	0,00	100,00
	010267/000 Flst./ 5570-15-36 / Schlaw	38,08	0,00	0,00	0,00	38,08	0,00	0,00	0,00	0,00	38,08	38,08	0,00	100,00
	010270/000 Flst./ 5570-15-42 / Kohharderweg	13.842,94	0,00	0,00	0,00	13.842,94	0,00	0,00	0,00	0,00	13.842,94	13.842,94	0,00	100,00
	010273/000 Flst./ 5570-15-64 / Hemkweg	16.427,32	0,00	0,00	0,00	16.427,32	0,00	0,00	0,00	0,00	16.427,32	16.427,32	0,00	100,00
	010275/000 Flst./ 5570-16-19/2 / Nyhamsweg	3.888,73	0,00	0,00	0,00	3.888,73	0,00	0,00	0,00	0,00	3.888,73	3.888,73	0,00	100,00
	010276/000 Flst./ 5570-16-32 / Kohdammweg	4.148,60	0,00	0,00	0,00	4.148,60	0,00	0,00	0,00	0,00	4.148,60	4.148,60	0,00	100,00

Legende: 1 - Spalte 7./. Spalte 11, 2 -Umbuchung von einer Anlageklasse in eine andere, 3 Zuschreibungen sind in Spalte 9 gesondert aufzuführen, 4 - (Spalte 9 * 100) : Spalte 7, 5 - (Spalte 12 * 100) : Spalte 7,9 - inkl. Umbuchungen
alle währungsrelevanten Beträge in EUR
Spalte 1 - Die Ziffern geben an, in welchen Kontengruppen und Kontenarten veranschlagt wird

Anlagenbuchführung
Anlagenspiegel

erstellt am: **04.12.2017 / 08:19:41**
erstellt von: **Hauke Stammer**
erstellt für: **12 Stadt Wyk auf Föhr**
Haushaltsjahr: **2013**

Eingeschränkt auf: Alle Anlagenummern, ohne Typen Zuschuss und Beitrag

Fibu-Bestandskonto Anlagenummer/-unternr		Anschaffungs- und Herstellungskosten					Abschreibung				Restbuchwerte am Ende des Wirtschaftsjahres	Restbuchwerte am Ende des vorangegangenen Wirtschaftsjahres	Kennzahlen	
		Anfangsstand	Zugang	Abgang	Umbuchungen 2)	Endstand	Anfangsstand	Zugang, d.h. Abschreibung im Haushaltsjahr 3)	Abgang, d.h. angesammelte Abschreibungen auf die in Spalte 5 ausgewiesenen Abgänge	Endstand	1)		Durchschnittlicher Abschreibungssatz 4)	Durchschnitt-licher Restbuchwert 5)
		EUR	EUR	EUR	EUR	EUR	EUR	EUR	EUR	EUR	EUR	EUR	v.H.	v.H.
1	2	3	4	5	6	7	8	9	10	11	12	13	14	15
	010278/000 Flst./ 5570-17-24 / Diekwerum	7.475,49	0,00	0,00	0,00	7.475,49	0,00	0,00	0,00	0,00	7.475,49	7.475,49	0,00	100,00
	010279/000 Flst./ 5570-17-39 / Diekwerumsweg	4.367,72	0,00	0,00	0,00	4.367,72	0,00	0,00	0,00	0,00	4.367,72	4.367,72	0,00	100,00
	010280/000 Flst./ 5570-17-46 / Bundixumerweg	3.969,56	0,00	0,00	0,00	3.969,56	0,00	0,00	0,00	0,00	3.969,56	3.969,56	0,00	100,00
	010281/000 Flst./ 5570-1-8/2 / Hafenstraße	39,11	0,00	0,00	0,00	39,11	0,00	0,00	0,00	0,00	39,11	39,11	0,00	100,00
	010283/000 Flst./ 5570-18-163 / Bowen Tjaar	2.602,06	0,00	0,00	0,00	2.602,06	0,00	0,00	0,00	0,00	2.602,06	2.602,06	0,00	100,00
	010284/000 Flst./ 5570-18-167/12 / Fehrstieg	118,91	0,00	0,00	0,00	118,91	0,00	0,00	0,00	0,00	118,91	118,91	0,00	100,00
	010285/000 Flst./ 5570-18-167/13 / Fehrstieg	242,50	0,00	0,00	0,00	242,50	0,00	0,00	0,00	0,00	242,50	242,50	0,00	100,00
	010286/000 Flst./ 5570-18-167/7 / Fehrstieg	165,67	0,00	0,00	0,00	165,67	0,00	0,00	0,00	0,00	165,67	165,67	0,00	100,00
	010287/000 Flst./ 5570-18-168 / Fehrstieg	4.391,53	0,00	0,00	0,00	4.391,53	0,00	0,00	0,00	0,00	4.391,53	4.391,53	0,00	100,00
	010288/000 Flst./ 5570-18-183 / Am Flugplatz	534,44	0,00	0,00	0,00	534,44	0,00	0,00	0,00	0,00	534,44	534,44	0,00	100,00
	010289/000 Flst./ 5570-18-184 /stimmter Standort Außenbereich	5.706,48	0,00	0,00	0,00	5.706,48	0,00	0,00	0,00	0,00	5.706,48	5.706,48	0,00	100,00
	010291/000 Flst./ 5570-18-185 / Fehrstieg	303,80	0,00	0,00	0,00	303,80	0,00	0,00	0,00	0,00	303,80	303,80	0,00	100,00
	010293/000 Flst./ 5570-18-187 / Fehrstieg	1,24	0,00	0,00	0,00	1,24	0,00	0,00	0,00	0,00	1,24	1,24	0,00	100,00
	010295/000 Flst./ 5570-18-189 / Fehrstieg	575,36	0,00	0,00	0,00	575,36	0,00	0,00	0,00	0,00	575,36	575,36	0,00	100,00
	010297/000 Flst./ 5570-18-27 /stimmter Standort Außenbereich	660,03	0,00	0,00	0,00	660,03	0,00	0,00	0,00	0,00	660,03	660,03	0,00	100,00
	010299/000 Flst./ 5570-18-28 /stimmter Standort Außenbereich	96,20	0,00	0,00	0,00	96,20	0,00	0,00	0,00	0,00	96,20	96,20	0,00	100,00
	010301/000 Flst./ 5570-18-29 /stimmter Standort Außenbereich	102,21	0,00	0,00	0,00	102,21	0,00	0,00	0,00	0,00	102,21	102,21	0,00	100,00
	010303/000 Flst./ 5570-18-30 /stimmter Standort Außenbereich	402,17	0,00	0,00	0,00	402,17	0,00	0,00	0,00	0,00	402,17	402,17	0,00	100,00
	010305/000 Flst./ 5570-18-55 /stimmter Standort Außenbereich	869,80	0,00	0,00	0,00	869,80	0,00	0,00	0,00	0,00	869,80	869,80	0,00	100,00

Legende: 1 - Spalte 7./. Spalte 11, 2 -Umbuchung von einer Anlageklasse in eine andere, 3 Zuschreibungen sind in Spalte 9 gesondert aufzuführen, 4 - (Spalte 9 * 100) : Spalte 7, 5 - (Spalte 12 * 100) : Spalte 7,9 - inkl. Umbuchungen
alle währungsrelevanten Beträge in EUR
Spalte 1 - Die Ziffern geben an, in welchen Kontengruppen und Kontenarten veranschlagt wird

Anlagenbuchführung
Anlagenspiegel

erstellt am: **04.12.2017 / 08:19:42**
erstellt von: **Hauke Stammer**
erstellt für: **12 Stadt Wyk auf Föhr**
Haushaltsjahr: **2013**

Eingeschränkt auf: Alle Anlagenummern, ohne Typen Zuschuss und Beitrag

Fibu-Bestandskonto Anlagenummer/-unternr		Anschaffungs- und Herstellungskosten					Abschreibung				Restbuchwerte am Ende des Wirtschaftsjahres	Restbuchwerte am Ende des vorangegangenen Wirtschaftsjahres	Kennzahlen	
		Anfangsstand	Zugang	Abgang	Umbuchungen 2)	Endstand	Anfangsstand	Zugang, d.h. Abschreibung im Haushaltsjahr 3)	Abgang, d.h. angesammelte Abschreibungen auf die in Spalte 5 ausgewiesenen Abgänge	Endstand	1)		Durchschnittlicher Abschreibungssatz 4)	Durchschnitt-licher Restbuchwert 5)
		EUR	EUR	EUR	EUR	EUR	EUR	EUR	EUR	EUR	EUR	EUR	v.H.	v.H.
1	2	3	4	5	6	7	8	9	10	11	12	13	14	15
	010307/000 Flst./ 5570-18-59 / Fehrstieg	11.166,69	0,00	0,00	0,00	11.166,69	0,00	0,00	0,00	0,00	11.166,69	11.166,69	0,00	100,00
	010309/000 Flst./ 5570-18-68/53 / Linge	4.495,07	0,00	0,00	0,00	4.495,07	0,00	0,00	0,00	0,00	4.495,07	4.495,07	0,00	100,00
	010310/000 Flst./ 5570-18-68/56 / Birkenweg	2.418,72	0,00	0,00	0,00	2.418,72	0,00	0,00	0,00	0,00	2.418,72	2.418,72	0,00	100,00
	010311/000 Flst./ 5570-18-68/72 / Lindenweg	31.332,95	0,00	0,00	0,00	31.332,95	0,00	0,00	0,00	0,00	31.332,95	31.332,95	0,00	100,00
	010312/000 Flst./ 5570-18-68/73 / Birkenweg	18.377,87	0,00	0,00	0,00	18.377,87	0,00	0,00	0,00	0,00	18.377,87	18.377,87	0,00	100,00
	010313/000 Flst./ 5570-18-68/9 / Linge	748,22	0,00	0,00	0,00	748,22	0,00	0,00	0,00	0,00	748,22	748,22	0,00	100,00
	010315/000 Flst./ 5570-2-174/2 / Sandwall	44,30	0,00	0,00	0,00	44,30	0,00	0,00	0,00	0,00	44,30	44,30	0,00	100,00
	010316/000 Flst./ 5570-2-289 / Westerstraße	2.455,09	0,00	0,00	0,00	2.455,09	0,00	0,00	0,00	0,00	2.455,09	2.455,09	0,00	100,00
	010317/000 Flst./ 5570-2-292 / Sandwall	14,03	0,00	0,00	0,00	14,03	0,00	0,00	0,00	0,00	14,03	14,03	0,00	100,00
	010318/000 Flst./ 5570-2-295 / Mühlenstraße	6.942,88	0,00	0,00	0,00	6.942,88	0,00	0,00	0,00	0,00	6.942,88	6.942,88	0,00	100,00
	010319/000 Flst./ 5570-2-296 / Mühlenstraße	1.927,11	0,00	0,00	0,00	1.927,11	0,00	0,00	0,00	0,00	1.927,11	1.927,11	0,00	100,00
	010320/000 Flst./ 5570-2-297 / Mittelstraße	20.762,65	0,00	0,00	0,00	20.762,65	0,00	0,00	0,00	0,00	20.762,65	20.762,65	0,00	100,00
	010321/000 Flst./ 5570-2-298 / Wilhelmstraße	4.672,59	0,00	0,00	0,00	4.672,59	0,00	0,00	0,00	0,00	4.672,59	4.672,59	0,00	100,00
	010322/000 Flst./ 5570-2-299 / Wilhelmstraße	10.546,32	0,00	0,00	0,00	10.546,32	0,00	0,00	0,00	0,00	10.546,32	10.546,32	0,00	100,00
	010323/000 Flst./ 5570-2-301 / Süderstraße	1.597,13	0,00	0,00	0,00	1.597,13	0,00	0,00	0,00	0,00	1.597,13	1.597,13	0,00	100,00
	010324/000 Flst./ 5570-2-303 / Carl-Häberlin-Straße	3.578,38	0,00	0,00	0,00	3.578,38	0,00	0,00	0,00	0,00	3.578,38	3.578,38	0,00	100,00
	010326/000 Flst./ 5570-2-343 / Mittelstraße	19.455,10	0,00	0,00	0,00	19.455,10	0,00	0,00	0,00	0,00	19.455,10	19.455,10	0,00	100,00
	010328/000 Flst./ 5570-2-356 / Sandwall	28.154,54	0,00	0,00	0,00	28.154,54	0,00	0,00	0,00	0,00	28.154,54	28.154,54	0,00	100,00
	010329/000 Flst./5570-2-344 / Mühlenstraße	2.649,37	0,00	0,00	0,00	2.649,37	0,00	0,00	0,00	0,00	2.649,37	2.649,37	0,00	100,00
	010330/000 Flst./ 5570-2-359/300 / Mittelstraße	482,37	0,00	0,00	0,00	482,37	0,00	0,00	0,00	0,00	482,37	482,37	0,00	100,00
	010331/000 Flst./ 5570-2-364 / Süderstraße	118,79	0,00	0,00	0,00	118,79	0,00	0,00	0,00	0,00	118,79	118,79	0,00	100,00
	010333/000 Flst./ 5570-2-367/15 / Mittelstraße	4,92	0,00	0,00	0,00	4,92	0,00	0,00	0,00	0,00	4,92	4,92	0,00	100,00
	010334/000 Flst./ 5570-2-426/283 / Badestraße	59,07	0,00	0,00	0,00	59,07	0,00	0,00	0,00	0,00	59,07	59,07	0,00	100,00

Legende: 1 - Spalte 7./. Spalte 11, 2 -Umbuchung von einer Anlageklasse in eine andere, 3 Zuschreibungen sind in Spalte 9 gesondert aufzuführen, 4 - (Spalte 9 * 100) : Spalte 7, 5 - (Spalte 12 * 100) : Spalte 7,9 - inkl. Umbuchungen
alle währungsrelevanten Beträge in EUR
Spalte 1 - Die Ziffern geben an, in welchen Kontengruppen und Kontenarten veranschlagt wird

Anlagenbuchführung
Anlagenspiegel

erstellt am: **04.12.2017 / 08:19:42**
erstellt von: **Hauke Stammer**
erstellt für: **12 Stadt Wyk auf Föhr**
Haushaltsjahr: **2013**

Eingeschränkt auf: Alle Anlagenummern, ohne Typen Zuschuss und Beitrag

Fibu-Bestandskonto Anlagenummer/-unternr		Anschaffungs- und Herstellungskosten					Abschreibung				Restbuchwerte am Ende des Wirtschaftsjahres	Restbuchwerte am Ende des vorangegangenen Wirtschaftsjahres	Kennzahlen	
		Anfangsstand	Zugang	Abgang	Umbuchungen 2)	Endstand	Anfangsstand	Zugang, d.h. Abschreibung im Haushaltsjahr 3)	Abgang, d.h. angesammelte Abschreibungen auf die in Spalte 5 ausgewiesenen Abgänge	Endstand	1)		Durchschnittlicher Abschreibungssatz 4)	Durchschnitt-licher Restbuchwert 5)
		EUR	EUR	EUR	EUR	EUR	EUR	EUR	EUR	EUR	EUR	EUR	v.H.	v.H.
1	2	3	4	5	6	7	8	9	10	11	12	13	14	15
	010335/000 Flst./ 5570-2-427/302 / Süderstraße	7.914,77	0,00	0,00	0,00	7.914,77	0,00	0,00	0,00	0,00	7.914,77	7.914,77	0,00	100,00
	010336/000 Flst./ 5570-2-431/286 / Badestraße	1.481,56	0,00	0,00	0,00	1.481,56	0,00	0,00	0,00	0,00	1.481,56	1.481,56	0,00	100,00
	010337/000 Flst./ 5570-2-432/286 / Badestraße	1.373,27	0,00	0,00	0,00	1.373,27	0,00	0,00	0,00	0,00	1.373,27	1.373,27	0,00	100,00
	010338/000 Flst./ 5570-2-466/2 / Mittelstraße	34,45	0,00	0,00	0,00	34,45	0,00	0,00	0,00	0,00	34,45	34,45	0,00	100,00
	010339/000 Flst./ 5570-3-130/1 / Mühlenstraße	12.592,23	0,00	0,00	0,00	12.592,23	0,00	0,00	0,00	0,00	12.592,23	12.592,23	0,00	100,00
	010340/000 Flst./ 5570-3-130/2 / Mühlenstraße	15.416,90	0,00	0,00	0,00	15.416,90	0,00	0,00	0,00	0,00	15.416,90	15.416,90	0,00	100,00
	010341/000 Flst./ 5570-3-134/1 / Feldstraße	8.698,40	0,00	0,00	0,00	8.698,40	0,00	0,00	0,00	0,00	8.698,40	8.698,40	0,00	100,00
	010342/000 Flst./ 5570-3-135/10 / Sandwall	39,60	0,00	0,00	0,00	39,60	0,00	0,00	0,00	0,00	39,60	39,60	0,00	100,00
	010345/000 Flst./ 5570-3-135/7 / Sandwall	18.716,75	0,00	0,00	0,00	18.716,75	0,00	0,00	0,00	0,00	18.716,75	18.716,75	0,00	100,00
	010346/000 Flst./ 5570-3-155 / Mühlenstraße	9.341,93	0,00	0,00	0,00	9.341,93	0,00	0,00	0,00	0,00	9.341,93	9.341,93	0,00	100,00
	010347/000 Flst./ 5570-3-156 / Feldstraße	26.716,02	0,00	0,00	0,00	26.716,02	0,00	0,00	0,00	0,00	26.716,02	26.716,02	0,00	100,00
	010348/000 Flst./ 5570-3-157 / Mühlenstraße	236,70	0,00	0,00	0,00	236,70	0,00	0,00	0,00	0,00	236,70	236,70	0,00	100,00
	010349/000 Flst./ 5570-3-158 / Süderstraße	4.402,70	0,00	0,00	0,00	4.402,70	0,00	0,00	0,00	0,00	4.402,70	4.402,70	0,00	100,00
	010350/000 Flst./ 5570-3-159 / Badestraße	3.266,52	0,00	0,00	0,00	3.266,52	0,00	0,00	0,00	0,00	3.266,52	3.266,52	0,00	100,00
	010353/000 Flst./ 5570-3-214 / Sandwall	68.137,78	0,00	0,00	0,00	68.137,78	0,00	0,00	0,00	0,00	68.137,78	68.137,78	0,00	100,00
	010354/000 Flst./ 5570-3-261/133 / Georg-Reimers-Weg	979,50	0,00	0,00	0,00	979,50	0,00	0,00	0,00	0,00	979,50	979,50	0,00	100,00
	010355/000 Flst./ 5570-3-331/119 / Friedrichstraße	3.553,77	0,00	0,00	0,00	3.553,77	0,00	0,00	0,00	0,00	3.553,77	3.553,77	0,00	100,00
	010357/000 Flst./ 5570-3-484/94 / Johannesstraße	9.962,37	0,00	0,00	0,00	9.962,37	0,00	0,00	0,00	0,00	9.962,37	9.962,37	0,00	100,00
	010358/000 Flst./ 5570-3-50/2 / Feldstraße	329,98	0,00	0,00	0,00	329,98	0,00	0,00	0,00	0,00	329,98	329,98	0,00	100,00
	010361/000 Flst./ 5570-3-54/2 / Mühlenstraße	290,39	0,00	0,00	0,00	290,39	0,00	0,00	0,00	0,00	290,39	290,39	0,00	100,00
	010362/000 Flst./ 5570-3-550/91 / Mühlenstraße	7.127,23	0,00	0,00	0,00	7.127,23	0,00	0,00	0,00	0,00	7.127,23	7.127,23	0,00	100,00
	010363/000 Flst./ 5570-3-569/115 / Friedrichstraße	10.538,26	0,00	0,00	0,00	10.538,26	0,00	0,00	0,00	0,00	10.538,26	10.538,26	0,00	100,00
	010364/000 Flst./ 5570-3-8 /stimmter Standort Innenbereich	686,37	0,00	0,00	0,00	686,37	0,00	0,00	0,00	0,00	686,37	686,37	0,00	100,00

Legende: 1 - Spalte 7./. Spalte 11, 2 -Umbuchung von einer Anlageklasse in eine andere, 3 Zuschreibungen sind in Spalte 9 gesondert aufzuführen, 4 - (Spalte 9 * 100) : Spalte 7, 5 - (Spalte 12 * 100) : Spalte 7,9 - inkl. Umbuchungen
alle währungsrelevanten Beträge in EUR
Spalte 1 - Die Ziffern geben an, in welchen Kontengruppen und Kontenarten veranschlagt wird

Anlagenbuchführung
Anlagenspiegel

erstellt am: **04.12.2017 / 08:19:43**
erstellt von: **Hauke Stammer**
erstellt für: **12 Stadt Wyk auf Föhr**
Haushaltsjahr: **2013**

Eingeschränkt auf: Alle Anlagenummern, ohne Typen Zuschuss und Beitrag

Fibu-Bestandskonto Anlagenummer/-unternr		Anschaffungs- und Herstellungskosten					Abschreibung				Restbuchwerte am Ende des Wirtschaftsjahres	Restbuchwerte am Ende des vorangegangenen Wirtschaftsjahres	Kennzahlen	
		Anfangsstand	Zugang	Abgang	Umbuchungen 2)	Endstand	Anfangsstand	Zugang, d.h. Abschreibung im Haushaltsjahr 3)	Abgang, d.h. angesammelte Abschreibungen auf die in Spalte 5 ausgewiesenen Abgänge	Endstand	1)		Durchschnittlicher Abschreibungssatz 4)	Durchschnitt-licher Restbuchwert 5)
		EUR	EUR	EUR	EUR	EUR	EUR	EUR	EUR	EUR	EUR	EUR	v.H.	v.H.
1	2	3	4	5	6	7	8	9	10	11	12	13	14	15
	010366/000 Flst./ 5570-4-10/4 / Boldixumer Straße	83,51	0,00	0,00	0,00	83,51	0,00	0,00	0,00	0,00	83,51	83,51	0,00	100,00
	010368/000 Flst./ 5570-4-138 / Heymannsweg	53.067,63	0,00	0,00	0,00	53.067,63	0,00	0,00	0,00	0,00	53.067,63	53.067,63	0,00	100,00
	010369/000 Flst./ 5570-4-146 / Schifferstraße	6.676,74	0,00	0,00	0,00	6.676,74	0,00	0,00	0,00	0,00	6.676,74	6.676,74	0,00	100,00
	010372/000 Flst./ 5570-4-197 / Gartenstraße	1.890,21	0,00	0,00	0,00	1.890,21	0,00	0,00	0,00	0,00	1.890,21	1.890,21	0,00	100,00
	010373/000 Flst./ 5570-4-203 / Boldixumer Straße	20.901,84	0,00	0,00	0,00	20.901,84	0,00	0,00	0,00	0,00	20.901,84	20.901,84	0,00	100,00
	010374/000 Flst./ 5570-4-204 / Heymannsweg	19.710,19	0,00	0,00	0,00	19.710,19	0,00	0,00	0,00	0,00	19.710,19	19.710,19	0,00	100,00
	010375/000 Flst./ 5570-4-205 / Marschweg	7.971,74	0,00	0,00	0,00	7.971,74	0,00	0,00	0,00	0,00	7.971,74	7.971,74	0,00	100,00
	010377/000 Flst./ 5570-4-218 / Stine-Andresen-Weg	39.479,70	0,00	0,00	0,00	39.479,70	0,00	0,00	0,00	0,00	39.479,70	39.479,70	0,00	100,00
	010378/000 Flst./ 5570-4-219 / Flurstraße	23.344,52	0,00	0,00	0,00	23.344,52	0,00	0,00	0,00	0,00	23.344,52	23.344,52	0,00	100,00
	010379/000 Flst./ 5570-4-231 / Marschweg	14.493,71	0,00	0,00	0,00	14.493,71	0,00	0,00	0,00	0,00	14.493,71	14.493,71	0,00	100,00
	010380/000 Flst./ 5570-4-238 / Tesken Waier	6.058,07	0,00	0,00	0,00	6.058,07	0,00	0,00	0,00	0,00	6.058,07	6.058,07	0,00	100,00
	010381/000 Flst./ 5570-4-242 / Heymannsweg	4.936,87	0,00	0,00	0,00	4.936,87	0,00	0,00	0,00	0,00	4.936,87	4.936,87	0,00	100,00
	010382/000 Flst./ 5570-4-250 / Boyens Sluß	3.910,27	0,00	0,00	0,00	3.910,27	0,00	0,00	0,00	0,00	3.910,27	3.910,27	0,00	100,00
	010383/000 Flst./ 5570-4-255 / Boyens Sluß	7.800,49	0,00	0,00	0,00	7.800,49	0,00	0,00	0,00	0,00	7.800,49	7.800,49	0,00	100,00
	010384/000 Flst./ 5570-4-259 / Rebbelstieg	27.472,16	0,00	0,00	0,00	27.472,16	0,00	0,00	0,00	0,00	27.472,16	27.472,16	0,00	100,00
	010386/000 Flst./ 5570-4-261 / Boyens Sluß	110,29	0,00	0,00	0,00	110,29	0,00	0,00	0,00	0,00	110,29	110,29	0,00	100,00
	010394/000 Flst./ 5570-4-387/97 / Badestraße	10.907,42	0,00	0,00	0,00	10.907,42	0,00	0,00	0,00	0,00	10.907,42	10.907,42	0,00	100,00
	010395/000 Flst./ 5570-4-399/61 / Rungholtstraße	3.794,96	0,00	0,00	0,00	3.794,96	0,00	0,00	0,00	0,00	3.794,96	3.794,96	0,00	100,00
	010397/000 Flst./ 5570-4-409/97 / Badestraße	24,61	0,00	0,00	0,00	24,61	0,00	0,00	0,00	0,00	24,61	24,61	0,00	100,00
	010398/000 Flst./ 5570-4-410/97 / Badestraße	19,69	0,00	0,00	0,00	19,69	0,00	0,00	0,00	0,00	19,69	19,69	0,00	100,00
	010400/000 Flst./ 5570-4-42/3 / Marschweg	5.015,64	0,00	0,00	0,00	5.015,64	0,00	0,00	0,00	0,00	5.015,64	5.015,64	0,00	100,00
	010401/000 Flst./ 5570-4-483/69 / Boldixumer Straße	9,84	0,00	0,00	0,00	9,84	0,00	0,00	0,00	0,00	9,84	9,84	0,00	100,00

Legende: 1 - Spalte 7./. Spalte 11, 2 -Umbuchung von einer Anlageklasse in eine andere, 3 Zuschreibungen sind in Spalte 9 gesondert aufzuführen, 4 - (Spalte 9 * 100) : Spalte 7, 5 - (Spalte 12 * 100) : Spalte 7,9 - inkl. Umbuchungen
alle währungsrelevanten Beträge in EUR
Spalte 1 - Die Ziffern geben an, in welchen Kontengruppen und Kontenarten veranschlagt wird

Eingeschränkt auf: Alle Anlagenummern, ohne Typen Zuschuss und Beitrag

Fibu-Bestandskonto Anlagenummer/-unternr		Anschaffungs- und Herstellungskosten					Abschreibung				Restbuchwerte am Ende des Wirtschaftsjahres	Restbuchwerte am Ende des vorangegangenen Wirtschaftsjahres	Kennzahlen	
		Anfangsstand	Zugang	Abgang	Umbuchungen 2)	Endstand	Anfangsstand	Zugang, d.h. Abschreibung im Haushaltsjahr 3)	Abgang, d.h. angesammelte Abschreibungen auf die in Spalte 5 ausgewiesenen Abgänge	Endstand	1)		Durchschnittlicher Abschreibungssatz 4)	Durchschnitt-licher Restbuchwert 5)
		EUR	EUR	EUR	EUR	EUR	EUR	EUR	EUR	EUR	EUR	EUR	v.H.	v.H.
1	2	3	4	5	6	7	8	9	10	11	12	13	14	15
	010402/000 Flst./ 5570-4-495/94 / Boldixumer Straße	24,61	0,00	0,00	0,00	24,61	0,00	0,00	0,00	0,00	24,61	24,61	0,00	100,00
	010403/000 Flst./ 5570-4-63/12 / Rungholtstraße	585,35	0,00	0,00	0,00	585,35	0,00	0,00	0,00	0,00	585,35	585,35	0,00	100,00
	010404/000 Flst./ 5570-4-66/16 / Sankt-Nikolai-Straße	20.189,15	0,00	0,00	0,00	20.189,15	0,00	0,00	0,00	0,00	20.189,15	20.189,15	0,00	100,00
	010405/000 Flst./ 5570-4-66/8 / Sankt-Nikolai-Straße	982,95	0,00	0,00	0,00	982,95	0,00	0,00	0,00	0,00	982,95	982,95	0,00	100,00
	010406/000 Flst./ 5570-4-69/11 / Gartenstraße	20.078,71	0,00	0,00	0,00	20.078,71	0,00	0,00	0,00	0,00	20.078,71	20.078,71	0,00	100,00
	010408/000 Flst./ 5570-4-82/13 / Boldixumer Straße	16,70	0,00	0,00	0,00	16,70	0,00	0,00	0,00	0,00	16,70	16,70	0,00	100,00
	010409/000 Flst./ 5570-4-94/1 / Boldixumer Straße	1.187,95	0,00	0,00	0,00	1.187,95	0,00	0,00	0,00	0,00	1.187,95	1.187,95	0,00	100,00
	010410/000 Flst./ 5570-4-94/2 / Boldixumer Straße	303,59	0,00	0,00	0,00	303,59	0,00	0,00	0,00	0,00	303,59	303,59	0,00	100,00
	010411/000 Flst./ 5570-4-94/3 / Boldixumer Straße	118,79	0,00	0,00	0,00	118,79	0,00	0,00	0,00	0,00	118,79	118,79	0,00	100,00
	010412/000 Flst./ 5570-4-94/4 / Boldixumer Straße	105,60	0,00	0,00	0,00	105,60	0,00	0,00	0,00	0,00	105,60	105,60	0,00	100,00
	010413/000 Flst./ 5570-5-256 / Strandstraße	39.003,59	0,00	0,00	0,00	39.003,59	0,00	0,00	0,00	0,00	39.003,59	39.003,59	0,00	100,00
	010417/000 Flst./ 5570-5-276 / Nieblumstieg	2.602,04	0,00	0,00	0,00	2.602,04	0,00	0,00	0,00	0,00	2.602,04	2.602,04	0,00	100,00
	010420/000 Flst./ 5570-5-283 / Strandstraße	1.642,78	0,00	0,00	0,00	1.642,78	0,00	0,00	0,00	0,00	1.642,78	1.642,78	0,00	100,00
	010422/000 Flst./ 5570-6-101 / Linge	579,96	0,00	0,00	0,00	579,96	0,00	0,00	0,00	0,00	579,96	579,96	0,00	100,00
	010423/000 Flst./ 5570-6-102 / Linge	271,15	0,00	0,00	0,00	271,15	0,00	0,00	0,00	0,00	271,15	271,15	0,00	100,00
	010429/000 Flst./ 5570-6-16 / Linge	2.606,06	0,00	0,00	0,00	2.606,06	0,00	0,00	0,00	0,00	2.606,06	2.606,06	0,00	100,00
	010431/000 Flst./ 5570-6-194 / Haidweg	527,24	0,00	0,00	0,00	527,24	0,00	0,00	0,00	0,00	527,24	527,24	0,00	100,00
	010432/000 Flst./ 5570-6-198 / Haidweg	30,13	0,00	0,00	0,00	30,13	0,00	0,00	0,00	0,00	30,13	30,13	0,00	100,00
	010434/000 Flst./ 5570-6-200 / Haidweg	7,53	0,00	0,00	0,00	7,53	0,00	0,00	0,00	0,00	7,53	7,53	0,00	100,00
	010436/000 Flst./ 5570-6-202 / Haidweg	52,72	0,00	0,00	0,00	52,72	0,00	0,00	0,00	0,00	52,72	52,72	0,00	100,00

Legende: 1 - Spalte 7./. Spalte 11, 2 -Umbuchung von einer Anlageklasse in eine andere, 3 Zuschreibungen sind in Spalte 9 gesondert aufzuführen, 4 - (Spalte 9 * 100) : Spalte 7, 5 - (Spalte 12 * 100) : Spalte 7,9 - inkl. Umbuchungen
alle währungsrelevanten Beträge in EUR
Spalte 1 - Die Ziffern geben an, in welchen Kontengruppen und Kontenarten veranschlagt wird

Eingeschränkt auf: Alle Anlagenummern, ohne Typen Zuschuss und Beitrag

Fibu-Bestandskonto Anlagenummer/-unternr		Anschaffungs- und Herstellungskosten					Abschreibung				Restbuchwerte am Ende des Wirtschaftsjahres	Restbuchwerte am Ende des vorangegangenen Wirtschaftsjahres	Kennzahlen	
		Anfangsstand	Zugang	Abgang	Umbuchungen 2)	Endstand	Anfangsstand	Zugang, d.h. Abschreibung im Haushaltsjahr 3)	Abgang, d.h. angesammelte Abschreibungen auf die in Spalte 5 ausgewiesenen Abgänge	Endstand	1)		Durchschnittlicher Abschreibungssatz 4)	Durchschnitt-licher Restbuchwert 5)
		EUR	EUR	EUR	EUR	EUR	EUR	EUR	EUR	EUR	EUR	EUR	v.H.	v.H.
1	2	3	4	5	6	7	8	9	10	11	12	13	14	15
	010438/000 Flst./ 5570-6-207 / Haidweg	210,90	0,00	0,00	0,00	210,90	0,00	0,00	0,00	0,00	210,90	210,90	0,00	100,00
	010439/000 Flst./ 5570-6-208 / Haidweg	466,98	0,00	0,00	0,00	466,98	0,00	0,00	0,00	0,00	466,98	466,98	0,00	100,00
	010441/000 Flst./ 5570-6-214 / Haidweg	120,51	0,00	0,00	0,00	120,51	0,00	0,00	0,00	0,00	120,51	120,51	0,00	100,00
	010442/000 Flst./ 5570-6-215 / Haidweg	143,11	0,00	0,00	0,00	143,11	0,00	0,00	0,00	0,00	143,11	143,11	0,00	100,00
	010444/000 Flst./ 5570-6-242 / Haidweg	15,06	0,00	0,00	0,00	15,06	0,00	0,00	0,00	0,00	15,06	15,06	0,00	100,00
	010445/000 Flst./ 5570-6-243 / Haidweg	26.090,78	0,00	0,00	0,00	26.090,78	0,00	0,00	0,00	0,00	26.090,78	26.090,78	0,00	100,00
	010447/000 Flst./ 5570-6-260 / Fehrstieg	410,84	0,00	0,00	0,00	410,84	0,00	0,00	0,00	0,00	410,84	410,84	0,00	100,00
	010448/000 Flst./ 5570-6-304 / Rotdornweg	10.017,81	0,00	0,00	0,00	10.017,81	0,00	0,00	0,00	0,00	10.017,81	10.017,81	0,00	100,00
	010450/000 Flst./ 5570-6-309 / Weißdornweg	1.423,47	0,00	0,00	0,00	1.423,47	0,00	0,00	0,00	0,00	1.423,47	1.423,47	0,00	100,00
	010454/000 Flst./ 5570-6-51 /stimmter Standort Innenbereich	2.321,91	0,00	0,00	0,00	2.321,91	0,00	0,00	0,00	0,00	2.321,91	2.321,91	0,00	100,00
	010457/000 Flst./ 5570-6-57 / Am Weizenfeld	22.270,56	0,00	0,00	0,00	22.270,56	0,00	0,00	0,00	0,00	22.270,56	22.270,56	0,00	100,00
	010458/000 Flst./ 5570-6-58 / Kortdeelsweg	884,88	0,00	0,00	0,00	884,88	0,00	0,00	0,00	0,00	884,88	884,88	0,00	100,00
	010459/000 Flst./ 5570-6-59 / Am Weizenfeld	13.301,45	0,00	0,00	0,00	13.301,45	0,00	0,00	0,00	0,00	13.301,45	13.301,45	0,00	100,00
	010460/000 Flst./ 5570-6-60 / Haidweg	368,11	0,00	0,00	0,00	368,11	0,00	0,00	0,00	0,00	368,11	368,11	0,00	100,00
	010462/000 Flst./ 5570-6-90 / Kortdeelsweg	42,47	0,00	0,00	0,00	42,47	0,00	0,00	0,00	0,00	42,47	42,47	0,00	100,00
	010463/000 Flst./ 5570-6-92 / Kortdeelsweg	35,40	0,00	0,00	0,00	35,40	0,00	0,00	0,00	0,00	35,40	35,40	0,00	100,00
	010464/000 Flst./ 5570-6-93 / Kortdeelsweg	26.015,35	0,00	0,00	0,00	26.015,35	0,00	0,00	0,00	0,00	26.015,35	26.015,35	0,00	100,00
	010465/000 Flst./ 5570-6-96 / Am Weizenfeld	155,74	0,00	0,00	0,00	155,74	0,00	0,00	0,00	0,00	155,74	155,74	0,00	100,00
	010468/000 Flst./ 5570-7-102 / Stepenitzer Weg	1.219,19	0,00	0,00	0,00	1.219,19	0,00	0,00	0,00	0,00	1.219,19	1.219,19	0,00	100,00
	010469/000 Flst./ 5570-7-128 / Hamburger Ring	8.743,12	0,00	0,00	0,00	8.743,12	0,00	0,00	0,00	0,00	8.743,12	8.743,12	0,00	100,00
	010470/000 Flst./ 5570-7-141 / Hamburger Ring	8.951,89	0,00	0,00	0,00	8.951,89	0,00	0,00	0,00	0,00	8.951,89	8.951,89	0,00	100,00
	010471/000 Flst./ 5570-7-154 / Hamburger Ring	8.851,68	0,00	0,00	0,00	8.851,68	0,00	0,00	0,00	0,00	8.851,68	8.851,68	0,00	100,00
	010472/000 Flst./ 5570-7-155 / Berliner Ring	69.869,80	0,00	0,00	0,00	69.869,80	0,00	0,00	0,00	0,00	69.869,80	69.869,80	0,00	100,00

Legende: 1 - Spalte 7./. Spalte 11, 2 -Umbuchung von einer Anlageklasse in eine andere, 3 Zuschreibungen sind in Spalte 9 gesondert aufzuführen, 4 - (Spalte 9 * 100) : Spalte 7, 5 - (Spalte 12 * 100) : Spalte 7,9 - inkl. Umbuchungen
alle währungsrelevanten Beträge in EUR
Spalte 1 - Die Ziffern geben an, in welchen Kontengruppen und Kontenarten veranschlagt wird

Anlagenbuchführung
Anlagenspiegel

erstellt am: **04.12.2017 / 08:19:44**
erstellt von: **Hauke Stammer**
erstellt für: **12 Stadt Wyk auf Föhr**
Haushaltsjahr: **2013**

Eingeschränkt auf: Alle Anlagenummern, ohne Typen Zuschuss und Beitrag

Fibu-Bestandskonto Anlagenummer/-unternr		Anschaffungs- und Herstellungskosten					Abschreibung				Restbuchwerte am Ende des Wirtschaftsjahres	Restbuchwerte am Ende des vorangegangenen Wirtschaftsjahres	Kennzahlen	
		Anfangsstand	Zugang	Abgang	Umbuchungen 2)	Endstand	Anfangsstand	Zugang, d.h. Abschreibung im Haushaltsjahr 3)	Abgang, d.h. angesammelte Abschreibungen auf die in Spalte 5 ausgewiesenen Abgänge	Endstand	1)		Durchschnittlicher Abschreibungssatz 4)	Durchschnitt-licher Restbuchwert 5)
		EUR	EUR	EUR	EUR	EUR	EUR	EUR	EUR	EUR	EUR	EUR	v.H.	v.H.
1	2	3	4	5	6	7	8	9	10	11	12	13	14	15
	010474/000 Flst./ 5570-7-163 / Stepenitzer Weg	11.523,88	0,00	0,00	0,00	11.523,88	0,00	0,00	0,00	0,00	11.523,88	11.523,88	0,00	100,00
	010475/000 Flst./ 5570-7-173 / Berliner Ring	5.945,66	0,00	0,00	0,00	5.945,66	0,00	0,00	0,00	0,00	5.945,66	5.945,66	0,00	100,00
	010478/000 Flst./ 5570-7-209 / Amselweg	3.621,60	0,00	0,00	0,00	3.621,60	0,00	0,00	0,00	0,00	3.621,60	3.621,60	0,00	100,00
	010479/000 Flst./ 5570-7-210 / Strandstraße	47.320,42	0,00	0,00	0,00	47.320,42	0,00	0,00	0,00	0,00	47.320,42	47.320,42	0,00	100,00
	010480/000 Flst./ 5570-7-211 / Rugstieg	21.743,29	0,00	0,00	0,00	21.743,29	0,00	0,00	0,00	0,00	21.743,29	21.743,29	0,00	100,00
	010482/000 Flst./ 5570-7-220 / Rugstieg	16.352,97	0,00	0,00	0,00	16.352,97	0,00	0,00	0,00	0,00	16.352,97	16.352,97	0,00	100,00
	010486/000 Flst./ 5570-7-221 / Rugstieg	3.413,14	0,00	0,00	0,00	3.413,14	0,00	0,00	0,00	0,00	3.413,14	3.413,14	0,00	100,00
	010487/000 Flst./ 5570-7-33 / Amselweg	3.002,03	0,00	0,00	0,00	3.002,03	0,00	0,00	0,00	0,00	3.002,03	3.002,03	0,00	100,00
	010488/000 Flst./ 5570-7-43 / Tonderner Weg	7.646,84	0,00	0,00	0,00	7.646,84	0,00	0,00	0,00	0,00	7.646,84	7.646,84	0,00	100,00
	010489/000 Flst./ 5570-7-65 / Berliner Ring	1.945,70	0,00	0,00	0,00	1.945,70	0,00	0,00	0,00	0,00	1.945,70	1.945,70	0,00	100,00
	010490/000 Flst./ 5570-7-77 / Tonderner Weg	1.043,83	0,00	0,00	0,00	1.043,83	0,00	0,00	0,00	0,00	1.043,83	1.043,83	0,00	100,00
	010491/000 Flst./ 5570-7-8 / Strandstraße	3.210,51	0,00	0,00	0,00	3.210,51	0,00	0,00	0,00	0,00	3.210,51	3.210,51	0,00	100,00
	010492/000 Flst./ 5570-8-1/7 / Stine-Andresen-Weg	4.815,36	0,00	0,00	0,00	4.815,36	0,00	0,00	0,00	0,00	4.815,36	4.815,36	0,00	100,00
	010493/000 Flst./ 5570-8-13/21 / Feldstraße	12.369,72	0,00	0,00	0,00	12.369,72	0,00	0,00	0,00	0,00	12.369,72	12.369,72	0,00	100,00
	010494/000 Flst./ 5570-8-130 / Rebbelstieg	80.141,15	0,00	0,00	0,00	80.141,15	0,00	0,00	0,00	0,00	80.141,15	80.141,15	0,00	100,00
	010495/000 Flst./ 5570-8-131/51 / Badestraße	356,38	0,00	0,00	0,00	356,38	0,00	0,00	0,00	0,00	356,38	356,38	0,00	100,00
	010496/000 Flst./ 5570-8-132/50 / Badestraße	26,40	0,00	0,00	0,00	26,40	0,00	0,00	0,00	0,00	26,40	26,40	0,00	100,00
	010497/000 Flst./ 5570-8-152/19 / Badestraße	580,77	0,00	0,00	0,00	580,77	0,00	0,00	0,00	0,00	580,77	580,77	0,00	100,00
	010498/000 Flst./ 5570-8-165 / Rugstieg	11.092,03	0,00	0,00	0,00	11.092,03	0,00	0,00	0,00	0,00	11.092,03	11.092,03	0,00	100,00
	010499/000 Flst./ 5570-8-19/29 / Rebbelstieg	66,00	0,00	0,00	0,00	66,00	0,00	0,00	0,00	0,00	66,00	66,00	0,00	100,00
	010500/000 Flst./ 5570-8-19/37 / Badestraße	6.296,11	0,00	0,00	0,00	6.296,11	0,00	0,00	0,00	0,00	6.296,11	6.296,11	0,00	100,00
	010501/000 Flst./ 5570-8-21/14 / Halligweg	26.385,06	0,00	0,00	0,00	26.385,06	0,00	0,00	0,00	0,00	26.385,06	26.385,06	0,00	100,00
	010502/000 Flst./ 5570-8-216 / Sankt-Nikolai-Straße	962,53	0,00	0,00	0,00	962,53	0,00	0,00	0,00	0,00	962,53	962,53	0,00	100,00

Legende: 1 - Spalte 7./. Spalte 11, 2 -Umbuchung von einer Anlageklasse in eine andere, 3 Zuschreibungen sind in Spalte 9 gesondert aufzuführen, 4 - (Spalte 9 * 100) : Spalte 7, 5 - (Spalte 12 * 100) : Spalte 7,9 - inkl. Umbuchungen
alle währungsrelevanten Beträge in EUR
Spalte 1 - Die Ziffern geben an, in welchen Kontengruppen und Kontenarten veranschlagt wird

Anlagenbuchführung
Anlagenspiegel

erstellt am: **04.12.2017 / 08:19:45**
erstellt von: **Hauke Stammer**
erstellt für: **12 Stadt Wyk auf Föhr**
Haushaltsjahr: **2013**

Eingeschränkt auf: Alle Anlagenummern, ohne Typen Zuschuss und Beitrag

Fibu-Bestandskonto Anlagenummer/-unternr		Anschaffungs- und Herstellungskosten					Abschreibung				Restbuchwerte am Ende des Wirtschaftsjahres	Restbuchwerte am Ende des vorangegangenen Wirtschaftsjahres	Kennzahlen	
		Anfangsstand	Zugang	Abgang	Umbuchungen 2)	Endstand	Anfangsstand	Zugang, d.h. Abschreibung im Haushaltsjahr 3)	Abgang, d.h. angesammelte Abschreibungen auf die in Spalte 5 ausgewiesenen Abgänge	Endstand	1)		Durchschnittlicher Abschreibungssatz 4)	Durchschnitt-licher Restbuchwert 5)
		EUR	EUR	EUR	EUR	EUR	EUR	EUR	EUR	EUR	EUR	EUR	v.H.	v.H.
1	2	3	4	5	6	7	8	9	10	11	12	13	14	15
	010503/000 Flst./ 5570-8-217 / Rungholtstraße	11.588,84	0,00	0,00	0,00	11.588,84	0,00	0,00	0,00	0,00	11.588,84	11.588,84	0,00	100,00
	010504/000 Flst./ 5570-8-218 / Rungholtstraße	60.735,53	0,00	0,00	0,00	60.735,53	0,00	0,00	0,00	0,00	60.735,53	60.735,53	0,00	100,00
	010505/000 Flst./ 5570-8-25/1 / Friesenweg	30.692,37	0,00	0,00	0,00	30.692,37	0,00	0,00	0,00	0,00	30.692,37	30.692,37	0,00	100,00
	010506/000 Flst./ 5570-8-3/4 / Flurstraße	15.716,17	0,00	0,00	0,00	15.716,17	0,00	0,00	0,00	0,00	15.716,17	15.716,17	0,00	100,00
	010507/000 Flst./ 5570-8-37/1 / Rugstieg	231,93	0,00	0,00	0,00	231,93	0,00	0,00	0,00	0,00	231,93	231,93	0,00	100,00
	010511/000 Flst./ 5570-8-39/3 / Rugstieg	607,44	0,00	0,00	0,00	607,44	0,00	0,00	0,00	0,00	607,44	607,44	0,00	100,00
	010513/000 Flst./ 5570-8-40/2 / Rugstieg	386,55	0,00	0,00	0,00	386,55	0,00	0,00	0,00	0,00	386,55	386,55	0,00	100,00
	010515/000 Flst./ 5570-8-42/12 / Rugstieg	77,31	0,00	0,00	0,00	77,31	0,00	0,00	0,00	0,00	77,31	77,31	0,00	100,00
	010516/000 Flst./ 5570-8-42/14 / Rugstieg	220,89	0,00	0,00	0,00	220,89	0,00	0,00	0,00	0,00	220,89	220,89	0,00	100,00
	010517/000 Flst./ 5570-8-43/7 / Rugstieg	88,36	0,00	0,00	0,00	88,36	0,00	0,00	0,00	0,00	88,36	88,36	0,00	100,00
	010518/000 Flst./ 5570-8-43/9 / Rugstieg	165,67	0,00	0,00	0,00	165,67	0,00	0,00	0,00	0,00	165,67	165,67	0,00	100,00
	010519/000 Flst./ 5570-8-44/2 / Rugstieg	386,55	0,00	0,00	0,00	386,55	0,00	0,00	0,00	0,00	386,55	386,55	0,00	100,00
	010520/000 Flst./ 5570-8-44/4 / Rugstieg	408,64	0,00	0,00	0,00	408,64	0,00	0,00	0,00	0,00	408,64	408,64	0,00	100,00
	010521/000 Flst./ 5570-8-45/2 / Rugstieg	176,71	0,00	0,00	0,00	176,71	0,00	0,00	0,00	0,00	176,71	176,71	0,00	100,00
	010522/000 Flst./ 5570-8-45/4 / Rugstieg	143,58	0,00	0,00	0,00	143,58	0,00	0,00	0,00	0,00	143,58	143,58	0,00	100,00
	010523/000 Flst./ 5570-8-46/24 / Helgoländer Straße	523,65	0,00	0,00	0,00	523,65	0,00	0,00	0,00	0,00	523,65	523,65	0,00	100,00
	010524/000 Flst./ 5570-8-47/4 / Helgoländer Straße	55,22	0,00	0,00	0,00	55,22	0,00	0,00	0,00	0,00	55,22	55,22	0,00	100,00
	010526/000 Flst./ 5570-8-52/2 / Rugstieg	88,36	0,00	0,00	0,00	88,36	0,00	0,00	0,00	0,00	88,36	88,36	0,00	100,00
	010527/000 Flst./ 5570-8-53/6 / Rebbelstieg	1.524,13	0,00	0,00	0,00	1.524,13	0,00	0,00	0,00	0,00	1.524,13	1.524,13	0,00	100,00
	010529/000 Flst./ 5570-8-6/29 / Rungholtstraße	10.514,26	0,00	0,00	0,00	10.514,26	0,00	0,00	0,00	0,00	10.514,26	10.514,26	0,00	100,00
	010530/000 Flst./ 5570-8-69 / Starklef	35.448,57	0,00	0,00	0,00	35.448,57	0,00	0,00	0,00	0,00	35.448,57	35.448,57	0,00	100,00
	010531/000 Flst./ 5570-8-71 / Starklef	22.020,67	0,00	0,00	0,00	22.020,67	0,00	0,00	0,00	0,00	22.020,67	22.020,67	0,00	100,00

Legende: 1 - Spalte 7./. Spalte 11, 2 -Umbuchung von einer Anlageklasse in eine andere, 3 Zuschreibungen sind in Spalte 9 gesondert aufzuführen, 4 - (Spalte 9 * 100) : Spalte 7, 5 - (Spalte 12 * 100) : Spalte 7,9 - inkl. Umbuchungen
alle währungsrelevanten Beträge in EUR
Spalte 1 - Die Ziffern geben an, in welchen Kontengruppen und Kontenarten veranschlagt wird

Anlagenbuchführung
Anlagenspiegel

erstellt am: **04.12.2017 / 08:19:45**
erstellt von: **Hauke Stammer**
erstellt für: **12 Stadt Wyk auf Föhr**
Haushaltsjahr: **2013**

Eingeschränkt auf: Alle Anlagenummern, ohne Typen Zuschuss und Beitrag

Fibu-Bestandskonto Anlagenummer/-unternr		Anschaffungs- und Herstellungskosten					Abschreibung				Restbuchwerte am Ende des Wirtschaftsjahres	Restbuchwerte am Ende des vorangegangenen Wirtschaftsjahres	Kennzahlen	
		Anfangsstand	Zugang	Abgang	Umbuchungen 2)	Endstand	Anfangsstand	Zugang, d.h. Abschreibung im Haushaltsjahr 3)	Abgang, d.h. angesammelte Abschreibungen auf die in Spalte 5 ausgewiesenen Abgänge	Endstand	1)		Durchschnittlicher Abschreibungssatz 4)	Durchschnitt-licher Restbuchwert 5)
		EUR	EUR	EUR	EUR	EUR	EUR	EUR	EUR	EUR	EUR	EUR	v.H.	v.H.
1	2	3	4	5	6	7	8	9	10	11	12	13	14	15
	010532/000 Flst./ 5570-8-85 / Feldstraße	15.377,55	0,00	0,00	0,00	15.377,55	0,00	0,00	0,00	0,00	15.377,55	15.377,55	0,00	100,00
	010533/000 Flst./ 5570-8-86 / Rungholtstraße	3.301,29	0,00	0,00	0,00	3.301,29	0,00	0,00	0,00	0,00	3.301,29	3.301,29	0,00	100,00
	010534/000 Flst./ 5570-8-87 / Museumstraße	10.918,91	0,00	0,00	0,00	10.918,91	0,00	0,00	0,00	0,00	10.918,91	10.918,91	0,00	100,00
	010535/000 Flst./ 5570-8-88 / Museumstraße	16.620,27	0,00	0,00	0,00	16.620,27	0,00	0,00	0,00	0,00	16.620,27	16.620,27	0,00	100,00
	010536/000 Flst./ 5570-8-89 / Helgoländer Straße	32.908,52	0,00	0,00	0,00	32.908,52	0,00	0,00	0,00	0,00	32.908,52	32.908,52	0,00	100,00
	010537/000 Flst./ 5570-8-90 / Sylter Weg	7.655,57	0,00	0,00	0,00	7.655,57	0,00	0,00	0,00	0,00	7.655,57	7.655,57	0,00	100,00
	010538/000 Flst./ 5570-8-91 / Amrumer Weg	7.238,17	0,00	0,00	0,00	7.238,17	0,00	0,00	0,00	0,00	7.238,17	7.238,17	0,00	100,00
	010539/000 Flst./ 5570-8-92 / Badestraße	24.361,22	0,00	0,00	0,00	24.361,22	0,00	0,00	0,00	0,00	24.361,22	24.361,22	0,00	100,00
	010540/000 Flst./ 5570-8-94 / Gartenstraße	24.313,79	0,00	0,00	0,00	24.313,79	0,00	0,00	0,00	0,00	24.313,79	24.313,79	0,00	100,00
	010544/000 Flst./ 5570-2-234 / Süderstraße	20,71	0,00	0,00	0,00	20,71	0,00	0,00	0,00	0,00	20,71	20,71	0,00	100,00
	010547/000 Flst./ 5570-3-129/2 / Feldstraße	0,75	0,00	0,00	0,00	0,75	0,00	0,00	0,00	0,00	0,75	0,75	0,00	100,00
	010553/000 Flst./ 5570-3-643/119 / Feldstraße	79,22	0,00	0,00	0,00	79,22	0,00	0,00	0,00	0,00	79,22	79,22	0,00	100,00
	010554/000 Flst./ 5570-3-647/129 / Badestraße	115,09	0,00	0,00	0,00	115,09	0,00	0,00	0,00	0,00	115,09	115,09	0,00	100,00
	010558/000 Flst./ 5570-3-6/2 /stimmter Standort Innenbereich	682,75	0,00	0,00	0,00	682,75	0,00	0,00	0,00	0,00	682,75	682,75	0,00	100,00
	010560/000 Flst./ 5570-1-269 / Am Königsgarten	27,04	0,00	0,00	0,00	27,04	0,00	0,00	0,00	0,00	27,04	27,04	0,00	100,00
	011045/000 Flst. / 5570-1-278 / Hafenstraße / Rathausplatz	12.769,00	0,00	0,00	0,00	12.769,00	0,00	0,00	0,00	0,00	12.769,00	12.769,00	0,00	100,00
	110602/000 Flst. / 5570-6-331 / Rotdornweg	533,09	0,00	0,00	0,00	533,09	0,00	0,00	0,00	0,00	533,09	533,09	0,00	100,00
	110603/000 Flst. / 5570-6-339 / Kortdeelsweg	208,60	0,00	0,00	0,00	208,60	0,00	0,00	0,00	0,00	208,60	208,60	0,00	100,00
	110652/000 Flst. / 5570-11-300 / Gmelinstraße	5.708,90	0,00	0,00	0,00	5.708,90	0,00	0,00	0,00	0,00	5.708,90	5.708,90	0,00	100,00
	110704/000 Flst./5570-15-351 / Kohharderweg	1.385,16	0,00	0,00	0,00	1.385,16	0,00	0,00	0,00	0,00	1.385,16	1.385,16	0,00	100,00
	110803/000 Fl. 14 Flst.438, Bold.Str. "Fußweg"	0,00	1.712,85	0,00	0,00	1.712,85	0,00	0,00	0,00	0,00	1.712,85	0,00	0,00	100,00
	110804/000 Flur 12, Flurstck.335	0,00	688,28	0,00	0,00	688,28	0,00	0,00	0,00	0,00	688,28	0,00	0,00	100,00

Legende: 1 - Spalte 7./. Spalte 11, 2 -Umbuchung von einer Anlageklasse in eine andere, 3 Zuschreibungen sind in Spalte 9 gesondert aufzuführen, 4 - (Spalte 9 * 100) : Spalte 7, 5 - (Spalte 12 * 100) : Spalte 7,9 - inkl. Umbuchungen
alle währungsrelevanten Beträge in EUR
Spalte 1 - Die Ziffern geben an, in welchen Kontengruppen und Kontenarten veranschlagt wird

Eingeschränkt auf: Alle Anlagenummern, ohne Typen Zuschuss und Beitrag

Fibu-Bestandskonto / Anlagenummer/-unternr		Anschaffungs- und Herstellungskosten					Abschreibung				Restbuchwerte am Ende des Wirtschaftsjahres	Restbuchwerte am Ende des vorangegangenen Wirtschaftsjahres	Kennzahlen	
		Anfangsstand	Zugang	Abgang	Umbuchungen 2)	Endstand	Anfangsstand	Zugang, d.h. Abschreibung im Haushaltsjahr 3)	Abgang, d.h. angesammelte Abschreibungen auf die in Spalte 5 ausgewiesenen Abgänge	Endstand	1)		Durchschnittlicher Abschreibungssatz 4)	Durchschnitt-licher Restbuchwert 5)
		EUR	EUR	EUR	EUR	EUR	EUR	EUR	EUR	EUR	EUR	EUR	v.H.	v.H.
1	2	3	4	5	6	7	8	9	10	11	12	13	14	15
	110815/000 Fl. 14 Flst.436, Bold.Str. "Fußweg"	0,00	856,43	0,00	0,00	856,43	0,00	0,00	0,00	0,00	856,43	0,00	0,00	100,00
	Summe Fibu-Bestandskonto: 04100000 - Grund und Boden des Infrastrukturvermögens	3.393.390,88	3.257,56	42.365,26	0,00	3.354.283,18	0,00	0,00	0,00	0,00	3.354.283,18	3.393.390,88	0,00	100,00
	Summe Fibu-Bestandskonto: 041 - Grund und Boden des Infrastrukturvermögens	3.393.390,88	3.257,56	42.365,26	0,00	3.354.283,18	0,00	0,00	0,00	0,00	3.354.283,18	3.393.390,88	0,00	100,00
	Fibu-Bestandskonto: 042 - Brücken und Tunnel													
	Fibu-Bestandskonto: 04200000 - Brücken und Tunnel													
	110639/000 Brücke, Boldixumer Weg	48.760,78	0,00	0,00	0,00	48.760,78	27.427,95	609,51	0,00	28.037,46	20.723,32	21.332,83	1,25	42,50
	Summe Fibu-Bestandskonto: 04200000 - Brücken und Tunnel	48.760,78	0,00	0,00	0,00	48.760,78	27.427,95	609,51	0,00	28.037,46	20.723,32	21.332,83	1,25	42,50
	Summe Fibu-Bestandskonto: 042 - Brücken und Tunnel	48.760,78	0,00	0,00	0,00	48.760,78	27.427,95	609,51	0,00	28.037,46	20.723,32	21.332,83	1,25	42,50
	Fibu-Bestandskonto: 044 - Entwässerungs- und Abwasserbeseitigungsanlagen													
	Fibu-Bestandskonto: 04400000 - Entwässerungs- und Abwasserbeseitigungsanlagen													
	006170/000 Digitales Schließsystem Kläranlage	11.851,73	0,00	0,00	0,00	11.851,73	9.481,37	1.185,17	0,00	10.666,54	1.185,19	2.370,36	10,00	10,00
	006171/000 Erweiterung Klärwerk	2.614.000,00	0,00	0,00	0,00	2.614.000,00	2.287.250,00	130.700,00	0,00	2.417.950,00	196.050,00	326.750,00	5,00	7,50
	006172/000 Außenanlage Kläranlage	7.156,31	0,00	0,00	0,00	7.156,31	3.954,78	188,32	0,00	4.143,10	3.013,21	3.201,53	2,63	42,10
	006173/000 Einfriedungsarbeiten	8.819,78	0,00	0,00	0,00	8.819,78	8.818,78	0,00	0,00	8.818,78	1,00	1,00	0,00	0,01
	006174/000 Boden- und Pflanzarbeiten	13.869,26	0,00	0,00	0,00	13.869,26	9.086,75	478,25	0,00	9.565,00	4.304,26	4.782,51	3,45	31,03

Anlagenbuchführung
Anlagenspiegel

erstellt am: **04.12.2017 / 08:19:46**
erstellt von: **Hauke Stammer**
erstellt für: **12 Stadt Wyk auf Föhr**
Haushaltsjahr: **2013**

Eingeschränkt auf: Alle Anlagenummern, ohne Typen Zuschuss und Beitrag

Fibu-Bestandskonto Anlagenummer/-unternr		Anschaffungs- und Herstellungskosten					Abschreibung				Restbuchwerte am Ende des Wirtschaftsjahres	Restbuchwerte am Ende des vorangegangenen Wirtschaftsjahres	Kennzahlen	
		Anfangsstand	Zugang	Abgang	Umbuchungen 2)	Endstand	Anfangsstand	Zugang, d.h. Abschreibung im Haushaltsjahr 3)	Abgang, d.h. angesammelte Abschreibungen auf die in Spalte 5 ausgewiesenen Abgänge	Endstand	1)		Durchschnittlicher Abschreibungssatz 4)	Durchschnitt-licher Restbuchwert 5)
		EUR	EUR	EUR	EUR	EUR	EUR	EUR	EUR	EUR	EUR	EUR	v.H.	v.H.
1	2	3	4	5	6	7	8	9	10	11	12	13	14	15
	006175/000 Einzäunungsarbeiten	22.707,70	0,00	0,00	0,00	22.707,70	22.706,70	0,00	0,00	22.706,70	1,00	1,00	0,00	0,00
	006176/000 Boden- und Pflanzarbeiten	14.837,07	0,00	0,00	0,00	14.837,07	8.185,95	511,62	0,00	8.697,57	6.139,50	6.651,12	3,45	41,37
	006177/000 Außenanlage Kläranlage	510.064,49	0,00	0,00	0,00	510.064,49	201.341,25	13.422,75	0,00	214.764,00	295.300,49	308.723,24	2,63	57,89
	006178/000 Kläranlagenablaufleitung	894,71	0,00	0,00	0,00	894,71	527,64	22,94	0,00	550,58	344,13	367,07	2,56	38,46
	006179/000 Kläranlagenablaufleitung	40.185,90	0,00	0,00	0,00	40.185,90	20.608,17	1.030,41	0,00	21.638,58	18.547,32	19.577,73	2,56	46,15
	006180/000 Abbrucharbeiten (Herstellung)	1.977,48	0,00	0,00	0,00	1.977,48	1.279,54	58,16	0,00	1.337,70	639,78	697,94	2,94	32,35
	006181/000 baulicher Teil	1.292,71	0,00	0,00	0,00	1.292,71	760,41	38,02	0,00	798,43	494,28	532,30	2,94	38,23
	006182/000 Kreiselpumpen 3 x	18.290,55	0,00	0,00	0,00	18.290,55	18.289,55	0,00	0,00	18.289,55	1,00	1,00	0,00	0,00
	006183/000 Abwassertauchpumpe	2.374,05	0,00	0,00	0,00	2.374,05	2.373,05	0,00	0,00	2.373,05	1,00	1,00	0,00	0,04
	006184/000 maschineller elektronischer Teil	28.675,81	0,00	0,00	0,00	28.675,81	28.674,81	0,00	0,00	28.674,81	1,00	1,00	0,00	0,00
	006185/000 elektronische Teile	2.238,15	0,00	0,00	0,00	2.238,15	2.025,00	106,58	0,00	2.131,58	106,57	213,15	4,76	4,76
	006186/000 baulicher Teil	839,53	0,00	0,00	0,00	839,53	693,52	36,50	0,00	730,02	109,51	146,01	4,35	13,04
	006187/000 Absperrschieber	16.522,81	0,00	0,00	0,00	16.522,81	10.464,44	550,76	0,00	11.015,20	5.507,61	6.058,37	3,33	33,33
	006188/000 Leitungen	28.614,40	0,00	0,00	0,00	28.614,40	13.940,34	733,70	0,00	14.674,04	13.940,36	14.674,06	2,56	48,71
	006189/000 Druckbehälter	10.169,15	0,00	0,00	0,00	10.169,15	10.168,15	0,00	0,00	10.168,15	1,00	1,00	0,00	0,00
	006190/000 baulicher Teil	13.936,13	0,00	0,00	0,00	13.936,13	7.377,97	409,89	0,00	7.787,86	6.148,27	6.558,16	2,94	44,11
	006191/000 Klempnerarbeiten	1.207,93	0,00	0,00	0,00	1.207,93	517,68	28,76	0,00	546,44	661,49	690,25	2,38	54,76
	006192/000 Kreiselpumpen 3 x	36.871,26	0,00	0,00	0,00	36.871,26	36.870,26	0,00	0,00	36.870,26	1,00	1,00	0,00	0,00
	006193/000 mobile Pumpe	30.421,79	0,00	0,00	0,00	30.421,79	30.420,79	0,00	0,00	30.420,79	1,00	1,00	0,00	0,00
	006194/000 Exzenterschneckenpumpe 2x	8.259,16	0,00	0,00	0,00	8.259,16	8.258,16	0,00	0,00	8.258,16	1,00	1,00	0,00	0,01
	006195/000 Absperrschieber	17.765,51	0,00	0,00	0,00	17.765,51	10.067,10	592,18	0,00	10.659,28	7.106,23	7.698,41	3,33	40,00
	006196/000 baulicher Teil	9.501,18	0,00	0,00	0,00	9.501,18	4.750,61	279,45	0,00	5.030,06	4.471,12	4.750,57	2,94	47,05
	006197/000 Leitungen	29.620,18	0,00	0,00	0,00	29.620,18	12.911,35	759,49	0,00	13.670,84	15.949,34	16.708,83	2,56	53,84

Legende: 1 - Spalte 7./. Spalte 11, 2 -Umbuchung von einer Anlageklasse in eine andere, 3 Zuschreibungen sind in Spalte 9 gesondert aufzuführen, 4 - (Spalte 9 * 100) : Spalte 7, 5 - (Spalte 12 * 100) : Spalte 7,9 - inkl. Umbuchungen
alle währungsrelevanten Beträge in EUR
Spalte 1 - Die Ziffern geben an, in welchen Kontengruppen und Kontenarten veranschlagt wird

Anlagenbuchführung
Anlagenspiegel

erstellt am: **04.12.2017 / 08:19:47**
erstellt von: **Hauke Stammer**
erstellt für: **12 Stadt Wyk auf Föhr**
Haushaltsjahr: **2013**

Eingeschränkt auf: Alle Anlagenummern, ohne Typen Zuschuss und Beitrag

Fibu-Bestandskonto / Anlagenummer/-unternr		Anschaffungs- und Herstellungskosten					Abschreibung				Restbuchwerte am Ende des Wirtschaftsjahres	Restbuchwerte am Ende des vorangegangenen Wirtschaftsjahres	Kennzahlen	
		Anfangsstand	Zugang	Abgang	Umbuchungen 2)	Endstand	Anfangsstand	Zugang, d.h. Abschreibung im Haushaltsjahr 3)	Abgang, d.h. angesammelte Abschreibungen auf die in Spalte 5 ausgewiesenen Abgänge	Endstand	1)		Durchschnittlicher Abschreibungssatz 4)	Durchschnitt-licher Restbuchwert 5)
		EUR	EUR	EUR	EUR	EUR	EUR	EUR	EUR	EUR	EUR	EUR	v.H.	v.H.
1	2	3	4	5	6	7	8	9	10	11	12	13	14	15
	006198/000 baulicher Teil	2.301,98	0,00	0,00	0,00	2.301,98	931,76	54,81	0,00	986,57	1.315,41	1.370,22	2,38	57,14
	006199/000 Meßgeräte	19.744,57	0,00	0,00	0,00	19.744,57	19.743,57	0,00	0,00	19.743,57	1,00	1,00	0,00	0,00
	006200/000 Leitungen	10.119,24	0,00	0,00	0,00	10.119,24	4.151,49	259,47	0,00	4.410,96	5.708,28	5.967,75	2,56	56,41
	006201/000 Abwasser-Tauchmotorpumpen 2x	5.564,84	0,00	0,00	0,00	5.564,84	5.563,84	0,00	0,00	5.563,84	1,00	1,00	0,00	0,01
	006202/000 maschineller Teil	10.630,06	0,00	0,00	0,00	10.630,06	10.629,06	0,00	0,00	10.629,06	1,00	1,00	0,00	0,00
	006203/000 Ergänzungsfeld Vorreinigung	6.242,68	0,00	0,00	0,00	6.242,68	4.459,05	297,27	0,00	4.756,32	1.486,36	1.783,63	4,76	23,80
	006204/000 Rückflusssperre DN 150	1.329,54	0,00	0,00	0,00	1.329,54	664,78	44,32	0,00	709,10	620,44	664,76	3,33	46,66
	006205/000 baulicher Teil	110.057,32	0,00	0,00	0,00	110.057,32	48.554,70	3.236,98	0,00	51.791,68	58.265,64	61.502,62	2,94	52,94
	006206/000 Leitungen	1.250,61	0,00	0,00	0,00	1.250,61	481,02	32,07	0,00	513,09	737,52	769,59	2,56	58,97
	006207/000 SPS-software und Schrank	18.766,59	0,00	0,00	0,00	18.766,59	18.765,59	0,00	0,00	18.765,59	1,00	1,00	0,00	0,00
	006208/000 elektronische Teile	51.763,80	0,00	0,00	0,00	51.763,80	34.509,19	2.464,94	0,00	36.974,13	14.789,67	17.254,61	4,76	28,57
	006209/000 Abbrucharbeiten (Herstellung)	1.977,48	0,00	0,00	0,00	1.977,48	1.279,54	58,16	0,00	1.337,70	639,78	697,94	2,94	32,35
	006210/000 elektronische Teile	1.654,46	0,00	0,00	0,00	1.654,46	1.575,66	77,80	0,00	1.653,46	1,00	78,80	4,70	0,06
	006211/000 baulicher Teil	99,59	0,00	0,00	0,00	99,59	58,59	2,93	0,00	61,52	38,07	41,00	2,94	38,22
	006212/000 Ersatzteilpaktet für die UV-An	10.569,04	0,00	0,00	0,00	10.569,04	10.568,04	0,00	0,00	10.568,04	1,00	1,00	0,00	0,00
	006213/000 Meßgeräte	16.973,96	0,00	0,00	0,00	16.973,96	16.972,96	0,00	0,00	16.972,96	1,00	1,00	0,00	0,00
	006214/000 Steuerschrankgruppe	113.604,71	0,00	0,00	0,00	113.604,71	113.603,71	0,00	0,00	113.603,71	1,00	1,00	0,00	0,00
	006215/000 Abwassertauchmotorpumpe	4.268,78	0,00	0,00	0,00	4.268,78	4.267,78	0,00	0,00	4.267,78	1,00	1,00	0,00	0,02
	006216/000 Rückführpumpe	423,35	0,00	0,00	0,00	423,35	422,35	0,00	0,00	422,35	1,00	1,00	0,00	0,23
	006217/000 Labor-UV-Photometer	4.239,38	0,00	0,00	0,00	4.239,38	4.238,38	0,00	0,00	4.238,38	1,00	1,00	0,00	0,02
	006218/000 UV-Reaktor	112.960,87	0,00	0,00	0,00	112.960,87	112.959,87	0,00	0,00	112.959,87	1,00	1,00	0,00	0,00
	006219/000 maschineller Teil	13.204,40	0,00	0,00	0,00	13.204,40	13.203,40	0,00	0,00	13.203,40	1,00	1,00	0,00	0,00
	006220/000 elektronische Teile	7.298,10	0,00	0,00	0,00	7.298,10	6.603,05	347,53	0,00	6.950,58	347,52	695,05	4,76	4,76

Legende: 1 - Spalte 7./. Spalte 11, 2 -Umbuchung von einer Anlageklasse in eine andere, 3 Zuschreibungen sind in Spalte 9 gesondert aufzuführen, 4 - (Spalte 9 * 100) : Spalte 7, 5 - (Spalte 12 * 100) : Spalte 7,9 - inkl. Umbuchungen
alle währungsrelevanten Beträge in EUR
Spalte 1 - Die Ziffern geben an, in welchen Kontengruppen und Kontenarten veranschlagt wird

Anlagenbuchführung
Anlagenspiegel

erstellt am: **04.12.2017 / 08:19:47**
erstellt von: **Hauke Stammer**
erstellt für: **12 Stadt Wyk auf Föhr**
Haushaltsjahr: **2013**

Eingeschränkt auf: Alle Anlagenummern, ohne Typen Zuschuss und Beitrag

Fibu-Bestandskonto Anlagenummer/-unternr		Anschaffungs- und Herstellungskosten					Abschreibung				Restbuchwerte am Ende des Wirtschaftsjahres	Restbuchwerte am Ende des vorangegangenen Wirtschaftsjahres	Kennzahlen	
		Anfangsstand	Zugang	Abgang	Umbuchungen 2)	Endstand	Anfangsstand	Zugang, d.h. Abschreibung im Haushaltsjahr 3)	Abgang, d.h. angesammelte Abschreibungen auf die in Spalte 5 ausgewiesenen Abgänge	Endstand	1)		Durchschnittlicher Abschreibungssatz 4)	Durchschnitt-licher Restbuchwert 5)
		EUR	EUR	EUR	EUR	EUR	EUR	EUR	EUR	EUR	EUR	EUR	v.H.	v.H.
1	2	3	4	5	6	7	8	9	10	11	12	13	14	15
	006221/000 baulicher Teil	24.193,56	0,00	0,00	0,00	24.193,56	19.985,96	1.051,89	0,00	21.037,85	3.155,71	4.207,60	4,35	13,04
	006222/000 baulicher Teil	5.280,12	0,00	0,00	0,00	5.280,12	3.344,06	176,00	0,00	3.520,06	1.760,06	1.936,06	3,33	33,33
	006223/000 baulicher Teil	97.586,38	0,00	0,00	0,00	97.586,38	54.533,58	2.870,19	0,00	57.403,77	40.182,61	43.052,80	2,94	41,17
	006224/000 Leiungen	5.315,38	0,00	0,00	0,00	5.315,38	2.589,54	136,29	0,00	2.725,83	2.589,55	2.725,84	2,56	48,71
	006225/000 baulicher Teil	6.401,64	0,00	0,00	0,00	6.401,64	3.200,80	188,28	0,00	3.389,08	3.012,56	3.200,84	2,94	47,05
	006226/000 UV-Lampe	26.012,49	0,00	0,00	0,00	26.012,49	26.011,49	0,00	0,00	26.011,49	1,00	1,00	0,00	0,00
	006227/000 maschineller Teil	3.696,68	0,00	0,00	0,00	3.696,68	3.695,68	0,00	0,00	3.695,68	1,00	1,00	0,00	0,02
	006228/000 Profibusanschaltung	3.510,66	0,00	0,00	0,00	3.510,66	2.507,59	167,17	0,00	2.674,76	835,90	1.003,07	4,76	23,81
	006229/000 baulicher Teil	14.341,05	0,00	0,00	0,00	14.341,05	6.326,96	421,80	0,00	6.748,76	7.592,29	8.014,09	2,94	52,94
	006230/000 Abbrucharbeiten	9.228,26	0,00	0,00	0,00	9.228,26	5.971,23	271,42	0,00	6.242,65	2.985,61	3.257,03	2,94	32,35
	006231/000 elektronische Teile	539,15	0,00	0,00	0,00	539,15	513,46	24,69	0,00	538,15	1,00	25,69	4,58	0,18
	006232/000 baulicher Teil	99,59	0,00	0,00	0,00	99,59	58,59	2,93	0,00	61,52	38,07	41,00	2,94	38,22
	006233/000 Zulaufpumpen 2x	36.678,54	0,00	0,00	0,00	36.678,54	36.677,54	0,00	0,00	36.677,54	1,00	1,00	0,00	0,00
	006234/000 Kellerentwässerungspumpe	2.381,34	0,00	0,00	0,00	2.381,34	2.380,34	0,00	0,00	2.380,34	1,00	1,00	0,00	0,04
	006235/000 Schlammwasserpumpen 2x	6.973,50	0,00	0,00	0,00	6.973,50	6.972,50	0,00	0,00	6.972,50	1,00	1,00	0,00	0,01
	006236/000 Überstauwasserpumpe	2.604,78	0,00	0,00	0,00	2.604,78	2.603,78	0,00	0,00	2.603,78	1,00	1,00	0,00	0,03
	006237/000 Schlammwasserrührwerk 2x	5.609,38	0,00	0,00	0,00	5.609,38	5.608,38	0,00	0,00	5.608,38	1,00	1,00	0,00	0,01
	006238/000 Zulaufpumpensteuerung	28.670,18	0,00	0,00	0,00	28.670,18	28.669,18	0,00	0,00	28.669,18	1,00	1,00	0,00	0,00
	006239/000 Tauch- und Niveausonden 12x	20.603,04	0,00	0,00	0,00	20.603,04	20.602,04	0,00	0,00	20.602,04	1,00	1,00	0,00	0,00
	006240/000 Prozess-Trübungsmessgerät	10.025,16	0,00	0,00	0,00	10.025,16	10.024,16	0,00	0,00	10.024,16	1,00	1,00	0,00	0,01
	006241/000 maschineller Teil	173.612,50	0,00	0,00	0,00	173.612,50	173.611,50	0,00	0,00	173.611,50	1,00	1,00	0,00	0,00
	006242/000 maschineller Teil	7.200,47	0,00	0,00	0,00	7.200,47	7.199,47	0,00	0,00	7.199,47	1,00	1,00	0,00	0,01
	006243/000 Rückspülluft-Gebläse 2x	49.002,72	0,00	0,00	0,00	49.002,72	49.001,72	0,00	0,00	49.001,72	1,00	1,00	0,00	0,00

Legende: 1 - Spalte 7./. Spalte 11, 2 -Umbuchung von einer Anlageklasse in eine andere, 3 Zuschreibungen sind in Spalte 9 gesondert aufzuführen, 4 - (Spalte 9 * 100) : Spalte 7, 5 - (Spalte 12 * 100) : Spalte 7,9 - inkl. Umbuchungen
alle währungsrelevanten Beträge in EUR
Spalte 1 - Die Ziffern geben an, in welchen Kontengruppen und Kontenarten veranschlagt wird

Anlagenbuchführung
Anlagenspiegel

erstellt am: **04.12.2017 / 08:19:48**
erstellt von: **Hauke Stammer**
erstellt für: **12 Stadt Wyk auf Föhr**
Haushaltsjahr: **2013**

Eingeschränkt auf: Alle Anlagenummern, ohne Typen Zuschuss und Beitrag

Fibu-Bestandskonto Anlagenummer/-unternr		Anschaffungs- und Herstellungskosten					Abschreibung				Restbuchwerte am Ende des Wirtschaftsjahres	Restbuchwerte am Ende des vorangegangenen Wirtschaftsjahres	Kennzahlen	
		Anfangsstand	Zugang	Abgang	Umbuchungen 2)	Endstand	Anfangsstand	Zugang, d.h. Abschreibung im Haushaltsjahr 3)	Abgang, d.h. angesammelte Abschreibungen auf die in Spalte 5 ausgewiesenen Abgänge	Endstand	1)		Durchschnittlicher Abschreibungssatz 4)	Durchschnitt-licher Restbuchwert 5)
		EUR	EUR	EUR	EUR	EUR	EUR	EUR	EUR	EUR	EUR	EUR	v.H.	v.H.
1	2	3	4	5	6	7	8	9	10	11	12	13	14	15
	006244/000 elektronische Teile	322.374,77	0,00	0,00	0,00	322.374,77	291.672,41	15.351,18	0,00	307.023,59	15.351,18	30.702,36	4,76	4,76
	006245/000 baulicher Teil	27.767,76	0,00	0,00	0,00	27.767,76	22.938,56	1.207,29	0,00	24.145,85	3.621,91	4.829,20	4,35	13,04
	006246/000 maschineller Teil	103.274,94	0,00	0,00	0,00	103.274,94	65.407,47	3.442,50	0,00	68.849,97	34.424,97	37.867,47	3,33	33,33
	006247/000 baulicher Teil	2.112.045,84	0,00	0,00	0,00	2.112.045,84	1.180.260,93	62.119,00	0,00	1.242.379,93	869.665,91	931.784,91	2,94	41,17
	006248/000 baulicher Teil	45.171,84	0,00	0,00	0,00	45.171,84	25.243,07	1.328,58	0,00	26.571,65	18.600,19	19.928,77	2,94	41,17
	006249/000 Leitungen	386.014,22	0,00	0,00	0,00	386.014,22	188.058,21	9.897,80	0,00	197.956,01	188.058,21	197.956,01	2,56	48,71
	006250/000 elektronische Teile	1.115,31	0,00	0,00	0,00	1.115,31	902,87	53,11	0,00	955,98	159,33	212,44	4,76	14,28
	006251/000 baulicher Teil	32.334,75	0,00	0,00	0,00	32.334,75	16.167,36	951,02	0,00	17.118,38	15.216,37	16.167,39	2,94	47,05
	006252/000 maschineller Teil	1.183,32	0,00	0,00	0,00	1.183,32	1.182,32	0,00	0,00	1.182,32	1,00	1,00	0,00	0,08
	006253/000 elektronische Teile	177.103,51	0,00	0,00	0,00	177.103,51	126.502,50	8.433,50	0,00	134.936,00	42.167,51	50.601,01	4,76	23,80
	006254/000 baulicher Teil	51.873,82	0,00	0,00	0,00	51.873,82	22.885,51	1.525,70	0,00	24.411,21	27.462,61	28.988,31	2,94	52,94
	006255/000 Membrandosierpumpen 2x	3.260,60	0,00	0,00	0,00	3.260,60	3.259,60	0,00	0,00	3.259,60	1,00	1,00	0,00	0,03
	006256/000 Phosphatmessanlage	19.665,54	0,00	0,00	0,00	19.665,54	19.664,54	0,00	0,00	19.664,54	1,00	1,00	0,00	0,00
	006257/000 maschineller Teil	8.966,92	0,00	0,00	0,00	8.966,92	8.965,92	0,00	0,00	8.965,92	1,00	1,00	0,00	0,01
	006258/000 baulicher Teil	1.880,93	0,00	0,00	0,00	1.880,93	1.879,93	0,00	0,00	1.879,93	1,00	1,00	0,00	0,05
	006259/000 maschineller Teil	4.551,36	0,00	0,00	0,00	4.551,36	3.641,08	151,71	0,00	3.792,79	758,57	910,28	3,33	16,66
	006260/000 baulicher Teil	47.056,44	0,00	0,00	0,00	47.056,44	33.216,30	1.384,01	0,00	34.600,31	12.456,13	13.840,14	2,94	26,47
	006261/000 baulicher Teil	335,54	0,00	0,00	0,00	335,54	211,92	8,83	0,00	220,75	114,79	123,62	2,63	34,21
	006262/000 Leitungen	7.528,39	0,00	0,00	0,00	7.528,39	4.632,88	193,04	0,00	4.825,92	2.702,47	2.895,51	2,56	35,89
	006263/000 baulicher Teil	659,64	0,00	0,00	0,00	659,64	368,62	19,40	0,00	388,02	271,62	291,02	2,94	41,17
	006264/000 maschineller Teil	39.051,37	0,00	0,00	0,00	39.051,37	39.050,37	0,00	0,00	39.050,37	1,00	1,00	0,00	0,00
	006265/000 Meßtechnik Faultürme	42.748,35	0,00	0,00	0,00	42.748,35	16.285,11	2.035,64	0,00	18.320,75	24.427,60	26.463,24	4,76	57,14
	006266/000 Elektroinstallation Faultürme	76.294,56	0,00	0,00	0,00	76.294,56	29.064,57	3.633,07	0,00	32.697,64	43.596,92	47.229,99	4,76	57,14

Legende: 1 - Spalte 7./. Spalte 11, 2 -Umbuchung von einer Anlageklasse in eine andere, 3 Zuschreibungen sind in Spalte 9 gesondert aufzuführen, 4 - (Spalte 9 * 100) : Spalte 7, 5 - (Spalte 12 * 100) : Spalte 7,9 - inkl. Umbuchungen
alle währungsrelevanten Beträge in EUR
Spalte 1 - Die Ziffern geben an, in welchen Kontengruppen und Kontenarten veranschlagt wird

Eingeschränkt auf: Alle Anlagenummern, ohne Typen Zuschuss und Beitrag

Fibu-Bestandskonto Anlagenummer/-unternr		Anschaffungs- und Herstellungskosten					Abschreibung				Restbuchwerte am Ende des Wirtschaftsjahres	Restbuchwerte am Ende des vorangegangenen Wirtschaftsjahres	Kennzahlen	
		Anfangsstand	Zugang	Abgang	Umbuchungen 2)	Endstand	Anfangsstand	Zugang, d.h. Abschreibung im Haushaltsjahr 3)	Abgang, d.h. angesammelte Abschreibungen auf die in Spalte 5 ausgewiesenen Abgänge	Endstand	1)		Durchschnittlicher Abschreibungssatz 4)	Durchschnitt-licher Restbuchwert 5)
		EUR	EUR	EUR	EUR	EUR	EUR	EUR	EUR	EUR	EUR	EUR	v.H.	v.H.
1	2	3	4	5	6	7	8	9	10	11	12	13	14	15
	006267/000 elektronische Teile	2.978,91	0,00	0,00	0,00	2.978,91	2.269,63	141,85	0,00	2.411,48	567,43	709,28	4,76	19,04
	006268/000 baulicher Teil	163,19	0,00	0,00	0,00	163,19	76,80	4,80	0,00	81,60	81,59	86,39	2,94	49,99
	006269/000 baulicher Teil	1.564,57	0,00	0,00	0,00	1.564,57	596,02	37,25	0,00	633,27	931,30	968,55	2,38	59,52
	006270/000 elektronische Teile	20.616,82	0,00	0,00	0,00	20.616,82	20.615,82	0,00	0,00	20.615,82	1,00	1,00	0,00	0,00
	006271/000 maschineller Teil	588,00	0,00	0,00	0,00	588,00	587,00	0,00	0,00	587,00	1,00	1,00	0,00	0,17
	006272/000 Primärschlammpumpen	823,16	0,00	0,00	0,00	823,16	726,31	48,42	0,00	774,73	48,43	96,85	5,88	5,88
	006273/000 elektronische Teile	12.805,24	0,00	0,00	0,00	12.805,24	9.146,58	609,77	0,00	9.756,35	3.048,89	3.658,66	4,76	23,80
	006274/000 baulicher Teil, Aumaschieber 8x	1.293,60	0,00	0,00	0,00	1.293,60	646,80	43,12	0,00	689,92	603,68	646,80	3,33	46,66
	006275/000 baulicher Teil	138,18	0,00	0,00	0,00	138,18	49,35	3,29	0,00	52,64	85,54	88,83	2,38	61,90
	006276/000 Honorarkosten Sanierung Faultü	29.580,00	0,00	0,00	0,00	29.580,00	19.720,00	1.972,00	0,00	21.692,00	7.888,00	9.860,00	6,67	26,66
	006277/000 baulicher Teil	70,99	0,00	0,00	0,00	70,99	35,50	3,55	0,00	39,05	31,94	35,49	5,00	44,99
	006278/000 Honorarkosten Sanierung Faultü	52.048,35	0,00	0,00	0,00	52.048,35	20.819,32	2.081,93	0,00	22.901,25	29.147,10	31.229,03	4,00	56,00
	006279/000 baulicher Teil	20.626,25	0,00	0,00	0,00	20.626,25	6.875,41	687,54	0,00	7.562,95	13.063,30	13.750,84	3,33	63,33
	006280/000 Vertikaler Faulschlammmischer	76.258,40	0,00	0,00	0,00	76.258,40	52.794,27	5.866,03	0,00	58.660,30	17.598,10	23.464,13	7,69	23,07
	006281/000 maschineller Teil	7.093,98	0,00	0,00	0,00	7.093,98	4.911,21	545,69	0,00	5.456,90	1.637,08	2.182,77	7,69	23,07
	006282/000 Gashaube	29.881,60	0,00	0,00	0,00	29.881,60	17.928,98	1.992,11	0,00	19.921,09	9.960,51	11.952,62	6,67	33,33
	006283/000 maschineller Teil	26.875,29	0,00	0,00	0,00	26.875,29	16.125,19	1.791,69	0,00	17.916,88	8.958,41	10.750,10	6,67	33,33
	006284/000 Honorarkosten Sanierung Faultü	2.383,90	0,00	0,00	0,00	2.383,90	1.072,78	119,20	0,00	1.191,98	1.191,92	1.311,12	5,00	49,99
	006285/000 baulicher Teil	75,17	0,00	0,00	0,00	75,17	27,08	3,01	0,00	30,09	45,08	48,09	4,00	59,97
	006286/000 baulicher Teil	59.972,46	0,00	0,00	0,00	59.972,46	17.991,73	1.999,08	0,00	19.990,81	39.981,65	41.980,73	3,33	66,66
	006287/000 Heizungsanlage	28.356,17	0,00	0,00	0,00	28.356,17	15.123,28	1.890,41	0,00	17.013,69	11.342,48	13.232,89	6,67	40,00
	006288/000 maschineller Teil	5.976,92	0,00	0,00	0,00	5.976,92	3.187,68	398,46	0,00	3.586,14	2.390,78	2.789,24	6,67	40,00
	006289/000 Honorarkosten Sanierung Faultü	25.636,00	0,00	0,00	0,00	25.636,00	10.254,40	1.281,80	0,00	11.536,20	14.099,80	15.381,60	5,00	55,00

Legende: 1 - Spalte 7./. Spalte 11, 2 -Umbuchung von einer Anlageklasse in eine andere, 3 Zuschreibungen sind in Spalte 9 gesondert aufzuführen, 4 - (Spalte 9 * 100) : Spalte 7, 5 - (Spalte 12 * 100) : Spalte 7,9 - inkl. Umbuchungen
alle währungsrelevanten Beträge in EUR
Spalte 1 - Die Ziffern geben an, in welchen Kontengruppen und Kontenarten veranschlagt wird

Anlagenbuchführung
Anlagenspiegel

erstellt am: **04.12.2017 / 08:19:49**
erstellt von: **Hauke Stammer**
erstellt für: **12 Stadt Wyk auf Föhr**
Haushaltsjahr: **2013**

Eingeschränkt auf: Alle Anlagenummern, ohne Typen Zuschuss und Beitrag

Fibu-Bestandskonto Anlagenummer/-unternr		Anschaffungs- und Herstellungskosten					Abschreibung				Restbuchwerte am Ende des Wirtschaftsjahres	Restbuchwerte am Ende des vorangegangenen Wirtschaftsjahres	Kennzahlen	
		Anfangsstand	Zugang	Abgang	Umbuchungen 2)	Endstand	Anfangsstand	Zugang, d.h. Abschreibung im Haushaltsjahr 3)	Abgang, d.h. angesammelte Abschreibungen auf die in Spalte 5 ausgewiesenen Abgänge	Endstand	1)		Durchschnittlicher Abschreibungssatz 4)	Durchschnitt-licher Restbuchwert 5)
		EUR	EUR	EUR	EUR	EUR	EUR	EUR	EUR	EUR	EUR	EUR	v.H.	v.H.
1	2	3	4	5	6	7	8	9	10	11	12	13	14	15
	006290/000 baulicher Teil	92,80	0,00	0,00	0,00	92,80	24,73	3,09	0,00	27,82	64,98	68,07	3,33	70,02
	006291/000 Nachaktivierung	679.883,90	0,00	0,00	0,00	679.883,90	135.976,80	22.662,80	0,00	158.639,60	521.244,30	543.907,10	3,33	76,66
	006292/000 baulicher Teil	67.626,02	0,00	0,00	0,00	67.626,02	63.648,02	1.989,00	0,00	65.637,02	1.989,00	3.978,00	2,94	2,94
	006293/000 Tauchmotor-Rührwerk	12.298,61	0,00	0,00	0,00	12.298,61	12.297,61	0,00	0,00	12.297,61	1,00	1,00	0,00	0,00
	006294/000 Trübwassersauganlage	24.917,81	0,00	0,00	0,00	24.917,81	24.916,81	0,00	0,00	24.916,81	1,00	1,00	0,00	0,00
	006295/000 elektronische Teile	521,67	0,00	0,00	0,00	521,67	520,67	0,00	0,00	520,67	1,00	1,00	0,00	0,19
	006296/000 baulicher Teil	609,39	0,00	0,00	0,00	609,39	319,21	14,51	0,00	333,72	275,67	290,18	2,38	45,23
	006297/000 Füllstandsanzeige	1.602,90	0,00	0,00	0,00	1.602,90	1.601,90	0,00	0,00	1.601,90	1,00	1,00	0,00	0,06
	006298/000 baulicher Teil	16.439,34	0,00	0,00	0,00	16.439,34	15.009,81	714,75	0,00	15.724,56	714,78	1.429,53	4,35	4,34
	006299/000 baulicher Teil	335,15	0,00	0,00	0,00	335,15	281,55	13,41	0,00	294,96	40,19	53,60	4,00	11,99
	006300/000 Schlammnacheindicker	73.996,03	0,00	0,00	0,00	73.996,03	45.703,41	2.176,35	0,00	47.879,76	26.116,27	28.292,62	2,94	35,29
	006301/000 baulicher Teil	98.131,30	0,00	0,00	0,00	98.131,30	60.610,49	2.886,21	0,00	63.496,70	34.634,60	37.520,81	2,94	35,29
	006302/000 Leitungen	5.925,48	0,00	0,00	0,00	5.925,48	3.190,67	151,94	0,00	3.342,61	2.582,87	2.734,81	2,56	43,58
	006303/000 Exzenterschneckenpumpen 2x	7.140,80	0,00	0,00	0,00	7.140,80	7.139,80	0,00	0,00	7.139,80	1,00	1,00	0,00	0,01
	006304/000 maschineller Teil	9.060,67	0,00	0,00	0,00	9.060,67	9.059,67	0,00	0,00	9.059,67	1,00	1,00	0,00	0,01
	006305/000 Winkelpresse WPN-K Gr. 2	230.236,69	0,00	0,00	0,00	230.236,69	230.235,69	0,00	0,00	230.235,69	1,00	1,00	0,00	0,00
	006306/000 maschineller Teil	66.693,93	0,00	0,00	0,00	66.693,93	66.692,93	0,00	0,00	66.692,93	1,00	1,00	0,00	0,00
	006307/000 Exzenterschneckenpumpe (Flüssi	1.104,91	0,00	0,00	0,00	1.104,91	1.039,89	64,02	0,00	1.103,91	1,00	65,02	5,79	0,09
	006308/000 Exzenterschneckenpumpe(FHM-Dos 2x	6.459,04	0,00	0,00	0,00	6.459,04	6.079,08	378,96	0,00	6.458,04	1,00	379,96	5,87	0,01
	006309/000 Niederspannungsschaltanlage	24.380,62	0,00	0,00	0,00	24.380,62	18.575,70	1.160,98	0,00	19.736,68	4.643,94	5.804,92	4,76	19,04
	006310/000 baulicher Teil	49.408,19	0,00	0,00	0,00	49.408,19	23.250,90	1.453,18	0,00	24.704,08	24.704,11	26.157,29	2,94	50,00
	006311/000 Leitungen	17.954,87	0,00	0,00	0,00	17.954,87	7.366,09	460,38	0,00	7.826,47	10.128,40	10.588,78	2,56	56,41
	006312/000 elektronische Teile	999,58	0,00	0,00	0,00	999,58	998,58	0,00	0,00	998,58	1,00	1,00	0,00	0,10

Legende: 1 - Spalte 7./. Spalte 11, 2 -Umbuchung von einer Anlageklasse in eine andere, 3 Zuschreibungen sind in Spalte 9 gesondert aufzuführen, 4 - (Spalte 9 * 100) : Spalte 7, 5 - (Spalte 12 * 100) : Spalte 7,9 - inkl. Umbuchungen
alle währungsrelevanten Beträge in EUR
Spalte 1 - Die Ziffern geben an, in welchen Kontengruppen und Kontenarten veranschlagt wird

Anlagenbuchführung
Anlagenspiegel

erstellt am: **04.12.2017 / 08:19:50**
erstellt von: **Hauke Stammer**
erstellt für: **12 Stadt Wyk auf Föhr**
Haushaltsjahr: **2013**

Eingeschränkt auf: Alle Anlagenummern, ohne Typen Zuschuss und Beitrag

Fibu-Bestandskonto Anlagenummer/-unternr		Anschaffungs- und Herstellungskosten					Abschreibung				Restbuchwerte am Ende des Wirtschaftsjahres	Restbuchwerte am Ende des vorangegangenen Wirtschaftsjahres	Kennzahlen	
		Anfangsstand	Zugang	Abgang	Umbuchungen 2)	Endstand	Anfangsstand	Zugang, d.h. Abschreibung im Haushaltsjahr 3)	Abgang, d.h. angesammelte Abschreibungen auf die in Spalte 5 ausgewiesenen Abgänge	Endstand	1)		Durchschnittlicher Abschreibungssatz 4)	Durchschnitt-licher Restbuchwert 5)
		EUR	EUR	EUR	EUR	EUR	EUR	EUR	EUR	EUR	EUR	EUR	v.H.	v.H.
1	2	3	4	5	6	7	8	9	10	11	12	13	14	15
	006313/000 elektronische Teile	20.583,16	0,00	0,00	0,00	20.583,16	14.702,25	980,15	0,00	15.682,40	4.900,76	5.880,91	4,76	23,80
	006314/000 baulicher Teil	202.430,43	0,00	0,00	0,00	202.430,43	89.307,56	5.953,84	0,00	95.261,40	107.169,03	113.122,87	2,94	52,94
	006315/000 Leitungen	19.217,07	0,00	0,00	0,00	19.217,07	7.391,20	492,75	0,00	7.883,95	11.333,12	11.825,87	2,56	58,97
	006316/000 baulicher Teil	88.108,89	0,00	0,00	0,00	88.108,89	31.467,46	2.097,83	0,00	33.565,29	54.543,60	56.641,43	2,38	61,90
	006317/000 maschineller Teil, Lüfter	1.292,19	0,00	0,00	0,00	1.292,19	1.130,66	80,76	0,00	1.211,42	80,77	161,53	6,25	6,25
	006318/000 elektronische Teile	4.880,01	0,00	0,00	0,00	4.880,01	3.253,33	232,38	0,00	3.485,71	1.394,30	1.626,68	4,76	28,57
	006319/000 baulicher Teil	43.831,27	0,00	0,00	0,00	43.831,27	18.048,19	1.289,16	0,00	19.337,35	24.493,92	25.783,08	2,94	55,88
	006320/000 baulicher Teil	3.977,72	0,00	0,00	0,00	3.977,72	2.339,83	116,99	0,00	2.456,82	1.520,90	1.637,89	2,94	38,23
	006321/000 baulicher Teil	102.342,76	0,00	0,00	0,00	102.342,76	57.191,54	3.010,08	0,00	60.201,62	42.141,14	45.151,22	2,94	41,17
	006322/000 baulicher Teil	2.352,57	0,00	0,00	0,00	2.352,57	1.245,46	69,19	0,00	1.314,65	1.037,92	1.107,11	2,94	44,11
	006323/000 Entwässerungspumpen 2x	2.734,13	0,00	0,00	0,00	2.734,13	2.733,13	0,00	0,00	2.733,13	1,00	1,00	0,00	0,03
	006324/000 Kreiselpumpen 3x	32.633,19	0,00	0,00	0,00	32.633,19	32.632,19	0,00	0,00	32.632,19	1,00	1,00	0,00	0,00
	006325/000 Abwassertauchmotorpumpe	2.351,94	0,00	0,00	0,00	2.351,94	2.350,94	0,00	0,00	2.350,94	1,00	1,00	0,00	0,04
	006326/000 elektronische Teile	38.315,64	0,00	0,00	0,00	38.315,64	31.017,40	1.824,55	0,00	32.841,95	5.473,69	7.298,24	4,76	14,28
	006327/000 baulicher Teil	80.033,96	0,00	0,00	0,00	80.033,96	45.352,58	2.667,80	0,00	48.020,38	32.013,58	34.681,38	3,33	40,00
	006328/000 baulicher Teil	30.955,11	0,00	0,00	0,00	30.955,11	15.477,53	910,44	0,00	16.387,97	14.567,14	15.477,58	2,94	47,05
	006329/000 Leitungen	107.380,55	0,00	0,00	0,00	107.380,55	46.806,92	2.753,35	0,00	49.560,27	57.820,28	60.573,63	2,56	53,84
	006330/000 baulicher Teil	11.776,47	0,00	0,00	0,00	11.776,47	4.766,66	280,39	0,00	5.047,05	6.729,42	7.009,81	2,38	57,14
	006331/000 Drucktransmitter/-messumformer	2.075,59	0,00	0,00	0,00	2.075,59	2.074,59	0,00	0,00	2.074,59	1,00	1,00	0,00	0,04
	006332/000 Digitales, elektronisches Anz	205,79	0,00	0,00	0,00	205,79	204,79	0,00	0,00	204,79	1,00	1,00	0,00	0,48
	006333/000 Industrie- PC	33.972,64	0,00	0,00	0,00	33.972,64	33.971,64	0,00	0,00	33.971,64	1,00	1,00	0,00	0,00
	006334/000 Ammoniummessgerät A 101	11.612,72	0,00	0,00	0,00	11.612,72	11.611,72	0,00	0,00	11.611,72	1,00	1,00	0,00	0,00
	006335/000 Nitzratmessgerät Nitrax	49.390,80	0,00	0,00	0,00	49.390,80	49.389,80	0,00	0,00	49.389,80	1,00	1,00	0,00	0,00

Legende: 1 - Spalte 7./. Spalte 11, 2 -Umbuchung von einer Anlageklasse in eine andere, 3 Zuschreibungen sind in Spalte 9 gesondert aufzuführen, 4 - (Spalte 9 * 100) : Spalte 7, 5 - (Spalte 12 * 100) : Spalte 7,9 - inkl. Umbuchungen
alle währungsrelevanten Beträge in EUR
Spalte 1 - Die Ziffern geben an, in welchen Kontengruppen und Kontenarten veranschlagt wird

Anlagenbuchführung
Anlagenspiegel

erstellt am: **04.12.2017 / 08:19:50**
erstellt von: **Hauke Stammer**
erstellt für: **12 Stadt Wyk auf Föhr**
Haushaltsjahr: **2013**

Eingeschränkt auf: Alle Anlagenummern, ohne Typen Zuschuss und Beitrag

Fibu-Bestandskonto / Anlagenummer/-unternr		Anschaffungs- und Herstellungskosten					Abschreibung				Restbuchwerte am Ende des Wirtschaftsjahres	Restbuchwerte am Ende des vorangegangenen Wirtschaftsjahres	Kennzahlen	
		Anfangsstand	Zugang	Abgang	Umbuchungen 2)	Endstand	Anfangsstand	Zugang, d.h. Abschreibung im Haushaltsjahr 3)	Abgang, d.h. angesammelte Abschreibungen auf die in Spalte 5 ausgewiesenen Abgänge	Endstand	1)		Durchschnittlicher Abschreibungssatz 4)	Durchschnitt-licher Restbuchwert 5)
		EUR	EUR	EUR	EUR	EUR	EUR	EUR	EUR	EUR	EUR	EUR	v.H.	v.H.
1	2	3	4	5	6	7	8	9	10	11	12	13	14	15
	006336/000 Phosphatmessgerät Phosphax	12.230,10	0,00	0,00	0,00	12.230,10	12.229,10	0,00	0,00	12.229,10	1,00	1,00	0,00	0,00
	006337/000 Ultrafiltration mit Reinigungs	5.821,06	0,00	0,00	0,00	5.821,06	5.820,06	0,00	0,00	5.820,06	1,00	1,00	0,00	0,01
	006338/000 Filtratpumpe	264,59	0,00	0,00	0,00	264,59	263,59	0,00	0,00	263,59	1,00	1,00	0,00	0,37
	006339/000 Filtratdetektor	220,49	0,00	0,00	0,00	220,49	219,49	0,00	0,00	219,49	1,00	1,00	0,00	0,45
	006340/000 Pumpe	2.562,44	0,00	0,00	0,00	2.562,44	2.561,44	0,00	0,00	2.561,44	1,00	1,00	0,00	0,03
	006341/000 Kleinsteuerschrank	1.469,96	0,00	0,00	0,00	1.469,96	1.468,96	0,00	0,00	1.468,96	1,00	1,00	0,00	0,06
	006342/000 Stromkabel NYY	2.213,03	0,00	0,00	0,00	2.213,03	2.212,03	0,00	0,00	2.212,03	1,00	1,00	0,00	0,04
	006343/000 O2-Elektrode 130 cm	2.989,32	0,00	0,00	0,00	2.989,32	2.988,32	0,00	0,00	2.988,32	1,00	1,00	0,00	0,03
	006344/000 O2-Messgerät	6.369,64	0,00	0,00	0,00	6.369,64	6.368,64	0,00	0,00	6.368,64	1,00	1,00	0,00	0,01
	006345/000 Füllstandsmessung - Ultraschal	7.291,04	0,00	0,00	0,00	7.291,04	7.290,04	0,00	0,00	7.290,04	1,00	1,00	0,00	0,01
	006346/000 Datenkabel	2.591,36	0,00	0,00	0,00	2.591,36	2.590,36	0,00	0,00	2.590,36	1,00	1,00	0,00	0,03
	006347/000 Magnetisch-Induktiver Durchflu	5.585,86	0,00	0,00	0,00	5.585,86	5.584,86	0,00	0,00	5.584,86	1,00	1,00	0,00	0,01
	006348/000 Schwimmschalter	1.293,56	0,00	0,00	0,00	1.293,56	1.292,56	0,00	0,00	1.292,56	1,00	1,00	0,00	0,07
	006349/000 VA-Schellen mit Einlage	79,38	0,00	0,00	0,00	79,38	78,38	0,00	0,00	78,38	1,00	1,00	0,00	1,25
	006350/000 Schwimmerschalter	970,17	0,00	0,00	0,00	970,17	969,17	0,00	0,00	969,17	1,00	1,00	0,00	0,10
	006351/000 Datenkabel/Koppelrelais/Übersp	868,16	0,00	0,00	0,00	868,16	867,16	0,00	0,00	867,16	1,00	1,00	0,00	0,11
	006352/000 Drehkolbengebläseaggregat	147.238,07	0,00	0,00	0,00	147.238,07	147.237,07	0,00	0,00	147.237,07	1,00	1,00	0,00	0,00
	006353/000 maschineller Teil	381.071,22	0,00	0,00	0,00	381.071,22	381.070,22	0,00	0,00	381.070,22	1,00	1,00	0,00	0,00
	006354/000 elektronische Teile	50.137,59	0,00	0,00	0,00	50.137,59	38.200,05	2.387,50	0,00	40.587,55	9.550,04	11.937,54	4,76	19,04
	006355/000 Bedienungsbrücke, feststehend	16.050,24	0,00	0,00	0,00	16.050,24	11.165,40	697,84	0,00	11.863,24	4.187,00	4.884,84	4,35	26,08
	006356/000 baulicher Teil	56.056,31	0,00	0,00	0,00	56.056,31	29.896,68	1.868,54	0,00	31.765,22	24.291,09	26.159,63	3,33	43,33
	006357/000 baulicher Teil	42.533,99	0,00	0,00	0,00	42.533,99	20.016,00	1.251,00	0,00	21.267,00	21.266,99	22.517,99	2,94	50,00
	006358/000 Leitungen	121.399,03	0,00	0,00	0,00	121.399,03	49.804,75	3.112,80	0,00	52.917,55	68.481,48	71.594,28	2,56	56,41

Legende: 1 - Spalte 7./. Spalte 11, 2 -Umbuchung von einer Anlageklasse in eine andere, 3 Zuschreibungen sind in Spalte 9 gesondert aufzuführen, 4 - (Spalte 9 * 100) : Spalte 7, 5 - (Spalte 12 * 100) : Spalte 7,9 - inkl. Umbuchungen
alle währungsrelevanten Beträge in EUR
Spalte 1 - Die Ziffern geben an, in welchen Kontengruppen und Kontenarten veranschlagt wird

Anlagenbuchführung
Anlagenspiegel

erstellt am: **04.12.2017 / 08:19:51**
erstellt von: **Hauke Stammer**
erstellt für: **12 Stadt Wyk auf Föhr**
Haushaltsjahr: **2013**

Eingeschränkt auf: Alle Anlagenummern, ohne Typen Zuschuss und Beitrag

Fibu-Bestandskonto / Anlagenummer/-unternr		Anschaffungs- und Herstellungskosten					Abschreibung				Restbuchwerte am Ende des Wirtschaftsjahres	Restbuchwerte am Ende des vorangegangenen Wirtschaftsjahres	Kennzahlen	
		Anfangsstand	Zugang	Abgang	Umbuchungen 2)	Endstand	Anfangsstand	Zugang, d.h. Abschreibung im Haushaltsjahr 3)	Abgang, d.h. angesammelte Abschreibungen auf die in Spalte 5 ausgewiesenen Abgänge	Endstand	1)		Durchschnittlicher Abschreibungssatz 4)	Durchschnitt-licher Restbuchwert 5)
		EUR	EUR	EUR	EUR	EUR	EUR	EUR	EUR	EUR	EUR	EUR	v.H.	v.H.
1	2	3	4	5	6	7	8	9	10	11	12	13	14	15
	006359/000 baulicher Teil	48.750,02	0,00	0,00	0,00	48.750,02	18.571,41	1.160,71	0,00	19.732,12	29.017,90	30.178,61	2,38	59,52
	006360/000 Überschussschlammeindickung	110.467,81	0,00	0,00	0,00	110.467,81	110.466,81	0,00	0,00	110.466,81	1,00	1,00	0,00	0,00
	006361/000 baulicher Teil	1.917.169,37	0,00	0,00	0,00	1.917.169,37	845.809,99	56.387,33	0,00	902.197,32	1.014.972,05	1.071.359,38	2,94	52,94
	006362/000 baulicher Teil	604.148,17	0,00	0,00	0,00	604.148,17	215.767,20	14.384,48	0,00	230.151,68	373.996,49	388.380,97	2,38	61,90
	006363/000 elektronische Teile	45.257,10	0,00	0,00	0,00	45.257,10	45.256,10	0,00	0,00	45.256,10	1,00	1,00	0,00	0,00
	006364/000 elektronische Teile	209.847,39	0,00	0,00	0,00	209.847,39	139.898,25	9.992,73	0,00	149.890,98	59.956,41	69.949,14	4,76	28,57
	006365/000 Speicherbecken, Tauchbelüfter	224.031,74	0,00	0,00	0,00	224.031,74	177.907,56	6.589,17	0,00	184.496,73	39.535,01	46.124,18	2,94	17,64
	006366/000 baulicher Teil	99,59	0,00	0,00	0,00	99,59	58,59	2,93	0,00	61,52	38,07	41,00	2,94	38,22
	006367/000 baulicher Teil	1.272,46	0,00	0,00	0,00	1.272,46	673,68	37,43	0,00	711,11	561,35	598,78	2,94	44,11
	006368/000 baulicher Teil	8.763,81	0,00	0,00	0,00	8.763,81	4.381,91	257,76	0,00	4.639,67	4.124,14	4.381,90	2,94	47,05
	006369/000 baulicher Teil	199.718,83	0,00	0,00	0,00	199.718,83	99.859,40	5.874,08	0,00	105.733,48	93.985,35	99.859,43	2,94	47,05
	006370/000 Abwasser-Tauchmotorpumpe 3x	9.428,45	0,00	0,00	0,00	9.428,45	9.427,45	0,00	0,00	9.427,45	1,00	1,00	0,00	0,01
	006371/000 Pumpeneinbaugrnitur 2x	7.114,18	0,00	0,00	0,00	7.114,18	7.113,18	0,00	0,00	7.113,18	1,00	1,00	0,00	0,01
	006372/000 Tauchmotor-Rührwerk 6x	21.779,04	0,00	0,00	0,00	21.779,04	21.778,04	0,00	0,00	21.778,04	1,00	1,00	0,00	0,00
	006373/000 Führungsvorrichtung 6x	7.801,92	0,00	0,00	0,00	7.801,92	7.800,92	0,00	0,00	7.800,92	1,00	1,00	0,00	0,01
	006374/000 SPS Technik 3x	1.367,73	0,00	0,00	0,00	1.367,73	1.366,73	0,00	0,00	1.366,73	1,00	1,00	0,00	0,07
	006375/000 SPS-Software 3x	1.135,98	0,00	0,00	0,00	1.135,98	1.134,98	0,00	0,00	1.134,98	1,00	1,00	0,00	0,08
	006376/000 elektronische Teile	26.989,09	0,00	0,00	0,00	26.989,09	19.277,90	1.285,19	0,00	20.563,09	6.426,00	7.711,19	4,76	23,80
	006377/000 Schwimmerschalter	978,60	0,00	0,00	0,00	978,60	977,60	0,00	0,00	977,60	1,00	1,00	0,00	0,10
	006378/000 SPS-Schrank	18.291,63	0,00	0,00	0,00	18.291,63	18.290,63	0,00	0,00	18.290,63	1,00	1,00	0,00	0,00
	006379/000 SPS-Software	1.975,02	0,00	0,00	0,00	1.975,02	1.974,02	0,00	0,00	1.974,02	1,00	1,00	0,00	0,05
	006380/000 elektronische Teile	65.643,99	0,00	0,00	0,00	65.643,99	43.762,64	3.125,90	0,00	46.888,54	18.755,45	21.881,35	4,76	28,57
	006381/000 baulicher Teil	1.689,46	0,00	0,00	0,00	1.689,46	844,73	49,69	0,00	894,42	795,04	844,73	2,94	47,05

Legende: 1 - Spalte 7./. Spalte 11, 2 -Umbuchung von einer Anlageklasse in eine andere, 3 Zuschreibungen sind in Spalte 9 gesondert aufzuführen, 4 - (Spalte 9 * 100) : Spalte 7, 5 - (Spalte 12 * 100) : Spalte 7,9 - inkl. Umbuchungen
alle währungsrelevanten Beträge in EUR
Spalte 1 - Die Ziffern geben an, in welchen Kontengruppen und Kontenarten veranschlagt wird

Eingeschränkt auf: Alle Anlagenummern, ohne Typen Zuschuss und Beitrag

Fibu-Bestandskonto Anlagenummer/-unternr		Anschaffungs- und Herstellungskosten					Abschreibung				Restbuchwerte am Ende des Wirtschaftsjahres	Restbuchwerte am Ende des vorangegangenen Wirtschaftsjahres	Kennzahlen	
		Anfangsstand	Zugang	Abgang	Umbuchungen 2)	Endstand	Anfangsstand	Zugang, d.h. Abschreibung im Haushaltsjahr 3)	Abgang, d.h. angesammelte Abschreibungen auf die in Spalte 5 ausgewiesenen Abgänge	Endstand	1)		Durchschnittlicher Abschreibungssatz 4)	Durchschnitt-licher Restbuchwert 5)
		EUR	EUR	EUR	EUR	EUR	EUR	EUR	EUR	EUR	EUR	EUR	v.H.	v.H.
1	2	3	4	5	6	7	8	9	10	11	12	13	14	15
	006382/000 elektronische Teile	1.770,88	0,00	0,00	0,00	1.770,88	1.769,88	0,00	0,00	1.769,88	1,00	1,00	0,00	0,05
	006383/000 Tauchmotor-Rührwerke	7.838,54	0,00	0,00	0,00	7.838,54	7.837,54	0,00	0,00	7.837,54	1,00	1,00	0,00	0,01
	006384/000 Führungsvorrichtungen 2x	2.600,64	0,00	0,00	0,00	2.600,64	2.599,64	0,00	0,00	2.599,64	1,00	1,00	0,00	0,03
	006385/000 Befestigungsvorrichtung	2.015,81	0,00	0,00	0,00	2.015,81	2.014,81	0,00	0,00	2.014,81	1,00	1,00	0,00	0,04
	006386/000 SPS Technik	455,91	0,00	0,00	0,00	455,91	454,91	0,00	0,00	454,91	1,00	1,00	0,00	0,21
	006387/000 SPS-Software	378,66	0,00	0,00	0,00	378,66	377,66	0,00	0,00	377,66	1,00	1,00	0,00	0,26
	006388/000 elektronische Teile	9.066,39	0,00	0,00	0,00	9.066,39	6.475,98	431,73	0,00	6.907,71	2.158,68	2.590,41	4,76	23,80
	006389/000 elektronische Teile	2.604,63	0,00	0,00	0,00	2.604,63	2.603,63	0,00	0,00	2.603,63	1,00	1,00	0,00	0,03
	006390/000 Sandfangräumer 2x	55.270,66	0,00	0,00	0,00	55.270,66	55.269,66	0,00	0,00	55.269,66	1,00	1,00	0,00	0,00
	006391/000 Sandablaufrinnen	8.349,40	0,00	0,00	0,00	8.349,40	8.348,40	0,00	0,00	8.348,40	1,00	1,00	0,00	0,01
	006392/000 Lufteintragsystem für vorh. Sa	10.524,94	0,00	0,00	0,00	10.524,94	10.523,94	0,00	0,00	10.523,94	1,00	1,00	0,00	0,00
	006393/000 Lufteintragsystem für neuen Sa	12.465,30	0,00	0,00	0,00	12.465,30	12.464,30	0,00	0,00	12.464,30	1,00	1,00	0,00	0,00
	006394/000 Anschluss an Hauptstammleitung	676,18	0,00	0,00	0,00	676,18	675,18	0,00	0,00	675,18	1,00	1,00	0,00	0,14
	006395/000 Druckluftstation	1.940,35	0,00	0,00	0,00	1.940,35	1.939,35	0,00	0,00	1.939,35	1,00	1,00	0,00	0,05
	006396/000 Dammbalkenverschluss	1.152,45	0,00	0,00	0,00	1.152,45	1.151,45	0,00	0,00	1.151,45	1,00	1,00	0,00	0,08
	006397/000 Dammbalkenanschluss	640,90	0,00	0,00	0,00	640,90	639,90	0,00	0,00	639,90	1,00	1,00	0,00	0,15
	006398/000 Getauchte Jalousie-Trennwand,	1.881,55	0,00	0,00	0,00	1.881,55	1.880,55	0,00	0,00	1.880,55	1,00	1,00	0,00	0,05
	006399/000 Elektrische Schalt- und Steuer	5.585,86	0,00	0,00	0,00	5.585,86	5.584,86	0,00	0,00	5.584,86	1,00	1,00	0,00	0,01
	006400/000 Getauchte Jalousie- Trennwand,	1.881,55	0,00	0,00	0,00	1.881,55	1.880,55	0,00	0,00	1.880,55	1,00	1,00	0,00	0,05
	006401/000 Druckluftstation	1.940,35	0,00	0,00	0,00	1.940,35	1.939,35	0,00	0,00	1.939,35	1,00	1,00	0,00	0,05
	006402/000 Exzenterschneckenpumpe	1.822,76	0,00	0,00	0,00	1.822,76	1.608,31	107,22	0,00	1.715,53	107,23	214,45	5,88	5,88
	006403/000 Exzenterschneckenpumpe	1.838,61	0,00	0,00	0,00	1.838,61	1.622,29	108,15	0,00	1.730,44	108,17	216,32	5,88	5,88
	006404/000 Gebläse neu (Umrichtergesteuer) 2x	3.148,70	0,00	0,00	0,00	3.148,70	2.249,08	149,94	0,00	2.399,02	749,68	899,62	4,76	23,80

Anlagenbuchführung
Anlagenspiegel

erstellt am: **04.12.2017 / 08:19:52**
erstellt von: **Hauke Stammer**
erstellt für: **12 Stadt Wyk auf Föhr**
Haushaltsjahr: **2013**

Eingeschränkt auf: Alle Anlagenummern, ohne Typen Zuschuss und Beitrag

Fibu-Bestandskonto Anlagenummer/-unternr		Anschaffungs- und Herstellungskosten					Abschreibung				Restbuchwerte am Ende des Wirtschaftsjahres	Restbuchwerte am Ende des vorangegangenen Wirtschaftsjahres	Kennzahlen	
		Anfangsstand	Zugang	Abgang	Umbuchungen 2)	Endstand	Anfangsstand	Zugang, d.h. Abschreibung im Haushaltsjahr 3)	Abgang, d.h. angesammelte Abschreibungen auf die in Spalte 5 ausgewiesenen Abgänge	Endstand	1)		Durchschnittlicher Abschreibungssatz 4)	Durchschnitt-licher Restbuchwert 5)
		EUR	EUR	EUR	EUR	EUR	EUR	EUR	EUR	EUR	EUR	EUR	v.H.	v.H.
1	2	3	4	5	6	7	8	9	10	11	12	13	14	15
	006405/000 Ergänzungsfeld Vorreinigung 2x	10.108,72	0,00	0,00	0,00	10.108,72	7.220,53	481,37	0,00	7.701,90	2.406,82	2.888,19	4,76	23,80
	006406/000 Schnellschlussschieber 2x	823,18	0,00	0,00	0,00	823,18	411,59	27,44	0,00	439,03	384,15	411,59	3,33	46,66
	006407/000 baulicher Teil	1.093,65	0,00	0,00	0,00	1.093,65	482,51	32,17	0,00	514,68	578,97	611,14	2,94	52,93
	006408/000 Leitungen	1.953,87	0,00	0,00	0,00	1.953,87	751,49	50,10	0,00	801,59	1.152,28	1.202,38	2,56	58,97
	006409/000 baulicher Teil	67.626,02	0,00	0,00	0,00	67.626,02	63.648,02	1.989,00	0,00	65.637,02	1.989,00	3.978,00	2,94	2,94
	006410/000 Ultraschall-Mess.	2.822,33	0,00	0,00	0,00	2.822,33	2.821,33	0,00	0,00	2.821,33	1,00	1,00	0,00	0,03
	006411/000 elektr. Schalt- und Steueranla	19.202,44	0,00	0,00	0,00	19.202,44	19.201,44	0,00	0,00	19.201,44	1,00	1,00	0,00	0,00
	006412/000 Mengenmesseinrichtung	8.572,83	0,00	0,00	0,00	8.572,83	8.571,83	0,00	0,00	8.571,83	1,00	1,00	0,00	0,01
	006413/000 Eintauchwiderstandthermometer	160,81	0,00	0,00	0,00	160,81	159,81	0,00	0,00	159,81	1,00	1,00	0,00	0,62
	006414/000 Analoge Eingangsbaugruppen Pt	390,35	0,00	0,00	0,00	390,35	389,35	0,00	0,00	389,35	1,00	1,00	0,00	0,25
	006415/000 Eintauchwiderstandthermometer	160,81	0,00	0,00	0,00	160,81	159,81	0,00	0,00	159,81	1,00	1,00	0,00	0,62
	006416/000 Sandwäsche	37.084,99	0,00	0,00	0,00	37.084,99	37.083,99	0,00	0,00	37.083,99	1,00	1,00	0,00	0,00
	006417/000 Siebanlage	40.246,44	0,00	0,00	0,00	40.246,44	40.245,44	0,00	0,00	40.245,44	1,00	1,00	0,00	0,00
	006418/000 Leerrohre (alle DN zusammengef	552,71	0,00	0,00	0,00	552,71	551,71	0,00	0,00	551,71	1,00	1,00	0,00	0,18
	006419/000 Kapselung	3.307,42	0,00	0,00	0,00	3.307,42	3.306,42	0,00	0,00	3.306,42	1,00	1,00	0,00	0,03
	006420/000 Ergänzungsfeld Vorreinigung 2x	10.108,72	0,00	0,00	0,00	10.108,72	7.220,53	481,37	0,00	7.701,90	2.406,82	2.888,19	4,76	23,80
	006421/000 elektronische Teile	5.258,65	0,00	0,00	0,00	5.258,65	3.756,17	250,41	0,00	4.006,58	1.252,07	1.502,48	4,76	23,80
	006422/000 baulicher Teil	6.735,37	0,00	0,00	0,00	6.735,37	3.367,67	224,51	0,00	3.592,18	3.143,19	3.367,70	3,33	46,66
	006423/000 baulicher Teil	38.401,21	0,00	0,00	0,00	38.401,21	16.941,72	1.129,45	0,00	18.071,17	20.330,04	21.459,49	2,94	52,94
	006424/000 Leitungen	54.125,32	0,00	0,00	0,00	54.125,32	20.817,44	1.387,83	0,00	22.205,27	31.920,05	33.307,88	2,56	58,97
	006425/000 baulicher Teil	162.208,42	0,00	0,00	0,00	162.208,42	57.931,60	3.862,11	0,00	61.793,71	100.414,71	104.276,82	2,38	61,90
	006426/000 baulicher Teil	42.044,27	0,00	0,00	0,00	42.044,27	25.592,16	1.828,01	0,00	27.420,17	14.624,10	16.452,11	4,35	34,78
	006427/000 baulicher Teil	6.137,98	0,00	0,00	0,00	6.137,98	2.527,41	180,53	0,00	2.707,94	3.430,04	3.610,57	2,94	55,88

Legende: 1 - Spalte 7./. Spalte 11, 2 -Umbuchung von einer Anlageklasse in eine andere, 3 Zuschreibungen sind in Spalte 9 gesondert aufzuführen, 4 - (Spalte 9 * 100) : Spalte 7, 5 - (Spalte 12 * 100) : Spalte 7,9 - inkl. Umbuchungen
alle währungsrelevanten Beträge in EUR
Spalte 1 - Die Ziffern geben an, in welchen Kontengruppen und Kontenarten veranschlagt wird

Anlagenbuchführung
Anlagenspiegel

erstellt am: **04.12.2017 / 08:19:53**
erstellt von: **Hauke Stammer**
erstellt für: **12 Stadt Wyk auf Föhr**
Haushaltsjahr: **2013**

Eingeschränkt auf: Alle Anlagenummern, ohne Typen Zuschuss und Beitrag

Fibu-Bestandskonto / Anlagenummer/-unternr		Anschaffungs- und Herstellungskosten					Abschreibung				Restbuchwerte am Ende des Wirtschaftsjahres	Restbuchwerte am Ende des vorangegangenen Wirtschaftsjahres	Kennzahlen	
		Anfangsstand	Zugang	Abgang	Umbuchungen 2)	Endstand	Anfangsstand	Zugang, d.h. Abschreibung im Haushaltsjahr 3)	Abgang, d.h. angesammelte Abschreibungen auf die in Spalte 5 ausgewiesenen Abgänge	Endstand	1)		Durchschnittlicher Abschreibungssatz 4)	Durchschnitt-licher Restbuchwert 5)
		EUR	EUR	EUR	EUR	EUR	EUR	EUR	EUR	EUR	EUR	EUR	v.H.	v.H.
1	2	3	4	5	6	7	8	9	10	11	12	13	14	15
	006428/000 elektronische Teile	9.553,09	0,00	0,00	0,00	9.553,09	9.552,09	0,00	0,00	9.552,09	1,00	1,00	0,00	0,01
	006429/000 elektronische Teile	1.179,24	0,00	0,00	0,00	1.179,24	851,66	65,51	0,00	917,17	262,07	327,58	5,56	22,22
	006430/000 baulicher Teil	11.178,05	0,00	0,00	0,00	11.178,05	4.273,98	328,77	0,00	4.602,75	6.575,30	6.904,07	2,94	58,82
	006431/000 Siebgutwasch- und -presseinric	72.968,92	0,00	0,00	0,00	72.968,92	72.967,92	0,00	0,00	72.967,92	1,00	1,00	0,00	0,00
	006432/000 elektronische Teile	18.134,58	0,00	0,00	0,00	18.134,58	10.362,61	863,55	0,00	11.226,16	6.908,42	7.771,97	4,76	38,09
	006433/000 baulicher Teil	631,09	0,00	0,00	0,00	631,09	315,54	18,56	0,00	334,10	296,99	315,55	2,94	47,05
	006434/000 Abwasser-Tauchmotorpumpe	2.115,88	0,00	0,00	0,00	2.115,88	2.114,88	0,00	0,00	2.114,88	1,00	1,00	0,00	0,04
	006435/000 Pumpeneinbaugarnitur	1.162,06	0,00	0,00	0,00	1.162,06	1.161,06	0,00	0,00	1.161,06	1,00	1,00	0,00	0,08
	006436/000 Tauchmotor-Rührwerk	7.259,68	0,00	0,00	0,00	7.259,68	7.258,68	0,00	0,00	7.258,68	1,00	1,00	0,00	0,01
	006437/000 Führungsvorrichtung	2.600,64	0,00	0,00	0,00	2.600,64	2.599,64	0,00	0,00	2.599,64	1,00	1,00	0,00	0,03
	006438/000 SPS Technik	455,91	0,00	0,00	0,00	455,91	454,91	0,00	0,00	454,91	1,00	1,00	0,00	0,21
	006439/000 SPS-Software	378,66	0,00	0,00	0,00	378,66	377,66	0,00	0,00	377,66	1,00	1,00	0,00	0,26
	006440/000 elektronische Teile	11.233,73	0,00	0,00	0,00	11.233,73	8.024,10	534,94	0,00	8.559,04	2.674,69	3.209,63	4,76	23,80
	006441/000 Leitungen	93.208,20	0,00	0,00	0,00	93.208,20	54.968,92	2.389,95	0,00	57.358,87	35.849,33	38.239,28	2,56	38,46
	006442/000 Leitungen	41.104,27	0,00	0,00	0,00	41.104,27	22.133,09	1.053,96	0,00	23.187,05	17.917,22	18.971,18	2,56	43,58
	006443/000 baulicher Teil	9.539,02	0,00	0,00	0,00	9.539,02	6.041,39	317,97	0,00	6.359,36	3.179,66	3.497,63	3,33	33,33
	006444/000 baulicher Teil	149.542,90	0,00	0,00	0,00	149.542,90	83.568,09	4.398,32	0,00	87.966,41	61.576,49	65.974,81	2,94	41,17
	006445/000 baulicher Teil	142.274,71	0,00	0,00	0,00	142.274,71	71.137,35	4.742,49	0,00	75.879,84	66.394,87	71.137,36	3,33	46,66
	006446/000 baulicher Teil	3.270,09	0,00	0,00	0,00	3.270,09	1.442,69	96,18	0,00	1.538,87	1.731,22	1.827,40	2,94	52,94
	006447/000 Leitungen	823.843,03	0,00	0,00	0,00	823.843,03	316.862,70	21.124,18	0,00	337.986,88	485.856,15	506.980,33	2,56	58,97
	006448/000 Leitungen	49.742,12	0,00	0,00	0,00	49.742,12	17.765,06	1.184,34	0,00	18.949,40	30.792,72	31.977,06	2,38	61,90
	006449/000 Abwasser-Tauchmotorpumpe 2x	4.580,20	0,00	0,00	0,00	4.580,20	4.579,20	0,00	0,00	4.579,20	1,00	1,00	0,00	0,02
	006450/000 Pumpeneinbaugarnitur 2x	2.350,20	0,00	0,00	0,00	2.350,20	2.349,20	0,00	0,00	2.349,20	1,00	1,00	0,00	0,04

Legende: 1 - Spalte 7./. Spalte 11, 2 -Umbuchung von einer Anlageklasse in eine andere, 3 Zuschreibungen sind in Spalte 9 gesondert aufzuführen, 4 - (Spalte 9 * 100) : Spalte 7, 5 - (Spalte 12 * 100) : Spalte 7,9 - inkl. Umbuchungen
alle währungsrelevanten Beträge in EUR
Spalte 1 - Die Ziffern geben an, in welchen Kontengruppen und Kontenarten veranschlagt wird

Anlagenbuchführung
Anlagenspiegel

erstellt am: **04.12.2017 / 08:19:53**
erstellt von: **Hauke Stammer**
erstellt für: **12 Stadt Wyk auf Föhr**
Haushaltsjahr: **2013**

Eingeschränkt auf: Alle Anlagenummern, ohne Typen Zuschuss und Beitrag

Fibu-Bestandskonto / Anlagenummer/-unternr		Anschaffungs- und Herstellungskosten					Abschreibung				Restbuchwerte am Ende des Wirtschaftsjahres	Restbuchwerte am Ende des vorangegangenen Wirtschaftsjahres	Kennzahlen	
		Anfangsstand	Zugang	Abgang	Umbuchungen 2)	Endstand	Anfangsstand	Zugang, d.h. Abschreibung im Haushaltsjahr 3)	Abgang, d.h. angesammelte Abschreibungen auf die in Spalte 5 ausgewiesenen Abgänge	Endstand	1)		Durchschnittlicher Abschreibungssatz 4)	Durchschnitt-licher Restbuchwert 5)
		EUR	EUR	EUR	EUR	EUR	EUR	EUR	EUR	EUR	EUR	EUR	v.H.	v.H.
1	2	3	4	5	6	7	8	9	10	11	12	13	14	15
	006451/000 elektronische Teile	581,40	0,00	0,00	0,00	581,40	415,31	27,69	0,00	443,00	138,40	166,09	4,76	23,80
	006452/000 Leitungen	1.037,79	0,00	0,00	0,00	1.037,79	399,15	26,61	0,00	425,76	612,03	638,64	2,56	58,97
	006453/000 elektronische Teile	11.187,92	0,00	0,00	0,00	11.187,92	9.056,90	532,76	0,00	9.589,66	1.598,26	2.131,02	4,76	14,28
	006454/000 baulicher Teil	2.585,42	0,00	0,00	0,00	2.585,42	1.520,83	76,04	0,00	1.596,87	988,55	1.064,59	2,94	38,23
	006455/000 baulicher Teil	67.670,34	0,00	0,00	0,00	67.670,34	37.815,76	1.990,30	0,00	39.806,06	27.864,28	29.854,58	2,94	41,17
	006456/000 baulicher Teil	1.568,38	0,00	0,00	0,00	1.568,38	830,32	46,13	0,00	876,45	691,93	738,06	2,94	44,11
	006457/000 Tauchmotorrührwerk	2.222,59	0,00	0,00	0,00	2.222,59	2.221,59	0,00	0,00	2.221,59	1,00	1,00	0,00	0,04
	006458/000 NKB-Rundräumer	141.576,22	0,00	0,00	0,00	141.576,22	141.575,22	0,00	0,00	141.575,22	1,00	1,00	0,00	0,00
	006459/000 Skimmrinne mit Hubeinrichtung	24.695,40	0,00	0,00	0,00	24.695,40	24.694,40	0,00	0,00	24.694,40	1,00	1,00	0,00	0,00
	006460/000 Vorräumschild	19.815,12	0,00	0,00	0,00	19.815,12	19.814,12	0,00	0,00	19.814,12	1,00	1,00	0,00	0,00
	006461/000 elektronische Teile	15.228,82	0,00	0,00	0,00	15.228,82	12.328,08	725,18	0,00	13.053,26	2.175,56	2.900,74	4,76	14,28
	006462/000 baulicher Teil	19.932,72	0,00	0,00	0,00	19.932,72	11.295,19	664,42	0,00	11.959,61	7.973,11	8.637,53	3,33	40,00
	006463/000 baulicher Teil	72.450,42	0,00	0,00	0,00	72.450,42	36.225,19	2.130,89	0,00	38.356,08	34.094,34	36.225,23	2,94	47,05
	006464/000 Leitungen	42.069,18	0,00	0,00	0,00	42.069,18	18.337,86	1.078,70	0,00	19.416,56	22.652,62	23.731,32	2,56	53,84
	006465/000 Füllstandsmessung - Ultraschal	1.293,57	0,00	0,00	0,00	1.293,57	1.292,57	0,00	0,00	1.292,57	1,00	1,00	0,00	0,07
	006466/000 elektronische Teile	5.559,26	0,00	0,00	0,00	5.559,26	4.235,64	264,73	0,00	4.500,37	1.058,89	1.323,62	4,76	19,04
	006467/000 baulicher Teil	326,38	0,00	0,00	0,00	326,38	153,59	9,60	0,00	163,19	163,19	172,79	2,94	50,00
	006468/000 baulicher Teil	31.292,68	0,00	0,00	0,00	31.292,68	11.921,00	745,06	0,00	12.666,06	18.626,62	19.371,68	2,38	59,52
	006469/000 baulicher Teil	1.012.680,26	0,00	0,00	0,00	1.012.680,26	446.770,69	29.784,71	0,00	476.555,40	536.124,86	565.909,57	2,94	52,94
	006470/000 Stationärer Probensammler ASP	12.529,43	0,00	0,00	0,00	12.529,43	12.528,43	0,00	0,00	12.528,43	1,00	1,00	0,00	0,00
	006471/000 Laborausrüstung	3.078,10	0,00	0,00	0,00	3.078,10	3.077,10	0,00	0,00	3.077,10	1,00	1,00	0,00	0,03
	006472/000 Notstromaggregat	109.582,14	0,00	0,00	0,00	109.582,14	99.145,76	5.218,20	0,00	104.363,96	5.218,18	10.436,38	4,76	4,76
	006473/000 BuG	846,82	0,00	0,00	0,00	846,82	845,82	0,00	0,00	845,82	1,00	1,00	0,00	0,11

Legende: 1 - Spalte 7./. Spalte 11, 2 -Umbuchung von einer Anlageklasse in eine andere, 3 Zuschreibungen sind in Spalte 9 gesondert aufzuführen, 4 - (Spalte 9 * 100) : Spalte 7, 5 - (Spalte 12 * 100) : Spalte 7,9 - inkl. Umbuchungen
alle währungsrelevanten Beträge in EUR
Spalte 1 - Die Ziffern geben an, in welchen Kontengruppen und Kontenarten veranschlagt wird

Anlagenbuchführung
Anlagenspiegel

erstellt am: **04.12.2017 / 08:19:54**
erstellt von: **Hauke Stammer**
erstellt für: **12 Stadt Wyk auf Föhr**
Haushaltsjahr: **2013**

Eingeschränkt auf: Alle Anlagenummern, ohne Typen Zuschuss und Beitrag

Fibu-Bestandskonto Anlagenummer/-unternr		Anschaffungs- und Herstellungskosten					Abschreibung				Restbuchwerte am Ende des Wirtschaftsjahres	Restbuchwerte am Ende des vorangegangenen Wirtschaftsjahres	Kennzahlen	
		Anfangsstand	Zugang	Abgang	Umbuchungen 2)	Endstand	Anfangsstand	Zugang, d.h. Abschreibung im Haushaltsjahr 3)	Abgang, d.h. angesammelte Abschreibungen auf die in Spalte 5 ausgewiesenen Abgänge	Endstand	1)		Durchschnittlicher Abschreibungssatz 4)	Durchschnitt-licher Restbuchwert 5)
		EUR	EUR	EUR	EUR	EUR	EUR	EUR	EUR	EUR	EUR	EUR	v.H.	v.H.
1	2	3	4	5	6	7	8	9	10	11	12	13	14	15
	006474/000 elektronische Teile	16.816,39	0,00	0,00	0,00	16.816,39	14.414,05	800,78	0,00	15.214,83	1.601,56	2.402,34	4,76	9,52
	006475/000 BuG	317,16	0,00	0,00	0,00	317,16	271,84	15,10	0,00	286,94	30,22	45,32	4,76	9,52
	006476/000 BuG	797,68	0,00	0,00	0,00	797,68	624,26	34,68	0,00	658,94	138,74	173,42	4,35	17,39
	006477/000 baulicher Teil	199,68	0,00	0,00	0,00	199,68	119,83	6,66	0,00	126,49	73,19	79,85	3,34	36,65
	006478/000 baulicher Teil	19.905,51	0,00	0,00	0,00	19.905,51	8.530,93	473,94	0,00	9.004,87	10.900,64	11.374,58	2,38	54,76
	006479/000 Umwälzpumpe	144,06	0,00	0,00	0,00	144,06	143,06	0,00	0,00	143,06	1,00	1,00	0,00	0,69
	006480/000 BuG	543,47	0,00	0,00	0,00	543,47	542,47	0,00	0,00	542,47	1,00	1,00	0,00	0,18
	006481/000 BuG	5.844,45	0,00	0,00	0,00	5.844,45	4.319,83	254,11	0,00	4.573,94	1.270,51	1.524,62	4,35	21,73
	006482/000 baulicher Teil	1.704,84	0,00	0,00	0,00	1.704,84	966,09	56,83	0,00	1.022,92	681,92	738,75	3,33	39,99
	006483/000 baulicher Teil	69.981,16	0,00	0,00	0,00	69.981,16	28.325,72	1.666,22	0,00	29.991,94	39.989,22	41.655,44	2,38	57,14
	006484/000 elektronische Teile	142.647,96	0,00	0,00	0,00	142.647,96	108.684,16	6.792,76	0,00	115.476,92	27.171,04	33.963,80	4,76	19,04
	006485/000 baulicher Teil	163,19	0,00	0,00	0,00	163,19	76,80	4,80	0,00	81,60	81,59	86,39	2,94	49,99
	006486/000 BuG	601,40	0,00	0,00	0,00	601,40	600,40	0,00	0,00	600,40	1,00	1,00	0,00	0,16
	006487/000 Fernwirktechnik	42.062,36	0,00	0,00	0,00	42.062,36	35.051,98	2.336,80	0,00	37.388,78	4.673,58	7.010,38	5,56	11,11
	006488/000 elektronische Teile	35.697,83	0,00	0,00	0,00	35.697,83	25.498,47	1.699,90	0,00	27.198,37	8.499,46	10.199,36	4,76	23,80
	006489/000 BuG	7.075,19	0,00	0,00	0,00	7.075,19	4.614,27	307,62	0,00	4.921,89	2.153,30	2.460,92	4,35	30,43
	006490/000 baulicher Teil	156.538,82	0,00	0,00	0,00	156.538,82	69.061,23	4.604,08	0,00	73.665,31	82.873,51	87.477,59	2,94	52,94
	006491/000 baulicher Teil	277.233,56	0,00	0,00	0,00	277.233,56	99.011,99	6.600,80	0,00	105.612,79	171.620,77	178.221,57	2,38	61,90
	006492/000 elektronische Teile	44.381,33	0,00	0,00	0,00	44.381,33	44.380,33	0,00	0,00	44.380,33	1,00	1,00	0,00	0,00
	006493/000 BuG	31.565,20	0,00	0,00	0,00	31.565,20	29.460,87	2.103,33	0,00	31.564,20	1,00	2.104,33	6,66	0,00
	006494/000 elektronische Teile	8.780,80	0,00	0,00	0,00	8.780,80	5.853,85	418,13	0,00	6.271,98	2.508,82	2.926,95	4,76	28,57
	006495/000 baulicher Teil	128.871,74	0,00	0,00	0,00	128.871,74	42.957,22	3.068,37	0,00	46.025,59	82.846,15	85.914,52	2,38	64,28
	006496/000 elektronische Teile	3.817,08	0,00	0,00	0,00	3.817,08	2.756,78	212,06	0,00	2.968,84	848,24	1.060,30	5,56	22,22

Legende: 1 - Spalte 7./. Spalte 11, 2 -Umbuchung von einer Anlageklasse in eine andere, 3 Zuschreibungen sind in Spalte 9 gesondert aufzuführen, 4 - (Spalte 9 * 100) : Spalte 7, 5 - (Spalte 12 * 100) : Spalte 7,9 - inkl. Umbuchungen
alle währungsrelevanten Beträge in EUR
Spalte 1 - Die Ziffern geben an, in welchen Kontengruppen und Kontenarten veranschlagt wird

Anlagenbuchführung
Anlagenspiegel

erstellt am: **04.12.2017 / 08:19:54**
erstellt von: **Hauke Stammer**
erstellt für: **12 Stadt Wyk auf Föhr**
Haushaltsjahr: **2013**

Eingeschränkt auf: Alle Anlagenummern, ohne Typen Zuschuss und Beitrag

Fibu-Bestandskonto Anlagenummer/-unternr		Anschaffungs- und Herstellungskosten					Abschreibung				Restbuchwerte am Ende des Wirtschaftsjahres	Restbuchwerte am Ende des vorangegangenen Wirtschaftsjahres	Kennzahlen	
		Anfangsstand	Zugang	Abgang	Umbuchungen 2)	Endstand	Anfangsstand	Zugang, d.h. Abschreibung im Haushaltsjahr 3)	Abgang, d.h. angesammelte Abschreibungen auf die in Spalte 5 ausgewiesenen Abgänge	Endstand	1)		Durchschnittlicher Abschreibungssatz 4)	Durchschnitt-licher Restbuchwert 5)
		EUR	EUR	EUR	EUR	EUR	EUR	EUR	EUR	EUR	EUR	EUR	v.H.	v.H.
1	2	3	4	5	6	7	8	9	10	11	12	13	14	15
	006497/000 Rührsystem zur Thermostatenbox	710,22	0,00	0,00	0,00	710,22	568,17	71,02	0,00	639,19	71,03	142,05	10,00	10,00
	006498/000 elektronische Teile	25.271,81	0,00	0,00	0,00	25.271,81	18.051,30	1.203,42	0,00	19.254,72	6.017,09	7.220,51	4,76	23,80
	006499/000 Honorarkosten Siebgutwaschpres	3.583,02	0,00	0,00	0,00	3.583,02	3.284,46	297,56	0,00	3.582,02	1,00	298,56	8,30	0,02
	006500/000 Honorarkosten technische Ausrüstung	14.459,69	0,00	0,00	0,00	14.459,69	10.603,78	963,98	0,00	11.567,76	2.891,93	3.855,91	6,67	19,99
	006501/000 Honorarkosten Mechanische Vorr	825,26	0,00	0,00	0,00	825,26	453,88	41,26	0,00	495,14	330,12	371,38	5,00	40,00
	006502/000 Honorarkosten Bauvermessung und	18.496,27	0,00	0,00	0,00	18.496,27	10.172,93	924,81	0,00	11.097,74	7.398,53	8.323,34	5,00	40,00
	006504/000 OXI-TOP Thermostatenbox BSB 5 Messung	1.667,69	0,00	0,00	0,00	1.667,69	1.167,39	166,77	0,00	1.334,16	333,53	500,30	10,00	19,99
	006505/000 Anschaffung eines Hydraulikzylinders	541,74	0,00	0,00	0,00	541,74	379,20	54,17	0,00	433,37	108,37	162,54	10,00	20,00
	006506/000 Ersatzpumpe RS-ÜS Pumpwerk	1.340,96	0,00	0,00	0,00	1.340,96	938,69	134,10	0,00	1.072,79	268,17	402,27	10,00	19,99
	006507/000 Feuchtemessgerät Sartorius MA 150	2.356,20	0,00	0,00	0,00	2.356,20	1.472,65	294,53	0,00	1.767,18	589,02	883,55	12,50	24,99
	006508/000 Sicherheitsmaske für Schächte	476,34	0,00	0,00	0,00	476,34	297,70	59,54	0,00	357,24	119,10	178,64	12,50	25,00
	006509/000 1010000.01	370,69	0,00	0,00	0,00	370,69	369,69	0,00	0,00	369,69	1,00	1,00	0,00	0,26
	006510/000 1010000.02	315,09	0,00	0,00	0,00	315,09	314,09	0,00	0,00	314,09	1,00	1,00	0,00	0,31
	006511/000 1010000.03	315,09	0,00	0,00	0,00	315,09	314,09	0,00	0,00	314,09	1,00	1,00	0,00	0,31
	006512/000 1011000.01	352,16	0,00	0,00	0,00	352,16	351,16	0,00	0,00	351,16	1,00	1,00	0,00	0,28
	006513/000 1011000.02	667,25	0,00	0,00	0,00	667,25	666,25	0,00	0,00	666,25	1,00	1,00	0,00	0,14
	006514/000 1011000.03	667,25	0,00	0,00	0,00	667,25	666,25	0,00	0,00	666,25	1,00	1,00	0,00	0,14
	006515/000 1011000.04	278,02	0,00	0,00	0,00	278,02	277,02	0,00	0,00	277,02	1,00	1,00	0,00	0,35
	006516/000 1011000.05	278,02	0,00	0,00	0,00	278,02	277,02	0,00	0,00	277,02	1,00	1,00	0,00	0,35
	006517/000 1011000.06	278,02	0,00	0,00	0,00	278,02	277,02	0,00	0,00	277,02	1,00	1,00	0,00	0,35
	006518/000 1011000.07	278,02	0,00	0,00	0,00	278,02	277,02	0,00	0,00	277,02	1,00	1,00	0,00	0,35
	006519/000 1011000.08	245,58	0,00	0,00	0,00	245,58	244,58	0,00	0,00	244,58	1,00	1,00	0,00	0,40
	006520/000 1011000.09	245,58	0,00	0,00	0,00	245,58	244,58	0,00	0,00	244,58	1,00	1,00	0,00	0,40

Legende: 1 - Spalte 7./. Spalte 11, 2 -Umbuchung von einer Anlageklasse in eine andere, 3 Zuschreibungen sind in Spalte 9 gesondert aufzuführen, 4 - (Spalte 9 * 100) : Spalte 7, 5 - (Spalte 12 * 100) : Spalte 7,9 - inkl. Umbuchungen
alle währungsrelevanten Beträge in EUR
Spalte 1 - Die Ziffern geben an, in welchen Kontengruppen und Kontenarten veranschlagt wird

Eingeschränkt auf: Alle Anlagenummern, ohne Typen Zuschuss und Beitrag

Fibu-Bestandskonto Anlagenummer/-unternr		Anschaffungs- und Herstellungskosten					Abschreibung				Restbuchwerte am Ende des Wirtschaftsjahres	Restbuchwerte am Ende des vorangegangenen Wirtschaftsjahres	Kennzahlen	
		Anfangsstand	Zugang	Abgang	Umbuchungen 2)	Endstand	Anfangsstand	Zugang, d.h. Abschreibung im Haushaltsjahr 3)	Abgang, d.h. angesammelte Abschreibungen auf die in Spalte 5 ausgewiesenen Abgänge	Endstand	1)		Durchschnittlicher Abschreibungssatz 4)	Durchschnitt-licher Restbuchwert 5)
		EUR	EUR	EUR	EUR	EUR	EUR	EUR	EUR	EUR	EUR	EUR	v.H.	v.H.
1	2	3	4	5	6	7	8	9	10	11	12	13	14	15
	006521/000 1011000.10	245,58	0,00	0,00	0,00	245,58	244,58	0,00	0,00	244,58	1,00	1,00	0,00	0,40
	006522/000 1011000.11	245,58	0,00	0,00	0,00	245,58	244,58	0,00	0,00	244,58	1,00	1,00	0,00	0,40
	006523/000 1011000.12	245,58	0,00	0,00	0,00	245,58	244,58	0,00	0,00	244,58	1,00	1,00	0,00	0,40
	006524/000 1011000.13	245,58	0,00	0,00	0,00	245,58	244,58	0,00	0,00	244,58	1,00	1,00	0,00	0,40
	006525/000 1011000.14	245,58	0,00	0,00	0,00	245,58	244,58	0,00	0,00	244,58	1,00	1,00	0,00	0,40
	006526/000 1011000.15	245,58	0,00	0,00	0,00	245,58	244,58	0,00	0,00	244,58	1,00	1,00	0,00	0,40
	006527/000 1011000.16	245,58	0,00	0,00	0,00	245,58	244,58	0,00	0,00	244,58	1,00	1,00	0,00	0,40
	006528/000 1011000.17	278,02	0,00	0,00	0,00	278,02	277,02	0,00	0,00	277,02	1,00	1,00	0,00	0,35
	006529/000 1011000.18	278,02	0,00	0,00	0,00	278,02	277,02	0,00	0,00	277,02	1,00	1,00	0,00	0,35
	006530/000 1011000.19	278,02	0,00	0,00	0,00	278,02	277,02	0,00	0,00	277,02	1,00	1,00	0,00	0,35
	006531/000 1011000.20	278,02	0,00	0,00	0,00	278,02	277,02	0,00	0,00	277,02	1,00	1,00	0,00	0,35
	006532/000 1011000.21	315,09	0,00	0,00	0,00	315,09	314,09	0,00	0,00	314,09	1,00	1,00	0,00	0,31
	006533/000 1011000.22	352,16	0,00	0,00	0,00	352,16	351,16	0,00	0,00	351,16	1,00	1,00	0,00	0,28
	006534/000 1011000.23	444,83	0,00	0,00	0,00	444,83	443,83	0,00	0,00	443,83	1,00	1,00	0,00	0,22
	006535/000 1011000.24	444,83	0,00	0,00	0,00	444,83	443,83	0,00	0,00	443,83	1,00	1,00	0,00	0,22
	006536/000 1011000.25	444,83	0,00	0,00	0,00	444,83	443,83	0,00	0,00	443,83	1,00	1,00	0,00	0,22
	006537/000 1011000.26	444,83	0,00	0,00	0,00	444,83	443,83	0,00	0,00	443,83	1,00	1,00	0,00	0,22
	006538/000 1011000.27	444,83	0,00	0,00	0,00	444,83	443,83	0,00	0,00	443,83	1,00	1,00	0,00	0,22
	006539/000 1011000.28	352,16	0,00	0,00	0,00	352,16	351,16	0,00	0,00	351,16	1,00	1,00	0,00	0,28
	006540/000 1011000.29	352,16	0,00	0,00	0,00	352,16	351,16	0,00	0,00	351,16	1,00	1,00	0,00	0,28
	006541/000 1011000.30	315,09	0,00	0,00	0,00	315,09	314,09	0,00	0,00	314,09	1,00	1,00	0,00	0,31
	006542/000 1011000.31	315,09	0,00	0,00	0,00	315,09	314,09	0,00	0,00	314,09	1,00	1,00	0,00	0,31
	006543/000 1011000.32	315,09	0,00	0,00	0,00	315,09	314,09	0,00	0,00	314,09	1,00	1,00	0,00	0,31

Legende: 1 - Spalte 7./. Spalte 11, 2 -Umbuchung von einer Anlageklasse in eine andere, 3 Zuschreibungen sind in Spalte 9 gesondert aufzuführen, 4 - (Spalte 9 * 100) : Spalte 7, 5 - (Spalte 12 * 100) : Spalte 7,9 - inkl. Umbuchungen
alle währungsrelevanten Beträge in EUR
Spalte 1 - Die Ziffern geben an, in welchen Kontengruppen und Kontenarten veranschlagt wird

Eingeschränkt auf: Alle Anlagenummern, ohne Typen Zuschuss und Beitrag

Fibu-Bestandskonto Anlagenummer/-unternr		Anschaffungs- und Herstellungskosten					Abschreibung				Restbuchwerte am Ende des Wirtschaftsjahres	Restbuchwerte am Ende des vorangegangenen Wirtschaftsjahres	Kennzahlen	
		Anfangsstand	Zugang	Abgang	Umbuchungen 2)	Endstand	Anfangsstand	Zugang, d.h. Abschreibung im Haushaltsjahr 3)	Abgang, d.h. angesammelte Abschreibungen auf die in Spalte 5 ausgewiesenen Abgänge	Endstand	1)		Durchschnittlicher Abschreibungssatz 4)	Durchschnitt-licher Restbuchwert 5)
		EUR	EUR	EUR	EUR	EUR	EUR	EUR	EUR	EUR	EUR	EUR	v.H.	v.H.
1	2	3	4	5	6	7	8	9	10	11	12	13	14	15
	006544/000 1011000.33	315,09	0,00	0,00	0,00	315,09	314,09	0,00	0,00	314,09	1,00	1,00	0,00	0,31
	006545/000 1011000.34	315,09	0,00	0,00	0,00	315,09	314,09	0,00	0,00	314,09	1,00	1,00	0,00	0,31
	006546/000 1011000.35	315,09	0,00	0,00	0,00	315,09	314,09	0,00	0,00	314,09	1,00	1,00	0,00	0,31
	006547/000 1011000.36	278,02	0,00	0,00	0,00	278,02	277,02	0,00	0,00	277,02	1,00	1,00	0,00	0,35
	006548/000 1011000.37	278,02	0,00	0,00	0,00	278,02	277,02	0,00	0,00	277,02	1,00	1,00	0,00	0,35
	006549/000 1011000.38	278,02	0,00	0,00	0,00	278,02	277,02	0,00	0,00	277,02	1,00	1,00	0,00	0,35
	006550/000 1011000.39	315,09	0,00	0,00	0,00	315,09	314,09	0,00	0,00	314,09	1,00	1,00	0,00	0,31
	006551/000 1011000.40	278,02	0,00	0,00	0,00	278,02	277,02	0,00	0,00	277,02	1,00	1,00	0,00	0,35
	006552/000 1011000.41	278,02	0,00	0,00	0,00	278,02	277,02	0,00	0,00	277,02	1,00	1,00	0,00	0,35
	006553/000 1011000.42	537,44	0,00	0,00	0,00	537,44	483,70	10,75	0,00	494,45	42,99	53,74	2,00	7,99
	006554/000 1011000.43	537,44	0,00	0,00	0,00	537,44	483,70	10,75	0,00	494,45	42,99	53,74	2,00	7,99
	006555/000 1011000.44	537,44	0,00	0,00	0,00	537,44	483,70	10,75	0,00	494,45	42,99	53,74	2,00	7,99
	006556/000 1011000.45	537,44	0,00	0,00	0,00	537,44	483,70	10,75	0,00	494,45	42,99	53,74	2,00	7,99
	006557/000 1011000.46	474,74	0,00	0,00	0,00	474,74	427,24	9,49	0,00	436,73	38,01	47,50	2,00	8,00
	006558/000 1011000.47	474,74	0,00	0,00	0,00	474,74	427,24	9,49	0,00	436,73	38,01	47,50	2,00	8,00
	006559/000 1011001.01	352,16	0,00	0,00	0,00	352,16	351,16	0,00	0,00	351,16	1,00	1,00	0,00	0,28
	006560/000 1011001.02	398,50	0,00	0,00	0,00	398,50	397,50	0,00	0,00	397,50	1,00	1,00	0,00	0,25
	006561/000 1011002.01	272,97	0,00	0,00	0,00	272,97	271,97	0,00	0,00	271,97	1,00	1,00	0,00	0,36
	006562/000 1011002.02	236,92	0,00	0,00	0,00	236,92	235,92	0,00	0,00	235,92	1,00	1,00	0,00	0,42
	006563/000 1011003.01	455,87	0,00	0,00	0,00	455,87	454,87	0,00	0,00	454,87	1,00	1,00	0,00	0,21
	006564/000 1011003.02	378,40	0,00	0,00	0,00	378,40	377,40	0,00	0,00	377,40	1,00	1,00	0,00	0,26
	006565/000 1011003.03	378,40	0,00	0,00	0,00	378,40	377,40	0,00	0,00	377,40	1,00	1,00	0,00	0,26
	006566/000 1011004.01	537,44	0,00	0,00	0,00	537,44	483,70	10,75	0,00	494,45	42,99	53,74	2,00	7,99

Legende: 1 - Spalte 7./. Spalte 11, 2 -Umbuchung von einer Anlageklasse in eine andere, 3 Zuschreibungen sind in Spalte 9 gesondert aufzuführen, 4 - (Spalte 9 * 100) : Spalte 7, 5 - (Spalte 12 * 100) : Spalte 7,9 - inkl. Umbuchungen
alle währungsrelevanten Beträge in EUR
Spalte 1 - Die Ziffern geben an, in welchen Kontengruppen und Kontenarten veranschlagt wird

Eingeschränkt auf: Alle Anlagenummern, ohne Typen Zuschuss und Beitrag

Fibu-Bestandskonto Anlagenummer/-unternr		Anschaffungs- und Herstellungskosten					Abschreibung				Restbuchwerte am Ende des Wirtschaftsjahres	Restbuchwerte am Ende des vorangegangenen Wirtschaftsjahres	Kennzahlen	
		Anfangsstand	Zugang	Abgang	Umbuchungen 2)	Endstand	Anfangsstand	Zugang, d.h. Abschreibung im Haushaltsjahr 3)	Abgang, d.h. angesammelte Abschreibungen auf die in Spalte 5 ausgewiesenen Abgänge	Endstand	1)		Durchschnittlicher Abschreibungssatz 4)	Durchschnitt-licher Restbuchwert 5)
		EUR	EUR	EUR	EUR	EUR	EUR	EUR	EUR	EUR	EUR	EUR	v.H.	v.H.
1	2	3	4	5	6	7	8	9	10	11	12	13	14	15
	006567/000 1011004.02	474,74	0,00	0,00	0,00	474,74	427,24	9,49	0,00	436,73	38,01	47,50	2,00	8,00
	006568/000 1011005.01	474,74	0,00	0,00	0,00	474,74	427,24	9,49	0,00	436,73	38,01	47,50	2,00	8,00
	006569/000 1011006.01	412,03	0,00	0,00	0,00	412,03	370,82	8,24	0,00	379,06	32,97	41,21	2,00	8,00
	006570/000 1011007.01	315,09	0,00	0,00	0,00	315,09	314,09	0,00	0,00	314,09	1,00	1,00	0,00	0,31
	006571/000 1011008.01	900,67	0,00	0,00	0,00	900,67	486,34	18,01	0,00	504,35	396,32	414,33	2,00	44,00
	006572/000 1011008.02	900,67	0,00	0,00	0,00	900,67	486,34	18,01	0,00	504,35	396,32	414,33	2,00	44,00
	006573/000 1011010.01	213,15	0,00	0,00	0,00	213,15	212,15	0,00	0,00	212,15	1,00	1,00	0,00	0,46
	006574/000 1011010.02	213,15	0,00	0,00	0,00	213,15	212,15	0,00	0,00	212,15	1,00	1,00	0,00	0,46
	006575/000 1011010.03	213,15	0,00	0,00	0,00	213,15	212,15	0,00	0,00	212,15	1,00	1,00	0,00	0,46
	006576/000 1011010.04	213,15	0,00	0,00	0,00	213,15	212,15	0,00	0,00	212,15	1,00	1,00	0,00	0,46
	006577/000 1011020.01	296,14	0,00	0,00	0,00	296,14	295,14	0,00	0,00	295,14	1,00	1,00	0,00	0,33
	006578/000 1011020.02	309,65	0,00	0,00	0,00	309,65	308,65	0,00	0,00	308,65	1,00	1,00	0,00	0,32
	006579/000 1011020.03	309,65	0,00	0,00	0,00	309,65	308,65	0,00	0,00	308,65	1,00	1,00	0,00	0,32
	006580/000 1011020.04	395,66	0,00	0,00	0,00	395,66	394,66	0,00	0,00	394,66	1,00	1,00	0,00	0,25
	006581/000 1011030.01	278,02	0,00	0,00	0,00	278,02	277,02	0,00	0,00	277,02	1,00	1,00	0,00	0,35
	006582/000 1011030.02	278,02	0,00	0,00	0,00	278,02	277,02	0,00	0,00	277,02	1,00	1,00	0,00	0,35
	006583/000 1011030.03	278,02	0,00	0,00	0,00	278,02	277,02	0,00	0,00	277,02	1,00	1,00	0,00	0,35
	006584/000 1011030.04	278,02	0,00	0,00	0,00	278,02	277,02	0,00	0,00	277,02	1,00	1,00	0,00	0,35
	006585/000 1011030.05	213,15	0,00	0,00	0,00	213,15	212,15	0,00	0,00	212,15	1,00	1,00	0,00	0,46
	006586/000 1011040.01	245,58	0,00	0,00	0,00	245,58	244,58	0,00	0,00	244,58	1,00	1,00	0,00	0,40
	006587/000 1011040.02	245,58	0,00	0,00	0,00	245,58	244,58	0,00	0,00	244,58	1,00	1,00	0,00	0,40
	006588/000 1011040.03	245,58	0,00	0,00	0,00	245,58	244,58	0,00	0,00	244,58	1,00	1,00	0,00	0,40
	006589/000 1011040.04	245,58	0,00	0,00	0,00	245,58	244,58	0,00	0,00	244,58	1,00	1,00	0,00	0,40

Legende: 1 - Spalte 7./. Spalte 11, 2 -Umbuchung von einer Anlageklasse in eine andere, 3 Zuschreibungen sind in Spalte 9 gesondert aufzuführen, 4 - (Spalte 9 * 100) : Spalte 7, 5 - (Spalte 12 * 100) : Spalte 7,9 - inkl. Umbuchungen
alle währungsrelevanten Beträge in EUR
Spalte 1 - Die Ziffern geben an, in welchen Kontengruppen und Kontenarten veranschlagt wird

Eingeschränkt auf: Alle Anlagenummern, ohne Typen Zuschuss und Beitrag

Fibu-Bestandskonto Anlagenummer/-unternr		Anschaffungs- und Herstellungskosten					Abschreibung				Restbuchwerte am Ende des Wirtschaftsjahres	Restbuchwerte am Ende des vorangegangenen Wirtschaftsjahres	Kennzahlen	
		Anfangsstand	Zugang	Abgang	Umbuchungen 2)	Endstand	Anfangsstand	Zugang, d.h. Abschreibung im Haushaltsjahr 3)	Abgang, d.h. angesammelte Abschreibungen auf die in Spalte 5 ausgewiesenen Abgänge	Endstand	1)		Durchschnittlicher Abschreibungssatz 4)	Durchschnitt-licher Restbuchwert 5)
		EUR	EUR	EUR	EUR	EUR	EUR	EUR	EUR	EUR	EUR	EUR	v.H.	v.H.
1	2	3	4	5	6	7	8	9	10	11	12	13	14	15
	006590/000 1011040.05	213,15	0,00	0,00	0,00	213,15	212,15	0,00	0,00	212,15	1,00	1,00	0,00	0,46
	006591/000 1011050.01	398,37	0,00	0,00	0,00	398,37	397,37	0,00	0,00	397,37	1,00	1,00	0,00	0,25
	006592/000 1011050.02	398,37	0,00	0,00	0,00	398,37	397,37	0,00	0,00	397,37	1,00	1,00	0,00	0,25
	006593/000 1011050.03	398,37	0,00	0,00	0,00	398,37	397,37	0,00	0,00	397,37	1,00	1,00	0,00	0,25
	006594/000 1011050.04	351,89	0,00	0,00	0,00	351,89	350,89	0,00	0,00	350,89	1,00	1,00	0,00	0,28
	006595/000 1011051.01	351,89	0,00	0,00	0,00	351,89	350,89	0,00	0,00	350,89	1,00	1,00	0,00	0,28
	006596/000 1011051.02	1.354,92	0,00	0,00	0,00	1.354,92	379,39	27,10	0,00	406,49	948,43	975,53	2,00	69,99
	006597/000 1011052.01	239,02	0,00	0,00	0,00	239,02	238,02	0,00	0,00	238,02	1,00	1,00	0,00	0,41
	006598/000 1011060.01	474,74	0,00	0,00	0,00	474,74	427,24	9,49	0,00	436,73	38,01	47,50	2,00	8,00
	006599/000 1011060.02	474,74	0,00	0,00	0,00	474,74	427,24	9,49	0,00	436,73	38,01	47,50	2,00	8,00
	006600/000 1011060.03	474,74	0,00	0,00	0,00	474,74	427,24	9,49	0,00	436,73	38,01	47,50	2,00	8,00
	006601/000 1011060.04	474,74	0,00	0,00	0,00	474,74	427,24	9,49	0,00	436,73	38,01	47,50	2,00	8,00
	006602/000 1011061.01	474,74	0,00	0,00	0,00	474,74	427,24	9,49	0,00	436,73	38,01	47,50	2,00	8,00
	006603/000 1011100.01	309,03	0,00	0,00	0,00	309,03	308,03	0,00	0,00	308,03	1,00	1,00	0,00	0,32
	006604/000 1011100.02	309,03	0,00	0,00	0,00	309,03	308,03	0,00	0,00	308,03	1,00	1,00	0,00	0,32
	006605/000 1011100.03	272,97	0,00	0,00	0,00	272,97	271,97	0,00	0,00	271,97	1,00	1,00	0,00	0,36
	006606/000 1011100.04	272,97	0,00	0,00	0,00	272,97	271,97	0,00	0,00	271,97	1,00	1,00	0,00	0,36
	006607/000 1011100.05	309,03	0,00	0,00	0,00	309,03	308,03	0,00	0,00	308,03	1,00	1,00	0,00	0,32
	006608/000 1011100.06	350,23	0,00	0,00	0,00	350,23	349,23	0,00	0,00	349,23	1,00	1,00	0,00	0,28
	006609/000 1011100.07	350,23	0,00	0,00	0,00	350,23	349,23	0,00	0,00	349,23	1,00	1,00	0,00	0,28
	006610/000 1011100.08	309,03	0,00	0,00	0,00	309,03	308,03	0,00	0,00	308,03	1,00	1,00	0,00	0,32
	006611/000 1011100.09	309,03	0,00	0,00	0,00	309,03	308,03	0,00	0,00	308,03	1,00	1,00	0,00	0,32
	006612/000 1011100.10	278,02	0,00	0,00	0,00	278,02	277,02	0,00	0,00	277,02	1,00	1,00	0,00	0,35

Legende: 1 - Spalte 7./. Spalte 11, 2 -Umbuchung von einer Anlageklasse in eine andere, 3 Zuschreibungen sind in Spalte 9 gesondert aufzuführen, 4 - (Spalte 9 * 100) : Spalte 7, 5 - (Spalte 12 * 100) : Spalte 7,9 - inkl. Umbuchungen
alle währungsrelevanten Beträge in EUR
Spalte 1 - Die Ziffern geben an, in welchen Kontengruppen und Kontenarten veranschlagt wird

Anlagenbuchführung
Anlagenspiegel

erstellt am: **04.12.2017 / 08:19:57**
erstellt von: **Hauke Stammer**
erstellt für: **12 Stadt Wyk auf Föhr**
Haushaltsjahr: **2013**

Eingeschränkt auf: Alle Anlagenummern, ohne Typen Zuschuss und Beitrag

Fibu-Bestandskonto Anlagenummer/-unternr		Anschaffungs- und Herstellungskosten					Abschreibung				Restbuchwerte am Ende des Wirtschaftsjahres	Restbuchwerte am Ende des vorangegangenen Wirtschaftsjahres	Kennzahlen	
		Anfangsstand	Zugang	Abgang	Umbuchungen 2)	Endstand	Anfangsstand	Zugang, d.h. Abschreibung im Haushaltsjahr 3)	Abgang, d.h. angesammelte Abschreibungen auf die in Spalte 5 ausgewiesenen Abgänge	Endstand	1)		Durchschnittlicher Abschreibungssatz 4)	Durchschnitt-licher Restbuchwert 5)
		EUR	EUR	EUR	EUR	EUR	EUR	EUR	EUR	EUR	EUR	EUR	v.H.	v.H.
1	2	3	4	5	6	7	8	9	10	11	12	13	14	15
	006613/000 1011100.11	315,09	0,00	0,00	0,00	315,09	314,09	0,00	0,00	314,09	1,00	1,00	0,00	0,31
	006614/000 1011101.01	309,03	0,00	0,00	0,00	309,03	308,03	0,00	0,00	308,03	1,00	1,00	0,00	0,32
	006615/000 1011101.02	236,92	0,00	0,00	0,00	236,92	235,92	0,00	0,00	235,92	1,00	1,00	0,00	0,42
	006616/000 1011101.03	236,92	0,00	0,00	0,00	236,92	235,92	0,00	0,00	235,92	1,00	1,00	0,00	0,42
	006617/000 1011110.01	309,03	0,00	0,00	0,00	309,03	308,03	0,00	0,00	308,03	1,00	1,00	0,00	0,32
	006618/000 1011110.02	236,92	0,00	0,00	0,00	236,92	235,92	0,00	0,00	235,92	1,00	1,00	0,00	0,42
	006619/000 1011110.03	236,92	0,00	0,00	0,00	236,92	235,92	0,00	0,00	235,92	1,00	1,00	0,00	0,42
	006620/000 1011200.01	435,99	0,00	0,00	0,00	435,99	434,99	0,00	0,00	434,99	1,00	1,00	0,00	0,22
	006621/000 1011200.02	435,99	0,00	0,00	0,00	435,99	434,99	0,00	0,00	434,99	1,00	1,00	0,00	0,22
	006622/000 1011200.03	435,99	0,00	0,00	0,00	435,99	434,99	0,00	0,00	434,99	1,00	1,00	0,00	0,22
	006623/000 1011200.04	493,57	0,00	0,00	0,00	493,57	492,57	0,00	0,00	492,57	1,00	1,00	0,00	0,20
	006624/000 1011200.05	493,57	0,00	0,00	0,00	493,57	492,57	0,00	0,00	492,57	1,00	1,00	0,00	0,20
	006625/000 1011200.06	493,57	0,00	0,00	0,00	493,57	492,57	0,00	0,00	492,57	1,00	1,00	0,00	0,20
	006626/000 1011200.07	493,57	0,00	0,00	0,00	493,57	492,57	0,00	0,00	492,57	1,00	1,00	0,00	0,20
	006627/000 1011200.08	559,38	0,00	0,00	0,00	559,38	558,38	0,00	0,00	558,38	1,00	1,00	0,00	0,17
	006628/000 1011200.09	493,57	0,00	0,00	0,00	493,57	492,57	0,00	0,00	492,57	1,00	1,00	0,00	0,20
	006629/000 1011200.10	493,57	0,00	0,00	0,00	493,57	492,57	0,00	0,00	492,57	1,00	1,00	0,00	0,20
	006630/000 1011200.11	435,99	0,00	0,00	0,00	435,99	434,99	0,00	0,00	434,99	1,00	1,00	0,00	0,22
	006631/000 1011200.12	435,99	0,00	0,00	0,00	435,99	434,99	0,00	0,00	434,99	1,00	1,00	0,00	0,22
	006632/000 1011200.13	493,57	0,00	0,00	0,00	493,57	492,57	0,00	0,00	492,57	1,00	1,00	0,00	0,20
	006633/000 1011200.14	493,57	0,00	0,00	0,00	493,57	492,57	0,00	0,00	492,57	1,00	1,00	0,00	0,20
	006634/000 1011200.15	493,57	0,00	0,00	0,00	493,57	492,57	0,00	0,00	492,57	1,00	1,00	0,00	0,20
	006635/000 1011200.16	559,38	0,00	0,00	0,00	559,38	558,38	0,00	0,00	558,38	1,00	1,00	0,00	0,17

Legende: 1 - Spalte 7./. Spalte 11, 2 -Umbuchung von einer Anlageklasse in eine andere, 3 Zuschreibungen sind in Spalte 9 gesondert aufzuführen, 4 - (Spalte 9 * 100) : Spalte 7, 5 - (Spalte 12 * 100) : Spalte 7,9 - inkl. Umbuchungen
alle währungsrelevanten Beträge in EUR
Spalte 1 - Die Ziffern geben an, in welchen Kontengruppen und Kontenarten veranschlagt wird

Anlagenbuchführung
Anlagenspiegel

erstellt am: **04.12.2017 / 08:19:58**
erstellt von: **Hauke Stammer**
erstellt für: **12 Stadt Wyk auf Föhr**
Haushaltsjahr: **2013**

Eingeschränkt auf: Alle Anlagenummern, ohne Typen Zuschuss und Beitrag

Fibu-Bestandskonto Anlagenummer/-unternr		Anschaffungs- und Herstellungskosten					Abschreibung				Restbuchwerte am Ende des Wirtschaftsjahres	Restbuchwerte am Ende des vorangegangenen Wirtschaftsjahres	Kennzahlen	
		Anfangsstand	Zugang	Abgang	Umbuchungen 2)	Endstand	Anfangsstand	Zugang, d.h. Abschreibung im Haushaltsjahr 3)	Abgang, d.h. angesammelte Abschreibungen auf die in Spalte 5 ausgewiesenen Abgänge	Endstand	1)		Durchschnittlicher Abschreibungssatz 4)	Durchschnitt-licher Restbuchwert 5)
		EUR	EUR	EUR	EUR	EUR	EUR	EUR	EUR	EUR	EUR	EUR	v.H.	v.H.
1	2	3	4	5	6	7	8	9	10	11	12	13	14	15
	006636/000 1011210.01	435,99	0,00	0,00	0,00	435,99	434,99	0,00	0,00	434,99	1,00	1,00	0,00	0,22
	006637/000 1011210.02	435,99	0,00	0,00	0,00	435,99	434,99	0,00	0,00	434,99	1,00	1,00	0,00	0,22
	006638/000 1011210.03	493,57	0,00	0,00	0,00	493,57	492,57	0,00	0,00	492,57	1,00	1,00	0,00	0,20
	006639/000 1011210.04	493,57	0,00	0,00	0,00	493,57	492,57	0,00	0,00	492,57	1,00	1,00	0,00	0,20
	006640/000 1011210.05	435,99	0,00	0,00	0,00	435,99	434,99	0,00	0,00	434,99	1,00	1,00	0,00	0,22
	006641/000 1011220.01	493,57	0,00	0,00	0,00	493,57	492,57	0,00	0,00	492,57	1,00	1,00	0,00	0,20
	006642/000 1011220.02	493,57	0,00	0,00	0,00	493,57	492,57	0,00	0,00	492,57	1,00	1,00	0,00	0,20
	006643/000 1011220.03	493,57	0,00	0,00	0,00	493,57	492,57	0,00	0,00	492,57	1,00	1,00	0,00	0,20
	006644/000 1011220.04	493,57	0,00	0,00	0,00	493,57	492,57	0,00	0,00	492,57	1,00	1,00	0,00	0,20
	006645/000 1011220.05	559,38	0,00	0,00	0,00	559,38	558,38	0,00	0,00	558,38	1,00	1,00	0,00	0,17
	006646/000 1011220.06	493,57	0,00	0,00	0,00	493,57	492,57	0,00	0,00	492,57	1,00	1,00	0,00	0,20
	006647/000 1011300.01	309,03	0,00	0,00	0,00	309,03	308,03	0,00	0,00	308,03	1,00	1,00	0,00	0,32
	006648/000 1011300.02	309,03	0,00	0,00	0,00	309,03	308,03	0,00	0,00	308,03	1,00	1,00	0,00	0,32
	006649/000 1011300.03	1.354,92	0,00	0,00	0,00	1.354,92	379,39	27,10	0,00	406,49	948,43	975,53	2,00	69,99
	006650/000 1011300.04	1.354,92	0,00	0,00	0,00	1.354,92	379,39	27,10	0,00	406,49	948,43	975,53	2,00	69,99
	006651/000 1011300.05	1.354,92	0,00	0,00	0,00	1.354,92	379,39	27,10	0,00	406,49	948,43	975,53	2,00	69,99
	006652/000 1011300.06	1.354,92	0,00	0,00	0,00	1.354,92	379,39	27,10	0,00	406,49	948,43	975,53	2,00	69,99
	006653/000 1011300.07	1.354,92	0,00	0,00	0,00	1.354,92	379,39	27,10	0,00	406,49	948,43	975,53	2,00	69,99
	006654/000 1011300.08	1.354,92	0,00	0,00	0,00	1.354,92	379,39	27,10	0,00	406,49	948,43	975,53	2,00	69,99
	006655/000 1011300.09	1.175,97	0,00	0,00	0,00	1.175,97	329,27	23,52	0,00	352,79	823,18	846,70	2,00	70,00
	006656/000 1011310.01	309,03	0,00	0,00	0,00	309,03	308,03	0,00	0,00	308,03	1,00	1,00	0,00	0,32
	006657/000 1011310.02	185,42	0,00	0,00	0,00	185,42	184,42	0,00	0,00	184,42	1,00	1,00	0,00	0,53
	006658/000 1011310.03	350,23	0,00	0,00	0,00	350,23	349,23	0,00	0,00	349,23	1,00	1,00	0,00	0,28

Legende: 1 - Spalte 7./. Spalte 11, 2 -Umbuchung von einer Anlageklasse in eine andere, 3 Zuschreibungen sind in Spalte 9 gesondert aufzuführen, 4 - (Spalte 9 * 100) : Spalte 7, 5 - (Spalte 12 * 100) : Spalte 7,9 - inkl. Umbuchungen
alle währungsrelevanten Beträge in EUR
Spalte 1 - Die Ziffern geben an, in welchen Kontengruppen und Kontenarten veranschlagt wird

Eingeschränkt auf: Alle Anlagenummern, ohne Typen Zuschuss und Beitrag

Fibu-Bestandskonto Anlagenummer/-unternr		Anschaffungs- und Herstellungskosten					Abschreibung				Restbuchwerte am Ende des Wirtschaftsjahres	Restbuchwerte am Ende des vorangegangenen Wirtschaftsjahres	Kennzahlen	
		Anfangsstand	Zugang	Abgang	Umbuchungen 2)	Endstand	Anfangsstand	Zugang, d.h. Abschreibung im Haushaltsjahr 3)	Abgang, d.h. angesammelte Abschreibungen auf die in Spalte 5 ausgewiesenen Abgänge	Endstand	1)		Durchschnittlicher Abschreibungssatz 4)	Durchschnitt-licher Restbuchwert 5)
		EUR	EUR	EUR	EUR	EUR	EUR	EUR	EUR	EUR	EUR	EUR	v.H.	v.H.
1	2	3	4	5	6	7	8	9	10	11	12	13	14	15
	006659/000 1011310.04	350,23	0,00	0,00	0,00	350,23	349,23	0,00	0,00	349,23	1,00	1,00	0,00	0,28
	006660/000 1011320.01	474,74	0,00	0,00	0,00	474,74	427,24	9,49	0,00	436,73	38,01	47,50	2,00	8,00
	006661/000 1011320.02	474,74	0,00	0,00	0,00	474,74	427,24	9,49	0,00	436,73	38,01	47,50	2,00	8,00
	006662/000 1011320.03	474,74	0,00	0,00	0,00	474,74	427,24	9,49	0,00	436,73	38,01	47,50	2,00	8,00
	006663/000 1011320.04	474,74	0,00	0,00	0,00	474,74	427,24	9,49	0,00	436,73	38,01	47,50	2,00	8,00
	006664/000 1011320.05	537,44	0,00	0,00	0,00	537,44	483,70	10,75	0,00	494,45	42,99	53,74	2,00	7,99
	006665/000 1011320.06	537,44	0,00	0,00	0,00	537,44	483,70	10,75	0,00	494,45	42,99	53,74	2,00	7,99
	006666/000 1011400.01	315,09	0,00	0,00	0,00	315,09	314,09	0,00	0,00	314,09	1,00	1,00	0,00	0,31
	006667/000 1011400.02	315,09	0,00	0,00	0,00	315,09	314,09	0,00	0,00	314,09	1,00	1,00	0,00	0,31
	006668/000 1011400.03	315,09	0,00	0,00	0,00	315,09	314,09	0,00	0,00	314,09	1,00	1,00	0,00	0,31
	006669/000 1011400.04	315,09	0,00	0,00	0,00	315,09	314,09	0,00	0,00	314,09	1,00	1,00	0,00	0,31
	006670/000 1011400.06	315,09	0,00	0,00	0,00	315,09	314,09	0,00	0,00	314,09	1,00	1,00	0,00	0,31
	006671/000 1011400.07	352,16	0,00	0,00	0,00	352,16	351,16	0,00	0,00	351,16	1,00	1,00	0,00	0,28
	006672/000 1011400.08	352,16	0,00	0,00	0,00	352,16	351,16	0,00	0,00	351,16	1,00	1,00	0,00	0,28
	006673/000 1011400.09	245,58	0,00	0,00	0,00	245,58	244,58	0,00	0,00	244,58	1,00	1,00	0,00	0,40
	006674/000 1011400.10	391,43	0,00	0,00	0,00	391,43	390,43	0,00	0,00	390,43	1,00	1,00	0,00	0,25
	006675/000 1011400.11	391,43	0,00	0,00	0,00	391,43	390,43	0,00	0,00	390,43	1,00	1,00	0,00	0,25
	006676/000 1011400.12	350,23	0,00	0,00	0,00	350,23	349,23	0,00	0,00	349,23	1,00	1,00	0,00	0,28
	006677/000 1011400.13	350,23	0,00	0,00	0,00	350,23	349,23	0,00	0,00	349,23	1,00	1,00	0,00	0,28
	006678/000 1011400.14	350,23	0,00	0,00	0,00	350,23	349,23	0,00	0,00	349,23	1,00	1,00	0,00	0,28
	006679/000 1011400.15	350,23	0,00	0,00	0,00	350,23	349,23	0,00	0,00	349,23	1,00	1,00	0,00	0,28
	006680/000 1011400.16	309,03	0,00	0,00	0,00	309,03	308,03	0,00	0,00	308,03	1,00	1,00	0,00	0,32
	006681/000 1011400.17	309,03	0,00	0,00	0,00	309,03	308,03	0,00	0,00	308,03	1,00	1,00	0,00	0,32

Legende: 1 - Spalte 7./. Spalte 11, 2 -Umbuchung von einer Anlageklasse in eine andere, 3 Zuschreibungen sind in Spalte 9 gesondert aufzuführen, 4 - (Spalte 9 * 100) : Spalte 7, 5 - (Spalte 12 * 100) : Spalte 7,9 - inkl. Umbuchungen
alle währungsrelevanten Beträge in EUR
Spalte 1 - Die Ziffern geben an, in welchen Kontengruppen und Kontenarten veranschlagt wird

Eingeschränkt auf: Alle Anlagenummern, ohne Typen Zuschuss und Beitrag

Fibu-Bestandskonto Anlagenummer/-unternr		Anschaffungs- und Herstellungskosten					Abschreibung				Restbuchwerte am Ende des Wirtschaftsjahres	Restbuchwerte am Ende des vorangegangenen Wirtschaftsjahres	Kennzahlen	
		Anfangsstand	Zugang	Abgang	Umbuchungen 2)	Endstand	Anfangsstand	Zugang, d.h. Abschreibung im Haushaltsjahr 3)	Abgang, d.h. angesammelte Abschreibungen auf die in Spalte 5 ausgewiesenen Abgänge	Endstand	1)		Durchschnittlicher Abschreibungssatz 4)	Durchschnitt-licher Restbuchwert 5)
		EUR	EUR	EUR	EUR	EUR	EUR	EUR	EUR	EUR	EUR	EUR	v.H.	v.H.
1	2	3	4	5	6	7	8	9	10	11	12	13	14	15
	006682/000 1011400.18	309,03	0,00	0,00	0,00	309,03	308,03	0,00	0,00	308,03	1,00	1,00	0,00	0,32
	006683/000 1011400.19	309,03	0,00	0,00	0,00	309,03	308,03	0,00	0,00	308,03	1,00	1,00	0,00	0,32
	006684/000 1011400.20	309,03	0,00	0,00	0,00	309,03	308,03	0,00	0,00	308,03	1,00	1,00	0,00	0,32
	006685/000 1011400.21	309,03	0,00	0,00	0,00	309,03	308,03	0,00	0,00	308,03	1,00	1,00	0,00	0,32
	006686/000 1011400.22	350,23	0,00	0,00	0,00	350,23	349,23	0,00	0,00	349,23	1,00	1,00	0,00	0,28
	006687/000 1011400.23	350,23	0,00	0,00	0,00	350,23	349,23	0,00	0,00	349,23	1,00	1,00	0,00	0,28
	006688/000 1011400.24	350,23	0,00	0,00	0,00	350,23	349,23	0,00	0,00	349,23	1,00	1,00	0,00	0,28
	006689/000 1011400.25	350,23	0,00	0,00	0,00	350,23	349,23	0,00	0,00	349,23	1,00	1,00	0,00	0,28
	006690/000 1011400.26	830,27	0,00	0,00	0,00	830,27	631,03	16,61	0,00	647,64	182,63	199,24	2,00	21,99
	006691/000 1011400.27	733,41	0,00	0,00	0,00	733,41	557,40	14,67	0,00	572,07	161,34	176,01	2,00	21,99
	006692/000 1011400.28	636,54	0,00	0,00	0,00	636,54	483,77	12,73	0,00	496,50	140,04	152,77	2,00	22,00
	006693/000 1011400.29	636,54	0,00	0,00	0,00	636,54	483,77	12,73	0,00	496,50	140,04	152,77	2,00	22,00
	006694/000 1011400.30	636,54	0,00	0,00	0,00	636,54	483,77	12,73	0,00	496,50	140,04	152,77	2,00	22,00
	006695/000 1011400.31	636,54	0,00	0,00	0,00	636,54	483,77	12,73	0,00	496,50	140,04	152,77	2,00	22,00
	006696/000 1011401.01	278,02	0,00	0,00	0,00	278,02	277,02	0,00	0,00	277,02	1,00	1,00	0,00	0,35
	006697/000 1011401.02	245,58	0,00	0,00	0,00	245,58	244,58	0,00	0,00	244,58	1,00	1,00	0,00	0,40
	006698/000 1011402.01	1.765,33	0,00	0,00	0,00	1.765,33	564,92	35,31	0,00	600,23	1.165,10	1.200,41	2,00	65,99
	006699/000 1011402.02	1.194,20	0,00	0,00	0,00	1.194,20	382,12	23,88	0,00	406,00	788,20	812,08	2,00	66,00
	006700/000 1011402.03	1.194,20	0,00	0,00	0,00	1.194,20	382,12	23,88	0,00	406,00	788,20	812,08	2,00	66,00
	006701/000 1011403.01	1.148,37	0,00	0,00	0,00	1.148,37	643,10	22,97	0,00	666,07	482,30	505,27	2,00	41,99
	006702/000 1011403.02	1.014,39	0,00	0,00	0,00	1.014,39	568,07	20,29	0,00	588,36	426,03	446,32	2,00	41,99
	006703/000 1011403.03	1.148,37	0,00	0,00	0,00	1.148,37	643,10	22,97	0,00	666,07	482,30	505,27	2,00	41,99
	006704/000 1011403.04	1.014,39	0,00	0,00	0,00	1.014,39	568,07	20,29	0,00	588,36	426,03	446,32	2,00	41,99

Legende: 1 - Spalte 7./. Spalte 11, 2 -Umbuchung von einer Anlageklasse in eine andere, 3 Zuschreibungen sind in Spalte 9 gesondert aufzuführen, 4 - (Spalte 9 * 100) : Spalte 7, 5 - (Spalte 12 * 100) : Spalte 7,9 - inkl. Umbuchungen
alle währungsrelevanten Beträge in EUR
Spalte 1 - Die Ziffern geben an, in welchen Kontengruppen und Kontenarten veranschlagt wird

Eingeschränkt auf: Alle Anlagenummern, ohne Typen Zuschuss und Beitrag

Fibu-Bestandskonto Anlagenummer/-unternr		Anschaffungs- und Herstellungskosten					Abschreibung				Restbuchwerte am Ende des Wirtschaftsjahres	Restbuchwerte am Ende des vorangegangenen Wirtschaftsjahres	Kennzahlen	
		Anfangsstand	Zugang	Abgang	Umbuchungen 2)	Endstand	Anfangsstand	Zugang, d.h. Abschreibung im Haushaltsjahr 3)	Abgang, d.h. angesammelte Abschreibungen auf die in Spalte 5 ausgewiesenen Abgänge	Endstand	1)		Durchschnittlicher Abschreibungssatz 4)	Durchschnitt-licher Restbuchwert 5)
		EUR	EUR	EUR	EUR	EUR	EUR	EUR	EUR	EUR	EUR	EUR	v.H.	v.H.
1	2	3	4	5	6	7	8	9	10	11	12	13	14	15
	006705/000 1011404.01	350,23	0,00	0,00	0,00	350,23	349,23	0,00	0,00	349,23	1,00	1,00	0,00	0,28
	006706/000 1011404.02	309,03	0,00	0,00	0,00	309,03	308,03	0,00	0,00	308,03	1,00	1,00	0,00	0,32
	006707/000 1011410.01	245,58	0,00	0,00	0,00	245,58	244,58	0,00	0,00	244,58	1,00	1,00	0,00	0,40
	006708/000 1011410.02	245,58	0,00	0,00	0,00	245,58	244,58	0,00	0,00	244,58	1,00	1,00	0,00	0,40
	006709/000 1011410.03	272,97	0,00	0,00	0,00	272,97	271,97	0,00	0,00	271,97	1,00	1,00	0,00	0,36
	006710/000 1011410.04	272,97	0,00	0,00	0,00	272,97	271,97	0,00	0,00	271,97	1,00	1,00	0,00	0,36
	006711/000 1011420.01	1.148,37	0,00	0,00	0,00	1.148,37	643,10	22,97	0,00	666,07	482,30	505,27	2,00	41,99
	006712/000 1011420.02	1.014,39	0,00	0,00	0,00	1.014,39	568,07	20,29	0,00	588,36	426,03	446,32	2,00	41,99
	006713/000 1011420.03	1.014,39	0,00	0,00	0,00	1.014,39	568,07	20,29	0,00	588,36	426,03	446,32	2,00	41,99
	006714/000 1011420.04	1.014,39	0,00	0,00	0,00	1.014,39	568,07	20,29	0,00	588,36	426,03	446,32	2,00	41,99
	006715/000 1011420.05	1.014,39	0,00	0,00	0,00	1.014,39	568,07	20,29	0,00	588,36	426,03	446,32	2,00	41,99
	006716/000 1011420.06	880,42	0,00	0,00	0,00	880,42	493,04	17,61	0,00	510,65	369,77	387,38	2,00	41,99
	006717/000 1011420.07	880,42	0,00	0,00	0,00	880,42	493,04	17,61	0,00	510,65	369,77	387,38	2,00	41,99
	006718/000 1011420.08	880,42	0,00	0,00	0,00	880,42	493,04	17,61	0,00	510,65	369,77	387,38	2,00	41,99
	006719/000 1011420.09	880,42	0,00	0,00	0,00	880,42	493,04	17,61	0,00	510,65	369,77	387,38	2,00	41,99
	006720/000 1011420.10	1.148,37	0,00	0,00	0,00	1.148,37	643,10	22,97	0,00	666,07	482,30	505,27	2,00	41,99
	006721/000 1011430.01	272,97	0,00	0,00	0,00	272,97	271,97	0,00	0,00	271,97	1,00	1,00	0,00	0,36
	006722/000 1011430.02	442,94	0,00	0,00	0,00	442,94	441,94	0,00	0,00	441,94	1,00	1,00	0,00	0,22
	006723/000 1011430.02a	272,97	0,00	0,00	0,00	272,97	271,97	0,00	0,00	271,97	1,00	1,00	0,00	0,36
	006724/000 1011430.03	272,97	0,00	0,00	0,00	272,97	271,97	0,00	0,00	271,97	1,00	1,00	0,00	0,36
	006725/000 1011430.04	1.011,35	0,00	0,00	0,00	1.011,35	586,60	20,23	0,00	606,83	404,52	424,75	2,00	39,99
	006726/000 1011430.05	877,77	0,00	0,00	0,00	877,77	509,13	17,56	0,00	526,69	351,08	368,64	2,00	39,99
	006727/000 1011430.06	877,77	0,00	0,00	0,00	877,77	509,13	17,56	0,00	526,69	351,08	368,64	2,00	39,99

Legende: 1 - Spalte 7./. Spalte 11, 2 -Umbuchung von einer Anlageklasse in eine andere, 3 Zuschreibungen sind in Spalte 9 gesondert aufzuführen, 4 - (Spalte 9 * 100) : Spalte 7, 5 - (Spalte 12 * 100) : Spalte 7,9 - inkl. Umbuchungen
alle währungsrelevanten Beträge in EUR
Spalte 1 - Die Ziffern geben an, in welchen Kontengruppen und Kontenarten veranschlagt wird

Eingeschränkt auf: Alle Anlagenummern, ohne Typen Zuschuss und Beitrag

Fibu-Bestandskonto Anlagenummer/-unternr		Anschaffungs- und Herstellungskosten					Abschreibung				Restbuchwerte am Ende des Wirtschaftsjahres	Restbuchwerte am Ende des vorangegangenen Wirtschaftsjahres	Kennzahlen	
		Anfangsstand	Zugang	Abgang	Umbuchungen 2)	Endstand	Anfangsstand	Zugang, d.h. Abschreibung im Haushaltsjahr 3)	Abgang, d.h. angesammelte Abschreibungen auf die in Spalte 5 ausgewiesenen Abgänge	Endstand	1)		Durchschnittlicher Abschreibungssatz 4)	Durchschnitt-licher Restbuchwert 5)
		EUR	EUR	EUR	EUR	EUR	EUR	EUR	EUR	EUR	EUR	EUR	v.H.	v.H.
1	2	3	4	5	6	7	8	9	10	11	12	13	14	15
	006728/000 1011430.07	880,42	0,00	0,00	0,00	880,42	493,04	17,61	0,00	510,65	369,77	387,38	2,00	41,99
	006729/000 1011430.08	880,42	0,00	0,00	0,00	880,42	493,04	17,61	0,00	510,65	369,77	387,38	2,00	41,99
	006730/000 1011431.01	272,97	0,00	0,00	0,00	272,97	271,97	0,00	0,00	271,97	1,00	1,00	0,00	0,36
	006731/000 1011440.01	350,23	0,00	0,00	0,00	350,23	349,23	0,00	0,00	349,23	1,00	1,00	0,00	0,28
	006732/000 1011440.02	309,03	0,00	0,00	0,00	309,03	308,03	0,00	0,00	308,03	1,00	1,00	0,00	0,32
	006733/000 1011440.03	309,03	0,00	0,00	0,00	309,03	308,03	0,00	0,00	308,03	1,00	1,00	0,00	0,32
	006734/000 1011440.04	272,97	0,00	0,00	0,00	272,97	271,97	0,00	0,00	271,97	1,00	1,00	0,00	0,36
	006735/000 1011441.01	350,23	0,00	0,00	0,00	350,23	349,23	0,00	0,00	349,23	1,00	1,00	0,00	0,28
	006736/000 1011500.01	278,02	0,00	0,00	0,00	278,02	277,02	0,00	0,00	277,02	1,00	1,00	0,00	0,35
	006737/000 1011500.02	352,16	0,00	0,00	0,00	352,16	351,16	0,00	0,00	351,16	1,00	1,00	0,00	0,28
	006738/000 1011500.03	352,16	0,00	0,00	0,00	352,16	351,16	0,00	0,00	351,16	1,00	1,00	0,00	0,28
	006739/000 1011500.04	352,16	0,00	0,00	0,00	352,16	351,16	0,00	0,00	351,16	1,00	1,00	0,00	0,28
	006740/000 1011500.05	352,16	0,00	0,00	0,00	352,16	351,16	0,00	0,00	351,16	1,00	1,00	0,00	0,28
	006741/000 1011500.06	352,16	0,00	0,00	0,00	352,16	351,16	0,00	0,00	351,16	1,00	1,00	0,00	0,28
	006742/000 1011500.07	712,75	0,00	0,00	0,00	712,75	627,24	14,26	0,00	641,50	71,25	85,51	2,00	9,99
	006743/000 1011500.08	712,75	0,00	0,00	0,00	712,75	627,24	14,26	0,00	641,50	71,25	85,51	2,00	9,99
	006744/000 1011500.09	664,02	0,00	0,00	0,00	664,02	650,74	12,28	0,00	663,02	1,00	13,28	1,85	0,15
	006745/000 1011500.10	664,02	0,00	0,00	0,00	664,02	650,74	12,28	0,00	663,02	1,00	13,28	1,85	0,15
	006746/000 1011500.11	751,40	0,00	0,00	0,00	751,40	736,38	14,02	0,00	750,40	1,00	15,02	1,87	0,13
	006747/000 1011500.12	664,02	0,00	0,00	0,00	664,02	650,74	12,28	0,00	663,02	1,00	13,28	1,85	0,15
	006748/000 1011500.13	594,13	0,00	0,00	0,00	594,13	582,23	10,90	0,00	593,13	1,00	11,90	1,83	0,16
	006749/000 1011500.14	594,13	0,00	0,00	0,00	594,13	582,23	10,90	0,00	593,13	1,00	11,90	1,83	0,16
	006750/000 1011500.15	524,23	0,00	0,00	0,00	524,23	513,72	9,51	0,00	523,23	1,00	10,51	1,81	0,19

Eingeschränkt auf: Alle Anlagenummern, ohne Typen Zuschuss und Beitrag

Fibu-Bestandskonto Anlagenummer/-unternr		Anschaffungs- und Herstellungskosten					Abschreibung				Restbuchwerte am Ende des Wirtschaftsjahres	Restbuchwerte am Ende des vorangegangenen Wirtschaftsjahres	Kennzahlen	
		Anfangsstand	Zugang	Abgang	Umbuchungen 2)	Endstand	Anfangsstand	Zugang, d.h. Abschreibung im Haushaltsjahr 3)	Abgang, d.h. angesammelte Abschreibungen auf die in Spalte 5 ausgewiesenen Abgänge	Endstand	1)		Durchschnittlicher Abschreibungssatz 4)	Durchschnitt-licher Restbuchwert 5)
		EUR	EUR	EUR	EUR	EUR	EUR	EUR	EUR	EUR	EUR	EUR	v.H.	v.H.
1	2	3	4	5	6	7	8	9	10	11	12	13	14	15
	006751/000 1011500.16	524,23	0,00	0,00	0,00	524,23	513,72	9,51	0,00	523,23	1,00	10,51	1,81	0,19
	006752/000 1011500.17	524,23	0,00	0,00	0,00	524,23	513,72	9,51	0,00	523,23	1,00	10,51	1,81	0,19
	006753/000 1011500.18	401,91	0,00	0,00	0,00	401,91	393,88	7,03	0,00	400,91	1,00	8,03	1,75	0,24
	006754/000 1011500.19	401,91	0,00	0,00	0,00	401,91	393,88	7,03	0,00	400,91	1,00	8,03	1,75	0,24
	006755/000 1011500.20	401,91	0,00	0,00	0,00	401,91	393,88	7,03	0,00	400,91	1,00	8,03	1,75	0,24
	006756/000 1011500.21	401,91	0,00	0,00	0,00	401,91	393,88	7,03	0,00	400,91	1,00	8,03	1,75	0,24
	006757/000 1011500.22	401,91	0,00	0,00	0,00	401,91	393,88	7,03	0,00	400,91	1,00	8,03	1,75	0,24
	006758/000 1011500.23	401,91	0,00	0,00	0,00	401,91	393,88	7,03	0,00	400,91	1,00	8,03	1,75	0,24
	006759/000 1011501.01	350,23	0,00	0,00	0,00	350,23	349,23	0,00	0,00	349,23	1,00	1,00	0,00	0,28
	006760/000 1011510.01	637,73	0,00	0,00	0,00	637,73	561,18	12,75	0,00	573,93	63,80	76,55	2,00	10,00
	006761/000 1011510.02	562,70	0,00	0,00	0,00	562,70	495,16	11,25	0,00	506,41	56,29	67,54	2,00	10,00
	006762/000 1011510.03	562,70	0,00	0,00	0,00	562,70	495,16	11,25	0,00	506,41	56,29	67,54	2,00	10,00
	006763/000 1011510.04	497,05	0,00	0,00	0,00	497,05	437,40	9,94	0,00	447,34	49,71	59,65	2,00	10,00
	006764/000 1011520.01	710,84	0,00	0,00	0,00	710,84	597,12	14,22	0,00	611,34	99,50	113,72	2,00	13,99
	006765/000 1011520.02	710,84	0,00	0,00	0,00	710,84	597,12	14,22	0,00	611,34	99,50	113,72	2,00	13,99
	006766/000 1011520.03	710,84	0,00	0,00	0,00	710,84	597,12	14,22	0,00	611,34	99,50	113,72	2,00	13,99
	006767/000 1011520.04	710,84	0,00	0,00	0,00	710,84	597,12	14,22	0,00	611,34	99,50	113,72	2,00	13,99
	006768/000 1011520.05	710,84	0,00	0,00	0,00	710,84	597,12	14,22	0,00	611,34	99,50	113,72	2,00	13,99
	006769/000 1011521.01	710,84	0,00	0,00	0,00	710,84	597,12	14,22	0,00	611,34	99,50	113,72	2,00	13,99
	006770/000 1011522.01	710,84	0,00	0,00	0,00	710,84	597,12	14,22	0,00	611,34	99,50	113,72	2,00	13,99
	006771/000 1011523.01	710,84	0,00	0,00	0,00	710,84	597,12	14,22	0,00	611,34	99,50	113,72	2,00	13,99
	006772/000 1011524.01	627,91	0,00	0,00	0,00	627,91	527,45	12,56	0,00	540,01	87,90	100,46	2,00	13,99
	006773/000 1011530.01	463,07	0,00	0,00	0,00	463,07	453,80	8,27	0,00	462,07	1,00	9,27	1,79	0,21

Legende: 1 - Spalte 7./. Spalte 11, 2 -Umbuchung von einer Anlageklasse in eine andere, 3 Zuschreibungen sind in Spalte 9 gesondert aufzuführen, 4 - (Spalte 9 * 100) : Spalte 7, 5 - (Spalte 12 * 100) : Spalte 7,9 - inkl. Umbuchungen
alle währungsrelevanten Beträge in EUR
Spalte 1 - Die Ziffern geben an, in welchen Kontengruppen und Kontenarten veranschlagt wird

Eingeschränkt auf: Alle Anlagenummern, ohne Typen Zuschuss und Beitrag

Fibu-Bestandskonto Anlagenummer/-unternr		Anschaffungs- und Herstellungskosten					Abschreibung				Restbuchwerte am Ende des Wirtschaftsjahres	Restbuchwerte am Ende des vorangegangenen Wirtschaftsjahres	Kennzahlen	
		Anfangsstand	Zugang	Abgang	Umbuchungen 2)	Endstand	Anfangsstand	Zugang, d.h. Abschreibung im Haushaltsjahr 3)	Abgang, d.h. angesammelte Abschreibungen auf die in Spalte 5 ausgewiesenen Abgänge	Endstand	1)		Durchschnittlicher Abschreibungssatz 4)	Durchschnitt-licher Restbuchwert 5)
		EUR	EUR	EUR	EUR	EUR	EUR	EUR	EUR	EUR	EUR	EUR	v.H.	v.H.
1	2	3	4	5	6	7	8	9	10	11	12	13	14	15
	006774/000 1011530.02	463,07	0,00	0,00	0,00	463,07	453,80	8,27	0,00	462,07	1,00	9,27	1,79	0,21
	006775/000 1011530.04	463,07	0,00	0,00	0,00	463,07	453,80	8,27	0,00	462,07	1,00	9,27	1,79	0,21
	006776/000 1011530.05	401,91	0,00	0,00	0,00	401,91	393,88	7,03	0,00	400,91	1,00	8,03	1,75	0,24
	006777/000 1011530.06	401,91	0,00	0,00	0,00	401,91	393,88	7,03	0,00	400,91	1,00	8,03	1,75	0,24
	006778/000 1011530.07	463,07	0,00	0,00	0,00	463,07	453,80	8,27	0,00	462,07	1,00	9,27	1,79	0,21
	006779/000 1011530.08	463,07	0,00	0,00	0,00	463,07	453,80	8,27	0,00	462,07	1,00	9,27	1,79	0,21
	006780/000 1011530.09	463,07	0,00	0,00	0,00	463,07	453,80	8,27	0,00	462,07	1,00	9,27	1,79	0,21
	006781/000 1011530.10	524,23	0,00	0,00	0,00	524,23	513,72	9,51	0,00	523,23	1,00	10,51	1,81	0,19
	006782/000 1011530.11	524,23	0,00	0,00	0,00	524,23	513,72	9,51	0,00	523,23	1,00	10,51	1,81	0,19
	006783/000 1011530.12	463,07	0,00	0,00	0,00	463,07	453,80	8,27	0,00	462,07	1,00	9,27	1,79	0,21
	006784/000 1011531.01	463,07	0,00	0,00	0,00	463,07	453,80	8,27	0,00	462,07	1,00	9,27	1,79	0,21
	006785/000 1011532.01	401,91	0,00	0,00	0,00	401,91	393,88	7,03	0,00	400,91	1,00	8,03	1,75	0,24
	006786/000 1011533.01	401,91	0,00	0,00	0,00	401,91	393,88	7,03	0,00	400,91	1,00	8,03	1,75	0,24
	006787/000 1011534.01	401,91	0,00	0,00	0,00	401,91	393,88	7,03	0,00	400,91	1,00	8,03	1,75	0,24
	006788/000 1011540.01	1.175,97	0,00	0,00	0,00	1.175,97	329,27	23,52	0,00	352,79	823,18	846,70	2,00	70,00
	006789/000 1011540.02	1.175,97	0,00	0,00	0,00	1.175,97	329,27	23,52	0,00	352,79	823,18	846,70	2,00	70,00
	006790/000 1011540.03	1.175,97	0,00	0,00	0,00	1.175,97	329,27	23,52	0,00	352,79	823,18	846,70	2,00	70,00
	006791/000 1011540.04	1.175,97	0,00	0,00	0,00	1.175,97	329,27	23,52	0,00	352,79	823,18	846,70	2,00	70,00
	006792/000 1012000.01	213,15	0,00	0,00	0,00	213,15	212,15	0,00	0,00	212,15	1,00	1,00	0,00	0,46
	006793/000 1012000.02	213,15	0,00	0,00	0,00	213,15	212,15	0,00	0,00	212,15	1,00	1,00	0,00	0,46
	006794/000 1012000.03	213,15	0,00	0,00	0,00	213,15	212,15	0,00	0,00	212,15	1,00	1,00	0,00	0,46
	006795/000 1012000.04	245,58	0,00	0,00	0,00	245,58	244,58	0,00	0,00	244,58	1,00	1,00	0,00	0,40
	006796/000 1012000.05	278,02	0,00	0,00	0,00	278,02	277,02	0,00	0,00	277,02	1,00	1,00	0,00	0,35

Legende: 1 - Spalte 7./. Spalte 11, 2 -Umbuchung von einer Anlageklasse in eine andere, 3 Zuschreibungen sind in Spalte 9 gesondert aufzuführen, 4 - (Spalte 9 * 100) : Spalte 7, 5 - (Spalte 12 * 100) : Spalte 7,9 - inkl. Umbuchungen
alle währungsrelevanten Beträge in EUR
Spalte 1 - Die Ziffern geben an, in welchen Kontengruppen und Kontenarten veranschlagt wird

Anlagenbuchführung
Anlagenspiegel

erstellt am: **04.12.2017 / 08:20:02**
erstellt von: **Hauke Stammer**
erstellt für: **12 Stadt Wyk auf Föhr**
Haushaltsjahr: **2013**

Eingeschränkt auf: Alle Anlagenummern, ohne Typen Zuschuss und Beitrag

Fibu-Bestandskonto Anlagenummer/-unternr		Anschaffungs- und Herstellungskosten					Abschreibung				Restbuchwerte am Ende des Wirtschaftsjahres	Restbuchwerte am Ende des vorangegangenen Wirtschaftsjahres	Kennzahlen	
		Anfangsstand	Zugang	Abgang	Umbuchungen 2)	Endstand	Anfangsstand	Zugang, d.h. Abschreibung im Haushaltsjahr 3)	Abgang, d.h. angesammelte Abschreibungen auf die in Spalte 5 ausgewiesenen Abgänge	Endstand	1)		Durchschnittlicher Abschreibungssatz 4)	Durchschnitt-licher Restbuchwert 5)
		EUR	EUR	EUR	EUR	EUR	EUR	EUR	EUR	EUR	EUR	EUR	v.H.	v.H.
1	2	3	4	5	6	7	8	9	10	11	12	13	14	15
	006797/000 1012000.06	315,09	0,00	0,00	0,00	315,09	314,09	0,00	0,00	314,09	1,00	1,00	0,00	0,31
	006798/000 1012000.07	278,02	0,00	0,00	0,00	278,02	277,02	0,00	0,00	277,02	1,00	1,00	0,00	0,35
	006799/000 1012000.08	315,09	0,00	0,00	0,00	315,09	314,09	0,00	0,00	314,09	1,00	1,00	0,00	0,31
	006800/000 1012000.09	350,23	0,00	0,00	0,00	350,23	349,23	0,00	0,00	349,23	1,00	1,00	0,00	0,28
	006801/000 1012000.10	309,03	0,00	0,00	0,00	309,03	308,03	0,00	0,00	308,03	1,00	1,00	0,00	0,32
	006802/000 1012000.11	350,23	0,00	0,00	0,00	350,23	349,23	0,00	0,00	349,23	1,00	1,00	0,00	0,28
	006803/000 1012000.12	350,23	0,00	0,00	0,00	350,23	349,23	0,00	0,00	349,23	1,00	1,00	0,00	0,28
	006804/000 1012000.13	350,23	0,00	0,00	0,00	350,23	349,23	0,00	0,00	349,23	1,00	1,00	0,00	0,28
	006805/000 1012000.14	350,23	0,00	0,00	0,00	350,23	349,23	0,00	0,00	349,23	1,00	1,00	0,00	0,28
	006806/000 1012000.15	493,57	0,00	0,00	0,00	493,57	492,57	0,00	0,00	492,57	1,00	1,00	0,00	0,20
	006807/000 1012000.16	493,57	0,00	0,00	0,00	493,57	492,57	0,00	0,00	492,57	1,00	1,00	0,00	0,20
	006808/000 1012000.17	435,99	0,00	0,00	0,00	435,99	434,99	0,00	0,00	434,99	1,00	1,00	0,00	0,22
	006809/000 1012001.01	213,15	0,00	0,00	0,00	213,15	212,15	0,00	0,00	212,15	1,00	1,00	0,00	0,46
	006810/000 1012010.01	309,03	0,00	0,00	0,00	309,03	308,03	0,00	0,00	308,03	1,00	1,00	0,00	0,32
	006811/000 1012010.02	350,23	0,00	0,00	0,00	350,23	349,23	0,00	0,00	349,23	1,00	1,00	0,00	0,28
	006812/000 1012010.03	350,23	0,00	0,00	0,00	350,23	349,23	0,00	0,00	349,23	1,00	1,00	0,00	0,28
	006813/000 1012010.04	350,23	0,00	0,00	0,00	350,23	349,23	0,00	0,00	349,23	1,00	1,00	0,00	0,28
	006814/000 1012010.05	309,03	0,00	0,00	0,00	309,03	308,03	0,00	0,00	308,03	1,00	1,00	0,00	0,32
	006815/000 1012020.01	309,03	0,00	0,00	0,00	309,03	308,03	0,00	0,00	308,03	1,00	1,00	0,00	0,32
	006816/000 1012020.02	309,03	0,00	0,00	0,00	309,03	308,03	0,00	0,00	308,03	1,00	1,00	0,00	0,32
	006817/000 1012020.03	350,23	0,00	0,00	0,00	350,23	349,23	0,00	0,00	349,23	1,00	1,00	0,00	0,28
	006818/000 1012020.04	350,23	0,00	0,00	0,00	350,23	349,23	0,00	0,00	349,23	1,00	1,00	0,00	0,28
	006819/000 1012020.05	309,03	0,00	0,00	0,00	309,03	308,03	0,00	0,00	308,03	1,00	1,00	0,00	0,32

Legende: 1 - Spalte 7./. Spalte 11, 2 -Umbuchung von einer Anlageklasse in eine andere, 3 Zuschreibungen sind in Spalte 9 gesondert aufzuführen, 4 - (Spalte 9 * 100) : Spalte 7, 5 - (Spalte 12 * 100) : Spalte 7,9 - inkl. Umbuchungen
alle währungsrelevanten Beträge in EUR
Spalte 1 - Die Ziffern geben an, in welchen Kontengruppen und Kontenarten veranschlagt wird

Eingeschränkt auf: Alle Anlagenummern, ohne Typen Zuschuss und Beitrag

Fibu-Bestandskonto Anlagenummer/-unternr		Anschaffungs- und Herstellungskosten					Abschreibung				Restbuchwerte am Ende des Wirtschaftsjahres	Restbuchwerte am Ende des vorangegangenen Wirtschaftsjahres	Kennzahlen	
		Anfangsstand	Zugang	Abgang	Umbuchungen 2)	Endstand	Anfangsstand	Zugang, d.h. Abschreibung im Haushaltsjahr 3)	Abgang, d.h. angesammelte Abschreibungen auf die in Spalte 5 ausgewiesenen Abgänge	Endstand	1)		Durchschnittlicher Abschreibungssatz 4)	Durchschnitt-licher Restbuchwert 5)
		EUR	EUR	EUR	EUR	EUR	EUR	EUR	EUR	EUR	EUR	EUR	v.H.	v.H.
1	2	3	4	5	6	7	8	9	10	11	12	13	14	15
	006820/000 1012020.06	309,03	0,00	0,00	0,00	309,03	308,03	0,00	0,00	308,03	1,00	1,00	0,00	0,32
	006821/000 1012020.07	236,92	0,00	0,00	0,00	236,92	235,92	0,00	0,00	235,92	1,00	1,00	0,00	0,42
	006822/000 1012030.01	398,37	0,00	0,00	0,00	398,37	397,37	0,00	0,00	397,37	1,00	1,00	0,00	0,25
	006823/000 1012030.02	398,37	0,00	0,00	0,00	398,37	397,37	0,00	0,00	397,37	1,00	1,00	0,00	0,25
	006824/000 1012030.03	398,37	0,00	0,00	0,00	398,37	397,37	0,00	0,00	397,37	1,00	1,00	0,00	0,25
	006825/000 1012030.04	398,37	0,00	0,00	0,00	398,37	397,37	0,00	0,00	397,37	1,00	1,00	0,00	0,25
	006826/000 1012030.05	351,89	0,00	0,00	0,00	351,89	350,89	0,00	0,00	350,89	1,00	1,00	0,00	0,28
	006827/000 1013000.01	278,02	0,00	0,00	0,00	278,02	277,02	0,00	0,00	277,02	1,00	1,00	0,00	0,35
	006828/000 1013000.02	278,02	0,00	0,00	0,00	278,02	277,02	0,00	0,00	277,02	1,00	1,00	0,00	0,35
	006829/000 1013000.03	278,02	0,00	0,00	0,00	278,02	277,02	0,00	0,00	277,02	1,00	1,00	0,00	0,35
	006830/000 1013000.04	278,02	0,00	0,00	0,00	278,02	277,02	0,00	0,00	277,02	1,00	1,00	0,00	0,35
	006831/000 1013000.05	278,02	0,00	0,00	0,00	278,02	277,02	0,00	0,00	277,02	1,00	1,00	0,00	0,35
	006832/000 1013000.06	245,58	0,00	0,00	0,00	245,58	244,58	0,00	0,00	244,58	1,00	1,00	0,00	0,40
	006833/000 1013000.07	245,58	0,00	0,00	0,00	245,58	244,58	0,00	0,00	244,58	1,00	1,00	0,00	0,40
	006834/000 1013000.08	166,81	0,00	0,00	0,00	166,81	165,81	0,00	0,00	165,81	1,00	1,00	0,00	0,59
	006835/000 1013000.09	213,15	0,00	0,00	0,00	213,15	212,15	0,00	0,00	212,15	1,00	1,00	0,00	0,46
	006836/000 1013000.10	272,97	0,00	0,00	0,00	272,97	271,97	0,00	0,00	271,97	1,00	1,00	0,00	0,36
	006837/000 1013000.11	309,03	0,00	0,00	0,00	309,03	308,03	0,00	0,00	308,03	1,00	1,00	0,00	0,32
	006838/000 1013000.12	309,03	0,00	0,00	0,00	309,03	308,03	0,00	0,00	308,03	1,00	1,00	0,00	0,32
	006839/000 1013000.13	350,23	0,00	0,00	0,00	350,23	349,23	0,00	0,00	349,23	1,00	1,00	0,00	0,28
	006840/000 1013000.14	272,97	0,00	0,00	0,00	272,97	271,97	0,00	0,00	271,97	1,00	1,00	0,00	0,36
	006841/000 1013000.15	309,03	0,00	0,00	0,00	309,03	308,03	0,00	0,00	308,03	1,00	1,00	0,00	0,32
	006842/000 1013000.16	309,03	0,00	0,00	0,00	309,03	308,03	0,00	0,00	308,03	1,00	1,00	0,00	0,32

Legende: 1 - Spalte 7./. Spalte 11, 2 -Umbuchung von einer Anlageklasse in eine andere, 3 Zuschreibungen sind in Spalte 9 gesondert aufzuführen, 4 - (Spalte 9 * 100) : Spalte 7, 5 - (Spalte 12 * 100) : Spalte 7,9 - inkl. Umbuchungen
alle währungsrelevanten Beträge in EUR
Spalte 1 - Die Ziffern geben an, in welchen Kontengruppen und Kontenarten veranschlagt wird

Eingeschränkt auf: Alle Anlagenummern, ohne Typen Zuschuss und Beitrag

Fibu-Bestandskonto Anlagenummer/-unternr		Anschaffungs- und Herstellungskosten					Abschreibung				Restbuchwerte am Ende des Wirtschaftsjahres	Restbuchwerte am Ende des vorangegangenen Wirtschaftsjahres	Kennzahlen	
		Anfangsstand	Zugang	Abgang	Umbuchungen 2)	Endstand	Anfangsstand	Zugang, d.h. Abschreibung im Haushaltsjahr 3)	Abgang, d.h. angesammelte Abschreibungen auf die in Spalte 5 ausgewiesenen Abgänge	Endstand	1)		Durchschnittlicher Abschreibungssatz 4)	Durchschnitt-licher Restbuchwert 5)
		EUR	EUR	EUR	EUR	EUR	EUR	EUR	EUR	EUR	EUR	EUR	v.H.	v.H.
1	2	3	4	5	6	7	8	9	10	11	12	13	14	15
	006843/000 1013000.17	350,23	0,00	0,00	0,00	350,23	349,23	0,00	0,00	349,23	1,00	1,00	0,00	0,28
	006844/000 1013000.18	350,23	0,00	0,00	0,00	350,23	349,23	0,00	0,00	349,23	1,00	1,00	0,00	0,28
	006845/000 1013000.19	350,23	0,00	0,00	0,00	350,23	349,23	0,00	0,00	349,23	1,00	1,00	0,00	0,28
	006846/000 1013000.20	350,23	0,00	0,00	0,00	350,23	349,23	0,00	0,00	349,23	1,00	1,00	0,00	0,28
	006847/000 1013000.21	350,23	0,00	0,00	0,00	350,23	349,23	0,00	0,00	349,23	1,00	1,00	0,00	0,28
	006848/000 1013000.22	309,03	0,00	0,00	0,00	309,03	308,03	0,00	0,00	308,03	1,00	1,00	0,00	0,32
	006849/000 1013010.01	236,92	0,00	0,00	0,00	236,92	235,92	0,00	0,00	235,92	1,00	1,00	0,00	0,42
	006850/000 1013010.02	272,97	0,00	0,00	0,00	272,97	271,97	0,00	0,00	271,97	1,00	1,00	0,00	0,36
	006851/000 1013010.03	272,97	0,00	0,00	0,00	272,97	271,97	0,00	0,00	271,97	1,00	1,00	0,00	0,36
	006852/000 1013010.04	272,97	0,00	0,00	0,00	272,97	271,97	0,00	0,00	271,97	1,00	1,00	0,00	0,36
	006853/000 1013020.01	272,97	0,00	0,00	0,00	272,97	271,97	0,00	0,00	271,97	1,00	1,00	0,00	0,36
	006854/000 1013020.02	272,97	0,00	0,00	0,00	272,97	271,97	0,00	0,00	271,97	1,00	1,00	0,00	0,36
	006855/000 1013020.03	309,03	0,00	0,00	0,00	309,03	308,03	0,00	0,00	308,03	1,00	1,00	0,00	0,32
	006856/000 1013020.04	309,03	0,00	0,00	0,00	309,03	308,03	0,00	0,00	308,03	1,00	1,00	0,00	0,32
	006857/000 1013030.01	272,97	0,00	0,00	0,00	272,97	271,97	0,00	0,00	271,97	1,00	1,00	0,00	0,36
	006858/000 1013030.02	236,92	0,00	0,00	0,00	236,92	235,92	0,00	0,00	235,92	1,00	1,00	0,00	0,42
	006859/000 1013040.01	309,03	0,00	0,00	0,00	309,03	308,03	0,00	0,00	308,03	1,00	1,00	0,00	0,32
	006860/000 1013040.02	309,03	0,00	0,00	0,00	309,03	308,03	0,00	0,00	308,03	1,00	1,00	0,00	0,32
	006861/000 1013040.03	272,97	0,00	0,00	0,00	272,97	271,97	0,00	0,00	271,97	1,00	1,00	0,00	0,36
	006862/000 1013100.01	245,58	0,00	0,00	0,00	245,58	244,58	0,00	0,00	244,58	1,00	1,00	0,00	0,40
	006863/000 1013100.03	278,02	0,00	0,00	0,00	278,02	277,02	0,00	0,00	277,02	1,00	1,00	0,00	0,35
	006864/000 1013100.04	278,02	0,00	0,00	0,00	278,02	277,02	0,00	0,00	277,02	1,00	1,00	0,00	0,35
	006865/000 1013101.01	213,15	0,00	0,00	0,00	213,15	212,15	0,00	0,00	212,15	1,00	1,00	0,00	0,46

Legende: 1 - Spalte 7./. Spalte 11, 2 -Umbuchung von einer Anlageklasse in eine andere, 3 Zuschreibungen sind in Spalte 9 gesondert aufzuführen, 4 - (Spalte 9 * 100) : Spalte 7, 5 - (Spalte 12 * 100) : Spalte 7,9 - inkl. Umbuchungen
alle währungsrelevanten Beträge in EUR
Spalte 1 - Die Ziffern geben an, in welchen Kontengruppen und Kontenarten veranschlagt wird

Eingeschränkt auf: Alle Anlagenummern, ohne Typen Zuschuss und Beitrag

Fibu-Bestandskonto Anlagenummer/-unternr		Anschaffungs- und Herstellungskosten					Abschreibung				Restbuchwerte am Ende des Wirtschaftsjahres	Restbuchwerte am Ende des vorangegangenen Wirtschaftsjahres	Kennzahlen	
		Anfangsstand	Zugang	Abgang	Umbuchungen 2)	Endstand	Anfangsstand	Zugang, d.h. Abschreibung im Haushaltsjahr 3)	Abgang, d.h. angesammelte Abschreibungen auf die in Spalte 5 ausgewiesenen Abgänge	Endstand	1)		Durchschnittlicher Abschreibungssatz 4)	Durchschnitt-licher Restbuchwert 5)
		EUR	EUR	EUR	EUR	EUR	EUR	EUR	EUR	EUR	EUR	EUR	v.H.	v.H.
1	2	3	4	5	6	7	8	9	10	11	12	13	14	15
	006866/000 1013101.02	185,42	0,00	0,00	0,00	185,42	184,42	0,00	0,00	184,42	1,00	1,00	0,00	0,53
	006867/000 1020000.02	412,03	0,00	0,00	0,00	412,03	370,82	8,24	0,00	379,06	32,97	41,21	2,00	8,00
	006868/000 1020000.03	412,03	0,00	0,00	0,00	412,03	370,82	8,24	0,00	379,06	32,97	41,21	2,00	8,00
	006869/000 1020000.04	412,03	0,00	0,00	0,00	412,03	370,82	8,24	0,00	379,06	32,97	41,21	2,00	8,00
	006870/000 1020100.01	1.194,20	0,00	0,00	0,00	1.194,20	382,12	23,88	0,00	406,00	788,20	812,08	2,00	66,00
	006871/000 1020100.02	1.194,20	0,00	0,00	0,00	1.194,20	382,12	23,88	0,00	406,00	788,20	812,08	2,00	66,00
	006872/000 1040000.02	941,51	0,00	0,00	0,00	941,51	809,70	18,83	0,00	828,53	112,98	131,81	2,00	11,99
	006873/000 1041000.01	832,03	0,00	0,00	0,00	832,03	715,54	16,64	0,00	732,18	99,85	116,49	2,00	12,00
	006874/000 1041000.02	744,45	0,00	0,00	0,00	744,45	640,23	14,89	0,00	655,12	89,33	104,22	2,00	11,99
	006875/000 1041000.03	744,45	0,00	0,00	0,00	744,45	640,23	14,89	0,00	655,12	89,33	104,22	2,00	11,99
	006876/000 1041000.04	744,45	0,00	0,00	0,00	744,45	640,23	14,89	0,00	655,12	89,33	104,22	2,00	11,99
	006877/000 1041000.05	656,87	0,00	0,00	0,00	656,87	564,92	13,14	0,00	578,06	78,81	91,95	2,00	11,99
	006878/000 1041000.06	656,87	0,00	0,00	0,00	656,87	564,92	13,14	0,00	578,06	78,81	91,95	2,00	11,99
	006879/000 1041000.07	995,12	0,00	0,00	0,00	995,12	656,77	19,90	0,00	676,67	318,45	338,35	2,00	32,00
	006880/000 1041000.08	863,69	0,00	0,00	0,00	863,69	570,02	17,27	0,00	587,29	276,40	293,67	2,00	32,00
	006881/000 1041000.09	863,69	0,00	0,00	0,00	863,69	570,02	17,27	0,00	587,29	276,40	293,67	2,00	32,00
	006882/000 1041000.10	1.216,12	0,00	0,00	0,00	1.216,12	413,47	24,32	0,00	437,79	778,33	802,65	2,00	64,00
	006883/000 1041000.11	1.216,12	0,00	0,00	0,00	1.216,12	413,47	24,32	0,00	437,79	778,33	802,65	2,00	64,00
	006884/000 1042000.01	924,05	0,00	0,00	0,00	924,05	720,75	18,48	0,00	739,23	184,82	203,30	2,00	20,00
	006885/000 1042000.02	815,34	0,00	0,00	0,00	815,34	635,98	16,31	0,00	652,29	163,05	179,36	2,00	19,99
	006886/000 1042000.03	625,10	0,00	0,00	0,00	625,10	487,57	12,50	0,00	500,07	125,03	137,53	2,00	20,00
	006887/000 1050000.02	1.188,37	0,00	0,00	0,00	1.188,37	808,10	23,77	0,00	831,87	356,50	380,27	2,00	29,99
	006888/000 1050000.03	1.154,42	0,00	0,00	0,00	1.154,42	785,01	23,09	0,00	808,10	346,32	369,41	2,00	29,99

Anlagenbuchführung
Anlagenspiegel

erstellt am: **04.12.2017 / 08:20:04**
erstellt von: **Hauke Stammer**
erstellt für: **12 Stadt Wyk auf Föhr**
Haushaltsjahr: **2013**

Eingeschränkt auf: Alle Anlagenummern, ohne Typen Zuschuss und Beitrag

Fibu-Bestandskonto Anlagenummer/-unternr		Anschaffungs- und Herstellungskosten					Abschreibung				Restbuchwerte am Ende des Wirtschaftsjahres	Restbuchwerte am Ende des vorangegangenen Wirtschaftsjahres	Kennzahlen	
		Anfangsstand	Zugang	Abgang	Umbuchungen 2)	Endstand	Anfangsstand	Zugang, d.h. Abschreibung im Haushaltsjahr 3)	Abgang, d.h. angesammelte Abschreibungen auf die in Spalte 5 ausgewiesenen Abgänge	Endstand	1)		Durchschnittlicher Abschreibungssatz 4)	Durchschnitt-licher Restbuchwert 5)
		EUR	EUR	EUR	EUR	EUR	EUR	EUR	EUR	EUR	EUR	EUR	v.H.	v.H.
1	2	3	4	5	6	7	8	9	10	11	12	13	14	15
	006889/000 1051000.01	1.018,60	0,00	0,00	0,00	1.018,60	692,64	20,37	0,00	713,01	305,59	325,96	2,00	30,00
	006890/000 1051000.02	780,93	0,00	0,00	0,00	780,93	531,04	15,62	0,00	546,66	234,27	249,89	2,00	29,99
	006891/000 1051000.03	899,77	0,00	0,00	0,00	899,77	611,87	18,00	0,00	629,87	269,90	287,90	2,00	29,99
	006892/000 1051010.01	1.154,42	0,00	0,00	0,00	1.154,42	785,01	23,09	0,00	808,10	346,32	369,41	2,00	29,99
	006893/000 1052000.01	1.018,60	0,00	0,00	0,00	1.018,60	692,64	20,37	0,00	713,01	305,59	325,96	2,00	30,00
	006894/000 1052000.02	1.018,60	0,00	0,00	0,00	1.018,60	692,64	20,37	0,00	713,01	305,59	325,96	2,00	30,00
	006895/000 1052000.03	1.018,60	0,00	0,00	0,00	1.018,60	692,64	20,37	0,00	713,01	305,59	325,96	2,00	30,00
	006896/000 1052000.04	899,77	0,00	0,00	0,00	899,77	611,87	18,00	0,00	629,87	269,90	287,90	2,00	29,99
	006897/000 1052000.05	899,77	0,00	0,00	0,00	899,77	611,87	18,00	0,00	629,87	269,90	287,90	2,00	29,99
	006898/000 1052000.06	899,77	0,00	0,00	0,00	899,77	611,87	18,00	0,00	629,87	269,90	287,90	2,00	29,99
	006899/000 1052000.07	780,93	0,00	0,00	0,00	780,93	531,04	15,62	0,00	546,66	234,27	249,89	2,00	29,99
	006900/000 1052000.08	780,93	0,00	0,00	0,00	780,93	531,04	15,62	0,00	546,66	234,27	249,89	2,00	29,99
	006901/000 1052010.01	780,93	0,00	0,00	0,00	780,93	531,04	15,62	0,00	546,66	234,27	249,89	2,00	29,99
	006902/000 1052010.02	899,77	0,00	0,00	0,00	899,77	611,87	18,00	0,00	629,87	269,90	287,90	2,00	29,99
	006903/000 1052100.01	899,77	0,00	0,00	0,00	899,77	611,87	18,00	0,00	629,87	269,90	287,90	2,00	29,99
	006904/000 1052100.02	899,77	0,00	0,00	0,00	899,77	611,87	18,00	0,00	629,87	269,90	287,90	2,00	29,99
	006905/000 1052100.03	780,93	0,00	0,00	0,00	780,93	531,04	15,62	0,00	546,66	234,27	249,89	2,00	29,99
	006906/000 1062000.01	744,45	0,00	0,00	0,00	744,45	640,23	14,89	0,00	655,12	89,33	104,22	2,00	11,99
	006907/000 1062000.02	656,87	0,00	0,00	0,00	656,87	564,92	13,14	0,00	578,06	78,81	91,95	2,00	11,99
	006908/000 1062000.03	580,23	0,00	0,00	0,00	580,23	498,97	11,60	0,00	510,57	69,66	81,26	2,00	12,00
	006909/000 1070000.01	309,37	0,00	0,00	0,00	309,37	290,82	6,19	0,00	297,01	12,36	18,55	2,00	3,99
	006910/000 1070000.02	584,37	0,00	0,00	0,00	584,37	549,32	11,69	0,00	561,01	23,36	35,05	2,00	3,99
	006911/000 1071000.01	584,37	0,00	0,00	0,00	584,37	549,32	11,69	0,00	561,01	23,36	35,05	2,00	3,99

Legende: 1 - Spalte 7./. Spalte 11, 2 -Umbuchung von einer Anlageklasse in eine andere, 3 Zuschreibungen sind in Spalte 9 gesondert aufzuführen, 4 - (Spalte 9 * 100) : Spalte 7, 5 - (Spalte 12 * 100) : Spalte 7,9 - inkl. Umbuchungen
alle währungsrelevanten Beträge in EUR
Spalte 1 - Die Ziffern geben an, in welchen Kontengruppen und Kontenarten veranschlagt wird

Eingeschränkt auf: Alle Anlagenummern, ohne Typen Zuschuss und Beitrag

Fibu-Bestandskonto Anlagenummer/-unternr		Anschaffungs- und Herstellungskosten					Abschreibung				Restbuchwerte am Ende des Wirtschaftsjahres	Restbuchwerte am Ende des vorangegangenen Wirtschaftsjahres	Kennzahlen	
		Anfangsstand	Zugang	Abgang	Umbuchungen 2)	Endstand	Anfangsstand	Zugang, d.h. Abschreibung im Haushaltsjahr 3)	Abgang, d.h. angesammelte Abschreibungen auf die in Spalte 5 ausgewiesenen Abgänge	Endstand	1)		Durchschnittlicher Abschreibungssatz 4)	Durchschnitt-licher Restbuchwert 5)
		EUR	EUR	EUR	EUR	EUR	EUR	EUR	EUR	EUR	EUR	EUR	v.H.	v.H.
1	2	3	4	5	6	7	8	9	10	11	12	13	14	15
	006912/000 1071000.02	584,37	0,00	0,00	0,00	584,37	549,32	11,69	0,00	561,01	23,36	35,05	2,00	3,99
	006913/000 1071000.03	739,05	0,00	0,00	0,00	739,05	694,70	14,78	0,00	709,48	29,57	44,35	2,00	4,00
	006914/000 1071000.04	824,99	0,00	0,00	0,00	824,99	775,49	16,50	0,00	791,99	33,00	49,50	2,00	4,00
	006915/000 1071000.05	824,99	0,00	0,00	0,00	824,99	775,49	16,50	0,00	791,99	33,00	49,50	2,00	4,00
	006916/000 1071000.06	739,05	0,00	0,00	0,00	739,05	694,70	14,78	0,00	709,48	29,57	44,35	2,00	4,00
	006917/000 1071000.07	739,05	0,00	0,00	0,00	739,05	694,70	14,78	0,00	709,48	29,57	44,35	2,00	4,00
	006918/000 1071000.08	584,37	0,00	0,00	0,00	584,37	549,32	11,69	0,00	561,01	23,36	35,05	2,00	3,99
	006919/000 1071000.09	515,62	0,00	0,00	0,00	515,62	484,67	10,31	0,00	494,98	20,64	30,95	2,00	4,00
	006920/000 1071000.10	455,46	0,00	0,00	0,00	455,46	428,14	9,11	0,00	437,25	18,21	27,32	2,00	3,99
	006921/000 1071000.11	455,46	0,00	0,00	0,00	455,46	428,14	9,11	0,00	437,25	18,21	27,32	2,00	3,99
	006922/000 1071000.12	1.513,55	0,00	0,00	0,00	1.513,55	635,69	30,27	0,00	665,96	847,59	877,86	2,00	56,00
	006923/000 1071000.13	1.513,55	0,00	0,00	0,00	1.513,55	635,69	30,27	0,00	665,96	847,59	877,86	2,00	56,00
	006924/000 1071000.14	1.715,36	0,00	0,00	0,00	1.715,36	720,47	34,31	0,00	754,78	960,58	994,89	2,00	55,99
	006925/000 1071000.15	1.715,36	0,00	0,00	0,00	1.715,36	720,47	34,31	0,00	754,78	960,58	994,89	2,00	55,99
	006926/000 1071001.01	395,31	0,00	0,00	0,00	395,31	371,61	7,91	0,00	379,52	15,79	23,70	2,00	3,99
	006927/000 1071001.02	455,46	0,00	0,00	0,00	455,46	428,14	9,11	0,00	437,25	18,21	27,32	2,00	3,99
	006928/000 1071002.01	395,31	0,00	0,00	0,00	395,31	371,61	7,91	0,00	379,52	15,79	23,70	2,00	3,99
	006929/000 1071002.02	863,69	0,00	0,00	0,00	863,69	570,02	17,27	0,00	587,29	276,40	293,67	2,00	32,00
	006930/000 1071003.01	1.917,16	0,00	0,00	0,00	1.917,16	805,19	38,34	0,00	843,53	1.073,63	1.111,97	2,00	56,00
	006931/000 1071100.01	515,62	0,00	0,00	0,00	515,62	484,67	10,31	0,00	494,98	20,64	30,95	2,00	4,00
	006932/000 1071100.02	515,62	0,00	0,00	0,00	515,62	484,67	10,31	0,00	494,98	20,64	30,95	2,00	4,00
	006933/000 1071100.03	515,62	0,00	0,00	0,00	515,62	484,67	10,31	0,00	494,98	20,64	30,95	2,00	4,00
	006934/000 1071100.04	515,62	0,00	0,00	0,00	515,62	484,67	10,31	0,00	494,98	20,64	30,95	2,00	4,00

Legende: 1 - Spalte 7./. Spalte 11, 2 -Umbuchung von einer Anlageklasse in eine andere, 3 Zuschreibungen sind in Spalte 9 gesondert aufzuführen, 4 - (Spalte 9 * 100) : Spalte 7, 5 - (Spalte 12 * 100) : Spalte 7,9 - inkl. Umbuchungen
alle währungsrelevanten Beträge in EUR
Spalte 1 - Die Ziffern geben an, in welchen Kontengruppen und Kontenarten veranschlagt wird

Eingeschränkt auf: Alle Anlagenummern, ohne Typen Zuschuss und Beitrag

Fibu-Bestandskonto Anlagenummer/-unternr		Anschaffungs- und Herstellungskosten					Abschreibung				Restbuchwerte am Ende des Wirtschaftsjahres	Restbuchwerte am Ende des vorangegangenen Wirtschaftsjahres	Kennzahlen	
		Anfangsstand	Zugang	Abgang	Umbuchungen 2)	Endstand	Anfangsstand	Zugang, d.h. Abschreibung im Haushaltsjahr 3)	Abgang, d.h. angesammelte Abschreibungen auf die in Spalte 5 ausgewiesenen Abgänge	Endstand	1)		Durchschnittlicher Abschreibungssatz 4)	Durchschnitt-licher Restbuchwert 5)
		EUR	EUR	EUR	EUR	EUR	EUR	EUR	EUR	EUR	EUR	EUR	v.H.	v.H.
1	2	3	4	5	6	7	8	9	10	11	12	13	14	15
	006935/000 1071100.05	515,62	0,00	0,00	0,00	515,62	484,67	10,31	0,00	494,98	20,64	30,95	2,00	4,00
	006936/000 1071100.07	395,31	0,00	0,00	0,00	395,31	371,61	7,91	0,00	379,52	15,79	23,70	2,00	3,99
	006937/000 1071100.08	515,62	0,00	0,00	0,00	515,62	484,67	10,31	0,00	494,98	20,64	30,95	2,00	4,00
	006938/000 1071100.09	584,37	0,00	0,00	0,00	584,37	549,32	11,69	0,00	561,01	23,36	35,05	2,00	3,99
	006939/000 1071100.10	584,37	0,00	0,00	0,00	584,37	549,32	11,69	0,00	561,01	23,36	35,05	2,00	3,99
	006940/000 1071100.11	515,62	0,00	0,00	0,00	515,62	484,67	10,31	0,00	494,98	20,64	30,95	2,00	4,00
	006941/000 1071100.12	653,12	0,00	0,00	0,00	653,12	613,92	13,06	0,00	626,98	26,14	39,20	2,00	4,00
	006942/000 1071100.13	584,37	0,00	0,00	0,00	584,37	549,32	11,69	0,00	561,01	23,36	35,05	2,00	3,99
	006943/000 1071100.14	584,37	0,00	0,00	0,00	584,37	549,32	11,69	0,00	561,01	23,36	35,05	2,00	3,99
	006944/000 1071100.15	455,46	0,00	0,00	0,00	455,46	428,14	9,11	0,00	437,25	18,21	27,32	2,00	3,99
	006945/000 1071100.16	515,62	0,00	0,00	0,00	515,62	484,67	10,31	0,00	494,98	20,64	30,95	2,00	4,00
	006946/000 1071100.17	584,37	0,00	0,00	0,00	584,37	549,32	11,69	0,00	561,01	23,36	35,05	2,00	3,99
	006947/000 1071100.18	584,37	0,00	0,00	0,00	584,37	549,32	11,69	0,00	561,01	23,36	35,05	2,00	3,99
	006948/000 1071100.19	584,37	0,00	0,00	0,00	584,37	549,32	11,69	0,00	561,01	23,36	35,05	2,00	3,99
	006949/000 1071100.20	584,37	0,00	0,00	0,00	584,37	549,32	11,69	0,00	561,01	23,36	35,05	2,00	3,99
	006950/000 1071100.21	653,12	0,00	0,00	0,00	653,12	613,92	13,06	0,00	626,98	26,14	39,20	2,00	4,00
	006951/000 1071100.22	1.949,16	0,00	0,00	0,00	1.949,16	584,73	38,98	0,00	623,71	1.325,45	1.364,43	2,00	68,00
	006952/000 1071100.23	653,12	0,00	0,00	0,00	653,12	613,92	13,06	0,00	626,98	26,14	39,20	2,00	4,00
	006953/000 1071100.24	653,12	0,00	0,00	0,00	653,12	613,92	13,06	0,00	626,98	26,14	39,20	2,00	4,00
	006954/000 1071100.25	653,12	0,00	0,00	0,00	653,12	613,92	13,06	0,00	626,98	26,14	39,20	2,00	4,00
	006955/000 1071100.26	584,37	0,00	0,00	0,00	584,37	549,32	11,69	0,00	561,01	23,36	35,05	2,00	3,99
	006956/000 1071100.27	584,37	0,00	0,00	0,00	584,37	549,32	11,69	0,00	561,01	23,36	35,05	2,00	3,99
	006957/000 1071100.28	515,62	0,00	0,00	0,00	515,62	484,67	10,31	0,00	494,98	20,64	30,95	2,00	4,00

Legende: 1 - Spalte 7./. Spalte 11, 2 -Umbuchung von einer Anlageklasse in eine andere, 3 Zuschreibungen sind in Spalte 9 gesondert aufzuführen, 4 - (Spalte 9 * 100) : Spalte 7, 5 - (Spalte 12 * 100) : Spalte 7,9 - inkl. Umbuchungen
alle währungsrelevanten Beträge in EUR
Spalte 1 - Die Ziffern geben an, in welchen Kontengruppen und Kontenarten veranschlagt wird

Eingeschränkt auf: Alle Anlagenummern, ohne Typen Zuschuss und Beitrag

Fibu-Bestandskonto Anlagenummer/-unternr		Anschaffungs- und Herstellungskosten					Abschreibung				Restbuchwerte am Ende des Wirtschaftsjahres	Restbuchwerte am Ende des vorangegangenen Wirtschaftsjahres	Kennzahlen	
		Anfangsstand	Zugang	Abgang	Umbuchungen 2)	Endstand	Anfangsstand	Zugang, d.h. Abschreibung im Haushaltsjahr 3)	Abgang, d.h. angesammelte Abschreibungen auf die in Spalte 5 ausgewiesenen Abgänge	Endstand	1)		Durchschnittlicher Abschreibungssatz 4)	Durchschnitt-licher Restbuchwert 5)
		EUR	EUR	EUR	EUR	EUR	EUR	EUR	EUR	EUR	EUR	EUR	v.H.	v.H.
1	2	3	4	5	6	7	8	9	10	11	12	13	14	15
	006958/000 1071100.29	455,46	0,00	0,00	0,00	455,46	428,14	9,11	0,00	437,25	18,21	27,32	2,00	3,99
	006959/000 1071100.30	0,00	0,00	0,00	0,00	0,00	0,00	0,00	0,00	0,00	0,00	0,00	0,00	0,00
	006960/000 1071110.01	463,07	0,00	0,00	0,00	463,07	453,80	8,27	0,00	462,07	1,00	9,27	1,79	0,21
	006961/000 1071110.02	463,07	0,00	0,00	0,00	463,07	453,80	8,27	0,00	462,07	1,00	9,27	1,79	0,21
	006962/000 1071110.03	401,91	0,00	0,00	0,00	401,91	393,88	7,03	0,00	400,91	1,00	8,03	1,75	0,24
	006963/000 1071110.04	463,07	0,00	0,00	0,00	463,07	453,80	8,27	0,00	462,07	1,00	9,27	1,79	0,21
	006964/000 1071110.05	401,91	0,00	0,00	0,00	401,91	393,88	7,03	0,00	400,91	1,00	8,03	1,75	0,24
	006965/000 1071110.06	401,91	0,00	0,00	0,00	401,91	393,88	7,03	0,00	400,91	1,00	8,03	1,75	0,24
	006966/000 1071111.01	463,07	0,00	0,00	0,00	463,07	453,80	8,27	0,00	462,07	1,00	9,27	1,79	0,21
	006967/000 1071120.01	455,46	0,00	0,00	0,00	455,46	428,14	9,11	0,00	437,25	18,21	27,32	2,00	3,99
	006968/000 1071120.02	515,62	0,00	0,00	0,00	515,62	484,67	10,31	0,00	494,98	20,64	30,95	2,00	4,00
	006969/000 1071120.03	455,46	0,00	0,00	0,00	455,46	428,14	9,11	0,00	437,25	18,21	27,32	2,00	3,99
	006970/000 1071200.02	515,62	0,00	0,00	0,00	515,62	484,67	10,31	0,00	494,98	20,64	30,95	2,00	4,00
	006971/000 1071200.03	584,37	0,00	0,00	0,00	584,37	549,32	11,69	0,00	561,01	23,36	35,05	2,00	3,99
	006972/000 1071200.04	584,37	0,00	0,00	0,00	584,37	549,32	11,69	0,00	561,01	23,36	35,05	2,00	3,99
	006973/000 1071200.05	455,46	0,00	0,00	0,00	455,46	428,14	9,11	0,00	437,25	18,21	27,32	2,00	3,99
	006974/000 1071200.06	1.336,97	0,00	0,00	0,00	1.336,97	561,53	26,74	0,00	588,27	748,70	775,44	2,00	55,99
	006975/000 1071200.07	1.336,97	0,00	0,00	0,00	1.336,97	561,53	26,74	0,00	588,27	748,70	775,44	2,00	55,99
	006976/000 1071200.08	1.513,55	0,00	0,00	0,00	1.513,55	635,69	30,27	0,00	665,96	847,59	877,86	2,00	56,00
	006977/000 1071200.09	1.513,55	0,00	0,00	0,00	1.513,55	635,69	30,27	0,00	665,96	847,59	877,86	2,00	56,00
	006978/000 1071210.01	395,31	0,00	0,00	0,00	395,31	371,61	7,91	0,00	379,52	15,79	23,70	2,00	3,99
	006979/000 1071210.02	395,31	0,00	0,00	0,00	395,31	371,61	7,91	0,00	379,52	15,79	23,70	2,00	3,99
	006980/000 1072000.01	455,46	0,00	0,00	0,00	455,46	428,14	9,11	0,00	437,25	18,21	27,32	2,00	3,99

Legende: 1 - Spalte 7./. Spalte 11, 2 -Umbuchung von einer Anlageklasse in eine andere, 3 Zuschreibungen sind in Spalte 9 gesondert aufzuführen, 4 - (Spalte 9 * 100) : Spalte 7, 5 - (Spalte 12 * 100) : Spalte 7,9 - inkl. Umbuchungen
alle währungsrelevanten Beträge in EUR
Spalte 1 - Die Ziffern geben an, in welchen Kontengruppen und Kontenarten veranschlagt wird

Eingeschränkt auf: Alle Anlagenummern, ohne Typen Zuschuss und Beitrag

Fibu-Bestandskonto Anlagenummer/-unternr		Anschaffungs- und Herstellungskosten					Abschreibung				Restbuchwerte am Ende des Wirtschaftsjahres	Restbuchwerte am Ende des vorangegangenen Wirtschaftsjahres	Kennzahlen	
		Anfangsstand	Zugang	Abgang	Umbuchungen 2)	Endstand	Anfangsstand	Zugang, d.h. Abschreibung im Haushaltsjahr 3)	Abgang, d.h. angesammelte Abschreibungen auf die in Spalte 5 ausgewiesenen Abgänge	Endstand	1)		Durchschnittlicher Abschreibungssatz 4)	Durchschnitt-licher Restbuchwert 5)
		EUR	EUR	EUR	EUR	EUR	EUR	EUR	EUR	EUR	EUR	EUR	v.H.	v.H.
1	2	3	4	5	6	7	8	9	10	11	12	13	14	15
	006981/000 1072000.02	455,46	0,00	0,00	0,00	455,46	428,14	9,11	0,00	437,25	18,21	27,32	2,00	3,99
	006982/000 1072000.03	455,46	0,00	0,00	0,00	455,46	428,14	9,11	0,00	437,25	18,21	27,32	2,00	3,99
	006983/000 1072000.04	455,46	0,00	0,00	0,00	455,46	428,14	9,11	0,00	437,25	18,21	27,32	2,00	3,99
	006984/000 1072000.05	584,37	0,00	0,00	0,00	584,37	549,32	11,69	0,00	561,01	23,36	35,05	2,00	3,99
	006985/000 1072000.06	455,46	0,00	0,00	0,00	455,46	428,14	9,11	0,00	437,25	18,21	27,32	2,00	3,99
	006986/000 1072000.07	455,46	0,00	0,00	0,00	455,46	428,14	9,11	0,00	437,25	18,21	27,32	2,00	3,99
	006987/000 1072000.08	455,46	0,00	0,00	0,00	455,46	428,14	9,11	0,00	437,25	18,21	27,32	2,00	3,99
	006988/000 1072000.09	455,46	0,00	0,00	0,00	455,46	428,14	9,11	0,00	437,25	18,21	27,32	2,00	3,99
	006989/000 1072000.10	455,46	0,00	0,00	0,00	455,46	428,14	9,11	0,00	437,25	18,21	27,32	2,00	3,99
	006990/000 1072000.11	455,46	0,00	0,00	0,00	455,46	428,14	9,11	0,00	437,25	18,21	27,32	2,00	3,99
	006991/000 1072000.12	455,46	0,00	0,00	0,00	455,46	428,14	9,11	0,00	437,25	18,21	27,32	2,00	3,99
	006992/000 1072000.13	455,46	0,00	0,00	0,00	455,46	428,14	9,11	0,00	437,25	18,21	27,32	2,00	3,99
	006993/000 1072000.14	455,46	0,00	0,00	0,00	455,46	428,14	9,11	0,00	437,25	18,21	27,32	2,00	3,99
	006994/000 1072000.15	455,46	0,00	0,00	0,00	455,46	428,14	9,11	0,00	437,25	18,21	27,32	2,00	3,99
	006995/000 1072000.16	455,46	0,00	0,00	0,00	455,46	428,14	9,11	0,00	437,25	18,21	27,32	2,00	3,99
	006996/000 1072000.17	455,46	0,00	0,00	0,00	455,46	428,14	9,11	0,00	437,25	18,21	27,32	2,00	3,99
	006997/000 1072000.18	395,31	0,00	0,00	0,00	395,31	371,61	7,91	0,00	379,52	15,79	23,70	2,00	3,99
	006998/000 1072000.19	395,31	0,00	0,00	0,00	395,31	371,61	7,91	0,00	379,52	15,79	23,70	2,00	3,99
	006999/000 1072000.20	395,31	0,00	0,00	0,00	395,31	371,61	7,91	0,00	379,52	15,79	23,70	2,00	3,99
	007000/000 1072000.21	395,31	0,00	0,00	0,00	395,31	371,61	7,91	0,00	379,52	15,79	23,70	2,00	3,99
	007001/000 1072000.22	395,31	0,00	0,00	0,00	395,31	371,61	7,91	0,00	379,52	15,79	23,70	2,00	3,99
	007002/000 1072000.23	1.160,39	0,00	0,00	0,00	1.160,39	487,37	23,21	0,00	510,58	649,81	673,02	2,00	55,99
	007003/000 1072000.24	1.160,39	0,00	0,00	0,00	1.160,39	487,37	23,21	0,00	510,58	649,81	673,02	2,00	55,99

Legende: 1 - Spalte 7./. Spalte 11, 2 -Umbuchung von einer Anlageklasse in eine andere, 3 Zuschreibungen sind in Spalte 9 gesondert aufzuführen, 4 - (Spalte 9 * 100) : Spalte 7, 5 - (Spalte 12 * 100) : Spalte 7,9 - inkl. Umbuchungen
alle währungsrelevanten Beträge in EUR
Spalte 1 - Die Ziffern geben an, in welchen Kontengruppen und Kontenarten veranschlagt wird

Eingeschränkt auf: Alle Anlagenummern, ohne Typen Zuschuss und Beitrag

Fibu-Bestandskonto Anlagenummer/-unternr		Anschaffungs- und Herstellungskosten					Abschreibung				Restbuchwerte am Ende des Wirtschaftsjahres	Restbuchwerte am Ende des vorangegangenen Wirtschaftsjahres	Kennzahlen	
		Anfangsstand	Zugang	Abgang	Umbuchungen 2)	Endstand	Anfangsstand	Zugang, d.h. Abschreibung im Haushaltsjahr 3)	Abgang, d.h. angesammelte Abschreibungen auf die in Spalte 5 ausgewiesenen Abgänge	Endstand	1)		Durchschnittlicher Abschreibungssatz 4)	Durchschnitt-licher Restbuchwert 5)
		EUR	EUR	EUR	EUR	EUR	EUR	EUR	EUR	EUR	EUR	EUR	v.H.	v.H.
1	2	3	4	5	6	7	8	9	10	11	12	13	14	15
	007004/000 1072000.25	1.336,97	0,00	0,00	0,00	1.336,97	561,53	26,74	0,00	588,27	748,70	775,44	2,00	55,99
	007005/000 1072000.26	1.261,29	0,00	0,00	0,00	1.261,29	529,76	25,23	0,00	554,99	706,30	731,53	2,00	55,99
	007006/000 1072000.27	1.336,97	0,00	0,00	0,00	1.336,97	561,53	26,74	0,00	588,27	748,70	775,44	2,00	55,99
	007007/000 1072000.28	1.160,39	0,00	0,00	0,00	1.160,39	487,37	23,21	0,00	510,58	649,81	673,02	2,00	55,99
	007008/000 1072001.01	455,46	0,00	0,00	0,00	455,46	428,14	9,11	0,00	437,25	18,21	27,32	2,00	3,99
	007009/000 1072001.02	455,46	0,00	0,00	0,00	455,46	428,14	9,11	0,00	437,25	18,21	27,32	2,00	3,99
	007010/000 1072001.03	395,31	0,00	0,00	0,00	395,31	371,61	7,91	0,00	379,52	15,79	23,70	2,00	3,99
	007011/000 1072002.01	908,13	0,00	0,00	0,00	908,13	381,40	18,16	0,00	399,56	508,57	526,73	2,00	56,00
	007012/000 1072003.01	908,13	0,00	0,00	0,00	908,13	381,40	18,16	0,00	399,56	508,57	526,73	2,00	56,00
	007013/000 1072010.01	584,37	0,00	0,00	0,00	584,37	549,32	11,69	0,00	561,01	23,36	35,05	2,00	3,99
	007014/000 1072010.02	584,37	0,00	0,00	0,00	584,37	549,32	11,69	0,00	561,01	23,36	35,05	2,00	3,99
	007015/000 1072010.03	584,37	0,00	0,00	0,00	584,37	549,32	11,69	0,00	561,01	23,36	35,05	2,00	3,99
	007016/000 1072010.04	455,46	0,00	0,00	0,00	455,46	428,14	9,11	0,00	437,25	18,21	27,32	2,00	3,99
	007017/000 1072010.05	455,46	0,00	0,00	0,00	455,46	428,14	9,11	0,00	437,25	18,21	27,32	2,00	3,99
	007018/000 1072020.01	584,37	0,00	0,00	0,00	584,37	549,32	11,69	0,00	561,01	23,36	35,05	2,00	3,99
	007019/000 1072020.02	584,37	0,00	0,00	0,00	584,37	549,32	11,69	0,00	561,01	23,36	35,05	2,00	3,99
	007020/000 1072020.03	515,62	0,00	0,00	0,00	515,62	484,67	10,31	0,00	494,98	20,64	30,95	2,00	4,00
	007021/000 1072030.01	395,31	0,00	0,00	0,00	395,31	371,61	7,91	0,00	379,52	15,79	23,70	2,00	3,99
	007022/000 1072030.02	455,46	0,00	0,00	0,00	455,46	428,14	9,11	0,00	437,25	18,21	27,32	2,00	3,99
	007023/000 1072030.03	515,62	0,00	0,00	0,00	515,62	484,67	10,31	0,00	494,98	20,64	30,95	2,00	4,00
	007024/000 1072030.04	395,31	0,00	0,00	0,00	395,31	371,61	7,91	0,00	379,52	15,79	23,70	2,00	3,99
	007025/000 1072030.05	455,46	0,00	0,00	0,00	455,46	428,14	9,11	0,00	437,25	18,21	27,32	2,00	3,99
	007026/000 1072030.06	455,46	0,00	0,00	0,00	455,46	428,14	9,11	0,00	437,25	18,21	27,32	2,00	3,99

Legende: 1 - Spalte 7./. Spalte 11, 2 -Umbuchung von einer Anlageklasse in eine andere, 3 Zuschreibungen sind in Spalte 9 gesondert aufzuführen, 4 - (Spalte 9 * 100) : Spalte 7, 5 - (Spalte 12 * 100) : Spalte 7,9 - inkl. Umbuchungen
alle währungsrelevanten Beträge in EUR
Spalte 1 - Die Ziffern geben an, in welchen Kontengruppen und Kontenarten veranschlagt wird

Anlagenbuchführung
Anlagenspiegel

erstellt am: **04.12.2017 / 08:20:08**
erstellt von: **Hauke Stammer**
erstellt für: **12 Stadt Wyk auf Föhr**
Haushaltsjahr: **2013**

Eingeschränkt auf: Alle Anlagenummern, ohne Typen Zuschuss und Beitrag

Fibu-Bestandskonto Anlagenummer/-unternr		Anschaffungs- und Herstellungskosten					Abschreibung				Restbuchwerte am Ende des Wirtschaftsjahres	Restbuchwerte am Ende des vorangegangenen Wirtschaftsjahres	Kennzahlen	
		Anfangsstand	Zugang	Abgang	Umbuchungen 2)	Endstand	Anfangsstand	Zugang, d.h. Abschreibung im Haushaltsjahr 3)	Abgang, d.h. angesammelte Abschreibungen auf die in Spalte 5 ausgewiesenen Abgänge	Endstand	1)		Durchschnittlicher Abschreibungssatz 4)	Durchschnitt-licher Restbuchwert 5)
		EUR	EUR	EUR	EUR	EUR	EUR	EUR	EUR	EUR	EUR	EUR	v.H.	v.H.
1	2	3	4	5	6	7	8	9	10	11	12	13	14	15
	007027/000 1072100.01	515,62	0,00	0,00	0,00	515,62	484,67	10,31	0,00	494,98	20,64	30,95	2,00	4,00
	007028/000 1072100.01a	455,46	0,00	0,00	0,00	455,46	428,14	9,11	0,00	437,25	18,21	27,32	2,00	3,99
	007029/000 1072100.02	584,37	0,00	0,00	0,00	584,37	549,32	11,69	0,00	561,01	23,36	35,05	2,00	3,99
	007030/000 1072100.03	515,62	0,00	0,00	0,00	515,62	484,67	10,31	0,00	494,98	20,64	30,95	2,00	4,00
	007031/000 1072100.04	515,62	0,00	0,00	0,00	515,62	484,67	10,31	0,00	494,98	20,64	30,95	2,00	4,00
	007032/000 1072100.05	515,62	0,00	0,00	0,00	515,62	484,67	10,31	0,00	494,98	20,64	30,95	2,00	4,00
	007033/000 1072100.06	515,62	0,00	0,00	0,00	515,62	484,67	10,31	0,00	494,98	20,64	30,95	2,00	4,00
	007034/000 1072100.07	515,62	0,00	0,00	0,00	515,62	484,67	10,31	0,00	494,98	20,64	30,95	2,00	4,00
	007035/000 1072100.08	474,74	0,00	0,00	0,00	474,74	427,24	9,49	0,00	436,73	38,01	47,50	2,00	8,00
	007036/000 1072100.09	474,74	0,00	0,00	0,00	474,74	427,24	9,49	0,00	436,73	38,01	47,50	2,00	8,00
	007037/000 1072100.10	412,03	0,00	0,00	0,00	412,03	370,82	8,24	0,00	379,06	32,97	41,21	2,00	8,00
	007038/000 1072100.11	474,74	0,00	0,00	0,00	474,74	427,24	9,49	0,00	436,73	38,01	47,50	2,00	8,00
	007039/000 1072100.12	537,44	0,00	0,00	0,00	537,44	483,70	10,75	0,00	494,45	42,99	53,74	2,00	7,99
	007040/000 1072100.13	537,44	0,00	0,00	0,00	537,44	483,70	10,75	0,00	494,45	42,99	53,74	2,00	7,99
	007041/000 1072100.14	609,09	0,00	0,00	0,00	609,09	548,17	12,18	0,00	560,35	48,74	60,92	2,00	8,00
	007042/000 1072100.15	680,75	0,00	0,00	0,00	680,75	612,70	13,62	0,00	626,32	54,43	68,05	2,00	7,99
	007043/000 1072100.16	680,75	0,00	0,00	0,00	680,75	612,70	13,62	0,00	626,32	54,43	68,05	2,00	7,99
	007044/000 1072100.17	770,33	0,00	0,00	0,00	770,33	693,31	15,41	0,00	708,72	61,61	77,02	2,00	7,99
	007045/000 1072100.18	770,33	0,00	0,00	0,00	770,33	693,31	15,41	0,00	708,72	61,61	77,02	2,00	7,99
	007046/000 1072100.19	770,33	0,00	0,00	0,00	770,33	693,31	15,41	0,00	708,72	61,61	77,02	2,00	7,99
	007047/000 1072100.20	770,33	0,00	0,00	0,00	770,33	693,31	15,41	0,00	708,72	61,61	77,02	2,00	7,99
	007048/000 1072100.21	859,90	0,00	0,00	0,00	859,90	773,92	17,20	0,00	791,12	68,78	85,98	2,00	7,99
	007049/000 1072100.22	859,90	0,00	0,00	0,00	859,90	773,92	17,20	0,00	791,12	68,78	85,98	2,00	7,99

Legende: 1 - Spalte 7./. Spalte 11, 2 -Umbuchung von einer Anlageklasse in eine andere, 3 Zuschreibungen sind in Spalte 9 gesondert aufzuführen, 4 - (Spalte 9 * 100) : Spalte 7, 5 - (Spalte 12 * 100) : Spalte 7,9 - inkl. Umbuchungen
alle währungsrelevanten Beträge in EUR
Spalte 1 - Die Ziffern geben an, in welchen Kontengruppen und Kontenarten veranschlagt wird

Anlagenbuchführung
Anlagenspiegel

erstellt am: **04.12.2017 / 08:20:08**
erstellt von: **Hauke Stammer**
erstellt für: **12 Stadt Wyk auf Föhr**
Haushaltsjahr: **2013**

Eingeschränkt auf: Alle Anlagenummern, ohne Typen Zuschuss und Beitrag

Fibu-Bestandskonto Anlagenummer/-unternr		Anschaffungs- und Herstellungskosten					Abschreibung				Restbuchwerte am Ende des Wirtschaftsjahres	Restbuchwerte am Ende des vorangegangenen Wirtschaftsjahres	Kennzahlen	
		Anfangsstand	Zugang	Abgang	Umbuchungen 2)	Endstand	Anfangsstand	Zugang, d.h. Abschreibung im Haushaltsjahr 3)	Abgang, d.h. angesammelte Abschreibungen auf die in Spalte 5 ausgewiesenen Abgänge	Endstand	1)		Durchschnittlicher Abschreibungssatz 4)	Durchschnitt-licher Restbuchwert 5)
		EUR	EUR	EUR	EUR	EUR	EUR	EUR	EUR	EUR	EUR	EUR	v.H.	v.H.
1	2	3	4	5	6	7	8	9	10	11	12	13	14	15
	007050/000 1072100.23	770,33	0,00	0,00	0,00	770,33	693,31	15,41	0,00	708,72	61,61	77,02	2,00	7,99
	007051/000 1072100.24	770,33	0,00	0,00	0,00	770,33	693,31	15,41	0,00	708,72	61,61	77,02	2,00	7,99
	007052/000 1072100.25	680,75	0,00	0,00	0,00	680,75	612,70	13,62	0,00	626,32	54,43	68,05	2,00	7,99
	007053/000 1072100.26	680,75	0,00	0,00	0,00	680,75	612,70	13,62	0,00	626,32	54,43	68,05	2,00	7,99
	007054/000 1072100.27	609,09	0,00	0,00	0,00	609,09	548,17	12,18	0,00	560,35	48,74	60,92	2,00	8,00
	007055/000 1072100.28	609,09	0,00	0,00	0,00	609,09	548,17	12,18	0,00	560,35	48,74	60,92	2,00	8,00
	007056/000 1072100.29	537,44	0,00	0,00	0,00	537,44	483,70	10,75	0,00	494,45	42,99	53,74	2,00	7,99
	007057/000 1072100.30	474,74	0,00	0,00	0,00	474,74	427,24	9,49	0,00	436,73	38,01	47,50	2,00	8,00
	007058/000 1072101.01	515,62	0,00	0,00	0,00	515,62	484,67	10,31	0,00	494,98	20,64	30,95	2,00	4,00
	007059/000 1072101.02	515,62	0,00	0,00	0,00	515,62	484,67	10,31	0,00	494,98	20,64	30,95	2,00	4,00
	007060/000 1072102.01	515,62	0,00	0,00	0,00	515,62	484,67	10,31	0,00	494,98	20,64	30,95	2,00	4,00
	007061/000 1072102.02	515,62	0,00	0,00	0,00	515,62	484,67	10,31	0,00	494,98	20,64	30,95	2,00	4,00
	007062/000 1072103.01	412,03	0,00	0,00	0,00	412,03	370,82	8,24	0,00	379,06	32,97	41,21	2,00	8,00
	007063/000 1072103.02	609,09	0,00	0,00	0,00	609,09	548,17	12,18	0,00	560,35	48,74	60,92	2,00	8,00
	007064/000 1072110.01	455,46	0,00	0,00	0,00	455,46	428,14	9,11	0,00	437,25	18,21	27,32	2,00	3,99
	007065/000 1072110.02	733,41	0,00	0,00	0,00	733,41	557,40	14,67	0,00	572,07	161,34	176,01	2,00	21,99
	007066/000 1072110.03	830,27	0,00	0,00	0,00	830,27	631,03	16,61	0,00	647,64	182,63	199,24	2,00	21,99
	007067/000 1072110.04	940,97	0,00	0,00	0,00	940,97	715,14	18,82	0,00	733,96	207,01	225,83	2,00	21,99
	007068/000 1072110.05	830,27	0,00	0,00	0,00	830,27	631,03	16,61	0,00	647,64	182,63	199,24	2,00	21,99
	007069/000 1072110.06	1.051,68	0,00	0,00	0,00	1.051,68	799,26	21,03	0,00	820,29	231,39	252,42	2,00	22,00
	007070/000 1072110.07	940,97	0,00	0,00	0,00	940,97	715,14	18,82	0,00	733,96	207,01	225,83	2,00	21,99
	007071/000 1072111.01	733,41	0,00	0,00	0,00	733,41	557,40	14,67	0,00	572,07	161,34	176,01	2,00	21,99
	007072/000 1072112.01	940,97	0,00	0,00	0,00	940,97	715,14	18,82	0,00	733,96	207,01	225,83	2,00	21,99

Legende: 1 - Spalte 7./. Spalte 11, 2 -Umbuchung von einer Anlageklasse in eine andere, 3 Zuschreibungen sind in Spalte 9 gesondert aufzuführen, 4 - (Spalte 9 * 100) : Spalte 7, 5 - (Spalte 12 * 100) : Spalte 7,9 - inkl. Umbuchungen
alle währungsrelevanten Beträge in EUR
Spalte 1 - Die Ziffern geben an, in welchen Kontengruppen und Kontenarten veranschlagt wird

Eingeschränkt auf: Alle Anlagenummern, ohne Typen Zuschuss und Beitrag

Fibu-Bestandskonto Anlagenummer/-unternr		Anschaffungs- und Herstellungskosten					Abschreibung				Restbuchwerte am Ende des Wirtschaftsjahres	Restbuchwerte am Ende des vorangegangenen Wirtschaftsjahres	Kennzahlen	
		Anfangsstand	Zugang	Abgang	Umbuchungen 2)	Endstand	Anfangsstand	Zugang, d.h. Abschreibung im Haushaltsjahr 3)	Abgang, d.h. angesammelte Abschreibungen auf die in Spalte 5 ausgewiesenen Abgänge	Endstand	1)		Durchschnittlicher Abschreibungssatz 4)	Durchschnitt-licher Restbuchwert 5)
		EUR	EUR	EUR	EUR	EUR	EUR	EUR	EUR	EUR	EUR	EUR	v.H.	v.H.
1	2	3	4	5	6	7	8	9	10	11	12	13	14	15
	007073/000 1072112.02	940,97	0,00	0,00	0,00	940,97	715,14	18,82	0,00	733,96	207,01	225,83	2,00	21,99
	007074/000 1072112.03	830,27	0,00	0,00	0,00	830,27	631,03	16,61	0,00	647,64	182,63	199,24	2,00	21,99
	007075/000 1072112.04	733,41	0,00	0,00	0,00	733,41	557,40	14,67	0,00	572,07	161,34	176,01	2,00	21,99
	007076/000 1072112.05	733,41	0,00	0,00	0,00	733,41	557,40	14,67	0,00	572,07	161,34	176,01	2,00	21,99
	007077/000 1072112.06	733,41	0,00	0,00	0,00	733,41	557,40	14,67	0,00	572,07	161,34	176,01	2,00	21,99
	007078/000 1072112.07	733,41	0,00	0,00	0,00	733,41	557,40	14,67	0,00	572,07	161,34	176,01	2,00	21,99
	007079/000 1072112.08	636,54	0,00	0,00	0,00	636,54	483,77	12,73	0,00	496,50	140,04	152,77	2,00	22,00
	007080/000 1072113.01	1.812,43	0,00	0,00	0,00	1.812,43	797,48	36,25	0,00	833,73	978,70	1.014,95	2,00	53,99
	007081/000 1072113.02	1.263,93	0,00	0,00	0,00	1.263,93	556,14	25,28	0,00	581,42	682,51	707,79	2,00	53,99
	007082/000 1072113.03	1.097,00	0,00	0,00	0,00	1.097,00	482,68	21,94	0,00	504,62	592,38	614,32	2,00	54,00
	007083/000 1072113.04	1.097,00	0,00	0,00	0,00	1.097,00	482,68	21,94	0,00	504,62	592,38	614,32	2,00	54,00
	007084/000 1072113.05	1.097,00	0,00	0,00	0,00	1.097,00	482,68	21,94	0,00	504,62	592,38	614,32	2,00	54,00
	007085/000 1072120.01	787,78	0,00	0,00	0,00	787,78	630,25	15,76	0,00	646,01	141,77	157,53	2,00	17,99
	007086/000 1072120.02	787,78	0,00	0,00	0,00	787,78	630,25	15,76	0,00	646,01	141,77	157,53	2,00	17,99
	007087/000 1072120.03	787,78	0,00	0,00	0,00	787,78	630,25	15,76	0,00	646,01	141,77	157,53	2,00	17,99
	007088/000 1072120.04	892,82	0,00	0,00	0,00	892,82	714,27	17,86	0,00	732,13	160,69	178,55	2,00	17,99
	007089/000 1072121.01	787,78	0,00	0,00	0,00	787,78	630,25	15,76	0,00	646,01	141,77	157,53	2,00	17,99
	007090/000 1072122.01	787,78	0,00	0,00	0,00	787,78	630,25	15,76	0,00	646,01	141,77	157,53	2,00	17,99
	007091/000 1072123.01	787,78	0,00	0,00	0,00	787,78	630,25	15,76	0,00	646,01	141,77	157,53	2,00	17,99
	007092/000 1072130.01	770,33	0,00	0,00	0,00	770,33	693,31	15,41	0,00	708,72	61,61	77,02	2,00	7,99
	007093/000 1072130.02	770,33	0,00	0,00	0,00	770,33	693,31	15,41	0,00	708,72	61,61	77,02	2,00	7,99
	007094/000 1072130.03	770,33	0,00	0,00	0,00	770,33	693,31	15,41	0,00	708,72	61,61	77,02	2,00	7,99
	007095/000 1072130.04	1.683,85	0,00	0,00	0,00	1.683,85	909,29	33,68	0,00	942,97	740,88	774,56	2,00	43,99

Legende: 1 - Spalte 7./. Spalte 11, 2 -Umbuchung von einer Anlageklasse in eine andere, 3 Zuschreibungen sind in Spalte 9 gesondert aufzuführen, 4 - (Spalte 9 * 100) : Spalte 7, 5 - (Spalte 12 * 100) : Spalte 7,9 - inkl. Umbuchungen
alle währungsrelevanten Beträge in EUR
Spalte 1 - Die Ziffern geben an, in welchen Kontengruppen und Kontenarten veranschlagt wird

Eingeschränkt auf: Alle Anlagenummern, ohne Typen Zuschuss und Beitrag

Fibu-Bestandskonto Anlagenummer/-unternr		Anschaffungs- und Herstellungskosten					Abschreibung				Restbuchwerte am Ende des Wirtschaftsjahres	Restbuchwerte am Ende des vorangegangenen Wirtschaftsjahres	Kennzahlen	
		Anfangsstand	Zugang	Abgang	Umbuchungen 2)	Endstand	Anfangsstand	Zugang, d.h. Abschreibung im Haushaltsjahr 3)	Abgang, d.h. angesammelte Abschreibungen auf die in Spalte 5 ausgewiesenen Abgänge	Endstand	1)		Durchschnittlicher Abschreibungssatz 4)	Durchschnitt-licher Restbuchwert 5)
		EUR	EUR	EUR	EUR	EUR	EUR	EUR	EUR	EUR	EUR	EUR	v.H.	v.H.
1	2	3	4	5	6	7	8	9	10	11	12	13	14	15
	007096/000 1072130.05	1.488,06	0,00	0,00	0,00	1.488,06	803,55	29,76	0,00	833,31	654,75	684,51	2,00	44,00
	007097/000 1072130.06	1.488,06	0,00	0,00	0,00	1.488,06	803,55	29,76	0,00	833,31	654,75	684,51	2,00	44,00
	007098/000 1072130.07	1.331,42	0,00	0,00	0,00	1.331,42	718,97	26,63	0,00	745,60	585,82	612,45	2,00	43,99
	007099/000 1072130.08	1.174,78	0,00	0,00	0,00	1.174,78	634,40	23,50	0,00	657,90	516,88	540,38	2,00	43,99
	007100/000 1072130.09	1.174,78	0,00	0,00	0,00	1.174,78	634,40	23,50	0,00	657,90	516,88	540,38	2,00	43,99
	007101/000 1072130.10	1.037,72	0,00	0,00	0,00	1.037,72	560,35	20,75	0,00	581,10	456,62	477,37	2,00	44,00
	007102/000 1072130.11	1.037,72	0,00	0,00	0,00	1.037,72	560,35	20,75	0,00	581,10	456,62	477,37	2,00	44,00
	007103/000 1072130.12	900,67	0,00	0,00	0,00	900,67	486,34	18,01	0,00	504,35	396,32	414,33	2,00	44,00
	007104/000 1072130.13	900,67	0,00	0,00	0,00	900,67	486,34	18,01	0,00	504,35	396,32	414,33	2,00	44,00
	007105/000 1072130.14	900,67	0,00	0,00	0,00	900,67	486,34	18,01	0,00	504,35	396,32	414,33	2,00	44,00
	007106/000 1072131.01	680,75	0,00	0,00	0,00	680,75	612,70	13,62	0,00	626,32	54,43	68,05	2,00	7,99
	007107/000 1072131.02	609,09	0,00	0,00	0,00	609,09	548,17	12,18	0,00	560,35	48,74	60,92	2,00	8,00
	007108/000 1072131.03	609,09	0,00	0,00	0,00	609,09	548,17	12,18	0,00	560,35	48,74	60,92	2,00	8,00
	007109/000 1072131.04	537,44	0,00	0,00	0,00	537,44	483,70	10,75	0,00	494,45	42,99	53,74	2,00	7,99
	007110/000 1072131.05	474,74	0,00	0,00	0,00	474,74	427,24	9,49	0,00	436,73	38,01	47,50	2,00	8,00
	007111/000 1072131.06	537,44	0,00	0,00	0,00	537,44	483,70	10,75	0,00	494,45	42,99	53,74	2,00	7,99
	007112/000 1072131.07	412,03	0,00	0,00	0,00	412,03	370,82	8,24	0,00	379,06	32,97	41,21	2,00	8,00
	007113/000 1072132.01	1.331,42	0,00	0,00	0,00	1.331,42	718,97	26,63	0,00	745,60	585,82	612,45	2,00	43,99
	007114/000 1072132.02	1.174,78	0,00	0,00	0,00	1.174,78	634,40	23,50	0,00	657,90	516,88	540,38	2,00	43,99
	007115/000 1072133.01	900,67	0,00	0,00	0,00	900,67	486,34	18,01	0,00	504,35	396,32	414,33	2,00	44,00
	007116/000 1072134.01	1.174,78	0,00	0,00	0,00	1.174,78	634,40	23,50	0,00	657,90	516,88	540,38	2,00	43,99
	007117/000 1072135.01	1.174,78	0,00	0,00	0,00	1.174,78	634,40	23,50	0,00	657,90	516,88	540,38	2,00	43,99
	007118/000 1072136.01	900,67	0,00	0,00	0,00	900,67	486,34	18,01	0,00	504,35	396,32	414,33	2,00	44,00

Legende: 1 - Spalte 7./. Spalte 11, 2 -Umbuchung von einer Anlageklasse in eine andere, 3 Zuschreibungen sind in Spalte 9 gesondert aufzuführen, 4 - (Spalte 9 * 100) : Spalte 7, 5 - (Spalte 12 * 100) : Spalte 7,9 - inkl. Umbuchungen
alle währungsrelevanten Beträge in EUR
Spalte 1 - Die Ziffern geben an, in welchen Kontengruppen und Kontenarten veranschlagt wird

Eingeschränkt auf: Alle Anlagenummern, ohne Typen Zuschuss und Beitrag

Fibu-Bestandskonto Anlagenummer/-unternr	Anschaffungs- und Herstellungskosten					Abschreibung				Restbuchwerte am Ende des Wirtschaftsjahres	Restbuchwerte am Ende des vorangegangenen Wirtschaftsjahres	Kennzahlen	
	Anfangsstand	Zugang	Abgang	Umbuchungen 2)	Endstand	Anfangsstand	Zugang, d.h. Abschreibung im Haushaltsjahr 3)	Abgang, d.h. angesammelte Abschreibungen auf die in Spalte 5 ausgewiesenen Abgänge	Endstand	1)		Durchschnittlicher Abschreibungssatz 4)	Durchschnitt-licher Restbuchwert 5)
	EUR	EUR	EUR	EUR	EUR	EUR	EUR	EUR	EUR	EUR	EUR	v.H.	v.H.
1 2	3	4	5	6	7	8	9	10	11	12	13	14	15
007119/000 1072137.01	900,67	0,00	0,00	0,00	900,67	486,34	18,01	0,00	504,35	396,32	414,33	2,00	44,00
007120/000 1072140.01	770,33	0,00	0,00	0,00	770,33	693,31	15,41	0,00	708,72	61,61	77,02	2,00	7,99
007121/000 1072140.02	770,33	0,00	0,00	0,00	770,33	693,31	15,41	0,00	708,72	61,61	77,02	2,00	7,99
007122/000 1072140.03	859,90	0,00	0,00	0,00	859,90	773,92	17,20	0,00	791,12	68,78	85,98	2,00	7,99
007123/000 1072140.04	859,90	0,00	0,00	0,00	859,90	773,92	17,20	0,00	791,12	68,78	85,98	2,00	7,99
007124/000 1072140.05	859,90	0,00	0,00	0,00	859,90	773,92	17,20	0,00	791,12	68,78	85,98	2,00	7,99
007125/000 1072140.06	770,33	0,00	0,00	0,00	770,33	693,31	15,41	0,00	708,72	61,61	77,02	2,00	7,99
007126/000 1072140.07	770,33	0,00	0,00	0,00	770,33	693,31	15,41	0,00	708,72	61,61	77,02	2,00	7,99
007127/000 1072140.08	770,33	0,00	0,00	0,00	770,33	693,31	15,41	0,00	708,72	61,61	77,02	2,00	7,99
007128/000 1072140.09	744,45	0,00	0,00	0,00	744,45	640,23	14,89	0,00	655,12	89,33	104,22	2,00	11,99
007129/000 1072140.10	656,87	0,00	0,00	0,00	656,87	564,92	13,14	0,00	578,06	78,81	91,95	2,00	11,99
007130/000 1072140.11	656,87	0,00	0,00	0,00	656,87	564,92	13,14	0,00	578,06	78,81	91,95	2,00	11,99
007131/000 1072140.12	656,87	0,00	0,00	0,00	656,87	564,92	13,14	0,00	578,06	78,81	91,95	2,00	11,99
007132/000 1072140.13	656,87	0,00	0,00	0,00	656,87	564,92	13,14	0,00	578,06	78,81	91,95	2,00	11,99
007133/000 1072140.14	656,87	0,00	0,00	0,00	656,87	564,92	13,14	0,00	578,06	78,81	91,95	2,00	11,99
007134/000 1072140.15	656,87	0,00	0,00	0,00	656,87	564,92	13,14	0,00	578,06	78,81	91,95	2,00	11,99
007135/000 1072140.16	656,87	0,00	0,00	0,00	656,87	564,92	13,14	0,00	578,06	78,81	91,95	2,00	11,99
007136/000 1072140.17	656,87	0,00	0,00	0,00	656,87	564,92	13,14	0,00	578,06	78,81	91,95	2,00	11,99
007137/000 1072140.18	580,23	0,00	0,00	0,00	580,23	498,97	11,60	0,00	510,57	69,66	81,26	2,00	12,00
007138/000 1072141.01	680,75	0,00	0,00	0,00	680,75	612,70	13,62	0,00	626,32	54,43	68,05	2,00	7,99
007139/000 1072141.02	680,75	0,00	0,00	0,00	680,75	612,70	13,62	0,00	626,32	54,43	68,05	2,00	7,99
007140/000 1072142.01	656,87	0,00	0,00	0,00	656,87	564,92	13,14	0,00	578,06	78,81	91,95	2,00	11,99
007141/000 1072142.02	656,87	0,00	0,00	0,00	656,87	564,92	13,14	0,00	578,06	78,81	91,95	2,00	11,99

Legende: 1 - Spalte 7./. Spalte 11, 2 -Umbuchung von einer Anlageklasse in eine andere, 3 Zuschreibungen sind in Spalte 9 gesondert aufzuführen, 4 - (Spalte 9 * 100) : Spalte 7, 5 - (Spalte 12 * 100) : Spalte 7,9 - inkl. Umbuchungen
alle währungsrelevanten Beträge in EUR
Spalte 1 - Die Ziffern geben an, in welchen Kontengruppen und Kontenarten veranschlagt wird

Eingeschränkt auf: Alle Anlagenummern, ohne Typen Zuschuss und Beitrag

Fibu-Bestandskonto Anlagenummer/-unternr		Anschaffungs- und Herstellungskosten					Abschreibung				Restbuchwerte am Ende des Wirtschaftsjahres	Restbuchwerte am Ende des vorangegangenen Wirtschaftsjahres	Kennzahlen	
		Anfangsstand	Zugang	Abgang	Umbuchungen 2)	Endstand	Anfangsstand	Zugang, d.h. Abschreibung im Haushaltsjahr 3)	Abgang, d.h. angesammelte Abschreibungen auf die in Spalte 5 ausgewiesenen Abgänge	Endstand	1)		Durchschnittlicher Abschreibungssatz 4)	Durchschnitt-licher Restbuchwert 5)
		EUR	EUR	EUR	EUR	EUR	EUR	EUR	EUR	EUR	EUR	EUR	v.H.	v.H.
1	2	3	4	5	6	7	8	9	10	11	12	13	14	15
	007142/000 1072143.01	656,87	0,00	0,00	0,00	656,87	564,92	13,14	0,00	578,06	78,81	91,95	2,00	11,99
	007143/000 1072143.02	656,87	0,00	0,00	0,00	656,87	564,92	13,14	0,00	578,06	78,81	91,95	2,00	11,99
	007144/000 1072144.01	580,23	0,00	0,00	0,00	580,23	498,97	11,60	0,00	510,57	69,66	81,26	2,00	12,00
	007145/000 1072150.01	770,33	0,00	0,00	0,00	770,33	693,31	15,41	0,00	708,72	61,61	77,02	2,00	7,99
	007146/000 1072150.02	680,75	0,00	0,00	0,00	680,75	612,70	13,62	0,00	626,32	54,43	68,05	2,00	7,99
	007147/000 1072150.03	609,09	0,00	0,00	0,00	609,09	548,17	12,18	0,00	560,35	48,74	60,92	2,00	8,00
	007148/000 1072150.04	609,09	0,00	0,00	0,00	609,09	548,17	12,18	0,00	560,35	48,74	60,92	2,00	8,00
	007149/000 1072150.05	537,44	0,00	0,00	0,00	537,44	483,70	10,75	0,00	494,45	42,99	53,74	2,00	7,99
	007150/000 1072151.01	609,09	0,00	0,00	0,00	609,09	548,17	12,18	0,00	560,35	48,74	60,92	2,00	8,00
	007151/000 1072151.02	537,44	0,00	0,00	0,00	537,44	483,70	10,75	0,00	494,45	42,99	53,74	2,00	7,99
	007152/000 1072151.03	537,44	0,00	0,00	0,00	537,44	483,70	10,75	0,00	494,45	42,99	53,74	2,00	7,99
	007153/000 1072151.04	474,74	0,00	0,00	0,00	474,74	427,24	9,49	0,00	436,73	38,01	47,50	2,00	8,00
	007154/000 1072152.01	609,09	0,00	0,00	0,00	609,09	548,17	12,18	0,00	560,35	48,74	60,92	2,00	8,00
	007155/000 1072153.01	609,09	0,00	0,00	0,00	609,09	548,17	12,18	0,00	560,35	48,74	60,92	2,00	8,00
	007156/000 1072160.01	609,09	0,00	0,00	0,00	609,09	548,17	12,18	0,00	560,35	48,74	60,92	2,00	8,00
	007157/000 1072160.02	537,44	0,00	0,00	0,00	537,44	483,70	10,75	0,00	494,45	42,99	53,74	2,00	7,99
	007158/000 1072160.03	537,44	0,00	0,00	0,00	537,44	483,70	10,75	0,00	494,45	42,99	53,74	2,00	7,99
	007159/000 1072160.04	537,44	0,00	0,00	0,00	537,44	483,70	10,75	0,00	494,45	42,99	53,74	2,00	7,99
	007160/000 1072161.01	537,44	0,00	0,00	0,00	537,44	483,70	10,75	0,00	494,45	42,99	53,74	2,00	7,99
	007161/000 1072170.01	609,09	0,00	0,00	0,00	609,09	548,17	12,18	0,00	560,35	48,74	60,92	2,00	8,00
	007162/000 1072170.02	537,44	0,00	0,00	0,00	537,44	483,70	10,75	0,00	494,45	42,99	53,74	2,00	7,99
	007163/000 1072200.01	455,46	0,00	0,00	0,00	455,46	428,14	9,11	0,00	437,25	18,21	27,32	2,00	3,99
	007164/000 1072200.02	584,37	0,00	0,00	0,00	584,37	549,32	11,69	0,00	561,01	23,36	35,05	2,00	3,99

Legende: 1 - Spalte 7./. Spalte 11, 2 -Umbuchung von einer Anlageklasse in eine andere, 3 Zuschreibungen sind in Spalte 9 gesondert aufzuführen, 4 - (Spalte 9 * 100) : Spalte 7, 5 - (Spalte 12 * 100) : Spalte 7,9 - inkl. Umbuchungen
alle währungsrelevanten Beträge in EUR
Spalte 1 - Die Ziffern geben an, in welchen Kontengruppen und Kontenarten veranschlagt wird

Eingeschränkt auf: Alle Anlagenummern, ohne Typen Zuschuss und Beitrag

Fibu-Bestandskonto Anlagenummer/-unternr		Anschaffungs- und Herstellungskosten					Abschreibung				Restbuchwerte am Ende des Wirtschaftsjahres	Restbuchwerte am Ende des vorangegangenen Wirtschaftsjahres	Kennzahlen	
		Anfangsstand	Zugang	Abgang	Umbuchungen 2)	Endstand	Anfangsstand	Zugang, d.h. Abschreibung im Haushaltsjahr 3)	Abgang, d.h. angesammelte Abschreibungen auf die in Spalte 5 ausgewiesenen Abgänge	Endstand	1)		Durchschnittlicher Abschreibungssatz 4)	Durchschnitt-licher Restbuchwert 5)
		EUR	EUR	EUR	EUR	EUR	EUR	EUR	EUR	EUR	EUR	EUR	v.H.	v.H.
1	2	3	4	5	6	7	8	9	10	11	12	13	14	15
	007165/000 1072200.03	739,05	0,00	0,00	0,00	739,05	694,70	14,78	0,00	709,48	29,57	44,35	2,00	4,00
	007166/000 1072200.04	739,05	0,00	0,00	0,00	739,05	694,70	14,78	0,00	709,48	29,57	44,35	2,00	4,00
	007167/000 1072200.05	739,05	0,00	0,00	0,00	739,05	694,70	14,78	0,00	709,48	29,57	44,35	2,00	4,00
	007168/000 1072200.06	653,12	0,00	0,00	0,00	653,12	613,92	13,06	0,00	626,98	26,14	39,20	2,00	4,00
	007169/000 1072200.07	515,62	0,00	0,00	0,00	515,62	484,67	10,31	0,00	494,98	20,64	30,95	2,00	4,00
	007170/000 1072200.08	455,46	0,00	0,00	0,00	455,46	428,14	9,11	0,00	437,25	18,21	27,32	2,00	3,99
	007171/000 1072200.09	395,31	0,00	0,00	0,00	395,31	371,61	7,91	0,00	379,52	15,79	23,70	2,00	3,99
	007172/000 1072210.01	734,96	0,00	0,00	0,00	734,96	602,67	14,70	0,00	617,37	117,59	132,29	2,00	15,99
	007173/000 1072210.02	832,95	0,00	0,00	0,00	832,95	683,02	16,66	0,00	699,68	133,27	149,93	2,00	15,99
	007174/000 1072210.03	832,95	0,00	0,00	0,00	832,95	683,02	16,66	0,00	699,68	133,27	149,93	2,00	15,99
	007175/000 1072210.04	832,95	0,00	0,00	0,00	832,95	683,02	16,66	0,00	699,68	133,27	149,93	2,00	15,99
	007176/000 1072210.05	734,96	0,00	0,00	0,00	734,96	602,67	14,70	0,00	617,37	117,59	132,29	2,00	15,99
	007177/000 1072210.06	832,95	0,00	0,00	0,00	832,95	683,02	16,66	0,00	699,68	133,27	149,93	2,00	15,99
	007178/000 1072211.01	832,95	0,00	0,00	0,00	832,95	683,02	16,66	0,00	699,68	133,27	149,93	2,00	15,99
	007179/000 1072211.02	832,95	0,00	0,00	0,00	832,95	683,02	16,66	0,00	699,68	133,27	149,93	2,00	15,99
	007180/000 1072211.03	832,95	0,00	0,00	0,00	832,95	683,02	16,66	0,00	699,68	133,27	149,93	2,00	15,99
	007181/000 1072211.04	832,95	0,00	0,00	0,00	832,95	683,02	16,66	0,00	699,68	133,27	149,93	2,00	15,99
	007182/000 1073000.01	463,07	0,00	0,00	0,00	463,07	453,80	8,27	0,00	462,07	1,00	9,27	1,79	0,21
	007183/000 1073000.02	463,07	0,00	0,00	0,00	463,07	453,80	8,27	0,00	462,07	1,00	9,27	1,79	0,21
	007184/000 1073000.03	401,91	0,00	0,00	0,00	401,91	393,88	7,03	0,00	400,91	1,00	8,03	1,75	0,24
	007185/000 1080000.02	1.276,76	0,00	0,00	0,00	1.276,76	842,69	25,54	0,00	868,23	408,53	434,07	2,00	31,99
	007186/000 1080000.03	1.426,96	0,00	0,00	0,00	1.426,96	941,80	28,54	0,00	970,34	456,62	485,16	2,00	31,99
	007187/000 1081000.01	1.276,76	0,00	0,00	0,00	1.276,76	842,69	25,54	0,00	868,23	408,53	434,07	2,00	31,99

Legende: 1 - Spalte 7./. Spalte 11, 2 -Umbuchung von einer Anlageklasse in eine andere, 3 Zuschreibungen sind in Spalte 9 gesondert aufzuführen, 4 - (Spalte 9 * 100) : Spalte 7, 5 - (Spalte 12 * 100) : Spalte 7,9 - inkl. Umbuchungen
alle währungsrelevanten Beträge in EUR
Spalte 1 - Die Ziffern geben an, in welchen Kontengruppen und Kontenarten veranschlagt wird

Eingeschränkt auf: Alle Anlagenummern, ohne Typen Zuschuss und Beitrag

Fibu-Bestandskonto Anlagenummer/-unternr		Anschaffungs- und Herstellungskosten					Abschreibung				Restbuchwerte am Ende des Wirtschaftsjahres	Restbuchwerte am Ende des vorangegangenen Wirtschaftsjahres	Kennzahlen	
		Anfangsstand	Zugang	Abgang	Umbuchungen 2)	Endstand	Anfangsstand	Zugang, d.h. Abschreibung im Haushaltsjahr 3)	Abgang, d.h. angesammelte Abschreibungen auf die in Spalte 5 ausgewiesenen Abgänge	Endstand	1)		Durchschnittlicher Abschreibungssatz 4)	Durchschnitt-licher Restbuchwert 5)
		EUR	EUR	EUR	EUR	EUR	EUR	EUR	EUR	EUR	EUR	EUR	v.H.	v.H.
1	2	3	4	5	6	7	8	9	10	11	12	13	14	15
	007188/000 1081000.02	1.157,56	0,00	0,00	0,00	1.157,56	740,83	23,15	0,00	763,98	393,58	416,73	2,00	34,00
	007189/000 1081000.03	1.157,56	0,00	0,00	0,00	1.157,56	740,83	23,15	0,00	763,98	393,58	416,73	2,00	34,00
	007190/000 1081000.03a	887,46	0,00	0,00	0,00	887,46	567,98	17,75	0,00	585,73	301,73	319,48	2,00	33,99
	007191/000 1081000.04	887,46	0,00	0,00	0,00	887,46	567,98	17,75	0,00	585,73	301,73	319,48	2,00	33,99
	007192/000 1081000.05	868,09	0,00	0,00	0,00	868,09	520,84	17,36	0,00	538,20	329,89	347,25	2,00	38,00
	007193/000 1081000.06	868,09	0,00	0,00	0,00	868,09	520,84	17,36	0,00	538,20	329,89	347,25	2,00	38,00
	007194/000 1081000.07	1.160,39	0,00	0,00	0,00	1.160,39	487,37	23,21	0,00	510,58	649,81	673,02	2,00	55,99
	007195/000 1081000.08	1.160,39	0,00	0,00	0,00	1.160,39	487,37	23,21	0,00	510,58	649,81	673,02	2,00	55,99
	007196/000 1081010.01	887,46	0,00	0,00	0,00	887,46	567,98	17,75	0,00	585,73	301,73	319,48	2,00	33,99
	007197/000 1081010.02	887,46	0,00	0,00	0,00	887,46	567,98	17,75	0,00	585,73	301,73	319,48	2,00	33,99
	007198/000 1081020.01	868,09	0,00	0,00	0,00	868,09	520,84	17,36	0,00	538,20	329,89	347,25	2,00	38,00
	007199/000 1081020.02	868,09	0,00	0,00	0,00	868,09	520,84	17,36	0,00	538,20	329,89	347,25	2,00	38,00
	007200/000 1081100.01	1.157,56	0,00	0,00	0,00	1.157,56	740,83	23,15	0,00	763,98	393,58	416,73	2,00	34,00
	007201/000 1081100.02	1.157,56	0,00	0,00	0,00	1.157,56	740,83	23,15	0,00	763,98	393,58	416,73	2,00	34,00
	007202/000 1081100.03	1.157,56	0,00	0,00	0,00	1.157,56	740,83	23,15	0,00	763,98	393,58	416,73	2,00	34,00
	007203/000 1081100.04	1.157,56	0,00	0,00	0,00	1.157,56	740,83	23,15	0,00	763,98	393,58	416,73	2,00	34,00
	007204/000 1081100.05	1.022,51	0,00	0,00	0,00	1.022,51	654,41	20,45	0,00	674,86	347,65	368,10	2,00	33,99
	007205/000 1081100.06	1.022,51	0,00	0,00	0,00	1.022,51	654,41	20,45	0,00	674,86	347,65	368,10	2,00	33,99
	007206/000 1081100.07	1.022,51	0,00	0,00	0,00	1.022,51	654,41	20,45	0,00	674,86	347,65	368,10	2,00	33,99
	007207/000 1081100.08	887,46	0,00	0,00	0,00	887,46	567,98	17,75	0,00	585,73	301,73	319,48	2,00	33,99
	007208/000 1081100.09	1.022,51	0,00	0,00	0,00	1.022,51	654,41	20,45	0,00	674,86	347,65	368,10	2,00	33,99
	007209/000 1081100.10	887,46	0,00	0,00	0,00	887,46	567,98	17,75	0,00	585,73	301,73	319,48	2,00	33,99
	007210/000 1081100.11	1.022,51	0,00	0,00	0,00	1.022,51	654,41	20,45	0,00	674,86	347,65	368,10	2,00	33,99

Anlagenbuchführung
Anlagenspiegel

erstellt am: **04.12.2017 / 08:20:12**
erstellt von: **Hauke Stammer**
erstellt für: **12 Stadt Wyk auf Föhr**
Haushaltsjahr: **2013**

Eingeschränkt auf: Alle Anlagenummern, ohne Typen Zuschuss und Beitrag

Fibu-Bestandskonto / Anlagenummer/-unternr		Anschaffungs- und Herstellungskosten					Abschreibung				Restbuchwerte am Ende des Wirtschaftsjahres	Restbuchwerte am Ende des vorangegangenen Wirtschaftsjahres	Kennzahlen	
		Anfangsstand	Zugang	Abgang	Umbuchungen 2)	Endstand	Anfangsstand	Zugang, d.h. Abschreibung im Haushaltsjahr 3)	Abgang, d.h. angesammelte Abschreibungen auf die in Spalte 5 ausgewiesenen Abgänge	Endstand	1)		Durchschnittlicher Abschreibungssatz 4)	Durchschnitt-licher Restbuchwert 5)
		EUR	EUR	EUR	EUR	EUR	EUR	EUR	EUR	EUR	EUR	EUR	v.H.	v.H.
1	2	3	4	5	6	7	8	9	10	11	12	13	14	15
	007211/000 1081100.12	1.787,55	0,00	0,00	0,00	1.787,55	858,02	35,75	0,00	893,77	893,78	929,53	2,00	50,00
	007212/000 1081100.13	748,28	0,00	0,00	0,00	748,28	359,20	14,97	0,00	374,17	374,11	389,08	2,00	49,99
	007213/000 1081100.14	748,28	0,00	0,00	0,00	748,28	359,20	14,97	0,00	374,17	374,11	389,08	2,00	49,99
	007214/000 1081110.01	1.037,72	0,00	0,00	0,00	1.037,72	560,35	20,75	0,00	581,10	456,62	477,37	2,00	44,00
	007215/000 1081110.02	1.037,72	0,00	0,00	0,00	1.037,72	560,35	20,75	0,00	581,10	456,62	477,37	2,00	44,00
	007216/000 1081110.03	900,67	0,00	0,00	0,00	900,67	486,34	18,01	0,00	504,35	396,32	414,33	2,00	44,00
	007217/000 1082000.01	1.276,76	0,00	0,00	0,00	1.276,76	842,69	25,54	0,00	868,23	408,53	434,07	2,00	31,99
	007218/000 1082000.02	1.426,96	0,00	0,00	0,00	1.426,96	941,80	28,54	0,00	970,34	456,62	485,16	2,00	31,99
	007219/000 1082000.03	1.426,96	0,00	0,00	0,00	1.426,96	941,80	28,54	0,00	970,34	456,62	485,16	2,00	31,99
	007220/000 1082000.04	2.703,72	0,00	0,00	0,00	2.703,72	1.784,43	54,07	0,00	1.838,50	865,22	919,29	2,00	32,00
	007221/000 1082000.05	2.365,75	0,00	0,00	0,00	2.365,75	1.561,42	47,32	0,00	1.608,74	757,01	804,33	2,00	31,99
	007222/000 1082000.06	352,16	0,00	0,00	0,00	352,16	351,16	0,00	0,00	351,16	1,00	1,00	0,00	0,28
	007223/000 1082000.07	278,02	0,00	0,00	0,00	278,02	277,02	0,00	0,00	277,02	1,00	1,00	0,00	0,35
	007224/000 1082000.09	1.288,47	0,00	0,00	0,00	1.288,47	798,85	25,77	0,00	824,62	463,85	489,62	2,00	36,00
	007225/000 1082000.10	1.629,53	0,00	0,00	0,00	1.629,53	1.010,31	32,59	0,00	1.042,90	586,63	619,22	2,00	36,00
	007226/000 1082000.11	1.288,47	0,00	0,00	0,00	1.288,47	798,85	25,77	0,00	824,62	463,85	489,62	2,00	36,00
	007227/000 1082000.12	315,09	0,00	0,00	0,00	315,09	314,09	0,00	0,00	314,09	1,00	1,00	0,00	0,31
	007228/000 1082000.13	278,02	0,00	0,00	0,00	278,02	277,02	0,00	0,00	277,02	1,00	1,00	0,00	0,35
	007229/000 1082000.14	278,02	0,00	0,00	0,00	278,02	277,02	0,00	0,00	277,02	1,00	1,00	0,00	0,35
	007230/000 1082000.15	278,02	0,00	0,00	0,00	278,02	277,02	0,00	0,00	277,02	1,00	1,00	0,00	0,35
	007231/000 1082000.16	278,02	0,00	0,00	0,00	278,02	277,02	0,00	0,00	277,02	1,00	1,00	0,00	0,35
	007232/000 1082000.17	245,58	0,00	0,00	0,00	245,58	244,58	0,00	0,00	244,58	1,00	1,00	0,00	0,40
	007233/000 1082000.18	245,58	0,00	0,00	0,00	245,58	244,58	0,00	0,00	244,58	1,00	1,00	0,00	0,40

Legende: 1 - Spalte 7./. Spalte 11, 2 -Umbuchung von einer Anlageklasse in eine andere, 3 Zuschreibungen sind in Spalte 9 gesondert aufzuführen, 4 - (Spalte 9 * 100) : Spalte 7, 5 - (Spalte 12 * 100) : Spalte 7,9 - inkl. Umbuchungen
alle währungsrelevanten Beträge in EUR
Spalte 1 - Die Ziffern geben an, in welchen Kontengruppen und Kontenarten veranschlagt wird

Anlagenbuchführung
Anlagenspiegel

erstellt am: **04.12.2017 / 08:20:13**
erstellt von: **Hauke Stammer**
erstellt für: **12 Stadt Wyk auf Föhr**
Haushaltsjahr: **2013**

Eingeschränkt auf: Alle Anlagenummern, ohne Typen Zuschuss und Beitrag

Fibu-Bestandskonto Anlagenummer/-unternr		Anschaffungs- und Herstellungskosten					Abschreibung				Restbuchwerte am Ende des Wirtschaftsjahres	Restbuchwerte am Ende des vorangegangenen Wirtschaftsjahres	Kennzahlen	
		Anfangsstand	Zugang	Abgang	Umbuchungen 2)	Endstand	Anfangsstand	Zugang, d.h. Abschreibung im Haushaltsjahr 3)	Abgang, d.h. angesammelte Abschreibungen auf die in Spalte 5 ausgewiesenen Abgänge	Endstand	1)		Durchschnittlicher Abschreibungssatz 4)	Durchschnitt-licher Restbuchwert 5)
		EUR	EUR	EUR	EUR	EUR	EUR	EUR	EUR	EUR	EUR	EUR	v.H.	v.H.
1	2	3	4	5	6	7	8	9	10	11	12	13	14	15
	007234/000 1082000.19	245,58	0,00	0,00	0,00	245,58	244,58	0,00	0,00	244,58	1,00	1,00	0,00	0,40
	007235/000 1082000.20	278,02	0,00	0,00	0,00	278,02	277,02	0,00	0,00	277,02	1,00	1,00	0,00	0,35
	007236/000 1082000.21	398,50	0,00	0,00	0,00	398,50	397,50	0,00	0,00	397,50	1,00	1,00	0,00	0,25
	007237/000 1082000.22	398,50	0,00	0,00	0,00	398,50	397,50	0,00	0,00	397,50	1,00	1,00	0,00	0,25
	007238/000 1082000.23	315,09	0,00	0,00	0,00	315,09	314,09	0,00	0,00	314,09	1,00	1,00	0,00	0,31
	007239/000 1082000.24	435,99	0,00	0,00	0,00	435,99	434,99	0,00	0,00	434,99	1,00	1,00	0,00	0,22
	007240/000 1082000.25	435,99	0,00	0,00	0,00	435,99	434,99	0,00	0,00	434,99	1,00	1,00	0,00	0,22
	007241/000 1082000.26	435,99	0,00	0,00	0,00	435,99	434,99	0,00	0,00	434,99	1,00	1,00	0,00	0,22
	007242/000 1082000.27	296,14	0,00	0,00	0,00	296,14	295,14	0,00	0,00	295,14	1,00	1,00	0,00	0,33
	007243/000 1082000.28	378,40	0,00	0,00	0,00	378,40	377,40	0,00	0,00	377,40	1,00	1,00	0,00	0,26
	007244/000 1082000.29	378,40	0,00	0,00	0,00	378,40	377,40	0,00	0,00	377,40	1,00	1,00	0,00	0,26
	007245/000 1082000.30	435,99	0,00	0,00	0,00	435,99	434,99	0,00	0,00	434,99	1,00	1,00	0,00	0,22
	007246/000 1082000.31	435,99	0,00	0,00	0,00	435,99	434,99	0,00	0,00	434,99	1,00	1,00	0,00	0,22
	007247/000 1082000.32	493,57	0,00	0,00	0,00	493,57	492,57	0,00	0,00	492,57	1,00	1,00	0,00	0,20
	007248/000 1082000.33	559,38	0,00	0,00	0,00	559,38	558,38	0,00	0,00	558,38	1,00	1,00	0,00	0,17
	007249/000 1082000.34	625,19	0,00	0,00	0,00	625,19	624,19	0,00	0,00	624,19	1,00	1,00	0,00	0,16
	007250/000 1082000.35	625,19	0,00	0,00	0,00	625,19	624,19	0,00	0,00	624,19	1,00	1,00	0,00	0,16
	007251/000 1082000.36	625,19	0,00	0,00	0,00	625,19	624,19	0,00	0,00	624,19	1,00	1,00	0,00	0,16
	007252/000 1082000.37	559,38	0,00	0,00	0,00	559,38	558,38	0,00	0,00	558,38	1,00	1,00	0,00	0,17
	007253/000 1082000.38	559,38	0,00	0,00	0,00	559,38	558,38	0,00	0,00	558,38	1,00	1,00	0,00	0,17
	007254/000 1082001.01	1.126,55	0,00	0,00	0,00	1.126,55	743,52	22,53	0,00	766,05	360,50	383,03	2,00	32,00
	007255/000 1082001.02	863,69	0,00	0,00	0,00	863,69	570,02	17,27	0,00	587,29	276,40	293,67	2,00	32,00
	007256/000 1082002.01	1.354,92	0,00	0,00	0,00	1.354,92	379,39	27,10	0,00	406,49	948,43	975,53	2,00	69,99

Legende: 1 - Spalte 7./. Spalte 11, 2 -Umbuchung von einer Anlageklasse in eine andere, 3 Zuschreibungen sind in Spalte 9 gesondert aufzuführen, 4 - (Spalte 9 * 100) : Spalte 7, 5 - (Spalte 12 * 100) : Spalte 7,9 - inkl. Umbuchungen
alle währungsrelevanten Beträge in EUR
Spalte 1 - Die Ziffern geben an, in welchen Kontengruppen und Kontenarten veranschlagt wird

Anlagenbuchführung
Anlagenspiegel

erstellt am: **04.12.2017 / 08:20:13**
erstellt von: **Hauke Stammer**
erstellt für: **12 Stadt Wyk auf Föhr**
Haushaltsjahr: **2013**

Eingeschränkt auf: Alle Anlagenummern, ohne Typen Zuschuss und Beitrag

Fibu-Bestandskonto Anlagenummer/-unternr		Anschaffungs- und Herstellungskosten					Abschreibung				Restbuchwerte am Ende des Wirtschaftsjahres	Restbuchwerte am Ende des vorangegangenen Wirtschaftsjahres	Kennzahlen	
		Anfangsstand	Zugang	Abgang	Umbuchungen 2)	Endstand	Anfangsstand	Zugang, d.h. Abschreibung im Haushaltsjahr 3)	Abgang, d.h. angesammelte Abschreibungen auf die in Spalte 5 ausgewiesenen Abgänge	Endstand	1)		Durchschnittlicher Abschreibungssatz 4)	Durchschnitt-licher Restbuchwert 5)
		EUR	EUR	EUR	EUR	EUR	EUR	EUR	EUR	EUR	EUR	EUR	v.H.	v.H.
1	2	3	4	5	6	7	8	9	10	11	12	13	14	15
	007257/000 1082002.02	1.175,97	0,00	0,00	0,00	1.175,97	329,27	23,52	0,00	352,79	823,18	846,70	2,00	70,00
	007258/000 1082003.01	1.533,88	0,00	0,00	0,00	1.533,88	429,50	30,68	0,00	460,18	1.073,70	1.104,38	2,00	69,99
	007259/000 1082003.02	1.354,92	0,00	0,00	0,00	1.354,92	379,39	27,10	0,00	406,49	948,43	975,53	2,00	69,99
	007260/000 1082003.03	1.454,60	0,00	0,00	0,00	1.454,60	814,57	29,09	0,00	843,66	610,94	640,03	2,00	42,00
	007261/000 1082004.01	166,81	0,00	0,00	0,00	166,81	165,81	0,00	0,00	165,81	1,00	1,00	0,00	0,59
	007262/000 1082004.02	166,81	0,00	0,00	0,00	166,81	165,81	0,00	0,00	165,81	1,00	1,00	0,00	0,59
	007263/000 1082005.01	923,29	0,00	0,00	0,00	923,29	277,01	18,47	0,00	295,48	627,81	646,28	2,00	67,99
	007264/000 1082005.02	923,29	0,00	0,00	0,00	923,29	277,01	18,47	0,00	295,48	627,81	646,28	2,00	67,99
	007265/000 1082006.01	213,15	0,00	0,00	0,00	213,15	212,15	0,00	0,00	212,15	1,00	1,00	0,00	0,46
	007266/000 1082007.01	493,57	0,00	0,00	0,00	493,57	492,57	0,00	0,00	492,57	1,00	1,00	0,00	0,20
	007267/000 1082010.01	278,02	0,00	0,00	0,00	278,02	277,02	0,00	0,00	277,02	1,00	1,00	0,00	0,35
	007268/000 1082010.02	278,02	0,00	0,00	0,00	278,02	277,02	0,00	0,00	277,02	1,00	1,00	0,00	0,35
	007269/000 1082010.03	278,02	0,00	0,00	0,00	278,02	277,02	0,00	0,00	277,02	1,00	1,00	0,00	0,35
	007270/000 1082010.04	278,02	0,00	0,00	0,00	278,02	277,02	0,00	0,00	277,02	1,00	1,00	0,00	0,35
	007271/000 1082010.05	245,58	0,00	0,00	0,00	245,58	244,58	0,00	0,00	244,58	1,00	1,00	0,00	0,40
	007272/000 1082020.01	395,31	0,00	0,00	0,00	395,31	371,61	7,91	0,00	379,52	15,79	23,70	2,00	3,99
	007273/000 1082020.02	395,31	0,00	0,00	0,00	395,31	371,61	7,91	0,00	379,52	15,79	23,70	2,00	3,99
	007274/000 1082020.03	395,31	0,00	0,00	0,00	395,31	371,61	7,91	0,00	379,52	15,79	23,70	2,00	3,99
	007275/000 1082020.04	309,37	0,00	0,00	0,00	309,37	290,82	6,19	0,00	297,01	12,36	18,55	2,00	3,99
	007276/000 1082030.01	463,07	0,00	0,00	0,00	463,07	453,80	8,27	0,00	462,07	1,00	9,27	1,79	0,21
	007277/000 1082030.02	401,91	0,00	0,00	0,00	401,91	393,88	7,03	0,00	400,91	1,00	8,03	1,75	0,24
	007278/000 1082100.01	824,99	0,00	0,00	0,00	824,99	775,49	16,50	0,00	791,99	33,00	49,50	2,00	4,00
	007279/000 1082100.02	455,46	0,00	0,00	0,00	455,46	428,14	9,11	0,00	437,25	18,21	27,32	2,00	3,99

Legende: 1 - Spalte 7./. Spalte 11, 2 -Umbuchung von einer Anlageklasse in eine andere, 3 Zuschreibungen sind in Spalte 9 gesondert aufzuführen, 4 - (Spalte 9 * 100) : Spalte 7, 5 - (Spalte 12 * 100) : Spalte 7,9 - inkl. Umbuchungen
alle währungsrelevanten Beträge in EUR
Spalte 1 - Die Ziffern geben an, in welchen Kontengruppen und Kontenarten veranschlagt wird

Eingeschränkt auf: Alle Anlagenummern, ohne Typen Zuschuss und Beitrag

Fibu-Bestandskonto Anlagenummer/-unternr		Anschaffungs- und Herstellungskosten					Abschreibung				Restbuchwerte am Ende des Wirtschaftsjahres	Restbuchwerte am Ende des vorangegangenen Wirtschaftsjahres	Kennzahlen	
		Anfangsstand	Zugang	Abgang	Umbuchungen 2)	Endstand	Anfangsstand	Zugang, d.h. Abschreibung im Haushaltsjahr 3)	Abgang, d.h. angesammelte Abschreibungen auf die in Spalte 5 ausgewiesenen Abgänge	Endstand	1)		Durchschnittlicher Abschreibungssatz 4)	Durchschnitt-licher Restbuchwert 5)
		EUR	EUR	EUR	EUR	EUR	EUR	EUR	EUR	EUR	EUR	EUR	v.H.	v.H.
1	2	3	4	5	6	7	8	9	10	11	12	13	14	15
	007280/000 1082100.03	455,46	0,00	0,00	0,00	455,46	428,14	9,11	0,00	437,25	18,21	27,32	2,00	3,99
	007281/000 1082100.04	395,31	0,00	0,00	0,00	395,31	371,61	7,91	0,00	379,52	15,79	23,70	2,00	3,99
	007282/000 1082100.05	695,87	0,00	0,00	0,00	695,87	556,71	13,92	0,00	570,63	125,24	139,16	2,00	17,99
	007283/000 1082100.06	956,13	0,00	0,00	0,00	956,13	458,93	19,12	0,00	478,05	478,08	497,20	2,00	50,00
	007284/000 1082100.07	956,13	0,00	0,00	0,00	956,13	458,93	19,12	0,00	478,05	478,08	497,20	2,00	50,00
	007285/000 1082100.08	956,13	0,00	0,00	0,00	956,13	458,93	19,12	0,00	478,05	478,08	497,20	2,00	50,00
	007286/000 1082100.09	956,13	0,00	0,00	0,00	956,13	458,93	19,12	0,00	478,05	478,08	497,20	2,00	50,00
	007287/000 1082110.01	580,23	0,00	0,00	0,00	580,23	498,97	11,60	0,00	510,57	69,66	81,26	2,00	12,00
	007288/000 1082110.02	503,60	0,00	0,00	0,00	503,60	433,09	10,07	0,00	443,16	60,44	70,51	2,00	12,00
	007289/000 1082110.03	503,60	0,00	0,00	0,00	503,60	433,09	10,07	0,00	443,16	60,44	70,51	2,00	12,00
	007290/000 1082110.04	503,60	0,00	0,00	0,00	503,60	433,09	10,07	0,00	443,16	60,44	70,51	2,00	12,00
	007291/000 1082110.05	503,60	0,00	0,00	0,00	503,60	433,09	10,07	0,00	443,16	60,44	70,51	2,00	12,00
	007292/000 1082110.06	503,60	0,00	0,00	0,00	503,60	433,09	10,07	0,00	443,16	60,44	70,51	2,00	12,00
	007293/000 1082110.07	503,60	0,00	0,00	0,00	503,60	433,09	10,07	0,00	443,16	60,44	70,51	2,00	12,00
	007294/000 1082110.08	503,60	0,00	0,00	0,00	503,60	433,09	10,07	0,00	443,16	60,44	70,51	2,00	12,00
	007295/000 1082110.09	503,60	0,00	0,00	0,00	503,60	433,09	10,07	0,00	443,16	60,44	70,51	2,00	12,00
	007296/000 1082113.01	580,23	0,00	0,00	0,00	580,23	498,97	11,60	0,00	510,57	69,66	81,26	2,00	12,00
	007297/000 1082113.02	580,23	0,00	0,00	0,00	580,23	498,97	11,60	0,00	510,57	69,66	81,26	2,00	12,00
	007298/000 1082120.01	919,08	0,00	0,00	0,00	919,08	735,26	18,38	0,00	753,64	165,44	183,82	2,00	18,00
	007299/000 1082120.02	603,97	0,00	0,00	0,00	603,97	483,18	12,08	0,00	495,26	108,71	120,79	2,00	17,99
	007300/000 1082120.03	997,86	0,00	0,00	0,00	997,86	798,30	19,96	0,00	818,26	179,60	199,56	2,00	17,99
	007301/000 1082120.04	603,97	0,00	0,00	0,00	603,97	483,18	12,08	0,00	495,26	108,71	120,79	2,00	17,99
	007302/000 1082200.01	315,09	0,00	0,00	0,00	315,09	314,09	0,00	0,00	314,09	1,00	1,00	0,00	0,31

Legende: 1 - Spalte 7./. Spalte 11, 2 -Umbuchung von einer Anlageklasse in eine andere, 3 Zuschreibungen sind in Spalte 9 gesondert aufzuführen, 4 - (Spalte 9 * 100) : Spalte 7, 5 - (Spalte 12 * 100) : Spalte 7,9 - inkl. Umbuchungen
alle währungsrelevanten Beträge in EUR
Spalte 1 - Die Ziffern geben an, in welchen Kontengruppen und Kontenarten veranschlagt wird

Eingeschränkt auf: Alle Anlagenummern, ohne Typen Zuschuss und Beitrag

Fibu-Bestandskonto Anlagenummer/-unternr		Anschaffungs- und Herstellungskosten					Abschreibung				Restbuchwerte am Ende des Wirtschaftsjahres	Restbuchwerte am Ende des vorangegangenen Wirtschaftsjahres	Kennzahlen	
		Anfangsstand	Zugang	Abgang	Umbuchungen 2)	Endstand	Anfangsstand	Zugang, d.h. Abschreibung im Haushaltsjahr 3)	Abgang, d.h. angesammelte Abschreibungen auf die in Spalte 5 ausgewiesenen Abgänge	Endstand	1)		Durchschnittlicher Abschreibungssatz 4)	Durchschnitt-licher Restbuchwert 5)
		EUR	EUR	EUR	EUR	EUR	EUR	EUR	EUR	EUR	EUR	EUR	v.H.	v.H.
1	2	3	4	5	6	7	8	9	10	11	12	13	14	15
	007303/000 1082200.02	315,09	0,00	0,00	0,00	315,09	314,09	0,00	0,00	314,09	1,00	1,00	0,00	0,31
	007304/000 1082200.03	315,09	0,00	0,00	0,00	315,09	314,09	0,00	0,00	314,09	1,00	1,00	0,00	0,31
	007305/000 1082200.04	278,02	0,00	0,00	0,00	278,02	277,02	0,00	0,00	277,02	1,00	1,00	0,00	0,35
	007306/000 1082200.05	245,58	0,00	0,00	0,00	245,58	244,58	0,00	0,00	244,58	1,00	1,00	0,00	0,40
	007307/000 1082200.06	245,58	0,00	0,00	0,00	245,58	244,58	0,00	0,00	244,58	1,00	1,00	0,00	0,40
	007308/000 1082200.07	245,58	0,00	0,00	0,00	245,58	244,58	0,00	0,00	244,58	1,00	1,00	0,00	0,40
	007309/000 1082200.08	245,58	0,00	0,00	0,00	245,58	244,58	0,00	0,00	244,58	1,00	1,00	0,00	0,40
	007310/000 1082200.09	245,58	0,00	0,00	0,00	245,58	244,58	0,00	0,00	244,58	1,00	1,00	0,00	0,40
	007311/000 1082200.10	213,15	0,00	0,00	0,00	213,15	212,15	0,00	0,00	212,15	1,00	1,00	0,00	0,46
	007312/000 1082200.11	213,15	0,00	0,00	0,00	213,15	212,15	0,00	0,00	212,15	1,00	1,00	0,00	0,46
	007313/000 1082210.01	1.282,34	0,00	0,00	0,00	1.282,34	384,72	25,65	0,00	410,37	871,97	897,62	2,00	67,99
	007314/000 1082210.02	923,29	0,00	0,00	0,00	923,29	277,01	18,47	0,00	295,48	627,81	646,28	2,00	67,99
	007315/000 1082210.03	1.282,34	0,00	0,00	0,00	1.282,34	384,72	25,65	0,00	410,37	871,97	897,62	2,00	67,99
	007316/000 1082210.04	923,29	0,00	0,00	0,00	923,29	277,01	18,47	0,00	295,48	627,81	646,28	2,00	67,99
	007317/000 1082211.01	923,29	0,00	0,00	0,00	923,29	277,01	18,47	0,00	295,48	627,81	646,28	2,00	67,99
	007318/000 1082220.01	245,58	0,00	0,00	0,00	245,58	244,58	0,00	0,00	244,58	1,00	1,00	0,00	0,40
	007319/000 1082220.02	245,58	0,00	0,00	0,00	245,58	244,58	0,00	0,00	244,58	1,00	1,00	0,00	0,40
	007320/000 1082220.03	245,58	0,00	0,00	0,00	245,58	244,58	0,00	0,00	244,58	1,00	1,00	0,00	0,40
	007321/000 1082220.04	213,15	0,00	0,00	0,00	213,15	212,15	0,00	0,00	212,15	1,00	1,00	0,00	0,46
	007322/000 1082220.05	245,58	0,00	0,00	0,00	245,58	244,58	0,00	0,00	244,58	1,00	1,00	0,00	0,40
	007323/000 1082220.06	213,15	0,00	0,00	0,00	213,15	212,15	0,00	0,00	212,15	1,00	1,00	0,00	0,46
	007324/000 1082220.07	444,83	0,00	0,00	0,00	444,83	443,83	0,00	0,00	443,83	1,00	1,00	0,00	0,22
	007325/000 1082220.08	245,58	0,00	0,00	0,00	245,58	244,58	0,00	0,00	244,58	1,00	1,00	0,00	0,40

Legende: 1 - Spalte 7./. Spalte 11, 2 -Umbuchung von einer Anlageklasse in eine andere, 3 Zuschreibungen sind in Spalte 9 gesondert aufzuführen, 4 - (Spalte 9 * 100) : Spalte 7, 5 - (Spalte 12 * 100) : Spalte 7,9 - inkl. Umbuchungen
alle währungsrelevanten Beträge in EUR
Spalte 1 - Die Ziffern geben an, in welchen Kontengruppen und Kontenarten veranschlagt wird

Eingeschränkt auf: Alle Anlagenummern, ohne Typen Zuschuss und Beitrag

Fibu-Bestandskonto Anlagenummer/-unternr		Anschaffungs- und Herstellungskosten					Abschreibung				Restbuchwerte am Ende des Wirtschaftsjahres	Restbuchwerte am Ende des vorangegangenen Wirtschaftsjahres	Kennzahlen	
		Anfangsstand	Zugang	Abgang	Umbuchungen 2)	Endstand	Anfangsstand	Zugang, d.h. Abschreibung im Haushaltsjahr 3)	Abgang, d.h. angesammelte Abschreibungen auf die in Spalte 5 ausgewiesenen Abgänge	Endstand	1)		Durchschnittlicher Abschreibungssatz 4)	Durchschnitt-licher Restbuchwert 5)
		EUR	EUR	EUR	EUR	EUR	EUR	EUR	EUR	EUR	EUR	EUR	v.H.	v.H.
1	2	3	4	5	6	7	8	9	10	11	12	13	14	15
	007326/000 1082221.01	272,97	0,00	0,00	0,00	272,97	271,97	0,00	0,00	271,97	1,00	1,00	0,00	0,36
	007327/000 1082222.01	272,97	0,00	0,00	0,00	272,97	271,97	0,00	0,00	271,97	1,00	1,00	0,00	0,36
	007328/000 1082223.01	236,92	0,00	0,00	0,00	236,92	235,92	0,00	0,00	235,92	1,00	1,00	0,00	0,42
	007329/000 1082224.01	213,15	0,00	0,00	0,00	213,15	212,15	0,00	0,00	212,15	1,00	1,00	0,00	0,46
	007330/000 1082224.02	245,58	0,00	0,00	0,00	245,58	244,58	0,00	0,00	244,58	1,00	1,00	0,00	0,40
	007331/000 1082224.03	245,58	0,00	0,00	0,00	245,58	244,58	0,00	0,00	244,58	1,00	1,00	0,00	0,40
	007332/000 1082225.01x	166,81	0,00	0,00	0,00	166,81	165,81	0,00	0,00	165,81	1,00	1,00	0,00	0,59
	007333/000 1082225.02	245,58	0,00	0,00	0,00	245,58	244,58	0,00	0,00	244,58	1,00	1,00	0,00	0,40
	007334/000 1082226.01	245,58	0,00	0,00	0,00	245,58	244,58	0,00	0,00	244,58	1,00	1,00	0,00	0,40
	007335/000 1082300.01	278,02	0,00	0,00	0,00	278,02	277,02	0,00	0,00	277,02	1,00	1,00	0,00	0,35
	007336/000 1082300.02	278,02	0,00	0,00	0,00	278,02	277,02	0,00	0,00	277,02	1,00	1,00	0,00	0,35
	007337/000 1082300.03	278,02	0,00	0,00	0,00	278,02	277,02	0,00	0,00	277,02	1,00	1,00	0,00	0,35
	007338/000 1082300.04	278,02	0,00	0,00	0,00	278,02	277,02	0,00	0,00	277,02	1,00	1,00	0,00	0,35
	007339/000 1082300.05	245,58	0,00	0,00	0,00	245,58	244,58	0,00	0,00	244,58	1,00	1,00	0,00	0,40
	007340/000 1082300.06	636,54	0,00	0,00	0,00	636,54	483,77	12,73	0,00	496,50	140,04	152,77	2,00	22,00
	007341/000 1082300.07	871,61	0,00	0,00	0,00	871,61	540,39	17,43	0,00	557,82	313,79	331,22	2,00	36,00
	007342/000 1082300.08	871,61	0,00	0,00	0,00	871,61	540,39	17,43	0,00	557,82	313,79	331,22	2,00	36,00
	007343/000 1082310.01	245,58	0,00	0,00	0,00	245,58	244,58	0,00	0,00	244,58	1,00	1,00	0,00	0,40
	007344/000 1082310.02	213,15	0,00	0,00	0,00	213,15	212,15	0,00	0,00	212,15	1,00	1,00	0,00	0,46
	007345/000 1082400.01	395,31	0,00	0,00	0,00	395,31	371,61	7,91	0,00	379,52	15,79	23,70	2,00	3,99
	007346/000 1082400.02	515,62	0,00	0,00	0,00	515,62	484,67	10,31	0,00	494,98	20,64	30,95	2,00	4,00
	007347/000 1082400.03	515,62	0,00	0,00	0,00	515,62	484,67	10,31	0,00	494,98	20,64	30,95	2,00	4,00
	007348/000 1082400.04	515,62	0,00	0,00	0,00	515,62	484,67	10,31	0,00	494,98	20,64	30,95	2,00	4,00

Legende: 1 - Spalte 7./. Spalte 11, 2 -Umbuchung von einer Anlageklasse in eine andere, 3 Zuschreibungen sind in Spalte 9 gesondert aufzuführen, 4 - (Spalte 9 * 100) : Spalte 7, 5 - (Spalte 12 * 100) : Spalte 7,9 - inkl. Umbuchungen
alle währungsrelevanten Beträge in EUR
Spalte 1 - Die Ziffern geben an, in welchen Kontengruppen und Kontenarten veranschlagt wird

Anlagenbuchführung
Anlagenspiegel

erstellt am: **04.12.2017 / 08:20:16**
erstellt von: **Hauke Stammer**
erstellt für: **12 Stadt Wyk auf Föhr**
Haushaltsjahr: **2013**

Eingeschränkt auf: Alle Anlagenummern, ohne Typen Zuschuss und Beitrag

Fibu-Bestandskonto / Anlagenummer/-unternr		Anschaffungs- und Herstellungskosten					Abschreibung				Restbuchwerte am Ende des Wirtschaftsjahres	Restbuchwerte am Ende des vorangegangenen Wirtschaftsjahres	Kennzahlen	
		Anfangsstand	Zugang	Abgang	Umbuchungen 2)	Endstand	Anfangsstand	Zugang, d.h. Abschreibung im Haushaltsjahr 3)	Abgang, d.h. angesammelte Abschreibungen auf die in Spalte 5 ausgewiesenen Abgänge	Endstand	1)		Durchschnittlicher Abschreibungssatz 4)	Durchschnitt-licher Restbuchwert 5)
		EUR	EUR	EUR	EUR	EUR	EUR	EUR	EUR	EUR	EUR	EUR	v.H.	v.H.
1	2	3	4	5	6	7	8	9	10	11	12	13	14	15
	007349/000 1082410.01	1.136,88	0,00	0,00	0,00	1.136,88	704,88	22,74	0,00	727,62	409,26	432,00	2,00	35,99
	007350/000 1082410.02	1.004,25	0,00	0,00	0,00	1.004,25	622,66	20,09	0,00	642,75	361,50	381,59	2,00	35,99
	007351/000 1082410.03	871,61	0,00	0,00	0,00	871,61	540,39	17,43	0,00	557,82	313,79	331,22	2,00	36,00
	007352/000 1082500.01	601,55	0,00	0,00	0,00	601,55	565,45	12,03	0,00	577,48	24,07	36,10	2,00	4,00
	007353/000 1082500.02	515,62	0,00	0,00	0,00	515,62	484,67	10,31	0,00	494,98	20,64	30,95	2,00	4,00
	007354/000 1082500.03	584,37	0,00	0,00	0,00	584,37	549,32	11,69	0,00	561,01	23,36	35,05	2,00	3,99
	007355/000 1082500.04	584,37	0,00	0,00	0,00	584,37	549,32	11,69	0,00	561,01	23,36	35,05	2,00	3,99
	007356/000 1082500.05	515,62	0,00	0,00	0,00	515,62	484,67	10,31	0,00	494,98	20,64	30,95	2,00	4,00
	007357/000 1082500.06	515,62	0,00	0,00	0,00	515,62	484,67	10,31	0,00	494,98	20,64	30,95	2,00	4,00
	007358/000 1100000.01	1.413,41	0,00	0,00	0,00	1.413,41	678,45	28,27	0,00	706,72	706,69	734,96	2,00	49,99
	007359/000 1071100.30	5.215,48	0,00	0,00	0,00	5.215,48	938,79	104,31	0,00	1.043,10	4.172,38	4.276,69	2,00	79,99
	007360/000 1011052.02	608,58	0,00	0,00	0,00	608,58	572,06	12,17	0,00	584,23	24,35	36,52	2,00	4,00
	007361/000 1011405.01x	1.612,35	0,00	0,00	0,00	1.612,35	1.128,66	32,25	0,00	1.160,91	451,44	483,69	2,00	27,99
	007362/000 1011405.02	1.825,30	0,00	0,00	0,00	1.825,30	1.277,73	36,51	0,00	1.314,24	511,06	547,57	2,00	27,99
	007363/000 1011405.03	1.095,18	0,00	0,00	0,00	1.095,18	766,61	21,90	0,00	788,51	306,67	328,57	2,00	28,00
	007364/000 1011510.05	664,16	0,00	0,00	0,00	664,16	584,44	13,28	0,00	597,72	66,44	79,72	2,00	10,00
	007365/000 1013100.05	483,11	0,00	0,00	0,00	483,11	482,11	0,00	0,00	482,11	1,00	1,00	0,00	0,20
	007366/000 1020000.01	1.057,23	0,00	0,00	0,00	1.057,23	951,48	21,14	0,00	972,62	84,61	105,75	2,00	8,00
	007367/000 1030000.01	3.172,82	0,00	0,00	0,00	3.172,82	1.142,23	63,46	0,00	1.205,69	1.967,13	2.030,59	2,00	61,99
	007368/000 1040000.01	2.067,47	0,00	0,00	0,00	2.067,47	1.778,03	41,35	0,00	1.819,38	248,09	289,44	2,00	11,99
	007369/000 1042000.04	1.229,67	0,00	0,00	0,00	1.229,67	959,13	24,59	0,00	983,72	245,95	270,54	2,00	20,00
	007370/000 1050000.01	1.769,99	0,00	0,00	0,00	1.769,99	1.203,59	35,40	0,00	1.238,99	531,00	566,40	2,00	30,00
	007371/000 1051010.02	1.799,08	0,00	0,00	0,00	1.799,08	431,77	35,98	0,00	467,75	1.331,33	1.367,31	2,00	74,00

Legende: 1 - Spalte 7./. Spalte 11, 2 -Umbuchung von einer Anlageklasse in eine andere, 3 Zuschreibungen sind in Spalte 9 gesondert aufzuführen, 4 - (Spalte 9 * 100) : Spalte 7, 5 - (Spalte 12 * 100) : Spalte 7,9 - inkl. Umbuchungen
alle währungsrelevanten Beträge in EUR
Spalte 1 - Die Ziffern geben an, in welchen Kontengruppen und Kontenarten veranschlagt wird

Eingeschränkt auf: Alle Anlagenummern, ohne Typen Zuschuss und Beitrag

Fibu-Bestandskonto Anlagenummer/-unternr		Anschaffungs- und Herstellungskosten					Abschreibung				Restbuchwerte am Ende des Wirtschaftsjahres	Restbuchwerte am Ende des vorangegangenen Wirtschaftsjahres	Kennzahlen	
		Anfangsstand	Zugang	Abgang	Umbuchungen 2)	Endstand	Anfangsstand	Zugang, d.h. Abschreibung im Haushaltsjahr 3)	Abgang, d.h. angesammelte Abschreibungen auf die in Spalte 5 ausgewiesenen Abgänge	Endstand	1)		Durchschnittlicher Abschreibungssatz 4)	Durchschnitt-licher Restbuchwert 5)
		EUR	EUR	EUR	EUR	EUR	EUR	EUR	EUR	EUR	EUR	EUR	v.H.	v.H.
1	2	3	4	5	6	7	8	9	10	11	12	13	14	15
	007372/000 1051010.03	1.799,08	0,00	0,00	0,00	1.799,08	431,77	35,98	0,00	467,75	1.331,33	1.367,31	2,00	74,00
	007373/000 1051010.04	1.799,08	0,00	0,00	0,00	1.799,08	431,77	35,98	0,00	467,75	1.331,33	1.367,31	2,00	74,00
	007374/000 1051010.05	1.589,18	0,00	0,00	0,00	1.589,18	381,39	31,78	0,00	413,17	1.176,01	1.207,79	2,00	74,00
	007375/000 1051010.06	1.589,18	0,00	0,00	0,00	1.589,18	381,39	31,78	0,00	413,17	1.176,01	1.207,79	2,00	74,00
	007376/000 1051010.07	1.589,18	0,00	0,00	0,00	1.589,18	381,39	31,78	0,00	413,17	1.176,01	1.207,79	2,00	74,00
	007377/000 1051010.08	1.589,18	0,00	0,00	0,00	1.589,18	381,39	31,78	0,00	413,17	1.176,01	1.207,79	2,00	74,00
	007378/000 1051010.09	1.379,29	0,00	0,00	0,00	1.379,29	331,05	27,59	0,00	358,64	1.020,65	1.048,24	2,00	73,99
	007379/000 1051010.10	1.379,29	0,00	0,00	0,00	1.379,29	331,05	27,59	0,00	358,64	1.020,65	1.048,24	2,00	73,99
	007380/000 1051010.11	1.379,29	0,00	0,00	0,00	1.379,29	331,05	27,59	0,00	358,64	1.020,65	1.048,24	2,00	73,99
	007381/000 1051010.12	1.379,29	0,00	0,00	0,00	1.379,29	331,05	27,59	0,00	358,64	1.020,65	1.048,24	2,00	73,99
	007382/000 1051011.01	1.379,29	0,00	0,00	0,00	1.379,29	331,05	27,59	0,00	358,64	1.020,65	1.048,24	2,00	73,99
	007383/000 1051012.01	1.589,18	0,00	0,00	0,00	1.589,18	381,39	31,78	0,00	413,17	1.176,01	1.207,79	2,00	74,00
	007384/000 1051012.02	1.379,29	0,00	0,00	0,00	1.379,29	331,05	27,59	0,00	358,64	1.020,65	1.048,24	2,00	73,99
	007385/000 1051013.01	1.379,29	0,00	0,00	0,00	1.379,29	331,05	27,59	0,00	358,64	1.020,65	1.048,24	2,00	73,99
	007386/000 1051013.02	1.079,45	0,00	0,00	0,00	1.079,45	259,07	21,59	0,00	280,66	798,79	820,38	2,00	73,99
	007387/000 1060000.01	1.636,75	0,00	0,00	0,00	1.636,75	1.407,63	32,74	0,00	1.440,37	196,38	229,12	2,00	11,99
	007388/000 1071100.06	1.014,31	0,00	0,00	0,00	1.014,31	953,47	20,29	0,00	973,76	40,55	60,84	2,00	3,99
	007389/000 1071100.31	777,64	0,00	0,00	0,00	777,64	730,97	15,55	0,00	746,52	31,12	46,67	2,00	4,00
	007390/000 1071130.01	895,97	0,00	0,00	0,00	895,97	842,21	17,92	0,00	860,13	35,84	53,76	2,00	4,00
	007391/000 1071130.02	895,97	0,00	0,00	0,00	895,97	842,21	17,92	0,00	860,13	35,84	53,76	2,00	4,00
	007392/000 1071130.03	608,58	0,00	0,00	0,00	608,58	572,06	12,17	0,00	584,23	24,35	36,52	2,00	4,00
	007393/000 1071130.04	895,97	0,00	0,00	0,00	895,97	842,21	17,92	0,00	860,13	35,84	53,76	2,00	4,00
	007394/000 1071130.05	1.014,31	0,00	0,00	0,00	1.014,31	953,47	20,29	0,00	973,76	40,55	60,84	2,00	3,99

Eingeschränkt auf: Alle Anlagenummern, ohne Typen Zuschuss und Beitrag

Fibu-Bestandskonto Anlagenummer/-unternr		Anschaffungs- und Herstellungskosten					Abschreibung				Restbuchwerte am Ende des Wirtschaftsjahres	Restbuchwerte am Ende des vorangegangenen Wirtschaftsjahres	Kennzahlen	
		Anfangsstand	Zugang	Abgang	Umbuchungen 2)	Endstand	Anfangsstand	Zugang, d.h. Abschreibung im Haushaltsjahr 3)	Abgang, d.h. angesammelte Abschreibungen auf die in Spalte 5 ausgewiesenen Abgänge	Endstand	1)		Durchschnittlicher Abschreibungssatz 4)	Durchschnitt-licher Restbuchwert 5)
		EUR	EUR	EUR	EUR	EUR	EUR	EUR	EUR	EUR	EUR	EUR	v.H.	v.H.
1	2	3	4	5	6	7	8	9	10	11	12	13	14	15
	007395/000 1071131.01	1.014,31	0,00	0,00	0,00	1.014,31	953,47	20,29	0,00	973,76	40,55	60,84	2,00	3,99
	007396/000 1071140.01	1.989,50	0,00	0,00	0,00	1.989,50	1.153,91	39,79	0,00	1.193,70	795,80	835,59	2,00	40,00
	007397/000 1071140.02	1.989,50	0,00	0,00	0,00	1.989,50	1.153,91	39,79	0,00	1.193,70	795,80	835,59	2,00	40,00
	007398/000 1071140.03	2.252,26	0,00	0,00	0,00	2.252,26	1.306,33	45,05	0,00	1.351,38	900,88	945,93	2,00	39,99
	007399/000 1071140.04	1.989,50	0,00	0,00	0,00	1.989,50	1.153,91	39,79	0,00	1.193,70	795,80	835,59	2,00	40,00
	007400/000 1071140.05	1.989,50	0,00	0,00	0,00	1.989,50	1.153,91	39,79	0,00	1.193,70	795,80	835,59	2,00	40,00
	007401/000 1080000.01	3.545,78	0,00	0,00	0,00	3.545,78	2.340,24	70,92	0,00	2.411,16	1.134,62	1.205,54	2,00	31,99
	007402/000 1081111.01	1.786,45	0,00	0,00	0,00	1.786,45	750,31	35,73	0,00	786,04	1.000,41	1.036,14	2,00	55,99
	007403/000 1081111.02	1.587,95	0,00	0,00	0,00	1.587,95	666,94	31,76	0,00	698,70	889,25	921,01	2,00	55,99
	007404/000 1081111.03	1.786,45	0,00	0,00	0,00	1.786,45	750,31	35,73	0,00	786,04	1.000,41	1.036,14	2,00	55,99
	007405/000 1082002.03	744,73	0,00	0,00	0,00	744,73	685,13	14,89	0,00	700,02	44,71	59,60	2,00	6,00
	007406/000 1082008.01	546,91	0,00	0,00	0,00	546,91	545,91	0,00	0,00	545,91	1,00	1,00	0,00	0,18
	007407/000 1082111.00	2.317,32	0,00	0,00	0,00	2.317,32	556,17	46,35	0,00	602,52	1.714,80	1.761,15	2,00	73,99
	007408/000 1082111.01	6.667,91	0,00	0,00	0,00	6.667,91	1.600,31	133,36	0,00	1.733,67	4.934,24	5.067,60	2,00	73,99
	007409/000 1082111.02	5.218,37	0,00	0,00	0,00	5.218,37	1.252,42	104,37	0,00	1.356,79	3.861,58	3.965,95	2,00	73,99
	007410/000 1082111.03	5.218,37	0,00	0,00	0,00	5.218,37	1.252,42	104,37	0,00	1.356,79	3.861,58	3.965,95	2,00	73,99
	007411/000 1082114.01	2.780,42	0,00	0,00	0,00	2.780,42	1.334,61	55,61	0,00	1.390,22	1.390,20	1.445,81	2,00	49,99
	007412/000 1082115.01	2.780,42	0,00	0,00	0,00	2.780,42	1.334,61	55,61	0,00	1.390,22	1.390,20	1.445,81	2,00	49,99
	007413/000 1082200.12	419,30	0,00	0,00	0,00	419,30	418,30	0,00	0,00	418,30	1,00	1,00	0,00	0,23
	007414/000 1082227.02	419,30	0,00	0,00	0,00	419,30	418,30	0,00	0,00	418,30	1,00	1,00	0,00	0,23
	007415/000 1090000.01	2.780,42	0,00	0,00	0,00	2.780,42	1.334,61	55,61	0,00	1.390,22	1.390,20	1.445,81	2,00	49,99
	007416/000 1090000.02	2.167,09	0,00	0,00	0,00	2.167,09	1.040,19	43,34	0,00	1.083,53	1.083,56	1.126,90	2,00	50,00
	007417/000 1090000.03	2.167,09	0,00	0,00	0,00	2.167,09	1.040,19	43,34	0,00	1.083,53	1.083,56	1.126,90	2,00	50,00

Legende: 1 - Spalte 7./. Spalte 11, 2 -Umbuchung von einer Anlageklasse in eine andere, 3 Zuschreibungen sind in Spalte 9 gesondert aufzuführen, 4 - (Spalte 9 * 100) : Spalte 7, 5 - (Spalte 12 * 100) : Spalte 7,9 - inkl. Umbuchungen
alle währungsrelevanten Beträge in EUR
Spalte 1 - Die Ziffern geben an, in welchen Kontengruppen und Kontenarten veranschlagt wird

Eingeschränkt auf: Alle Anlagenummern, ohne Typen Zuschuss und Beitrag

Fibu-Bestandskonto Anlagenummer/-unternr		Anschaffungs- und Herstellungskosten					Abschreibung				Restbuchwerte am Ende des Wirtschaftsjahres	Restbuchwerte am Ende des vorangegangenen Wirtschaftsjahres	Kennzahlen	
		Anfangsstand	Zugang	Abgang	Umbuchungen 2)	Endstand	Anfangsstand	Zugang, d.h. Abschreibung im Haushaltsjahr 3)	Abgang, d.h. angesammelte Abschreibungen auf die in Spalte 5 ausgewiesenen Abgänge	Endstand	1)		Durchschnittlicher Abschreibungssatz 4)	Durchschnitt-licher Restbuchwert 5)
		EUR	EUR	EUR	EUR	EUR	EUR	EUR	EUR	EUR	EUR	EUR	v.H.	v.H.
1	2	3	4	5	6	7	8	9	10	11	12	13	14	15
	007418/000 1090001.01	2.780,42	0,00	0,00	0,00	2.780,42	1.334,61	55,61	0,00	1.390,22	1.390,20	1.445,81	2,00	49,99
	007419/000 1090002.01	1.471,99	0,00	0,00	0,00	1.471,99	706,56	29,44	0,00	736,00	735,99	765,43	2,00	49,99
	007420/000 1090002.02	2.167,09	0,00	0,00	0,00	2.167,09	1.040,19	43,34	0,00	1.083,53	1.083,56	1.126,90	2,00	50,00
	007421/000 1010000.01	42.229,54	0,00	0,00	0,00	42.229,54	29.560,67	844,59	0,00	30.405,26	11.824,28	12.668,87	2,00	28,00
	007422/000 1010000.01A	66.647,33	0,00	0,00	0,00	66.647,33	46.653,15	1.332,95	0,00	47.986,10	18.661,23	19.994,18	2,00	28,00
	007423/000 1030000.01	201.621,11	0,00	0,00	0,00	201.621,11	72.583,59	4.032,42	0,00	76.616,01	125.005,10	129.037,52	2,00	62,00
	007424/000 1040000.01	48.406,89	0,00	0,00	0,00	48.406,89	40.661,80	968,14	0,00	41.629,94	6.776,95	7.745,09	2,00	14,00
	007425/000 1050000.01	15.625,66	0,00	0,00	0,00	15.625,66	10.625,43	312,51	0,00	10.937,94	4.687,72	5.000,23	2,00	30,00
	007426/000 1070000.01	107.795,73	0,00	0,00	0,00	107.795,73	101.327,96	2.155,91	0,00	103.483,87	4.311,86	6.467,77	2,00	4,00
	007427/000 1070000.01A	78.050,54	0,00	0,00	0,00	78.050,54	57.757,40	1.561,01	0,00	59.318,41	18.732,13	20.293,14	2,00	24,00
	007428/000 1080000.01	71.384,57	0,00	0,00	0,00	71.384,57	47.113,81	1.427,69	0,00	48.541,50	22.843,07	24.270,76	2,00	32,00
	007429/000 1080000.01A	103.752,93	0,00	0,00	0,00	103.752,93	68.476,98	2.075,06	0,00	70.552,04	33.200,89	35.275,95	2,00	32,00
	007430/000 1082115.01	5.130,73	0,00	0,00	0,00	5.130,73	2.462,73	102,61	0,00	2.565,34	2.565,39	2.668,00	2,00	50,00
	007431/000 1090000.01	4.103,71	0,00	0,00	0,00	4.103,71	1.969,76	82,07	0,00	2.051,83	2.051,88	2.133,95	2,00	50,00
	007432/000 3100000.01	1.109,16	0,00	0,00	0,00	1.109,16	998,23	22,18	0,00	1.020,41	88,75	110,93	2,00	8,00
	007433/000 1010000.02	68,05	0,00	0,00	0,00	68,05	49,33	0,85	0,00	50,18	17,87	18,72	1,25	26,26
	007434/000 1010000.03	815,65	0,00	0,00	0,00	815,65	591,37	10,20	0,00	601,57	214,08	224,28	1,25	26,24
	007435/000 1011000.01	24.944,66	0,00	0,00	0,00	24.944,66	5.300,75	311,81	0,00	5.612,56	19.332,10	19.643,91	1,25	77,50
	007436/000 1011000.02	2.298,44	0,00	0,00	0,00	2.298,44	1.666,37	28,73	0,00	1.695,10	603,34	632,07	1,25	26,25
	007437/000 1011000.03	2.871,04	0,00	0,00	0,00	2.871,04	2.081,51	35,89	0,00	2.117,40	753,64	789,53	1,25	26,24
	007438/000 1011000.04	1.525,49	0,00	0,00	0,00	1.525,49	1.105,99	19,07	0,00	1.125,06	400,43	419,50	1,25	26,24
	007439/000 1011000.05	3.963,40	0,00	0,00	0,00	3.963,40	2.873,45	49,54	0,00	2.922,99	1.040,41	1.089,95	1,25	26,25
	007440/000 1011000.06	1.676,38	0,00	0,00	0,00	1.676,38	1.215,35	20,95	0,00	1.236,30	440,08	461,03	1,25	26,25

Legende: 1 - Spalte 7./. Spalte 11, 2 -Umbuchung von einer Anlageklasse in eine andere, 3 Zuschreibungen sind in Spalte 9 gesondert aufzuführen, 4 - (Spalte 9 * 100) : Spalte 7, 5 - (Spalte 12 * 100) : Spalte 7,9 - inkl. Umbuchungen
alle währungsrelevanten Beträge in EUR
Spalte 1 - Die Ziffern geben an, in welchen Kontengruppen und Kontenarten veranschlagt wird

Eingeschränkt auf: Alle Anlagenummern, ohne Typen Zuschuss und Beitrag

Fibu-Bestandskonto Anlagenummer/-unternr		Anschaffungs- und Herstellungskosten					Abschreibung				Restbuchwerte am Ende des Wirtschaftsjahres	Restbuchwerte am Ende des vorangegangenen Wirtschaftsjahres	Kennzahlen	
		Anfangsstand	Zugang	Abgang	Umbuchungen 2)	Endstand	Anfangsstand	Zugang, d.h. Abschreibung im Haushaltsjahr 3)	Abgang, d.h. angesammelte Abschreibungen auf die in Spalte 5 ausgewiesenen Abgänge	Endstand	1)		Durchschnittlicher Abschreibungssatz 4)	Durchschnitt-licher Restbuchwert 5)
		EUR	EUR	EUR	EUR	EUR	EUR	EUR	EUR	EUR	EUR	EUR	v.H.	v.H.
1	2	3	4	5	6	7	8	9	10	11	12	13	14	15
	007441/000 1011000.07	1.221,86	0,00	0,00	0,00	1.221,86	885,83	15,27	0,00	901,10	320,76	336,03	1,25	26,25
	007442/000 1011000.08	1.443,96	0,00	0,00	0,00	1.443,96	1.046,87	18,05	0,00	1.064,92	379,04	397,09	1,25	26,25
	007443/000 1011000.09	374,16	0,00	0,00	0,00	374,16	271,28	4,68	0,00	275,96	98,20	102,88	1,25	26,24
	007444/000 1011000.10	1.446,90	0,00	0,00	0,00	1.446,90	1.049,02	18,09	0,00	1.067,11	379,79	397,88	1,25	26,24
	007445/000 1011000.11	1.215,10	0,00	0,00	0,00	1.215,10	880,95	15,19	0,00	896,14	318,96	334,15	1,25	26,24
	007446/000 1011000.12	1.222,90	0,00	0,00	0,00	1.222,90	886,62	15,29	0,00	901,91	320,99	336,28	1,25	26,24
	007447/000 1011000.13	1.237,94	0,00	0,00	0,00	1.237,94	897,49	15,47	0,00	912,96	324,98	340,45	1,25	26,25
	007448/000 1011000.14	1.629,51	0,00	0,00	0,00	1.629,51	1.181,40	20,37	0,00	1.201,77	427,74	448,11	1,25	26,24
	007449/000 1011000.15	1.297,08	0,00	0,00	0,00	1.297,08	940,37	16,21	0,00	956,58	340,50	356,71	1,25	26,25
	007450/000 1011000.16	1.309,23	0,00	0,00	0,00	1.309,23	949,21	16,37	0,00	965,58	343,65	360,02	1,25	26,24
	007451/000 1011000.17	1.339,64	0,00	0,00	0,00	1.339,64	971,26	16,75	0,00	988,01	351,63	368,38	1,25	26,24
	007452/000 1011000.18	1.111,88	0,00	0,00	0,00	1.111,88	806,12	13,90	0,00	820,02	291,86	305,76	1,25	26,24
	007453/000 1011000.19	365,44	0,00	0,00	0,00	365,44	264,95	4,57	0,00	269,52	95,92	100,49	1,25	26,24
	007454/000 1011000.20	378,10	0,00	0,00	0,00	378,10	274,14	4,73	0,00	278,87	99,23	103,96	1,25	26,24
	007455/000 1011000.21	1.688,63	0,00	0,00	0,00	1.688,63	1.224,27	21,11	0,00	1.245,38	443,25	464,36	1,25	26,24
	007456/000 1011000.22	1.725,94	0,00	0,00	0,00	1.725,94	1.251,29	21,57	0,00	1.272,86	453,08	474,65	1,25	26,25
	007457/000 1011000.23	2.178,05	0,00	0,00	0,00	2.178,05	1.579,11	27,23	0,00	1.606,34	571,71	598,94	1,25	26,24
	007458/000 1011000.24	1.792,88	0,00	0,00	0,00	1.792,88	1.299,83	22,41	0,00	1.322,24	470,64	493,05	1,25	26,25
	007459/000 1011000.25	1.295,75	0,00	0,00	0,00	1.295,75	939,43	16,20	0,00	955,63	340,12	356,32	1,25	26,24
	007460/000 1011000.26	2.159,60	0,00	0,00	0,00	2.159,60	1.565,73	27,00	0,00	1.592,73	566,87	593,87	1,25	26,24
	007461/000 1011000.27	2.053,78	0,00	0,00	0,00	2.053,78	1.488,98	25,67	0,00	1.514,65	539,13	564,80	1,25	26,25
	007462/000 1011000.28	1.763,87	0,00	0,00	0,00	1.763,87	1.278,81	22,05	0,00	1.300,86	463,01	485,06	1,25	26,24
	007463/000 1011000.29	1.632,27	0,00	0,00	0,00	1.632,27	1.183,38	20,40	0,00	1.203,78	428,49	448,89	1,25	26,25

Legende: 1 - Spalte 7./. Spalte 11, 2 -Umbuchung von einer Anlageklasse in eine andere, 3 Zuschreibungen sind in Spalte 9 gesondert aufzuführen, 4 - (Spalte 9 * 100) : Spalte 7, 5 - (Spalte 12 * 100) : Spalte 7,9 - inkl. Umbuchungen
alle währungsrelevanten Beträge in EUR
Spalte 1 - Die Ziffern geben an, in welchen Kontengruppen und Kontenarten veranschlagt wird

Eingeschränkt auf: Alle Anlagenummern, ohne Typen Zuschuss und Beitrag

Fibu-Bestandskonto Anlagenummer/-unternr		Anschaffungs- und Herstellungskosten					Abschreibung				Restbuchwerte am Ende des Wirtschaftsjahres	Restbuchwerte am Ende des vorangegangenen Wirtschaftsjahres	Kennzahlen	
		Anfangsstand	Zugang	Abgang	Umbuchungen 2)	Endstand	Anfangsstand	Zugang, d.h. Abschreibung im Haushaltsjahr 3)	Abgang, d.h. angesammelte Abschreibungen auf die in Spalte 5 ausgewiesenen Abgänge	Endstand	1)		Durchschnittlicher Abschreibungssatz 4)	Durchschnitt-licher Restbuchwert 5)
		EUR	EUR	EUR	EUR	EUR	EUR	EUR	EUR	EUR	EUR	EUR	v.H.	v.H.
1	2	3	4	5	6	7	8	9	10	11	12	13	14	15
	007464/000 1011000.30	1.811,82	0,00	0,00	0,00	1.811,82	1.313,58	22,65	0,00	1.336,23	475,59	498,24	1,25	26,24
	007465/000 1011000.31	1.285,81	0,00	0,00	0,00	1.285,81	932,20	16,07	0,00	948,27	337,54	353,61	1,25	26,25
	007466/000 1011000.32	1.792,66	0,00	0,00	0,00	1.792,66	1.299,69	22,41	0,00	1.322,10	470,56	492,97	1,25	26,24
	007467/000 1011000.33	1.593,03	0,00	0,00	0,00	1.593,03	1.154,93	19,91	0,00	1.174,84	418,19	438,10	1,25	26,25
	007468/000 1011000.34	1.433,34	0,00	0,00	0,00	1.433,34	1.039,19	17,92	0,00	1.057,11	376,23	394,15	1,25	26,24
	007469/000 1011000.35	1.768,08	0,00	0,00	0,00	1.768,08	1.281,85	22,10	0,00	1.303,95	464,13	486,23	1,25	26,25
	007470/000 1011000.36	1.474,31	0,00	0,00	0,00	1.474,31	1.068,88	18,43	0,00	1.087,31	387,00	405,43	1,25	26,24
	007471/000 1011000.37	1.409,26	0,00	0,00	0,00	1.409,26	1.021,73	17,62	0,00	1.039,35	369,91	387,53	1,25	26,24
	007472/000 1011000.38	1.469,74	0,00	0,00	0,00	1.469,74	1.065,55	18,37	0,00	1.083,92	385,82	404,19	1,25	26,25
	007473/000 1011000.39	1.455,88	0,00	0,00	0,00	1.455,88	1.055,52	18,20	0,00	1.073,72	382,16	400,36	1,25	26,24
	007474/000 1011000.40	1.510,63	0,00	0,00	0,00	1.510,63	1.095,19	18,88	0,00	1.114,07	396,56	415,44	1,25	26,25
	007475/000 1011000.41	1.469,96	0,00	0,00	0,00	1.469,96	1.065,70	18,37	0,00	1.084,07	385,89	404,26	1,25	26,25
	007476/000 1011000.42	2.998,31	0,00	0,00	0,00	2.998,31	1.686,55	37,48	0,00	1.724,03	1.274,28	1.311,76	1,25	42,49
	007477/000 1011000.43	2.804,77	0,00	0,00	0,00	2.804,77	1.577,68	35,06	0,00	1.612,74	1.192,03	1.227,09	1,25	42,50
	007478/000 1011000.44	1.196,80	0,00	0,00	0,00	1.196,80	673,20	14,96	0,00	688,16	508,64	523,60	1,25	42,50
	007479/000 1011000.45	1.228,00	0,00	0,00	0,00	1.228,00	690,75	15,35	0,00	706,10	521,90	537,25	1,25	42,50
	007480/000 1011000.46	2.751,51	0,00	0,00	0,00	2.751,51	1.547,70	34,39	0,00	1.582,09	1.169,42	1.203,81	1,25	42,50
	007481/000 1011000.47	2.429,60	0,00	0,00	0,00	2.429,60	1.366,65	30,37	0,00	1.397,02	1.032,58	1.062,95	1,25	42,50
	007482/000 1011001.01	339,28	0,00	0,00	0,00	339,28	245,97	4,24	0,00	250,21	89,07	93,31	1,25	26,25
	007483/000 1011001.02	1.924,43	0,00	0,00	0,00	1.924,43	1.395,23	24,06	0,00	1.419,29	505,14	529,20	1,25	26,24
	007484/000 1011001.03	1.659,82	0,00	0,00	0,00	1.659,82	1.203,38	20,75	0,00	1.224,13	435,69	456,44	1,25	26,24
	007485/000 1011002.01	1.308,25	0,00	0,00	0,00	1.308,25	932,11	16,35	0,00	948,46	359,79	376,14	1,25	27,50
	007486/000 1011002.02	879,96	0,00	0,00	0,00	879,96	626,97	11,00	0,00	637,97	241,99	252,99	1,25	27,50

Legende: 1 - Spalte 7./. Spalte 11, 2 -Umbuchung von einer Anlageklasse in eine andere, 3 Zuschreibungen sind in Spalte 9 gesondert aufzuführen, 4 - (Spalte 9 * 100) : Spalte 7, 5 - (Spalte 12 * 100) : Spalte 7,9 - inkl. Umbuchungen
alle währungsrelevanten Beträge in EUR
Spalte 1 - Die Ziffern geben an, in welchen Kontengruppen und Kontenarten veranschlagt wird

Anlagenbuchführung
Anlagenspiegel

erstellt am: **04.12.2017 / 08:20:19**
erstellt von: **Hauke Stammer**
erstellt für: **12 Stadt Wyk auf Föhr**
Haushaltsjahr: **2013**

Eingeschränkt auf: Alle Anlagenummern, ohne Typen Zuschuss und Beitrag

Fibu-Bestandskonto Anlagenummer/-unternr		Anschaffungs- und Herstellungskosten					Abschreibung				Restbuchwerte am Ende des Wirtschaftsjahres	Restbuchwerte am Ende des vorangegangenen Wirtschaftsjahres	Kennzahlen	
		Anfangsstand	Zugang	Abgang	Umbuchungen 2)	Endstand	Anfangsstand	Zugang, d.h. Abschreibung im Haushaltsjahr 3)	Abgang, d.h. angesammelte Abschreibungen auf die in Spalte 5 ausgewiesenen Abgänge	Endstand	1)		Durchschnittlicher Abschreibungssatz 4)	Durchschnitt-licher Restbuchwert 5)
		EUR	EUR	EUR	EUR	EUR	EUR	EUR	EUR	EUR	EUR	EUR	v.H.	v.H.
1	2	3	4	5	6	7	8	9	10	11	12	13	14	15
	007487/000 1011003.01	2.611,17	0,00	0,00	0,00	2.611,17	1.664,62	32,64	0,00	1.697,26	913,91	946,55	1,25	35,00
	007488/000 1011003.02	2.160,53	0,00	0,00	0,00	2.160,53	1.350,35	27,01	0,00	1.377,36	783,17	810,18	1,25	36,24
	007489/000 1011003.03	1.863,93	0,00	0,00	0,00	1.863,93	1.188,26	23,30	0,00	1.211,56	652,37	675,67	1,25	34,99
	007490/000 1011004.01	323,93	0,00	0,00	0,00	323,93	182,21	4,05	0,00	186,26	137,67	141,72	1,25	42,49
	007491/000 1011004.02	3.338,99	0,00	0,00	0,00	3.338,99	1.878,19	41,74	0,00	1.919,93	1.419,06	1.460,80	1,25	42,49
	007492/000 1011005.01	2.187,79	0,00	0,00	0,00	2.187,79	1.230,64	27,35	0,00	1.257,99	929,80	957,15	1,25	42,49
	007493/000 1011005.02	2.268,57	0,00	0,00	0,00	2.268,57	1.276,08	28,36	0,00	1.304,44	964,13	992,49	1,25	42,49
	007494/000 1011006.01	1.715,96	0,00	0,00	0,00	1.715,96	965,23	21,45	0,00	986,68	729,28	750,73	1,25	42,49
	007495/000 1011007.01	368,18	0,00	0,00	0,00	368,18	266,92	4,60	0,00	271,52	96,66	101,26	1,25	26,25
	007496/000 1011008.01	1.269,52	0,00	0,00	0,00	1.269,52	428,47	15,87	0,00	444,34	825,18	841,05	1,25	64,99
	007497/000 1011008.02	5.456,01	0,00	0,00	0,00	5.456,01	1.841,40	68,20	0,00	1.909,60	3.546,41	3.614,61	1,25	65,00
	007498/000 1011010.01	595,86	0,00	0,00	0,00	595,86	432,01	7,45	0,00	439,46	156,40	163,85	1,25	26,24
	007499/000 1011010.02	711,89	0,00	0,00	0,00	711,89	516,13	8,90	0,00	525,03	186,86	195,76	1,25	26,24
	007500/000 1011010.03	693,81	0,00	0,00	0,00	693,81	503,00	8,67	0,00	511,67	182,14	190,81	1,25	26,25
	007501/000 1011010.04	1.461,24	0,00	0,00	0,00	1.461,24	1.059,42	18,27	0,00	1.077,69	383,55	401,82	1,25	26,24
	007502/000 1011020.01	2.714,21	0,00	0,00	0,00	2.714,21	1.696,39	33,93	0,00	1.730,32	983,89	1.017,82	1,25	36,24
	007503/000 1011020.02	2.201,84	0,00	0,00	0,00	2.201,84	1.376,13	27,52	0,00	1.403,65	798,19	825,71	1,25	36,25
	007504/000 1011020.03	2.207,75	0,00	0,00	0,00	2.207,75	1.379,86	27,60	0,00	1.407,46	800,29	827,89	1,25	36,24
	007505/000 1011020.04	1.762,32	0,00	0,00	0,00	1.762,32	1.101,45	22,03	0,00	1.123,48	638,84	660,87	1,25	36,24
	007506/000 1011030.01	1.877,04	0,00	0,00	0,00	1.877,04	1.360,84	23,46	0,00	1.384,30	492,74	516,20	1,25	26,25
	007507/000 1011030.02	1.830,47	0,00	0,00	0,00	1.830,47	1.327,09	22,88	0,00	1.349,97	480,50	503,38	1,25	26,25
	007508/000 1011030.03	1.832,23	0,00	0,00	0,00	1.832,23	1.328,35	22,90	0,00	1.351,25	480,98	503,88	1,25	26,25
	007509/000 1011030.04	1.897,61	0,00	0,00	0,00	1.897,61	1.375,77	23,72	0,00	1.399,49	498,12	521,84	1,25	26,24

Legende: 1 - Spalte 7./. Spalte 11, 2 -Umbuchung von einer Anlageklasse in eine andere, 3 Zuschreibungen sind in Spalte 9 gesondert aufzuführen, 4 - (Spalte 9 * 100) : Spalte 7, 5 - (Spalte 12 * 100) : Spalte 7,9 - inkl. Umbuchungen
alle währungsrelevanten Beträge in EUR
Spalte 1 - Die Ziffern geben an, in welchen Kontengruppen und Kontenarten veranschlagt wird

Eingeschränkt auf: Alle Anlagenummern, ohne Typen Zuschuss und Beitrag

Fibu-Bestandskonto Anlagenummer/-unternr		Anschaffungs- und Herstellungskosten					Abschreibung				Restbuchwerte am Ende des Wirtschaftsjahres	Restbuchwerte am Ende des vorangegangenen Wirtschaftsjahres	Kennzahlen	
		Anfangsstand	Zugang	Abgang	Umbuchungen 2)	Endstand	Anfangsstand	Zugang, d.h. Abschreibung im Haushaltsjahr 3)	Abgang, d.h. angesammelte Abschreibungen auf die in Spalte 5 ausgewiesenen Abgänge	Endstand	1)		Durchschnittlicher Abschreibungssatz 4)	Durchschnitt-licher Restbuchwert 5)
		EUR	EUR	EUR	EUR	EUR	EUR	EUR	EUR	EUR	EUR	EUR	v.H.	v.H.
1	2	3	4	5	6	7	8	9	10	11	12	13	14	15
	007510/000 1011030.05	501,28	0,00	0,00	0,00	501,28	363,45	6,27	0,00	369,72	131,56	137,83	1,25	26,24
	007511/000 1011040.01	1.633,54	0,00	0,00	0,00	1.633,54	1.184,32	20,42	0,00	1.204,74	428,80	449,22	1,25	26,24
	007512/000 1011040.02	1.529,68	0,00	0,00	0,00	1.529,68	1.109,01	19,12	0,00	1.128,13	401,55	420,67	1,25	26,25
	007513/000 1011040.03	1.225,24	0,00	0,00	0,00	1.225,24	888,32	15,32	0,00	903,64	321,60	336,92	1,25	26,24
	007514/000 1011040.04	1.139,29	0,00	0,00	0,00	1.139,29	825,98	14,24	0,00	840,22	299,07	313,31	1,25	26,25
	007515/000 1011040.05	544,24	0,00	0,00	0,00	544,24	394,56	6,80	0,00	401,36	142,88	149,68	1,25	26,25
	007516/000 1011050.01	1.935,28	0,00	0,00	0,00	1.935,28	1.306,31	24,19	0,00	1.330,50	604,78	628,97	1,25	31,25
	007517/000 1011050.02	1.894,35	0,00	0,00	0,00	1.894,35	1.278,69	23,68	0,00	1.302,37	591,98	615,66	1,25	31,24
	007518/000 1011050.03	1.839,17	0,00	0,00	0,00	1.839,17	1.241,44	22,99	0,00	1.264,43	574,74	597,73	1,25	31,25
	007519/000 1011050.04	1.915,19	0,00	0,00	0,00	1.915,19	1.292,75	23,94	0,00	1.316,69	598,50	622,44	1,25	31,25
	007520/000 1011051.01	213,78	0,00	0,00	0,00	213,78	144,29	2,67	0,00	146,96	66,82	69,49	1,25	31,25
	007521/000 1011051.02	4.077,80	0,00	0,00	0,00	4.077,80	1.784,02	50,97	0,00	1.834,99	2.242,81	2.293,78	1,25	55,00
	007522/000 1011052.01	720,14	0,00	0,00	0,00	720,14	486,09	9,00	0,00	495,09	225,05	234,05	1,25	31,25
	007523/000 1011060.01	1.886,23	0,00	0,00	0,00	1.886,23	1.061,01	23,58	0,00	1.084,59	801,64	825,22	1,25	42,49
	007524/000 1011060.02	1.710,56	0,00	0,00	0,00	1.710,56	962,18	21,38	0,00	983,56	727,00	748,38	1,25	42,50
	007525/000 1011060.03	1.404,03	0,00	0,00	0,00	1.404,03	789,76	17,55	0,00	807,31	596,72	614,27	1,25	42,50
	007526/000 1011060.04	1.248,89	0,00	0,00	0,00	1.248,89	702,49	15,61	0,00	718,10	530,79	546,40	1,25	42,50
	007527/000 1011061.01	1.167,02	0,00	0,00	0,00	1.167,02	656,46	14,59	0,00	671,05	495,97	510,56	1,25	42,49
	007528/000 1011100.01	1.322,20	0,00	0,00	0,00	1.322,20	942,08	16,53	0,00	958,61	363,59	380,12	1,25	27,49
	007529/000 1011100.02	1.967,34	0,00	0,00	0,00	1.967,34	1.401,72	24,59	0,00	1.426,31	541,03	565,62	1,25	27,50
	007530/000 1011100.03	1.874,70	0,00	0,00	0,00	1.874,70	1.335,70	23,43	0,00	1.359,13	515,57	539,00	1,25	27,50
	007531/000 1011100.04	1.906,68	0,00	0,00	0,00	1.906,68	1.358,49	23,83	0,00	1.382,32	524,36	548,19	1,25	27,50
	007532/000 1011100.05	1.868,94	0,00	0,00	0,00	1.868,94	1.331,61	23,36	0,00	1.354,97	513,97	537,33	1,25	27,50

Anlagenbuchführung
Anlagenspiegel

erstellt am: **04.12.2017 / 08:20:20**
erstellt von: **Hauke Stammer**
erstellt für: **12 Stadt Wyk auf Föhr**
Haushaltsjahr: **2013**

Eingeschränkt auf: Alle Anlagenummern, ohne Typen Zuschuss und Beitrag

Fibu-Bestandskonto Anlagenummer/-unternr		Anschaffungs- und Herstellungskosten					Abschreibung				Restbuchwerte am Ende des Wirtschaftsjahres	Restbuchwerte am Ende des vorangegangenen Wirtschaftsjahres	Kennzahlen	
		Anfangsstand	Zugang	Abgang	Umbuchungen 2)	Endstand	Anfangsstand	Zugang, d.h. Abschreibung im Haushaltsjahr 3)	Abgang, d.h. angesammelte Abschreibungen auf die in Spalte 5 ausgewiesenen Abgänge	Endstand	1)		Durchschnittlicher Abschreibungssatz 4)	Durchschnitt-licher Restbuchwert 5)
		EUR	EUR	EUR	EUR	EUR	EUR	EUR	EUR	EUR	EUR	EUR	v.H.	v.H.
1	2	3	4	5	6	7	8	9	10	11	12	13	14	15
	007533/000 1011100.06	1.954,55	0,00	0,00	0,00	1.954,55	1.392,61	24,43	0,00	1.417,04	537,51	561,94	1,25	27,50
	007534/000 1011100.07	2.039,16	0,00	0,00	0,00	2.039,16	1.452,90	25,49	0,00	1.478,39	560,77	586,26	1,25	27,50
	007535/000 1011100.08	1.621,64	0,00	0,00	0,00	1.621,64	1.155,42	20,27	0,00	1.175,69	445,95	466,22	1,25	27,49
	007536/000 1011100.09	973,17	0,00	0,00	0,00	973,17	693,36	12,16	0,00	705,52	267,65	279,81	1,25	27,50
	007537/000 1011100.10	1.437,18	0,00	0,00	0,00	1.437,18	1.023,97	17,96	0,00	1.041,93	395,25	413,21	1,25	27,50
	007538/000 1011100.11	1.136,21	0,00	0,00	0,00	1.136,21	823,74	14,20	0,00	837,94	298,27	312,47	1,25	26,25
	007539/000 1011101.01	526,99	0,00	0,00	0,00	526,99	85,65	6,59	0,00	92,24	434,75	441,34	1,25	82,49
	007540/000 1011101.02	508,63	0,00	0,00	0,00	508,63	362,41	6,36	0,00	368,77	139,86	146,22	1,25	27,49
	007541/000 1011101.03	335,79	0,00	0,00	0,00	335,79	239,26	4,20	0,00	243,46	92,33	96,53	1,25	27,49
	007542/000 1011110.01	1.542,27	0,00	0,00	0,00	1.542,27	1.098,88	19,28	0,00	1.118,16	424,11	443,39	1,25	27,49
	007543/000 1011110.02	682,96	0,00	0,00	0,00	682,96	486,62	8,54	0,00	495,16	187,80	196,34	1,25	27,49
	007544/000 1011110.03	534,06	0,00	0,00	0,00	534,06	380,54	6,68	0,00	387,22	146,84	153,52	1,25	27,49
	007545/000 1011200.01	2.879,79	0,00	0,00	0,00	2.879,79	1.835,88	36,00	0,00	1.871,88	1.007,91	1.043,91	1,25	34,99
	007546/000 1011200.02	2.300,45	0,00	0,00	0,00	2.300,45	1.466,56	28,76	0,00	1.495,32	805,13	833,89	1,25	34,99
	007547/000 1011200.03	2.355,80	0,00	0,00	0,00	2.355,80	1.501,83	29,45	0,00	1.531,28	824,52	853,97	1,25	34,99
	007548/000 1011200.04	2.037,93	0,00	0,00	0,00	2.037,93	1.299,16	25,47	0,00	1.324,63	713,30	738,77	1,25	35,00
	007549/000 1011200.05	1.827,24	0,00	0,00	0,00	1.827,24	1.164,86	22,84	0,00	1.187,70	639,54	662,38	1,25	35,00
	007550/000 1011200.06	1.442,59	0,00	0,00	0,00	1.442,59	919,64	18,03	0,00	937,67	504,92	522,95	1,25	35,00
	007551/000 1011200.07	1.780,59	0,00	0,00	0,00	1.780,59	1.135,14	22,26	0,00	1.157,40	623,19	645,45	1,25	34,99
	007552/000 1011200.08	1.957,37	0,00	0,00	0,00	1.957,37	1.247,84	24,47	0,00	1.272,31	685,06	709,53	1,25	34,99
	007553/000 1011200.09	2.626,21	0,00	0,00	0,00	2.626,21	1.674,22	32,83	0,00	1.707,05	919,16	951,99	1,25	34,99
	007554/000 1011200.10	2.629,54	0,00	0,00	0,00	2.629,54	1.676,34	32,87	0,00	1.709,21	920,33	953,20	1,25	34,99
	007555/000 1011200.11	2.620,14	0,00	0,00	0,00	2.620,14	1.670,33	32,75	0,00	1.703,08	917,06	949,81	1,25	35,00

Legende: 1 - Spalte 7./. Spalte 11, 2 -Umbuchung von einer Anlageklasse in eine andere, 3 Zuschreibungen sind in Spalte 9 gesondert aufzuführen, 4 - (Spalte 9 * 100) : Spalte 7, 5 - (Spalte 12 * 100) : Spalte 7,9 - inkl. Umbuchungen
alle währungsrelevanten Beträge in EUR
Spalte 1 - Die Ziffern geben an, in welchen Kontengruppen und Kontenarten veranschlagt wird

Eingeschränkt auf: Alle Anlagenummern, ohne Typen Zuschuss und Beitrag

Fibu-Bestandskonto Anlagenummer/-unternr		Anschaffungs- und Herstellungskosten					Abschreibung				Restbuchwerte am Ende des Wirtschaftsjahres	Restbuchwerte am Ende des vorangegangenen Wirtschaftsjahres	Kennzahlen	
		Anfangsstand	Zugang	Abgang	Umbuchungen 2)	Endstand	Anfangsstand	Zugang, d.h. Abschreibung im Haushaltsjahr 3)	Abgang, d.h. angesammelte Abschreibungen auf die in Spalte 5 ausgewiesenen Abgänge	Endstand	1)		Durchschnittlicher Abschreibungssatz 4)	Durchschnitt-licher Restbuchwert 5)
		EUR	EUR	EUR	EUR	EUR	EUR	EUR	EUR	EUR	EUR	EUR	v.H.	v.H.
1	2	3	4	5	6	7	8	9	10	11	12	13	14	15
	007556/000 1011200.12	2.451,61	0,00	0,00	0,00	2.451,61	1.562,93	30,65	0,00	1.593,58	858,03	888,68	1,25	34,99
	007557/000 1011200.13	2.701,82	0,00	0,00	0,00	2.701,82	1.722,40	33,77	0,00	1.756,17	945,65	979,42	1,25	35,00
	007558/000 1011200.14	2.415,15	0,00	0,00	0,00	2.415,15	1.539,66	30,19	0,00	1.569,85	845,30	875,49	1,25	34,99
	007559/000 1011200.15	2.671,21	0,00	0,00	0,00	2.671,21	1.702,90	33,39	0,00	1.736,29	934,92	968,31	1,25	34,99
	007560/000 1011200.16	2.222,39	0,00	0,00	0,00	2.222,39	1.416,77	27,78	0,00	1.444,55	777,84	805,62	1,25	35,00
	007561/000 1011210.01	2.586,76	0,00	0,00	0,00	2.586,76	1.649,04	32,33	0,00	1.681,37	905,39	937,72	1,25	35,00
	007562/000 1011210.02	1.919,46	0,00	0,00	0,00	1.919,46	1.223,64	23,99	0,00	1.247,63	671,83	695,82	1,25	35,00
	007563/000 1011210.03	2.487,30	0,00	0,00	0,00	2.487,30	1.585,65	31,09	0,00	1.616,74	870,56	901,65	1,25	35,00
	007564/000 1011210.04	2.635,01	0,00	0,00	0,00	2.635,01	1.679,83	32,94	0,00	1.712,77	922,24	955,18	1,25	34,99
	007565/000 1011210.05	3.045,80	0,00	0,00	0,00	3.045,80	1.941,68	38,07	0,00	1.979,75	1.066,05	1.104,12	1,25	35,00
	007566/000 1011220.01	2.640,85	0,00	0,00	0,00	2.640,85	1.683,54	33,01	0,00	1.716,55	924,30	957,31	1,25	35,00
	007567/000 1011220.02	2.591,03	0,00	0,00	0,00	2.591,03	1.651,79	32,39	0,00	1.684,18	906,85	939,24	1,25	34,99
	007568/000 1011220.03	2.562,49	0,00	0,00	0,00	2.562,49	1.633,58	32,03	0,00	1.665,61	896,88	928,91	1,25	35,00
	007569/000 1011220.04	2.662,39	0,00	0,00	0,00	2.662,39	1.697,27	33,28	0,00	1.730,55	931,84	965,12	1,25	35,00
	007570/000 1011220.05	2.707,85	0,00	0,00	0,00	2.707,85	1.726,26	33,85	0,00	1.760,11	947,74	981,59	1,25	34,99
	007571/000 1011220.06	2.700,99	0,00	0,00	0,00	2.700,99	1.721,87	33,76	0,00	1.755,63	945,36	979,12	1,25	35,00
	007572/000 1011300.01	1.799,96	0,00	0,00	0,00	1.799,96	1.282,47	22,50	0,00	1.304,97	494,99	517,49	1,25	27,50
	007573/000 1011300.02	1.756,28	0,00	0,00	0,00	1.756,28	1.251,33	21,95	0,00	1.273,28	483,00	504,95	1,25	27,50
	007574/000 1011300.03	6.193,57	0,00	0,00	0,00	6.193,57	1.006,46	77,42	0,00	1.083,88	5.109,69	5.187,11	1,25	82,49
	007575/000 1011300.04	6.166,40	0,00	0,00	0,00	6.166,40	1.002,04	77,08	0,00	1.079,12	5.087,28	5.164,36	1,25	82,50
	007576/000 1011300.05	2.194,97	0,00	0,00	0,00	2.194,97	356,70	27,44	0,00	384,14	1.810,83	1.838,27	1,25	82,49
	007577/000 1011300.06	3.720,10	0,00	0,00	0,00	3.720,10	604,51	46,50	0,00	651,01	3.069,09	3.115,59	1,25	82,50
	007578/000 1011300.07	2.998,86	0,00	0,00	0,00	2.998,86	487,34	37,49	0,00	524,83	2.474,03	2.511,52	1,25	82,49

Legende: 1 - Spalte 7./. Spalte 11, 2 -Umbuchung von einer Anlageklasse in eine andere, 3 Zuschreibungen sind in Spalte 9 gesondert aufzuführen, 4 - (Spalte 9 * 100) : Spalte 7, 5 - (Spalte 12 * 100) : Spalte 7,9 - inkl. Umbuchungen
alle währungsrelevanten Beträge in EUR
Spalte 1 - Die Ziffern geben an, in welchen Kontengruppen und Kontenarten veranschlagt wird

Anlagenbuchführung
Anlagenspiegel

erstellt am: **04.12.2017 / 08:20:21**
erstellt von: **Hauke Stammer**
erstellt für: **12 Stadt Wyk auf Föhr**
Haushaltsjahr: **2013**

Eingeschränkt auf: Alle Anlagenummern, ohne Typen Zuschuss und Beitrag

Fibu-Bestandskonto Anlagenummer/-unternr		Anschaffungs- und Herstellungskosten					Abschreibung				Restbuchwerte am Ende des Wirtschaftsjahres	Restbuchwerte am Ende des vorangegangenen Wirtschaftsjahres	Kennzahlen	
		Anfangsstand	Zugang	Abgang	Umbuchungen 2)	Endstand	Anfangsstand	Zugang, d.h. Abschreibung im Haushaltsjahr 3)	Abgang, d.h. angesammelte Abschreibungen auf die in Spalte 5 ausgewiesenen Abgänge	Endstand	1)		Durchschnittlicher Abschreibungssatz 4)	Durchschnitt-licher Restbuchwert 5)
		EUR	EUR	EUR	EUR	EUR	EUR	EUR	EUR	EUR	EUR	EUR	v.H.	v.H.
1	2	3	4	5	6	7	8	9	10	11	12	13	14	15
	007579/000 1011300.08	3.868,11	0,00	0,00	0,00	3.868,11	628,56	48,35	0,00	676,91	3.191,20	3.239,55	1,25	82,50
	007580/000 1011300.09	7.125,08	0,00	0,00	0,00	7.125,08	1.157,81	89,06	0,00	1.246,87	5.878,21	5.967,27	1,25	82,50
	007581/000 1011310.01	1.715,30	0,00	0,00	0,00	1.715,30	1.222,14	21,44	0,00	1.243,58	471,72	493,16	1,25	27,50
	007582/000 1011310.02	1.815,26	0,00	0,00	0,00	1.815,26	1.293,37	22,69	0,00	1.316,06	499,20	521,89	1,25	27,50
	007583/000 1011310.03	1.910,20	0,00	0,00	0,00	1.910,20	1.361,03	23,88	0,00	1.384,91	525,29	549,17	1,25	27,49
	007584/000 1011310.04	1.925,14	0,00	0,00	0,00	1.925,14	1.371,64	24,06	0,00	1.395,70	529,44	553,50	1,25	27,50
	007585/000 1011320.01	1.812,51	0,00	0,00	0,00	1.812,51	1.019,55	22,66	0,00	1.042,21	770,30	792,96	1,25	42,49
	007586/000 1011320.02	1.874,21	0,00	0,00	0,00	1.874,21	1.054,25	23,43	0,00	1.077,68	796,53	819,96	1,25	42,49
	007587/000 1011320.03	2.249,03	0,00	0,00	0,00	2.249,03	1.265,06	28,11	0,00	1.293,17	955,86	983,97	1,25	42,50
	007588/000 1011320.04	883,53	0,00	0,00	0,00	883,53	496,96	11,04	0,00	508,00	375,53	386,57	1,25	42,50
	007589/000 1011320.05	633,34	0,00	0,00	0,00	633,34	356,27	7,92	0,00	364,19	269,15	277,07	1,25	42,49
	007590/000 1011320.06	684,09	0,00	0,00	0,00	684,09	384,79	8,55	0,00	393,34	290,75	299,30	1,25	42,50
	007591/000 1011400.01	1.785,88	0,00	0,00	0,00	1.785,88	1.294,75	22,32	0,00	1.317,07	468,81	491,13	1,25	26,25
	007592/000 1011400.02	1.706,06	0,00	0,00	0,00	1.706,06	1.236,91	21,33	0,00	1.258,24	447,82	469,15	1,25	26,24
	007593/000 1011400.03	1.575,69	0,00	0,00	0,00	1.575,69	1.142,39	19,70	0,00	1.162,09	413,60	433,30	1,25	26,24
	007594/000 1011400.04	1.255,43	0,00	0,00	0,00	1.255,43	910,17	15,69	0,00	925,86	329,57	345,26	1,25	26,25
	007595/000 1011400.06	1.457,69	0,00	0,00	0,00	1.457,69	1.056,82	18,22	0,00	1.075,04	382,65	400,87	1,25	26,25
	007596/000 1011400.07	1.305,48	0,00	0,00	0,00	1.305,48	946,48	16,32	0,00	962,80	342,68	359,00	1,25	26,24
	007597/000 1011400.08	569,03	0,00	0,00	0,00	569,03	412,53	7,11	0,00	419,64	149,39	156,50	1,25	26,25
	007598/000 1011400.09	1.618,14	0,00	0,00	0,00	1.618,14	1.173,17	20,23	0,00	1.193,40	424,74	444,97	1,25	26,24
	007599/000 1011400.10	516,37	0,00	0,00	0,00	516,37	367,89	6,45	0,00	374,34	142,03	148,48	1,25	27,50
	007600/000 1011400.11	1.267,15	0,00	0,00	0,00	1.267,15	902,85	15,84	0,00	918,69	348,46	364,30	1,25	27,49
	007601/000 1011400.12	1.832,27	0,00	0,00	0,00	1.832,27	1.305,48	22,90	0,00	1.328,38	503,89	526,79	1,25	27,50

Legende: 1 - Spalte 7./. Spalte 11, 2 -Umbuchung von einer Anlageklasse in eine andere, 3 Zuschreibungen sind in Spalte 9 gesondert aufzuführen, 4 - (Spalte 9 * 100) : Spalte 7, 5 - (Spalte 12 * 100) : Spalte 7,9 - inkl. Umbuchungen
alle währungsrelevanten Beträge in EUR
Spalte 1 - Die Ziffern geben an, in welchen Kontengruppen und Kontenarten veranschlagt wird

Anlagenbuchführung
Anlagenspiegel

erstellt am: **04.12.2017 / 08:20:22**
erstellt von: **Hauke Stammer**
erstellt für: **12 Stadt Wyk auf Föhr**
Haushaltsjahr: **2013**

Eingeschränkt auf: Alle Anlagenummern, ohne Typen Zuschuss und Beitrag

Fibu-Bestandskonto Anlagenummer/-unternr		Anschaffungs- und Herstellungskosten					Abschreibung				Restbuchwerte am Ende des Wirtschaftsjahres	Restbuchwerte am Ende des vorangegangenen Wirtschaftsjahres	Kennzahlen	
		Anfangsstand	Zugang	Abgang	Umbuchungen 2)	Endstand	Anfangsstand	Zugang, d.h. Abschreibung im Haushaltsjahr 3)	Abgang, d.h. angesammelte Abschreibungen auf die in Spalte 5 ausgewiesenen Abgänge	Endstand	1)		Durchschnittlicher Abschreibungssatz 4)	Durchschnitt-licher Restbuchwert 5)
		EUR	EUR	EUR	EUR	EUR	EUR	EUR	EUR	EUR	EUR	EUR	v.H.	v.H.
1	2	3	4	5	6	7	8	9	10	11	12	13	14	15
	007602/000 1011400.13	1.637,02	0,00	0,00	0,00	1.637,02	1.166,36	20,46	0,00	1.186,82	450,20	470,66	1,25	27,50
	007603/000 1011400.14	1.166,01	0,00	0,00	0,00	1.166,01	830,81	14,58	0,00	845,39	320,62	335,20	1,25	27,49
	007604/000 1011400.15	1.149,95	0,00	0,00	0,00	1.149,95	819,32	14,37	0,00	833,69	316,26	330,63	1,25	27,50
	007605/000 1011400.16	1.791,78	0,00	0,00	0,00	1.791,78	1.276,66	22,40	0,00	1.299,06	492,72	515,12	1,25	27,49
	007606/000 1011400.17	1.081,92	0,00	0,00	0,00	1.081,92	770,85	13,52	0,00	784,37	297,55	311,07	1,25	27,50
	007607/000 1011400.18	1.539,87	0,00	0,00	0,00	1.539,87	1.097,17	19,25	0,00	1.116,42	423,45	442,70	1,25	27,49
	007608/000 1011400.19	1.519,96	0,00	0,00	0,00	1.519,96	1.082,97	19,00	0,00	1.101,97	417,99	436,99	1,25	27,50
	007609/000 1011400.20	1.532,70	0,00	0,00	0,00	1.532,70	1.092,05	19,16	0,00	1.111,21	421,49	440,65	1,25	27,49
	007610/000 1011400.21	1.115,26	0,00	0,00	0,00	1.115,26	794,62	13,94	0,00	808,56	306,70	320,64	1,25	27,50
	007611/000 1011400.22	445,05	0,00	0,00	0,00	445,05	317,08	5,56	0,00	322,64	122,41	127,97	1,25	27,50
	007612/000 1011400.23	1.166,73	0,00	0,00	0,00	1.166,73	831,27	14,58	0,00	845,85	320,88	335,46	1,25	27,50
	007613/000 1011400.24	1.607,05	0,00	0,00	0,00	1.607,05	1.145,03	20,09	0,00	1.165,12	441,93	462,02	1,25	27,49
	007614/000 1011400.25	1.451,31	0,00	0,00	0,00	1.451,31	1.034,05	18,14	0,00	1.052,19	399,12	417,26	1,25	27,50
	007615/000 1011400.26	4.481,66	0,00	0,00	0,00	4.481,66	2.128,78	56,02	0,00	2.184,80	2.296,86	2.352,88	1,25	51,25
	007616/000 1011400.27	4.014,16	0,00	0,00	0,00	4.014,16	1.906,74	50,18	0,00	1.956,92	2.057,24	2.107,42	1,25	51,24
	007617/000 1011400.28	2.916,37	0,00	0,00	0,00	2.916,37	1.385,25	36,45	0,00	1.421,70	1.494,67	1.531,12	1,25	51,25
	007618/000 1011400.29	1.996,50	0,00	0,00	0,00	1.996,50	948,36	24,96	0,00	973,32	1.023,18	1.048,14	1,25	51,24
	007619/000 1011400.30	1.813,96	0,00	0,00	0,00	1.813,96	861,61	22,67	0,00	884,28	929,68	952,35	1,25	51,25
	007620/000 1011400.31	1.905,75	0,00	0,00	0,00	1.905,75	905,22	23,82	0,00	929,04	976,71	1.000,53	1,25	51,25
	007621/000 1011401.01	45,87	0,00	0,00	0,00	45,87	33,24	0,57	0,00	33,81	12,06	12,63	1,24	26,29
	007622/000 1011401.02	573,31	0,00	0,00	0,00	573,31	415,67	7,17	0,00	422,84	150,47	157,64	1,25	26,24
	007623/000 1011402.01	2.833,61	0,00	0,00	0,00	2.833,61	566,72	35,42	0,00	602,14	2.231,47	2.266,89	1,25	78,75
	007624/000 1011402.02	5.117,21	0,00	0,00	0,00	5.117,21	1.023,47	63,97	0,00	1.087,44	4.029,77	4.093,74	1,25	78,74

Legende: 1 - Spalte 7./. Spalte 11, 2 -Umbuchung von einer Anlageklasse in eine andere, 3 Zuschreibungen sind in Spalte 9 gesondert aufzuführen, 4 - (Spalte 9 * 100) : Spalte 7, 5 - (Spalte 12 * 100) : Spalte 7,9 - inkl. Umbuchungen
alle währungsrelevanten Beträge in EUR
Spalte 1 - Die Ziffern geben an, in welchen Kontengruppen und Kontenarten veranschlagt wird

Anlagenbuchführung
Anlagenspiegel

erstellt am: **04.12.2017 / 08:20:22**
erstellt von: **Hauke Stammer**
erstellt für: **12 Stadt Wyk auf Föhr**
Haushaltsjahr: **2013**

Eingeschränkt auf: Alle Anlagenummern, ohne Typen Zuschuss und Beitrag

Fibu-Bestandskonto Anlagenummer/-unternr		Anschaffungs- und Herstellungskosten					Abschreibung				Restbuchwerte am Ende des Wirtschaftsjahres	Restbuchwerte am Ende des vorangegangenen Wirtschaftsjahres	Kennzahlen	
		Anfangsstand	Zugang	Abgang	Umbuchungen 2)	Endstand	Anfangsstand	Zugang, d.h. Abschreibung im Haushaltsjahr 3)	Abgang, d.h. angesammelte Abschreibungen auf die in Spalte 5 ausgewiesenen Abgänge	Endstand	1)		Durchschnittlicher Abschreibungssatz 4)	Durchschnitt-licher Restbuchwert 5)
		EUR	EUR	EUR	EUR	EUR	EUR	EUR	EUR	EUR	EUR	EUR	v.H.	v.H.
1	2	3	4	5	6	7	8	9	10	11	12	13	14	15
	007625/000 1011402.03	3.965,05	0,00	0,00	0,00	3.965,05	792,99	49,56	0,00	842,55	3.122,50	3.172,06	1,25	78,75
	007626/000 1011403.01	3.605,91	0,00	0,00	0,00	3.605,91	1.262,05	45,07	0,00	1.307,12	2.298,79	2.343,86	1,25	63,75
	007627/000 1011403.02	3.609,40	0,00	0,00	0,00	3.609,40	1.263,30	45,12	0,00	1.308,42	2.300,98	2.346,10	1,25	63,74
	007628/000 1011403.03	3.109,67	0,00	0,00	0,00	3.109,67	1.088,38	38,87	0,00	1.127,25	1.982,42	2.021,29	1,25	63,75
	007629/000 1011403.04	627,75	0,00	0,00	0,00	627,75	219,73	7,85	0,00	227,58	400,17	408,02	1,25	63,74
	007630/000 1011404.01	957,04	0,00	0,00	0,00	957,04	681,88	11,96	0,00	693,84	263,20	275,16	1,25	27,50
	007631/000 1011404.02	1.616,64	0,00	0,00	0,00	1.616,64	1.151,87	20,21	0,00	1.172,08	444,56	464,77	1,25	27,49
	007632/000 1011410.01	974,92	0,00	0,00	0,00	974,92	706,83	12,19	0,00	719,02	255,90	268,09	1,25	26,24
	007633/000 1011410.02	969,28	0,00	0,00	0,00	969,28	702,75	12,12	0,00	714,87	254,41	266,53	1,25	26,24
	007634/000 1011410.03	1.072,76	0,00	0,00	0,00	1.072,76	764,34	13,41	0,00	777,75	295,01	308,42	1,25	27,50
	007635/000 1011410.04	1.274,33	0,00	0,00	0,00	1.274,33	907,96	15,93	0,00	923,89	350,44	366,37	1,25	27,49
	007636/000 1011420.01	6.323,48	0,00	0,00	0,00	6.323,48	2.213,20	79,04	0,00	2.292,24	4.031,24	4.110,28	1,25	63,75
	007637/000 1011420.02	9.731,32	0,00	0,00	0,00	9.731,32	3.405,95	121,64	0,00	3.527,59	6.203,73	6.325,37	1,25	63,75
	007638/000 1011420.03	2.486,11	0,00	0,00	0,00	2.486,11	870,16	31,08	0,00	901,24	1.584,87	1.615,95	1,25	63,74
	007639/000 1011420.04	2.029,01	0,00	0,00	0,00	2.029,01	710,14	25,36	0,00	735,50	1.293,51	1.318,87	1,25	63,75
	007640/000 1011420.05	3.096,42	0,00	0,00	0,00	3.096,42	1.083,77	38,71	0,00	1.122,48	1.973,94	2.012,65	1,25	63,74
	007641/000 1011420.06	2.160,36	0,00	0,00	0,00	2.160,36	756,10	27,00	0,00	783,10	1.377,26	1.404,26	1,25	63,75
	007642/000 1011420.07	2.207,49	0,00	0,00	0,00	2.207,49	772,60	27,59	0,00	800,19	1.407,30	1.434,89	1,25	63,75
	007643/000 1011420.08	1.419,51	0,00	0,00	0,00	1.419,51	496,81	17,74	0,00	514,55	904,96	922,70	1,25	63,75
	007644/000 1011420.09	1.985,57	0,00	0,00	0,00	1.985,57	694,95	24,82	0,00	719,77	1.265,80	1.290,62	1,25	63,75
	007645/000 1011420.10	1.658,58	0,00	0,00	0,00	1.658,58	580,49	20,73	0,00	601,22	1.057,36	1.078,09	1,25	63,75
	007646/000 1011430.01	874,43	0,00	0,00	0,00	874,43	623,03	10,93	0,00	633,96	240,47	251,40	1,25	27,50
	007647/000 1011430.02	1.029,84	0,00	0,00	0,00	1.029,84	733,75	12,87	0,00	746,62	283,22	296,09	1,25	27,50

Legende: 1 - Spalte 7./. Spalte 11, 2 -Umbuchung von einer Anlageklasse in eine andere, 3 Zuschreibungen sind in Spalte 9 gesondert aufzuführen, 4 - (Spalte 9 * 100) : Spalte 7, 5 - (Spalte 12 * 100) : Spalte 7,9 - inkl. Umbuchungen
alle währungsrelevanten Beträge in EUR
Spalte 1 - Die Ziffern geben an, in welchen Kontengruppen und Kontenarten veranschlagt wird

Anlagenbuchführung
Anlagenspiegel

erstellt am: **04.12.2017 / 08:20:23**
erstellt von: **Hauke Stammer**
erstellt für: **12 Stadt Wyk auf Föhr**
Haushaltsjahr: **2013**

Eingeschränkt auf: Alle Anlagenummern, ohne Typen Zuschuss und Beitrag

Fibu-Bestandskonto Anlagenummer/-unternr		Anschaffungs- und Herstellungskosten					Abschreibung				Restbuchwerte am Ende des Wirtschaftsjahres	Restbuchwerte am Ende des vorangegangenen Wirtschaftsjahres	Kennzahlen	
		Anfangsstand	Zugang	Abgang	Umbuchungen 2)	Endstand	Anfangsstand	Zugang, d.h. Abschreibung im Haushaltsjahr 3)	Abgang, d.h. angesammelte Abschreibungen auf die in Spalte 5 ausgewiesenen Abgänge	Endstand	1)		Durchschnittlicher Abschreibungssatz 4)	Durchschnitt-licher Restbuchwert 5)
		EUR	EUR	EUR	EUR	EUR	EUR	EUR	EUR	EUR	EUR	EUR	v.H.	v.H.
1	2	3	4	5	6	7	8	9	10	11	12	13	14	15
	007648/000 1011430.02a	1.486,00	0,00	0,00	0,00	1.486,00	1.058,80	18,58	0,00	1.077,38	408,62	427,20	1,25	27,49
	007649/000 1011430.03	104,42	0,00	0,00	0,00	104,42	74,42	1,31	0,00	75,73	28,69	30,00	1,25	27,47
	007650/000 1011430.04	4.509,84	0,00	0,00	0,00	4.509,84	1.634,80	56,37	0,00	1.691,17	2.818,67	2.875,04	1,25	62,50
	007651/000 1011430.05	4.888,66	0,00	0,00	0,00	4.888,66	1.772,15	61,11	0,00	1.833,26	3.055,40	3.116,51	1,25	62,49
	007652/000 1011430.06	690,09	0,00	0,00	0,00	690,09	250,18	8,63	0,00	258,81	431,28	439,91	1,25	62,49
	007653/000 1011430.07	1.853,25	0,00	0,00	0,00	1.853,25	648,66	23,17	0,00	671,83	1.181,42	1.204,59	1,25	63,74
	007654/000 1011430.08	753,60	0,00	0,00	0,00	753,60	452,16	9,42	0,00	461,58	292,02	301,44	1,25	38,75
	007655/000 1011431.01	334,82	0,00	0,00	0,00	334,82	238,58	4,19	0,00	242,77	92,05	96,24	1,25	27,49
	007656/000 1011440.01	2.030,07	0,00	0,00	0,00	2.030,07	1.446,45	25,38	0,00	1.471,83	558,24	583,62	1,25	27,49
	007657/000 1011440.02	1.669,85	0,00	0,00	0,00	1.669,85	1.189,75	20,87	0,00	1.210,62	459,23	480,10	1,25	27,50
	007658/000 1011440.03	1.561,08	0,00	0,00	0,00	1.561,08	1.112,25	19,51	0,00	1.131,76	429,32	448,83	1,25	27,50
	007659/000 1011440.04	1.497,00	0,00	0,00	0,00	1.497,00	1.066,60	18,71	0,00	1.085,31	411,69	430,40	1,25	27,50
	007660/000 1011441.01	125,02	0,00	0,00	0,00	125,02	89,06	1,56	0,00	90,62	34,40	35,96	1,25	27,51
	007661/000 1011500.01	1.467,52	0,00	0,00	0,00	1.467,52	1.063,93	18,34	0,00	1.082,27	385,25	403,59	1,25	26,25
	007662/000 1011500.02	1.542,00	0,00	0,00	0,00	1.542,00	1.117,97	19,28	0,00	1.137,25	404,75	424,03	1,25	26,24
	007663/000 1011500.03	1.562,46	0,00	0,00	0,00	1.562,46	1.132,78	19,53	0,00	1.152,31	410,15	429,68	1,25	26,25
	007664/000 1011500.04	1.561,19	0,00	0,00	0,00	1.561,19	1.131,84	19,51	0,00	1.151,35	409,84	429,35	1,25	26,25
	007665/000 1011500.05	1.586,87	0,00	0,00	0,00	1.586,87	1.150,50	19,84	0,00	1.170,34	416,53	436,37	1,25	26,24
	007666/000 1011500.06	1.536,75	0,00	0,00	0,00	1.536,75	1.114,15	19,21	0,00	1.133,36	403,39	422,60	1,25	26,24
	007667/000 1011500.07	2.849,80	0,00	0,00	0,00	2.849,80	1.567,38	35,62	0,00	1.603,00	1.246,80	1.282,42	1,25	43,75
	007668/000 1011500.08	3.350,24	0,00	0,00	0,00	3.350,24	1.842,64	41,88	0,00	1.884,52	1.465,72	1.507,60	1,25	43,74
	007669/000 1011500.09	2.990,95	0,00	0,00	0,00	2.990,95	1.831,97	37,39	0,00	1.869,36	1.121,59	1.158,98	1,25	37,49
	007670/000 1011500.10	687,81	0,00	0,00	0,00	687,81	421,30	8,60	0,00	429,90	257,91	266,51	1,25	37,49

Legende: 1 - Spalte 7./. Spalte 11, 2 -Umbuchung von einer Anlageklasse in eine andere, 3 Zuschreibungen sind in Spalte 9 gesondert aufzuführen, 4 - (Spalte 9 * 100) : Spalte 7, 5 - (Spalte 12 * 100) : Spalte 7,9 - inkl. Umbuchungen
alle währungsrelevanten Beträge in EUR
Spalte 1 - Die Ziffern geben an, in welchen Kontengruppen und Kontenarten veranschlagt wird

Anlagenbuchführung
Anlagenspiegel

erstellt am: **04.12.2017 / 08:20:24**
erstellt von: **Hauke Stammer**
erstellt für: **12 Stadt Wyk auf Föhr**
Haushaltsjahr: **2013**

Eingeschränkt auf: Alle Anlagenummern, ohne Typen Zuschuss und Beitrag

Fibu-Bestandskonto Anlagenummer/-unternr		Anschaffungs- und Herstellungskosten					Abschreibung				Restbuchwerte am Ende des Wirtschaftsjahres	Restbuchwerte am Ende des vorangegangenen Wirtschaftsjahres	Kennzahlen	
		Anfangsstand	Zugang	Abgang	Umbuchungen 2)	Endstand	Anfangsstand	Zugang, d.h. Abschreibung im Haushaltsjahr 3)	Abgang, d.h. angesammelte Abschreibungen auf die in Spalte 5 ausgewiesenen Abgänge	Endstand	1)		Durchschnittlicher Abschreibungssatz 4)	Durchschnitt-licher Restbuchwert 5)
		EUR	EUR	EUR	EUR	EUR	EUR	EUR	EUR	EUR	EUR	EUR	v.H.	v.H.
1	2	3	4	5	6	7	8	9	10	11	12	13	14	15
	007671/000 1011500.11	2.346,71	0,00	0,00	0,00	2.346,71	1.437,34	29,33	0,00	1.466,67	880,04	909,37	1,25	37,50
	007672/000 1011500.12	3.824,28	0,00	0,00	0,00	3.824,28	2.342,35	47,80	0,00	2.390,15	1.434,13	1.481,93	1,25	37,50
	007673/000 1011500.13	3.574,80	0,00	0,00	0,00	3.574,80	2.189,59	44,69	0,00	2.234,28	1.340,52	1.385,21	1,25	37,49
	007674/000 1011500.14	3.625,96	0,00	0,00	0,00	3.625,96	2.220,88	45,32	0,00	2.266,20	1.359,76	1.405,08	1,25	37,50
	007675/000 1011500.15	3.080,95	0,00	0,00	0,00	3.080,95	1.887,07	38,51	0,00	1.925,58	1.155,37	1.193,88	1,25	37,50
	007676/000 1011500.16	1.843,77	0,00	0,00	0,00	1.843,77	1.129,32	23,05	0,00	1.152,37	691,40	714,45	1,25	37,49
	007677/000 1011500.17	1.907,67	0,00	0,00	0,00	1.907,67	1.168,47	23,85	0,00	1.192,32	715,35	739,20	1,25	37,49
	007678/000 1011500.18	2.641,71	0,00	0,00	0,00	2.641,71	1.618,04	33,02	0,00	1.651,06	990,65	1.023,67	1,25	37,50
	007679/000 1011500.19	1.926,86	0,00	0,00	0,00	1.926,86	1.180,22	24,09	0,00	1.204,31	722,55	746,64	1,25	37,49
	007680/000 1011500.20	2.192,33	0,00	0,00	0,00	2.192,33	1.342,78	27,40	0,00	1.370,18	822,15	849,55	1,25	37,50
	007681/000 1011500.21	2.092,57	0,00	0,00	0,00	2.092,57	1.281,71	26,16	0,00	1.307,87	784,70	810,86	1,25	37,49
	007682/000 1011500.22	2.033,85	0,00	0,00	0,00	2.033,85	1.245,72	25,42	0,00	1.271,14	762,71	788,13	1,25	37,50
	007683/000 1011500.23	1.865,94	0,00	0,00	0,00	1.865,94	1.142,87	23,32	0,00	1.166,19	699,75	723,07	1,25	37,50
	007684/000 1011501.01	1.567,67	0,00	0,00	0,00	1.567,67	1.116,99	19,60	0,00	1.136,59	431,08	450,68	1,25	27,49
	007685/000 1011510.01	3.360,07	0,00	0,00	0,00	3.360,07	1.848,03	42,00	0,00	1.890,03	1.470,04	1.512,04	1,25	43,75
	007686/000 1011510.02	3.300,02	0,00	0,00	0,00	3.300,02	1.815,01	41,25	0,00	1.856,26	1.443,76	1.485,01	1,25	43,75
	007687/000 1011510.03	3.213,32	0,00	0,00	0,00	3.213,32	1.767,34	40,17	0,00	1.807,51	1.405,81	1.445,98	1,25	43,74
	007688/000 1011510.04	3.004,69	0,00	0,00	0,00	3.004,69	1.652,59	37,56	0,00	1.690,15	1.314,54	1.352,10	1,25	43,74
	007689/000 1011510.05	94,56	0,00	0,00	0,00	94,56	52,00	1,18	0,00	53,18	41,38	42,56	1,25	43,76
	007690/000 1011520.01	4.020,46	0,00	0,00	0,00	4.020,46	2.110,76	50,26	0,00	2.161,02	1.859,44	1.909,70	1,25	46,24
	007691/000 1011520.02	4.132,94	0,00	0,00	0,00	4.132,94	2.169,78	51,66	0,00	2.221,44	1.911,50	1.963,16	1,25	46,25
	007692/000 1011520.03	3.014,66	0,00	0,00	0,00	3.014,66	1.582,68	37,68	0,00	1.620,36	1.394,30	1.431,98	1,25	46,25
	007693/000 1011520.04	3.011,85	0,00	0,00	0,00	3.011,85	1.581,23	37,65	0,00	1.618,88	1.392,97	1.430,62	1,25	46,24

Legende: 1 - Spalte 7./. Spalte 11, 2 -Umbuchung von einer Anlageklasse in eine andere, 3 Zuschreibungen sind in Spalte 9 gesondert aufzuführen, 4 - (Spalte 9 * 100) : Spalte 7, 5 - (Spalte 12 * 100) : Spalte 7,9 - inkl. Umbuchungen
alle währungsrelevanten Beträge in EUR
Spalte 1 - Die Ziffern geben an, in welchen Kontengruppen und Kontenarten veranschlagt wird

Anlagenbuchführung
Anlagenspiegel

erstellt am: **04.12.2017 / 08:20:24**
erstellt von: **Hauke Stammer**
erstellt für: **12 Stadt Wyk auf Föhr**
Haushaltsjahr: **2013**

Eingeschränkt auf: Alle Anlagenummern, ohne Typen Zuschuss und Beitrag

Fibu-Bestandskonto Anlagenummer/-unternr		Anschaffungs- und Herstellungskosten					Abschreibung				Restbuchwerte am Ende des Wirtschaftsjahres	Restbuchwerte am Ende des vorangegangenen Wirtschaftsjahres	Kennzahlen	
		Anfangsstand	Zugang	Abgang	Umbuchungen 2)	Endstand	Anfangsstand	Zugang, d.h. Abschreibung im Haushaltsjahr 3)	Abgang, d.h. angesammelte Abschreibungen auf die in Spalte 5 ausgewiesenen Abgänge	Endstand	1)		Durchschnittlicher Abschreibungssatz 4)	Durchschnitt-licher Restbuchwert 5)
		EUR	EUR	EUR	EUR	EUR	EUR	EUR	EUR	EUR	EUR	EUR	v.H.	v.H.
1	2	3	4	5	6	7	8	9	10	11	12	13	14	15
	007694/000 1011520.05	2.842,13	0,00	0,00	0,00	2.842,13	1.492,14	35,53	0,00	1.527,67	1.314,46	1.349,99	1,25	46,24
	007695/000 1011521.01	1.602,83	0,00	0,00	0,00	1.602,83	841,51	20,04	0,00	861,55	741,28	761,32	1,25	46,24
	007696/000 1011522.01	1.952,14	0,00	0,00	0,00	1.952,14	1.024,86	24,40	0,00	1.049,26	902,88	927,28	1,25	46,25
	007697/000 1011523.01	2.392,06	0,00	0,00	0,00	2.392,06	1.255,83	29,90	0,00	1.285,73	1.106,33	1.136,23	1,25	46,25
	007698/000 1011524.01	3.217,94	0,00	0,00	0,00	3.217,94	1.689,40	40,22	0,00	1.729,62	1.488,32	1.528,54	1,25	46,25
	007699/000 1011530.01	2.709,06	0,00	0,00	0,00	2.709,06	1.659,28	33,86	0,00	1.693,14	1.015,92	1.049,78	1,25	37,50
	007700/000 1011530.02	2.735,53	0,00	0,00	0,00	2.735,53	1.675,49	34,19	0,00	1.709,68	1.025,85	1.060,04	1,25	37,50
	007701/000 1011530.04	2.506,94	0,00	0,00	0,00	2.506,94	1.535,52	31,34	0,00	1.566,86	940,08	971,42	1,25	37,49
	007702/000 1011530.05	2.131,09	0,00	0,00	0,00	2.131,09	1.305,30	26,64	0,00	1.331,94	799,15	825,79	1,25	37,49
	007703/000 1011530.06	2.641,48	0,00	0,00	0,00	2.641,48	1.617,91	33,02	0,00	1.650,93	990,55	1.023,57	1,25	37,49
	007704/000 1011530.07	2.000,93	0,00	0,00	0,00	2.000,93	1.225,56	25,01	0,00	1.250,57	750,36	775,37	1,25	37,50
	007705/000 1011530.08	2.035,58	0,00	0,00	0,00	2.035,58	1.246,77	25,44	0,00	1.272,21	763,37	788,81	1,25	37,50
	007706/000 1011530.09	692,15	0,00	0,00	0,00	692,15	423,93	8,65	0,00	432,58	259,57	268,22	1,25	37,50
	007707/000 1011530.10	2.017,17	0,00	0,00	0,00	2.017,17	1.235,49	25,21	0,00	1.260,70	756,47	781,68	1,25	37,50
	007708/000 1011530.11	2.744,12	0,00	0,00	0,00	2.744,12	1.680,77	34,30	0,00	1.715,07	1.029,05	1.063,35	1,25	37,50
	007709/000 1011530.12	1.627,54	0,00	0,00	0,00	1.627,54	996,85	20,34	0,00	1.017,19	610,35	630,69	1,25	37,50
	007710/000 1011531.01	575,77	0,00	0,00	0,00	575,77	352,67	7,20	0,00	359,87	215,90	223,10	1,25	37,49
	007711/000 1011532.01	1.351,48	0,00	0,00	0,00	1.351,48	827,76	16,89	0,00	844,65	506,83	523,72	1,25	37,50
	007712/000 1011533.01	1.520,80	0,00	0,00	0,00	1.520,80	931,49	19,01	0,00	950,50	570,30	589,31	1,25	37,50
	007713/000 1011534.01	1.945,09	0,00	0,00	0,00	1.945,09	1.191,35	24,31	0,00	1.215,66	729,43	753,74	1,25	37,50
	007714/000 1011540.01	1.049,87	0,00	0,00	0,00	1.049,87	183,71	13,12	0,00	196,83	853,04	866,16	1,25	81,25
	007715/000 1011540.02	1.846,78	0,00	0,00	0,00	1.846,78	323,16	23,08	0,00	346,24	1.500,54	1.523,62	1,25	81,25
	007716/000 1011540.03	2.972,17	0,00	0,00	0,00	2.972,17	520,12	37,15	0,00	557,27	2.414,90	2.452,05	1,25	81,25

Legende: 1 - Spalte 7./. Spalte 11, 2 -Umbuchung von einer Anlageklasse in eine andere, 3 Zuschreibungen sind in Spalte 9 gesondert aufzuführen, 4 - (Spalte 9 * 100) : Spalte 7, 5 - (Spalte 12 * 100) : Spalte 7,9 - inkl. Umbuchungen
alle währungsrelevanten Beträge in EUR
Spalte 1 - Die Ziffern geben an, in welchen Kontengruppen und Kontenarten veranschlagt wird

Anlagenbuchführung
Anlagenspiegel

erstellt am: **04.12.2017 / 08:20:25**
erstellt von: **Hauke Stammer**
erstellt für: **12 Stadt Wyk auf Föhr**
Haushaltsjahr: **2013**

Eingeschränkt auf: Alle Anlagenummern, ohne Typen Zuschuss und Beitrag

Fibu-Bestandskonto Anlagenummer/-unternr		Anschaffungs- und Herstellungskosten					Abschreibung				Restbuchwerte am Ende des Wirtschaftsjahres	Restbuchwerte am Ende des vorangegangenen Wirtschaftsjahres	Kennzahlen	
		Anfangsstand	Zugang	Abgang	Umbuchungen 2)	Endstand	Anfangsstand	Zugang, d.h. Abschreibung im Haushaltsjahr 3)	Abgang, d.h. angesammelte Abschreibungen auf die in Spalte 5 ausgewiesenen Abgänge	Endstand	1)		Durchschnittlicher Abschreibungssatz 4)	Durchschnitt-licher Restbuchwert 5)
		EUR	EUR	EUR	EUR	EUR	EUR	EUR	EUR	EUR	EUR	EUR	v.H.	v.H.
1	2	3	4	5	6	7	8	9	10	11	12	13	14	15
	007717/000 1011540.04	2.755,29	0,00	0,00	0,00	2.755,29	482,17	34,44	0,00	516,61	2.238,68	2.273,12	1,25	81,25
	007718/000 1012000.01	1.395,77	0,00	0,00	0,00	1.395,77	1.011,95	17,45	0,00	1.029,40	366,37	383,82	1,25	26,24
	007719/000 1012000.02	1.277,39	0,00	0,00	0,00	1.277,39	926,12	15,97	0,00	942,09	335,30	351,27	1,25	26,24
	007720/000 1012000.03	1.273,79	0,00	0,00	0,00	1.273,79	923,49	15,92	0,00	939,41	334,38	350,30	1,25	26,25
	007721/000 1012000.04	1.310,15	0,00	0,00	0,00	1.310,15	949,87	16,38	0,00	966,25	343,90	360,28	1,25	26,24
	007722/000 1012000.05	1.239,53	0,00	0,00	0,00	1.239,53	898,64	15,49	0,00	914,13	325,40	340,89	1,25	26,25
	007723/000 1012000.06	1.288,80	0,00	0,00	0,00	1.288,80	934,38	16,11	0,00	950,49	338,31	354,42	1,25	26,25
	007724/000 1012000.07	1.194,96	0,00	0,00	0,00	1.194,96	866,36	14,94	0,00	881,30	313,66	328,60	1,25	26,24
	007725/000 1012000.08	1.627,05	0,00	0,00	0,00	1.627,05	1.179,62	20,34	0,00	1.199,96	427,09	447,43	1,25	26,24
	007726/000 1012000.09	1.419,23	0,00	0,00	0,00	1.419,23	1.011,20	17,74	0,00	1.028,94	390,29	408,03	1,25	27,50
	007727/000 1012000.10	1.673,42	0,00	0,00	0,00	1.673,42	1.192,32	20,92	0,00	1.213,24	460,18	481,10	1,25	27,49
	007728/000 1012000.11	1.833,46	0,00	0,00	0,00	1.833,46	1.306,35	22,92	0,00	1.329,27	504,19	527,11	1,25	27,49
	007729/000 1012000.12	1.956,68	0,00	0,00	0,00	1.956,68	1.394,14	24,46	0,00	1.418,60	538,08	562,54	1,25	27,49
	007730/000 1012000.13	1.989,66	0,00	0,00	0,00	1.989,66	1.417,63	24,87	0,00	1.442,50	547,16	572,03	1,25	27,50
	007731/000 1012000.14	1.632,34	0,00	0,00	0,00	1.632,34	1.163,02	20,40	0,00	1.183,42	448,92	469,32	1,25	27,50
	007732/000 1012000.15	2.852,92	0,00	0,00	0,00	2.852,92	1.818,73	35,66	0,00	1.854,39	998,53	1.034,19	1,25	35,00
	007733/000 1012000.16	2.925,36	0,00	0,00	0,00	2.925,36	1.864,93	36,57	0,00	1.901,50	1.023,86	1.060,43	1,25	34,99
	007734/000 1012000.17	2.884,55	0,00	0,00	0,00	2.884,55	1.838,92	36,06	0,00	1.874,98	1.009,57	1.045,63	1,25	34,99
	007735/000 1012001.01	1.749,66	0,00	0,00	0,00	1.749,66	1.268,50	21,87	0,00	1.290,37	459,29	481,16	1,25	26,25
	007736/000 1012010.01	1.757,86	0,00	0,00	0,00	1.757,86	1.252,46	21,97	0,00	1.274,43	483,43	505,40	1,25	27,50
	007737/000 1012010.02	1.848,21	0,00	0,00	0,00	1.848,21	1.316,84	23,10	0,00	1.339,94	508,27	531,37	1,25	27,50
	007738/000 1012010.03	1.926,08	0,00	0,00	0,00	1.926,08	1.372,35	24,08	0,00	1.396,43	529,65	553,73	1,25	27,49
	007739/000 1012010.04	1.753,52	0,00	0,00	0,00	1.753,52	1.249,39	21,92	0,00	1.271,31	482,21	504,13	1,25	27,49

Legende: 1 - Spalte 7./. Spalte 11, 2 -Umbuchung von einer Anlageklasse in eine andere, 3 Zuschreibungen sind in Spalte 9 gesondert aufzuführen, 4 - (Spalte 9 * 100) : Spalte 7, 5 - (Spalte 12 * 100) : Spalte 7,9 - inkl. Umbuchungen
alle währungsrelevanten Beträge in EUR
Spalte 1 - Die Ziffern geben an, in welchen Kontengruppen und Kontenarten veranschlagt wird

Anlagenbuchführung
Anlagenspiegel

erstellt am: **04.12.2017 / 08:20:25**
erstellt von: **Hauke Stammer**
erstellt für: **12 Stadt Wyk auf Föhr**
Haushaltsjahr: **2013**

Eingeschränkt auf: Alle Anlagenummern, ohne Typen Zuschuss und Beitrag

Fibu-Bestandskonto / Anlagenummer/-unternr		Anschaffungs- und Herstellungskosten					Abschreibung				Restbuchwerte am Ende des Wirtschaftsjahres	Restbuchwerte am Ende des vorangegangenen Wirtschaftsjahres	Kennzahlen	
		Anfangsstand	Zugang	Abgang	Umbuchungen 2)	Endstand	Anfangsstand	Zugang, d.h. Abschreibung im Haushaltsjahr 3)	Abgang, d.h. angesammelte Abschreibungen auf die in Spalte 5 ausgewiesenen Abgänge	Endstand	1)		Durchschnittlicher Abschreibungssatz 4)	Durchschnitt-licher Restbuchwert 5)
		EUR	EUR	EUR	EUR	EUR	EUR	EUR	EUR	EUR	EUR	EUR	v.H.	v.H.
1	2	3	4	5	6	7	8	9	10	11	12	13	14	15
	007740/000 1012010.05	1.703,07	0,00	0,00	0,00	1.703,07	1.213,45	21,29	0,00	1.234,74	468,33	489,62	1,25	27,49
	007741/000 1012020.01	1.777,68	0,00	0,00	0,00	1.777,68	1.266,59	22,22	0,00	1.288,81	488,87	511,09	1,25	27,50
	007742/000 1012020.02	1.845,27	0,00	0,00	0,00	1.845,27	1.314,78	23,07	0,00	1.337,85	507,42	530,49	1,25	27,49
	007743/000 1012020.03	1.759,69	0,00	0,00	0,00	1.759,69	1.253,80	22,00	0,00	1.275,80	483,89	505,89	1,25	27,49
	007744/000 1012020.04	1.918,98	0,00	0,00	0,00	1.918,98	1.367,29	23,99	0,00	1.391,28	527,70	551,69	1,25	27,49
	007745/000 1012020.05	556,15	0,00	0,00	0,00	556,15	396,25	6,95	0,00	403,20	152,95	159,90	1,25	27,50
	007746/000 1012020.06	960,37	0,00	0,00	0,00	960,37	684,24	12,00	0,00	696,24	264,13	276,13	1,25	27,50
	007747/000 1012020.07	675,74	0,00	0,00	0,00	675,74	481,48	8,45	0,00	489,93	185,81	194,26	1,25	27,49
	007748/000 1012030.01	1.173,19	0,00	0,00	0,00	1.173,19	791,88	14,66	0,00	806,54	366,65	381,31	1,25	31,25
	007749/000 1012030.02	2.186,59	0,00	0,00	0,00	2.186,59	1.475,94	27,33	0,00	1.503,27	683,32	710,65	1,25	31,25
	007750/000 1012030.03	2.189,15	0,00	0,00	0,00	2.189,15	1.477,65	27,36	0,00	1.505,01	684,14	711,50	1,25	31,25
	007751/000 1012030.04	2.172,16	0,00	0,00	0,00	2.172,16	1.466,20	27,15	0,00	1.493,35	678,81	705,96	1,25	31,25
	007752/000 1012030.05	2.111,30	0,00	0,00	0,00	2.111,30	1.425,12	26,39	0,00	1.451,51	659,79	686,18	1,25	31,25
	007753/000 1013000.01	2.072,81	0,00	0,00	0,00	2.072,81	1.502,79	25,91	0,00	1.528,70	544,11	570,02	1,25	26,24
	007754/000 1013000.02	1.562,20	0,00	0,00	0,00	1.562,20	1.132,61	19,53	0,00	1.152,14	410,06	429,59	1,25	26,24
	007755/000 1013000.03	1.839,07	0,00	0,00	0,00	1.839,07	1.333,33	22,99	0,00	1.356,32	482,75	505,74	1,25	26,24
	007756/000 1013000.04	1.610,42	0,00	0,00	0,00	1.610,42	1.167,55	20,13	0,00	1.187,68	422,74	442,87	1,25	26,25
	007757/000 1013000.05	1.690,05	0,00	0,00	0,00	1.690,05	1.225,31	21,13	0,00	1.246,44	443,61	464,74	1,25	26,24
	007758/000 1013000.06	1.680,65	0,00	0,00	0,00	1.680,65	1.218,48	21,01	0,00	1.239,49	441,16	462,17	1,25	26,24
	007759/000 1013000.07	1.524,10	0,00	0,00	0,00	1.524,10	1.104,97	19,05	0,00	1.124,02	400,08	419,13	1,25	26,25
	007760/000 1013000.08	1.267,44	0,00	0,00	0,00	1.267,44	918,88	15,84	0,00	934,72	332,72	348,56	1,25	26,25
	007761/000 1013000.09	1.080,66	0,00	0,00	0,00	1.080,66	783,49	13,51	0,00	797,00	283,66	297,17	1,25	26,24
	007762/000 1013000.10	386,28	0,00	0,00	0,00	386,28	275,23	4,83	0,00	280,06	106,22	111,05	1,25	27,49

Legende: 1 - Spalte 7./. Spalte 11, 2 -Umbuchung von einer Anlageklasse in eine andere, 3 Zuschreibungen sind in Spalte 9 gesondert aufzuführen, 4 - (Spalte 9 * 100) : Spalte 7, 5 - (Spalte 12 * 100) : Spalte 7,9 - inkl. Umbuchungen
alle währungsrelevanten Beträge in EUR
Spalte 1 - Die Ziffern geben an, in welchen Kontengruppen und Kontenarten veranschlagt wird

Anlagenbuchführung
Anlagenspiegel

erstellt am: **04.12.2017 / 08:20:26**
erstellt von: **Hauke Stammer**
erstellt für: **12 Stadt Wyk auf Föhr**
Haushaltsjahr: **2013**

Eingeschränkt auf: Alle Anlagenummern, ohne Typen Zuschuss und Beitrag

Fibu-Bestandskonto Anlagenummer/-unternr		Anschaffungs- und Herstellungskosten					Abschreibung				Restbuchwerte am Ende des Wirtschaftsjahres	Restbuchwerte am Ende des vorangegangenen Wirtschaftsjahres	Kennzahlen	
		Anfangsstand	Zugang	Abgang	Umbuchungen 2)	Endstand	Anfangsstand	Zugang, d.h. Abschreibung im Haushaltsjahr 3)	Abgang, d.h. angesammelte Abschreibungen auf die in Spalte 5 ausgewiesenen Abgänge	Endstand	1)		Durchschnittlicher Abschreibungssatz 4)	Durchschnitt-licher Restbuchwert 5)
		EUR	EUR	EUR	EUR	EUR	EUR	EUR	EUR	EUR	EUR	EUR	v.H.	v.H.
1	2	3	4	5	6	7	8	9	10	11	12	13	14	15
	007763/000 1013000.11	1.625,60	0,00	0,00	0,00	1.625,60	1.158,24	20,32	0,00	1.178,56	447,04	467,36	1,25	27,50
	007764/000 1013000.12	1.656,63	0,00	0,00	0,00	1.656,63	1.180,36	20,71	0,00	1.201,07	455,56	476,27	1,25	27,49
	007765/000 1013000.13	1.728,46	0,00	0,00	0,00	1.728,46	1.231,55	21,61	0,00	1.253,16	475,30	496,91	1,25	27,49
	007766/000 1013000.14	1.533,49	0,00	0,00	0,00	1.533,49	1.092,62	19,17	0,00	1.111,79	421,70	440,87	1,25	27,49
	007767/000 1013000.15	1.417,56	0,00	0,00	0,00	1.417,56	1.010,01	17,72	0,00	1.027,73	389,83	407,55	1,25	27,50
	007768/000 1013000.16	1.427,03	0,00	0,00	0,00	1.427,03	1.016,77	17,84	0,00	1.034,61	392,42	410,26	1,25	27,49
	007769/000 1013000.17	1.536,05	0,00	0,00	0,00	1.536,05	1.094,43	19,20	0,00	1.113,63	422,42	441,62	1,25	27,50
	007770/000 1013000.18	1.451,27	0,00	0,00	0,00	1.451,27	1.034,03	18,14	0,00	1.052,17	399,10	417,24	1,25	27,50
	007771/000 1013000.19	1.949,92	0,00	0,00	0,00	1.949,92	1.389,30	24,37	0,00	1.413,67	536,25	560,62	1,25	27,50
	007772/000 1013000.20	1.967,65	0,00	0,00	0,00	1.967,65	1.401,97	24,60	0,00	1.426,57	541,08	565,68	1,25	27,49
	007773/000 1013000.21	1.943,10	0,00	0,00	0,00	1.943,10	1.384,46	24,29	0,00	1.408,75	534,35	558,64	1,25	27,49
	007774/000 1013000.22	1.427,19	0,00	0,00	0,00	1.427,19	1.016,87	17,84	0,00	1.034,71	392,48	410,32	1,25	27,50
	007775/000 1013010.01	946,10	0,00	0,00	0,00	946,10	674,11	11,83	0,00	685,94	260,16	271,99	1,25	27,49
	007776/000 1013010.02	1.168,01	0,00	0,00	0,00	1.168,01	832,21	14,60	0,00	846,81	321,20	335,80	1,25	27,49
	007777/000 1013010.03	1.185,40	0,00	0,00	0,00	1.185,40	844,61	14,82	0,00	859,43	325,97	340,79	1,25	27,49
	007778/000 1013010.04	1.273,46	0,00	0,00	0,00	1.273,46	907,35	15,92	0,00	923,27	350,19	366,11	1,25	27,49
	007779/000 1013020.01	1.562,94	0,00	0,00	0,00	1.562,94	1.113,61	19,54	0,00	1.133,15	429,79	449,33	1,25	27,49
	007780/000 1013020.02	1.206,32	0,00	0,00	0,00	1.206,32	859,51	15,08	0,00	874,59	331,73	346,81	1,25	27,49
	007781/000 1013020.03	1.577,20	0,00	0,00	0,00	1.577,20	1.123,78	19,72	0,00	1.143,50	433,70	453,42	1,25	27,49
	007782/000 1013020.04	1.569,26	0,00	0,00	0,00	1.569,26	1.118,12	19,62	0,00	1.137,74	431,52	451,14	1,25	27,49
	007783/000 1013030.01	1.728,66	0,00	0,00	0,00	1.728,66	1.231,68	21,61	0,00	1.253,29	475,37	496,98	1,25	27,49
	007784/000 1013030.02	1.231,83	0,00	0,00	0,00	1.231,83	877,69	15,40	0,00	893,09	338,74	354,14	1,25	27,49
	007785/000 1013040.01	1.537,29	0,00	0,00	0,00	1.537,29	1.095,34	19,22	0,00	1.114,56	422,73	441,95	1,25	27,49

Legende: 1 - Spalte 7./. Spalte 11, 2 -Umbuchung von einer Anlageklasse in eine andere, 3 Zuschreibungen sind in Spalte 9 gesondert aufzuführen, 4 - (Spalte 9 * 100) : Spalte 7, 5 - (Spalte 12 * 100) : Spalte 7,9 - inkl. Umbuchungen
alle währungsrelevanten Beträge in EUR
Spalte 1 - Die Ziffern geben an, in welchen Kontengruppen und Kontenarten veranschlagt wird

Anlagenbuchführung
Anlagenspiegel

erstellt am: **04.12.2017 / 08:20:26**
erstellt von: **Hauke Stammer**
erstellt für: **12 Stadt Wyk auf Föhr**
Haushaltsjahr: **2013**

Eingeschränkt auf: Alle Anlagenummern, ohne Typen Zuschuss und Beitrag

Fibu-Bestandskonto Anlagenummer/-unternr		Anschaffungs- und Herstellungskosten					Abschreibung				Restbuchwerte am Ende des Wirtschaftsjahres	Restbuchwerte am Ende des vorangegangenen Wirtschaftsjahres	Kennzahlen	
		Anfangsstand	Zugang	Abgang	Umbuchungen 2)	Endstand	Anfangsstand	Zugang, d.h. Abschreibung im Haushaltsjahr 3)	Abgang, d.h. angesammelte Abschreibungen auf die in Spalte 5 ausgewiesenen Abgänge	Endstand	1)		Durchschnittlicher Abschreibungssatz 4)	Durchschnitt-licher Restbuchwert 5)
		EUR	EUR	EUR	EUR	EUR	EUR	EUR	EUR	EUR	EUR	EUR	v.H.	v.H.
1	2	3	4	5	6	7	8	9	10	11	12	13	14	15
	007786/000 1013040.02	1.374,93	0,00	0,00	0,00	1.374,93	979,65	17,19	0,00	996,84	378,09	395,28	1,25	27,49
	007787/000 1013040.03	1.071,46	0,00	0,00	0,00	1.071,46	763,40	13,39	0,00	776,79	294,67	308,06	1,25	27,50
	007788/000 1013100.01	1.688,85	0,00	0,00	0,00	1.688,85	1.224,41	21,11	0,00	1.245,52	443,33	464,44	1,25	26,25
	007789/000 1013100.03	1.755,19	0,00	0,00	0,00	1.755,19	1.272,51	21,94	0,00	1.294,45	460,74	482,68	1,25	26,25
	007790/000 1013100.04	1.499,55	0,00	0,00	0,00	1.499,55	1.087,15	18,74	0,00	1.105,89	393,66	412,40	1,25	26,25
	007791/000 1013100.05	132,46	0,00	0,00	0,00	132,46	96,05	1,66	0,00	97,71	34,75	36,41	1,25	26,23
	007792/000 1013101.01	16,61	0,00	0,00	0,00	16,61	11,85	0,21	0,00	12,06	4,55	4,76	1,26	27,39
	007793/000 1013101.02	717,81	0,00	0,00	0,00	717,81	511,43	8,97	0,00	520,40	197,41	206,38	1,25	27,50
	007794/000 1020000.02	3.089,55	0,00	0,00	0,00	3.089,55	1.737,87	38,62	0,00	1.776,49	1.313,06	1.351,68	1,25	42,50
	007795/000 1020000.03	2.637,82	0,00	0,00	0,00	2.637,82	1.483,76	32,97	0,00	1.516,73	1.121,09	1.154,06	1,25	42,50
	007796/000 1020000.04	2.492,07	0,00	0,00	0,00	2.492,07	1.401,78	31,15	0,00	1.432,93	1.059,14	1.090,29	1,25	42,50
	007797/000 1020100.01	1.879,75	0,00	0,00	0,00	1.879,75	375,97	23,50	0,00	399,47	1.480,28	1.503,78	1,25	78,74
	007798/000 1020100.02	4.397,44	0,00	0,00	0,00	4.397,44	879,50	54,97	0,00	934,47	3.462,97	3.517,94	1,25	78,74
	007799/000 1030000.02	1.137,91	0,00	0,00	0,00	1.137,91	256,01	14,22	0,00	270,23	867,68	881,90	1,25	76,25
	007800/000 1040000.02	544,30	0,00	0,00	0,00	544,30	292,54	6,80	0,00	299,34	244,96	251,76	1,25	45,00
	007801/000 1041000.01	2.477,88	0,00	0,00	0,00	2.477,88	1.331,84	30,97	0,00	1.362,81	1.115,07	1.146,04	1,25	45,00
	007802/000 1041000.02	2.074,82	0,00	0,00	0,00	2.074,82	1.115,24	25,94	0,00	1.141,18	933,64	959,58	1,25	44,99
	007803/000 1041000.03	1.220,07	0,00	0,00	0,00	1.220,07	655,78	15,25	0,00	671,03	549,04	564,29	1,25	45,00
	007804/000 1041000.04	1.353,66	0,00	0,00	0,00	1.353,66	727,59	16,92	0,00	744,51	609,15	626,07	1,25	45,00
	007805/000 1041000.05	1.104,64	0,00	0,00	0,00	1.104,64	593,75	13,81	0,00	607,56	497,08	510,89	1,25	44,99
	007806/000 1041000.06	1.620,86	0,00	0,00	0,00	1.620,86	871,21	20,26	0,00	891,47	729,39	749,65	1,25	45,00
	007807/000 1041000.07	2.348,29	0,00	0,00	0,00	2.348,29	968,65	29,35	0,00	998,00	1.350,29	1.379,64	1,25	57,50
	007808/000 1041000.08	3.411,93	0,00	0,00	0,00	3.411,93	1.407,43	42,65	0,00	1.450,08	1.961,85	2.004,50	1,25	57,49

Legende: 1 - Spalte 7./. Spalte 11, 2 -Umbuchung von einer Anlageklasse in eine andere, 3 Zuschreibungen sind in Spalte 9 gesondert aufzuführen, 4 - (Spalte 9 * 100) : Spalte 7, 5 - (Spalte 12 * 100) : Spalte 7,9 - inkl. Umbuchungen
alle währungsrelevanten Beträge in EUR
Spalte 1 - Die Ziffern geben an, in welchen Kontengruppen und Kontenarten veranschlagt wird

Eingeschränkt auf: Alle Anlagenummern, ohne Typen Zuschuss und Beitrag

Fibu-Bestandskonto Anlagenummer/-unternr		Anschaffungs- und Herstellungskosten					Abschreibung				Restbuchwerte am Ende des Wirtschaftsjahres	Restbuchwerte am Ende des vorangegangenen Wirtschaftsjahres	Kennzahlen	
		Anfangsstand	Zugang	Abgang	Umbuchungen 2)	Endstand	Anfangsstand	Zugang, d.h. Abschreibung im Haushaltsjahr 3)	Abgang, d.h. angesammelte Abschreibungen auf die in Spalte 5 ausgewiesenen Abgänge	Endstand	1)		Durchschnittlicher Abschreibungssatz 4)	Durchschnitt-licher Restbuchwert 5)
		EUR	EUR	EUR	EUR	EUR	EUR	EUR	EUR	EUR	EUR	EUR	v.H.	v.H.
1	2	3	4	5	6	7	8	9	10	11	12	13	14	15
	007809/000 1041000.09	1.090,14	0,00	0,00	0,00	1.090,14	449,70	13,63	0,00	463,33	626,81	640,44	1,25	57,49
	007810/000 1041000.10	763,96	0,00	0,00	0,00	763,96	162,34	9,55	0,00	171,89	592,07	601,62	1,25	77,50
	007811/000 1041000.11	1.512,77	0,00	0,00	0,00	1.512,77	321,47	18,91	0,00	340,38	1.172,39	1.191,30	1,25	77,49
	007812/000 1042000.01	3.942,48	0,00	0,00	0,00	3.942,48	1.921,95	49,28	0,00	1.971,23	1.971,25	2.020,53	1,25	50,00
	007813/000 1042000.02	3.886,74	0,00	0,00	0,00	3.886,74	1.894,76	48,58	0,00	1.943,34	1.943,40	1.991,98	1,25	50,00
	007814/000 1042000.03	1.129,47	0,00	0,00	0,00	1.129,47	550,62	14,12	0,00	564,74	564,73	578,85	1,25	49,99
	007815/000 1042000.04	455,85	0,00	0,00	0,00	455,85	222,24	5,70	0,00	227,94	227,91	233,61	1,25	49,99
	007816/000 1050000.02	49,63	0,00	0,00	0,00	49,63	21,09	0,62	0,00	21,71	27,92	28,54	1,25	56,25
	007817/000 1050000.03	994,77	0,00	0,00	0,00	994,77	422,75	12,43	0,00	435,18	559,59	572,02	1,25	56,25
	007818/000 1051000.01	4.130,18	0,00	0,00	0,00	4.130,18	1.755,34	51,63	0,00	1.806,97	2.323,21	2.374,84	1,25	56,24
	007819/000 1051000.02	1.596,47	0,00	0,00	0,00	1.596,47	678,52	19,96	0,00	698,48	897,99	917,95	1,25	56,24
	007820/000 1051000.03	3.136,38	0,00	0,00	0,00	3.136,38	1.332,94	39,20	0,00	1.372,14	1.764,24	1.803,44	1,25	56,25
	007821/000 1051010.01	621,59	0,00	0,00	0,00	621,59	264,18	7,77	0,00	271,95	349,64	357,41	1,25	56,24
	007822/000 1052000.01	2.624,87	0,00	0,00	0,00	2.624,87	1.115,57	32,81	0,00	1.148,38	1.476,49	1.509,30	1,25	56,25
	007823/000 1052000.02	3.059,32	0,00	0,00	0,00	3.059,32	1.300,20	38,24	0,00	1.338,44	1.720,88	1.759,12	1,25	56,25
	007824/000 1052000.03	4.240,24	0,00	0,00	0,00	4.240,24	1.802,09	53,00	0,00	1.855,09	2.385,15	2.438,15	1,25	56,25
	007825/000 1052000.04	3.755,79	0,00	0,00	0,00	3.755,79	1.596,22	46,95	0,00	1.643,17	2.112,62	2.159,57	1,25	56,24
	007826/000 1052000.05	3.024,53	0,00	0,00	0,00	3.024,53	1.285,44	37,81	0,00	1.323,25	1.701,28	1.739,09	1,25	56,24
	007827/000 1052000.06	4.863,31	0,00	0,00	0,00	4.863,31	2.066,90	60,79	0,00	2.127,69	2.735,62	2.796,41	1,25	56,25
	007828/000 1052000.07	1.156,92	0,00	0,00	0,00	1.156,92	491,68	14,46	0,00	506,14	650,78	665,24	1,25	56,25
	007829/000 1052000.08	2.895,62	0,00	0,00	0,00	2.895,62	1.230,66	36,20	0,00	1.266,86	1.628,76	1.664,96	1,25	56,24
	007830/000 1052010.01	3.029,12	0,00	0,00	0,00	3.029,12	1.287,36	37,86	0,00	1.325,22	1.703,90	1.741,76	1,25	56,25
	007831/000 1052010.02	2.533,43	0,00	0,00	0,00	2.533,43	1.076,72	31,67	0,00	1.108,39	1.425,04	1.456,71	1,25	56,24

Legende: 1 - Spalte 7./. Spalte 11, 2 -Umbuchung von einer Anlageklasse in eine andere, 3 Zuschreibungen sind in Spalte 9 gesondert aufzuführen, 4 - (Spalte 9 * 100) : Spalte 7, 5 - (Spalte 12 * 100) : Spalte 7,9 - inkl. Umbuchungen
alle währungsrelevanten Beträge in EUR
Spalte 1 - Die Ziffern geben an, in welchen Kontengruppen und Kontenarten veranschlagt wird

Anlagenbuchführung
Anlagenspiegel

erstellt am: **04.12.2017 / 08:20:27**
erstellt von: **Hauke Stammer**
erstellt für: **12 Stadt Wyk auf Föhr**
Haushaltsjahr: **2013**

Eingeschränkt auf: Alle Anlagenummern, ohne Typen Zuschuss und Beitrag

Fibu-Bestandskonto / Anlagenummer/-unternr		Anschaffungs- und Herstellungskosten					Abschreibung				Restbuchwerte am Ende des Wirtschaftsjahres	Restbuchwerte am Ende des vorangegangenen Wirtschaftsjahres	Kennzahlen	
		Anfangsstand	Zugang	Abgang	Umbuchungen 2)	Endstand	Anfangsstand	Zugang, d.h. Abschreibung im Haushaltsjahr 3)	Abgang, d.h. angesammelte Abschreibungen auf die in Spalte 5 ausgewiesenen Abgänge	Endstand	1)		Durchschnittlicher Abschreibungssatz 4)	Durchschnitt-licher Restbuchwert 5)
		EUR	EUR	EUR	EUR	EUR	EUR	EUR	EUR	EUR	EUR	EUR	v.H.	v.H.
1	2	3	4	5	6	7	8	9	10	11	12	13	14	15
	007832/000 1052100.01	2.024,95	0,00	0,00	0,00	2.024,95	860,59	25,31	0,00	885,90	1.139,05	1.164,36	1,25	56,25
	007833/000 1052100.02	2.167,67	0,00	0,00	0,00	2.167,67	921,28	27,10	0,00	948,38	1.219,29	1.246,39	1,25	56,24
	007834/000 1052100.03	1.434,23	0,00	0,00	0,00	1.434,23	609,56	17,93	0,00	627,49	806,74	824,67	1,25	56,24
	007835/000 1060000.01	797,53	0,00	0,00	0,00	797,53	468,55	9,97	0,00	478,52	319,01	328,98	1,25	39,99
	007836/000 1062000.01	3.091,90	0,00	0,00	0,00	3.091,90	1.661,90	38,65	0,00	1.700,55	1.391,35	1.430,00	1,25	44,99
	007837/000 1062000.02	3.190,26	0,00	0,00	0,00	3.190,26	1.714,77	39,88	0,00	1.754,65	1.435,61	1.475,49	1,25	44,99
	007838/000 1062000.03	2.916,62	0,00	0,00	0,00	2.916,62	1.567,69	36,46	0,00	1.604,15	1.312,47	1.348,93	1,25	44,99
	007839/000 1070000.02	1.923,76	0,00	0,00	0,00	1.923,76	1.130,22	24,05	0,00	1.154,27	769,49	793,54	1,25	39,99
	007840/000 1071000.01	3.238,07	0,00	0,00	0,00	3.238,07	1.902,39	40,48	0,00	1.942,87	1.295,20	1.335,68	1,25	39,99
	007841/000 1071000.02	2.213,62	0,00	0,00	0,00	2.213,62	1.300,50	27,67	0,00	1.328,17	885,45	913,12	1,25	40,00
	007842/000 1071000.03	3.239,56	0,00	0,00	0,00	3.239,56	1.903,22	40,49	0,00	1.943,71	1.295,85	1.336,34	1,25	40,00
	007843/000 1071000.04	3.792,02	0,00	0,00	0,00	3.792,02	2.227,81	47,40	0,00	2.275,21	1.516,81	1.564,21	1,25	40,00
	007844/000 1071000.05	4.410,44	0,00	0,00	0,00	4.410,44	2.591,13	55,13	0,00	2.646,26	1.764,18	1.819,31	1,25	40,00
	007845/000 1071000.06	723,81	0,00	0,00	0,00	723,81	425,25	9,05	0,00	434,30	289,51	298,56	1,25	39,99
	007846/000 1071000.07	3.431,49	0,00	0,00	0,00	3.431,49	2.015,98	42,89	0,00	2.058,87	1.372,62	1.415,51	1,25	40,00
	007847/000 1071000.08	2.426,38	0,00	0,00	0,00	2.426,38	1.425,50	30,33	0,00	1.455,83	970,55	1.000,88	1,25	39,99
	007848/000 1071000.09	2.184,71	0,00	0,00	0,00	2.184,71	1.283,52	27,31	0,00	1.310,83	873,88	901,19	1,25	39,99
	007849/000 1071000.10	2.692,07	0,00	0,00	0,00	2.692,07	1.581,59	33,65	0,00	1.615,24	1.076,83	1.110,48	1,25	40,00
	007850/000 1071000.11	1.632,68	0,00	0,00	0,00	1.632,68	959,21	20,41	0,00	979,62	653,06	673,47	1,25	39,99
	007851/000 1071000.12	5.537,88	0,00	0,00	0,00	5.537,88	1.453,68	69,22	0,00	1.522,90	4.014,98	4.084,20	1,25	72,50
	007852/000 1071000.13	2.741,57	0,00	0,00	0,00	2.741,57	719,66	34,27	0,00	753,93	1.987,64	2.021,91	1,25	72,50
	007853/000 1071000.14	4.125,31	0,00	0,00	0,00	4.125,31	1.082,91	51,57	0,00	1.134,48	2.990,83	3.042,40	1,25	72,49
	007854/000 1071000.15	10.523,24	0,00	0,00	0,00	10.523,24	2.762,35	131,54	0,00	2.893,89	7.629,35	7.760,89	1,25	72,50

Legende: 1 - Spalte 7./. Spalte 11, 2 -Umbuchung von einer Anlageklasse in eine andere, 3 Zuschreibungen sind in Spalte 9 gesondert aufzuführen, 4 - (Spalte 9 * 100) : Spalte 7, 5 - (Spalte 12 * 100) : Spalte 7,9 - inkl. Umbuchungen
alle währungsrelevanten Beträge in EUR
Spalte 1 - Die Ziffern geben an, in welchen Kontengruppen und Kontenarten veranschlagt wird

Anlagenbuchführung
Anlagenspiegel

erstellt am: **04.12.2017 / 08:20:28**
erstellt von: **Hauke Stammer**
erstellt für: **12 Stadt Wyk auf Föhr**
Haushaltsjahr: **2013**

Eingeschränkt auf: Alle Anlagenummern, ohne Typen Zuschuss und Beitrag

Fibu-Bestandskonto Anlagenummer/-unternr		Anschaffungs- und Herstellungskosten					Abschreibung				Restbuchwerte am Ende des Wirtschaftsjahres	Restbuchwerte am Ende des vorangegangenen Wirtschaftsjahres	Kennzahlen	
		Anfangsstand	Zugang	Abgang	Umbuchungen 2)	Endstand	Anfangsstand	Zugang, d.h. Abschreibung im Haushaltsjahr 3)	Abgang, d.h. angesammelte Abschreibungen auf die in Spalte 5 ausgewiesenen Abgänge	Endstand	1)		Durchschnittlicher Abschreibungssatz 4)	Durchschnitt-licher Restbuchwert 5)
		EUR	EUR	EUR	EUR	EUR	EUR	EUR	EUR	EUR	EUR	EUR	v.H.	v.H.
1	2	3	4	5	6	7	8	9	10	11	12	13	14	15
	007855/000 1071001.01	137,04	0,00	0,00	0,00	137,04	80,50	1,71	0,00	82,21	54,83	56,54	1,25	40,01
	007856/000 1071001.02	1.183,40	0,00	0,00	0,00	1.183,40	695,23	14,79	0,00	710,02	473,38	488,17	1,25	40,00
	007857/000 1071002.01	2.229,45	0,00	0,00	0,00	2.229,45	1.309,81	27,87	0,00	1.337,68	891,77	919,64	1,25	39,99
	007858/000 1071002.02	3.287,23	0,00	0,00	0,00	3.287,23	1.355,98	41,09	0,00	1.397,07	1.890,16	1.931,25	1,25	57,50
	007859/000 1071003.01	6.631,68	0,00	0,00	0,00	6.631,68	1.740,84	82,90	0,00	1.823,74	4.807,94	4.890,84	1,25	72,49
	007860/000 1071100.01	2.847,07	0,00	0,00	0,00	2.847,07	1.672,66	35,59	0,00	1.708,25	1.138,82	1.174,41	1,25	39,99
	007861/000 1071100.02	3.005,57	0,00	0,00	0,00	3.005,57	1.765,77	37,57	0,00	1.803,34	1.202,23	1.239,80	1,25	40,00
	007862/000 1071100.03	2.294,07	0,00	0,00	0,00	2.294,07	1.347,79	28,68	0,00	1.376,47	917,60	946,28	1,25	39,99
	007863/000 1071100.04	1.050,60	0,00	0,00	0,00	1.050,60	617,21	13,13	0,00	630,34	420,26	433,39	1,25	40,00
	007864/000 1071100.05	1.062,71	0,00	0,00	0,00	1.062,71	624,32	13,28	0,00	637,60	425,11	438,39	1,25	40,00
	007865/000 1071100.06	286,85	0,00	0,00	0,00	286,85	168,55	3,59	0,00	172,14	114,71	118,30	1,25	39,98
	007866/000 1071100.07	1.549,35	0,00	0,00	0,00	1.549,35	910,26	19,37	0,00	929,63	619,72	639,09	1,25	39,99
	007867/000 1071100.08	731,13	0,00	0,00	0,00	731,13	429,54	9,14	0,00	438,68	292,45	301,59	1,25	39,99
	007868/000 1071100.09	1.974,33	0,00	0,00	0,00	1.974,33	1.159,92	24,68	0,00	1.184,60	789,73	814,41	1,25	39,99
	007869/000 1071100.10	1.687,78	0,00	0,00	0,00	1.687,78	991,58	21,10	0,00	1.012,68	675,10	696,20	1,25	39,99
	007870/000 1071100.11	1.810,21	0,00	0,00	0,00	1.810,21	1.063,51	22,63	0,00	1.086,14	724,07	746,70	1,25	39,99
	007871/000 1071100.12	2.714,84	0,00	0,00	0,00	2.714,84	1.594,99	33,94	0,00	1.628,93	1.085,91	1.119,85	1,25	39,99
	007872/000 1071100.13	417,23	0,00	0,00	0,00	417,23	245,15	5,22	0,00	250,37	166,86	172,08	1,25	39,99
	007873/000 1071100.14	1.325,48	0,00	0,00	0,00	1.325,48	778,73	16,57	0,00	795,30	530,18	546,75	1,25	39,99
	007874/000 1071100.15	2.323,44	0,00	0,00	0,00	2.323,44	1.365,01	29,04	0,00	1.394,05	929,39	958,43	1,25	40,00
	007875/000 1071100.16	3.126,35	0,00	0,00	0,00	3.126,35	1.836,73	39,08	0,00	1.875,81	1.250,54	1.289,62	1,25	40,00
	007876/000 1071100.17	3.007,91	0,00	0,00	0,00	3.007,91	1.767,15	37,60	0,00	1.804,75	1.203,16	1.240,76	1,25	39,99
	007877/000 1071100.18	2.634,69	0,00	0,00	0,00	2.634,69	1.547,86	32,93	0,00	1.580,79	1.053,90	1.086,83	1,25	40,00

Legende: 1 - Spalte 7./. Spalte 11, 2 -Umbuchung von einer Anlageklasse in eine andere, 3 Zuschreibungen sind in Spalte 9 gesondert aufzuführen, 4 - (Spalte 9 * 100) : Spalte 7, 5 - (Spalte 12 * 100) : Spalte 7,9 - inkl. Umbuchungen
alle währungsrelevanten Beträge in EUR
Spalte 1 - Die Ziffern geben an, in welchen Kontengruppen und Kontenarten veranschlagt wird

Anlagenbuchführung
Anlagenspiegel

erstellt am: **04.12.2017 / 08:20:28**
erstellt von: **Hauke Stammer**
erstellt für: **12 Stadt Wyk auf Föhr**
Haushaltsjahr: **2013**

Eingeschränkt auf: Alle Anlagenummern, ohne Typen Zuschuss und Beitrag

Fibu-Bestandskonto Anlagenummer/-unternr		Anschaffungs- und Herstellungskosten					Abschreibung				Restbuchwerte am Ende des Wirtschaftsjahres	Restbuchwerte am Ende des vorangegangenen Wirtschaftsjahres	Kennzahlen	
		Anfangsstand	Zugang	Abgang	Umbuchungen 2)	Endstand	Anfangsstand	Zugang, d.h. Abschreibung im Haushaltsjahr 3)	Abgang, d.h. angesammelte Abschreibungen auf die in Spalte 5 ausgewiesenen Abgänge	Endstand	1)		Durchschnittlicher Abschreibungssatz 4)	Durchschnitt-licher Restbuchwert 5)
		EUR	EUR	EUR	EUR	EUR	EUR	EUR	EUR	EUR	EUR	EUR	v.H.	v.H.
1	2	3	4	5	6	7	8	9	10	11	12	13	14	15
	007878/000 1071100.19	3.104,70	0,00	0,00	0,00	3.104,70	1.824,02	38,81	0,00	1.862,83	1.241,87	1.280,68	1,25	39,99
	007879/000 1071100.20	3.631,01	0,00	0,00	0,00	3.631,01	2.133,23	45,39	0,00	2.178,62	1.452,39	1.497,78	1,25	39,99
	007880/000 1071100.21	3.148,15	0,00	0,00	0,00	3.148,15	1.849,53	39,35	0,00	1.888,88	1.259,27	1.298,62	1,25	40,00
	007881/000 1071100.22	3.222,40	0,00	0,00	0,00	3.222,40	1.893,16	40,28	0,00	1.933,44	1.288,96	1.329,24	1,25	40,00
	007882/000 1071100.23	4.025,93	0,00	0,00	0,00	4.025,93	2.365,21	50,32	0,00	2.415,53	1.610,40	1.660,72	1,25	40,00
	007883/000 1071100.24	3.547,24	0,00	0,00	0,00	3.547,24	2.084,00	44,34	0,00	2.128,34	1.418,90	1.463,24	1,25	40,00
	007884/000 1071100.25	3.219,61	0,00	0,00	0,00	3.219,61	1.891,55	40,25	0,00	1.931,80	1.287,81	1.328,06	1,25	39,99
	007885/000 1071100.26	3.133,08	0,00	0,00	0,00	3.133,08	1.840,67	39,16	0,00	1.879,83	1.253,25	1.292,41	1,25	40,00
	007886/000 1071100.27	3.240,99	0,00	0,00	0,00	3.240,99	1.904,07	40,51	0,00	1.944,58	1.296,41	1.336,92	1,25	40,00
	007887/000 1071100.28	2.850,87	0,00	0,00	0,00	2.850,87	1.674,91	35,64	0,00	1.710,55	1.140,32	1.175,96	1,25	39,99
	007888/000 1071100.29	2.795,15	0,00	0,00	0,00	2.795,15	1.642,15	34,94	0,00	1.677,09	1.118,06	1.153,00	1,25	40,00
	007889/000 1071100.30	1.872,29	0,00	0,00	0,00	1.872,29	1.099,95	23,40	0,00	1.123,35	748,94	772,34	1,25	40,00
	007890/000 1071110.01	1.751,52	0,00	0,00	0,00	1.751,52	1.072,79	21,89	0,00	1.094,68	656,84	678,73	1,25	37,50
	007891/000 1071110.02	2.243,61	0,00	0,00	0,00	2.243,61	1.374,24	28,05	0,00	1.402,29	841,32	869,37	1,25	37,49
	007892/000 1071110.03	2.095,89	0,00	0,00	0,00	2.095,89	1.283,74	26,20	0,00	1.309,94	785,95	812,15	1,25	37,49
	007893/000 1071110.04	1.980,26	0,00	0,00	0,00	1.980,26	1.212,89	24,75	0,00	1.237,64	742,62	767,37	1,25	37,50
	007894/000 1071110.05	1.652,64	0,00	0,00	0,00	1.652,64	1.012,25	20,66	0,00	1.032,91	619,73	640,39	1,25	37,49
	007895/000 1071110.06	1.630,35	0,00	0,00	0,00	1.630,35	998,59	20,38	0,00	1.018,97	611,38	631,76	1,25	37,49
	007896/000 1071111.01	1.355,68	0,00	0,00	0,00	1.355,68	830,37	16,95	0,00	847,32	508,36	525,31	1,25	37,49
	007897/000 1071120.01	1.748,98	0,00	0,00	0,00	1.748,98	1.027,51	21,86	0,00	1.049,37	699,61	721,47	1,25	40,00
	007898/000 1071120.02	1.853,20	0,00	0,00	0,00	1.853,20	1.088,78	23,17	0,00	1.111,95	741,25	764,42	1,25	39,99
	007899/000 1071120.03	2.308,85	0,00	0,00	0,00	2.308,85	1.356,45	28,86	0,00	1.385,31	923,54	952,40	1,25	40,00
	007900/000 1071200.02	2.514,16	0,00	0,00	0,00	2.514,16	1.477,08	31,43	0,00	1.508,51	1.005,65	1.037,08	1,25	39,99

Legende: 1 - Spalte 7./. Spalte 11, 2 -Umbuchung von einer Anlageklasse in eine andere, 3 Zuschreibungen sind in Spalte 9 gesondert aufzuführen, 4 - (Spalte 9 * 100) : Spalte 7, 5 - (Spalte 12 * 100) : Spalte 7,9 - inkl. Umbuchungen
alle währungsrelevanten Beträge in EUR
Spalte 1 - Die Ziffern geben an, in welchen Kontengruppen und Kontenarten veranschlagt wird

Anlagenbuchführung
Anlagenspiegel

erstellt am: **04.12.2017 / 08:20:29**
erstellt von: **Hauke Stammer**
erstellt für: **12 Stadt Wyk auf Föhr**
Haushaltsjahr: **2013**

Eingeschränkt auf: Alle Anlagenummern, ohne Typen Zuschuss und Beitrag

Fibu-Bestandskonto Anlagenummer/-unternr		Anschaffungs- und Herstellungskosten					Abschreibung				Restbuchwerte am Ende des Wirtschaftsjahres	Restbuchwerte am Ende des vorangegangenen Wirtschaftsjahres	Kennzahlen	
		Anfangsstand	Zugang	Abgang	Umbuchungen 2)	Endstand	Anfangsstand	Zugang, d.h. Abschreibung im Haushaltsjahr 3)	Abgang, d.h. angesammelte Abschreibungen auf die in Spalte 5 ausgewiesenen Abgänge	Endstand	1)		Durchschnittlicher Abschreibungssatz 4)	Durchschnitt-licher Restbuchwert 5)
		EUR	EUR	EUR	EUR	EUR	EUR	EUR	EUR	EUR	EUR	EUR	v.H.	v.H.
1	2	3	4	5	6	7	8	9	10	11	12	13	14	15
	007901/000 1071200.03	3.195,50	0,00	0,00	0,00	3.195,50	1.877,34	39,94	0,00	1.917,28	1.278,22	1.318,16	1,25	40,00
	007902/000 1071200.04	2.403,70	0,00	0,00	0,00	2.403,70	1.412,19	30,05	0,00	1.442,24	961,46	991,51	1,25	39,99
	007903/000 1071200.05	2.655,55	0,00	0,00	0,00	2.655,55	1.560,11	33,19	0,00	1.593,30	1.062,25	1.095,44	1,25	40,00
	007904/000 1071200.06	1.026,90	0,00	0,00	0,00	1.026,90	269,58	12,84	0,00	282,42	744,48	757,32	1,25	72,49
	007905/000 1071200.07	6.708,98	0,00	0,00	0,00	6.708,98	1.761,10	83,86	0,00	1.844,96	4.864,02	4.947,88	1,25	72,50
	007906/000 1071200.08	7.996,14	0,00	0,00	0,00	7.996,14	2.098,98	99,95	0,00	2.198,93	5.797,21	5.897,16	1,25	72,50
	007907/000 1071200.09	10.051,92	0,00	0,00	0,00	10.051,92	2.638,63	125,65	0,00	2.764,28	7.287,64	7.413,29	1,25	72,50
	007908/000 1071210.01	200,41	0,00	0,00	0,00	200,41	117,77	2,51	0,00	120,28	80,13	82,64	1,25	39,98
	007909/000 1071210.02	1.105,15	0,00	0,00	0,00	1.105,15	649,25	13,81	0,00	663,06	442,09	455,90	1,25	40,00
	007910/000 1072000.01	1.304,68	0,00	0,00	0,00	1.304,68	766,51	16,31	0,00	782,82	521,86	538,17	1,25	39,99
	007911/000 1072000.02	1.597,48	0,00	0,00	0,00	1.597,48	938,53	19,97	0,00	958,50	638,98	658,95	1,25	39,99
	007912/000 1072000.03	1.180,42	0,00	0,00	0,00	1.180,42	693,52	14,76	0,00	708,28	472,14	486,90	1,25	39,99
	007913/000 1072000.04	1.328,72	0,00	0,00	0,00	1.328,72	780,63	16,61	0,00	797,24	531,48	548,09	1,25	39,99
	007914/000 1072000.05	2.145,08	0,00	0,00	0,00	2.145,08	1.260,22	26,81	0,00	1.287,03	858,05	884,86	1,25	40,00
	007915/000 1072000.06	2.740,51	0,00	0,00	0,00	2.740,51	1.610,07	34,26	0,00	1.644,33	1.096,18	1.130,44	1,25	39,99
	007916/000 1072000.07	1.590,53	0,00	0,00	0,00	1.590,53	934,43	19,88	0,00	954,31	636,22	656,10	1,25	40,00
	007917/000 1072000.08	1.343,66	0,00	0,00	0,00	1.343,66	789,42	16,80	0,00	806,22	537,44	554,24	1,25	39,99
	007918/000 1072000.09	827,98	0,00	0,00	0,00	827,98	486,44	10,35	0,00	496,79	331,19	341,54	1,25	39,99
	007919/000 1072000.10	789,33	0,00	0,00	0,00	789,33	463,75	9,87	0,00	473,62	315,71	325,58	1,25	39,99
	007920/000 1072000.11	622,64	0,00	0,00	0,00	622,64	365,79	7,78	0,00	373,57	249,07	256,85	1,25	40,00
	007921/000 1072000.12	321,38	0,00	0,00	0,00	321,38	188,82	4,02	0,00	192,84	128,54	132,56	1,25	39,99
	007922/000 1072000.13	1.146,78	0,00	0,00	0,00	1.146,78	673,71	14,33	0,00	688,04	458,74	473,07	1,25	40,00
	007923/000 1072000.14	2.172,53	0,00	0,00	0,00	2.172,53	1.276,38	27,16	0,00	1.303,54	868,99	896,15	1,25	39,99

Legende: 1 - Spalte 7./. Spalte 11, 2 -Umbuchung von einer Anlageklasse in eine andere, 3 Zuschreibungen sind in Spalte 9 gesondert aufzuführen, 4 - (Spalte 9 * 100) : Spalte 7, 5 - (Spalte 12 * 100) : Spalte 7,9 - inkl. Umbuchungen
alle währungsrelevanten Beträge in EUR
Spalte 1 - Die Ziffern geben an, in welchen Kontengruppen und Kontenarten veranschlagt wird

Anlagenbuchführung
Anlagenspiegel

erstellt am: **04.12.2017 / 08:20:30**
erstellt von: **Hauke Stammer**
erstellt für: **12 Stadt Wyk auf Föhr**
Haushaltsjahr: **2013**

Eingeschränkt auf: Alle Anlagenummern, ohne Typen Zuschuss und Beitrag

Fibu-Bestandskonto Anlagenummer/-unternr		Anschaffungs- und Herstellungskosten					Abschreibung				Restbuchwerte am Ende des Wirtschaftsjahres	Restbuchwerte am Ende des vorangegangenen Wirtschaftsjahres	Kennzahlen	
		Anfangsstand	Zugang	Abgang	Umbuchungen 2)	Endstand	Anfangsstand	Zugang, d.h. Abschreibung im Haushaltsjahr 3)	Abgang, d.h. angesammelte Abschreibungen auf die in Spalte 5 ausgewiesenen Abgänge	Endstand	1)		Durchschnittlicher Abschreibungssatz 4)	Durchschnitt-licher Restbuchwert 5)
		EUR	EUR	EUR	EUR	EUR	EUR	EUR	EUR	EUR	EUR	EUR	v.H.	v.H.
1	2	3	4	5	6	7	8	9	10	11	12	13	14	15
	007924/000 1072000.15	2.215,14	0,00	0,00	0,00	2.215,14	1.301,40	27,69	0,00	1.329,09	886,05	913,74	1,25	39,99
	007925/000 1072000.16	1.551,62	0,00	0,00	0,00	1.551,62	911,60	19,40	0,00	931,00	620,62	640,02	1,25	39,99
	007926/000 1072000.17	2.571,49	0,00	0,00	0,00	2.571,49	1.510,73	32,14	0,00	1.542,87	1.028,62	1.060,76	1,25	40,00
	007927/000 1072000.18	579,48	0,00	0,00	0,00	579,48	340,43	7,24	0,00	347,67	231,81	239,05	1,25	40,00
	007928/000 1072000.19	562,01	0,00	0,00	0,00	562,01	330,21	7,03	0,00	337,24	224,77	231,80	1,25	39,99
	007929/000 1072000.20	462,27	0,00	0,00	0,00	462,27	271,59	5,78	0,00	277,37	184,90	190,68	1,25	39,99
	007930/000 1072000.21	541,47	0,00	0,00	0,00	541,47	318,12	6,77	0,00	324,89	216,58	223,35	1,25	39,99
	007931/000 1072000.22	472,80	0,00	0,00	0,00	472,80	277,77	5,91	0,00	283,68	189,12	195,03	1,25	40,00
	007932/000 1072000.23	268,76	0,00	0,00	0,00	268,76	70,55	3,36	0,00	73,91	194,85	198,21	1,25	72,49
	007933/000 1072000.24	4.742,86	0,00	0,00	0,00	4.742,86	1.245,02	59,29	0,00	1.304,31	3.438,55	3.497,84	1,25	72,49
	007934/000 1072000.25	6.228,21	0,00	0,00	0,00	6.228,21	1.634,89	77,85	0,00	1.712,74	4.515,47	4.593,32	1,25	72,50
	007935/000 1072000.26	8.762,00	0,00	0,00	0,00	8.762,00	2.300,05	109,53	0,00	2.409,58	6.352,42	6.461,95	1,25	72,49
	007936/000 1072000.27	5.678,56	0,00	0,00	0,00	5.678,56	1.490,61	70,98	0,00	1.561,59	4.116,97	4.187,95	1,25	72,50
	007937/000 1072000.28	3.614,97	0,00	0,00	0,00	3.614,97	948,94	45,19	0,00	994,13	2.620,84	2.666,03	1,25	72,49
	007938/000 1072001.01	936,30	0,00	0,00	0,00	936,30	550,06	11,70	0,00	561,76	374,54	386,24	1,25	40,00
	007939/000 1072001.02	1.482,32	0,00	0,00	0,00	1.482,32	870,87	18,53	0,00	889,40	592,92	611,45	1,25	39,99
	007940/000 1072001.03	552,28	0,00	0,00	0,00	552,28	324,45	6,90	0,00	331,35	220,93	227,83	1,25	40,00
	007941/000 1072002.01	3.759,90	0,00	0,00	0,00	3.759,90	986,98	47,00	0,00	1.033,98	2.725,92	2.772,92	1,25	72,49
	007942/000 1072003.01	349,69	0,00	0,00	0,00	349,69	91,79	4,37	0,00	96,16	253,53	257,90	1,25	72,50
	007943/000 1072010.01	2.627,87	0,00	0,00	0,00	2.627,87	1.543,88	32,85	0,00	1.576,73	1.051,14	1.083,99	1,25	39,99
	007944/000 1072010.02	2.907,69	0,00	0,00	0,00	2.907,69	1.708,29	36,35	0,00	1.744,64	1.163,05	1.199,40	1,25	39,99
	007945/000 1072010.03	2.387,70	0,00	0,00	0,00	2.387,70	1.402,79	29,85	0,00	1.432,64	955,06	984,91	1,25	39,99
	007946/000 1072010.04	2.272,88	0,00	0,00	0,00	2.272,88	1.335,31	28,41	0,00	1.363,72	909,16	937,57	1,25	40,00

Legende: 1 - Spalte 7./. Spalte 11, 2 -Umbuchung von einer Anlageklasse in eine andere, 3 Zuschreibungen sind in Spalte 9 gesondert aufzuführen, 4 - (Spalte 9 * 100) : Spalte 7, 5 - (Spalte 12 * 100) : Spalte 7,9 - inkl. Umbuchungen
alle währungsrelevanten Beträge in EUR
Spalte 1 - Die Ziffern geben an, in welchen Kontengruppen und Kontenarten veranschlagt wird

Anlagenbuchführung
Anlagenspiegel

erstellt am: **04.12.2017 / 08:20:30**
erstellt von: **Hauke Stammer**
erstellt für: **12 Stadt Wyk auf Föhr**
Haushaltsjahr: **2013**

Eingeschränkt auf: Alle Anlagenummern, ohne Typen Zuschuss und Beitrag

Fibu-Bestandskonto Anlagenummer/-unternr		Anschaffungs- und Herstellungskosten					Abschreibung				Restbuchwerte am Ende des Wirtschaftsjahres	Restbuchwerte am Ende des vorangegangenen Wirtschaftsjahres	Kennzahlen	
		Anfangsstand	Zugang	Abgang	Umbuchungen 2)	Endstand	Anfangsstand	Zugang, d.h. Abschreibung im Haushaltsjahr 3)	Abgang, d.h. angesammelte Abschreibungen auf die in Spalte 5 ausgewiesenen Abgänge	Endstand	1)		Durchschnittlicher Abschreibungssatz 4)	Durchschnitt-licher Restbuchwert 5)
		EUR	EUR	EUR	EUR	EUR	EUR	EUR	EUR	EUR	EUR	EUR	v.H.	v.H.
1	2	3	4	5	6	7	8	9	10	11	12	13	14	15
	007947/000 1072010.05	1.660,93	0,00	0,00	0,00	1.660,93	975,79	20,76	0,00	996,55	664,38	685,14	1,25	40,00
	007948/000 1072020.01	2.613,28	0,00	0,00	0,00	2.613,28	1.535,32	32,67	0,00	1.567,99	1.045,29	1.077,96	1,25	39,99
	007949/000 1072020.02	2.616,76	0,00	0,00	0,00	2.616,76	1.537,35	32,71	0,00	1.570,06	1.046,70	1.079,41	1,25	39,99
	007950/000 1072020.03	2.485,93	0,00	0,00	0,00	2.485,93	1.460,46	31,07	0,00	1.491,53	994,40	1.025,47	1,25	40,00
	007951/000 1072030.01	1.869,26	0,00	0,00	0,00	1.869,26	1.098,21	23,37	0,00	1.121,58	747,68	771,05	1,25	39,99
	007952/000 1072030.02	763,48	0,00	0,00	0,00	763,48	448,53	9,54	0,00	458,07	305,41	314,95	1,25	40,00
	007953/000 1072030.03	1.343,44	0,00	0,00	0,00	1.343,44	789,26	16,79	0,00	806,05	537,39	554,18	1,25	40,00
	007954/000 1072030.04	1.426,46	0,00	0,00	0,00	1.426,46	838,04	17,83	0,00	855,87	570,59	588,42	1,25	40,00
	007955/000 1072030.05	775,34	0,00	0,00	0,00	775,34	455,50	9,69	0,00	465,19	310,15	319,84	1,25	40,00
	007956/000 1072030.06	686,79	0,00	0,00	0,00	686,79	403,46	8,58	0,00	412,04	274,75	283,33	1,25	40,00
	007957/000 1072100.01	2.712,25	0,00	0,00	0,00	2.712,25	1.593,43	33,90	0,00	1.627,33	1.084,92	1.118,82	1,25	40,00
	007958/000 1072100.01a	1.057,22	0,00	0,00	0,00	1.057,22	621,14	13,22	0,00	634,36	422,86	436,08	1,25	39,99
	007959/000 1072100.02	2.646,61	0,00	0,00	0,00	2.646,61	1.554,87	33,08	0,00	1.587,95	1.058,66	1.091,74	1,25	40,00
	007960/000 1072100.03	2.051,72	0,00	0,00	0,00	2.051,72	1.205,40	25,65	0,00	1.231,05	820,67	846,32	1,25	39,99
	007961/000 1072100.04	2.006,04	0,00	0,00	0,00	2.006,04	1.178,57	25,08	0,00	1.203,65	802,39	827,47	1,25	39,99
	007962/000 1072100.05	3.046,27	0,00	0,00	0,00	3.046,27	1.789,69	38,08	0,00	1.827,77	1.218,50	1.256,58	1,25	39,99
	007963/000 1072100.06	2.941,13	0,00	0,00	0,00	2.941,13	1.727,89	36,76	0,00	1.764,65	1.176,48	1.213,24	1,25	40,00
	007964/000 1072100.07	395,95	0,00	0,00	0,00	395,95	232,62	4,95	0,00	237,57	158,38	163,33	1,25	40,00
	007965/000 1072100.08	1.574,75	0,00	0,00	0,00	1.574,75	885,77	19,68	0,00	905,45	669,30	688,98	1,25	42,50
	007966/000 1072100.09	955,17	0,00	0,00	0,00	955,17	537,28	11,94	0,00	549,22	405,95	417,89	1,25	42,50
	007967/000 1072100.10	1.668,18	0,00	0,00	0,00	1.668,18	938,34	20,85	0,00	959,19	708,99	729,84	1,25	42,50
	007968/000 1072100.11	821,85	0,00	0,00	0,00	821,85	462,27	10,27	0,00	472,54	349,31	359,58	1,25	42,50
	007969/000 1072100.12	1.707,96	0,00	0,00	0,00	1.707,96	960,73	21,35	0,00	982,08	725,88	747,23	1,25	42,49

Legende: 1 - Spalte 7./. Spalte 11, 2 -Umbuchung von einer Anlageklasse in eine andere, 3 Zuschreibungen sind in Spalte 9 gesondert aufzuführen, 4 - (Spalte 9 * 100) : Spalte 7, 5 - (Spalte 12 * 100) : Spalte 7,9 - inkl. Umbuchungen
alle währungsrelevanten Beträge in EUR
Spalte 1 - Die Ziffern geben an, in welchen Kontengruppen und Kontenarten veranschlagt wird

Anlagenbuchführung
Anlagenspiegel

erstellt am: **04.12.2017 / 08:20:31**
erstellt von: **Hauke Stammer**
erstellt für: **12 Stadt Wyk auf Föhr**
Haushaltsjahr: **2013**

Eingeschränkt auf: Alle Anlagenummern, ohne Typen Zuschuss und Beitrag

Fibu-Bestandskonto Anlagenummer/-unternr		Anschaffungs- und Herstellungskosten					Abschreibung				Restbuchwerte am Ende des Wirtschaftsjahres	Restbuchwerte am Ende des vorangegangenen Wirtschaftsjahres	Kennzahlen	
		Anfangsstand	Zugang	Abgang	Umbuchungen 2)	Endstand	Anfangsstand	Zugang, d.h. Abschreibung im Haushaltsjahr 3)	Abgang, d.h. angesammelte Abschreibungen auf die in Spalte 5 ausgewiesenen Abgänge	Endstand	1)		Durchschnittlicher Abschreibungssatz 4)	Durchschnitt-licher Restbuchwert 5)
		EUR	EUR	EUR	EUR	EUR	EUR	EUR	EUR	EUR	EUR	EUR	v.H.	v.H.
1	2	3	4	5	6	7	8	9	10	11	12	13	14	15
	007970/000 1072100.13	345,09	0,00	0,00	0,00	345,09	194,09	4,31	0,00	198,40	146,69	151,00	1,25	42,50
	007971/000 1072100.14	1.469,27	0,00	0,00	0,00	1.469,27	826,48	18,37	0,00	844,85	624,42	642,79	1,25	42,49
	007972/000 1072100.15	2.179,06	0,00	0,00	0,00	2.179,06	1.225,73	27,24	0,00	1.252,97	926,09	953,33	1,25	42,49
	007973/000 1072100.16	3.230,49	0,00	0,00	0,00	3.230,49	1.817,14	40,38	0,00	1.857,52	1.372,97	1.413,35	1,25	42,50
	007974/000 1072100.17	2.732,69	0,00	0,00	0,00	2.732,69	1.537,14	34,16	0,00	1.571,30	1.161,39	1.195,55	1,25	42,49
	007975/000 1072100.18	3.113,90	0,00	0,00	0,00	3.113,90	1.751,55	38,92	0,00	1.790,47	1.323,43	1.362,35	1,25	42,50
	007976/000 1072100.19	2.990,96	0,00	0,00	0,00	2.990,96	1.682,43	37,39	0,00	1.719,82	1.271,14	1.308,53	1,25	42,49
	007977/000 1072100.20	1.937,86	0,00	0,00	0,00	1.937,86	1.090,03	24,22	0,00	1.114,25	823,61	847,83	1,25	42,50
	007978/000 1072100.21	3.331,53	0,00	0,00	0,00	3.331,53	1.873,96	41,64	0,00	1.915,60	1.415,93	1.457,57	1,25	42,50
	007979/000 1072100.22	3.496,60	0,00	0,00	0,00	3.496,60	1.966,85	43,71	0,00	2.010,56	1.486,04	1.529,75	1,25	42,49
	007980/000 1072100.23	2.075,22	0,00	0,00	0,00	2.075,22	1.167,31	25,94	0,00	1.193,25	881,97	907,91	1,25	42,50
	007981/000 1072100.24	2.487,98	0,00	0,00	0,00	2.487,98	1.399,49	31,10	0,00	1.430,59	1.057,39	1.088,49	1,25	42,49
	007982/000 1072100.25	2.373,16	0,00	0,00	0,00	2.373,16	1.334,88	29,66	0,00	1.364,54	1.008,62	1.038,28	1,25	42,50
	007983/000 1072100.26	2.285,68	0,00	0,00	0,00	2.285,68	1.285,69	28,57	0,00	1.314,26	971,42	999,99	1,25	42,50
	007984/000 1072100.27	2.522,13	0,00	0,00	0,00	2.522,13	1.418,71	31,53	0,00	1.450,24	1.071,89	1.103,42	1,25	42,49
	007985/000 1072100.28	2.199,10	0,00	0,00	0,00	2.199,10	1.237,00	27,49	0,00	1.264,49	934,61	962,10	1,25	42,49
	007986/000 1072100.29	2.388,94	0,00	0,00	0,00	2.388,94	1.343,77	29,86	0,00	1.373,63	1.015,31	1.045,17	1,25	42,50
	007987/000 1072100.30	2.142,11	0,00	0,00	0,00	2.142,11	1.204,95	26,78	0,00	1.231,73	910,38	937,16	1,25	42,49
	007988/000 1072101.01	541,08	0,00	0,00	0,00	541,08	317,87	6,76	0,00	324,63	216,45	223,21	1,25	40,00
	007989/000 1072101.02	1.080,47	0,00	0,00	0,00	1.080,47	634,80	13,51	0,00	648,31	432,16	445,67	1,25	39,99
	007990/000 1072102.01	2.581,26	0,00	0,00	0,00	2.581,26	1.516,51	32,27	0,00	1.548,78	1.032,48	1.064,75	1,25	39,99
	007991/000 1072102.02	2.352,49	0,00	0,00	0,00	2.352,49	1.382,11	29,41	0,00	1.411,52	940,97	970,38	1,25	39,99
	007992/000 1072103.01	976,42	0,00	0,00	0,00	976,42	549,26	12,21	0,00	561,47	414,95	427,16	1,25	42,49

Legende: 1 - Spalte 7./. Spalte 11, 2 -Umbuchung von einer Anlageklasse in eine andere, 3 Zuschreibungen sind in Spalte 9 gesondert aufzuführen, 4 - (Spalte 9 * 100) : Spalte 7, 5 - (Spalte 12 * 100) : Spalte 7,9 - inkl. Umbuchungen
alle währungsrelevanten Beträge in EUR
Spalte 1 - Die Ziffern geben an, in welchen Kontengruppen und Kontenarten veranschlagt wird

Anlagenbuchführung
Anlagenspiegel

erstellt am: **04.12.2017 / 08:20:31**
erstellt von: **Hauke Stammer**
erstellt für: **12 Stadt Wyk auf Föhr**
Haushaltsjahr: **2013**

Eingeschränkt auf: Alle Anlagenummern, ohne Typen Zuschuss und Beitrag

Fibu-Bestandskonto Anlagenummer/-unternr		Anschaffungs- und Herstellungskosten					Abschreibung				Restbuchwerte am Ende des Wirtschaftsjahres	Restbuchwerte am Ende des vorangegangenen Wirtschaftsjahres	Kennzahlen	
		Anfangsstand	Zugang	Abgang	Umbuchungen 2)	Endstand	Anfangsstand	Zugang, d.h. Abschreibung im Haushaltsjahr 3)	Abgang, d.h. angesammelte Abschreibungen auf die in Spalte 5 ausgewiesenen Abgänge	Endstand	1)		Durchschnittlicher Abschreibungssatz 4)	Durchschnitt-licher Restbuchwert 5)
		EUR	EUR	EUR	EUR	EUR	EUR	EUR	EUR	EUR	EUR	EUR	v.H.	v.H.
1	2	3	4	5	6	7	8	9	10	11	12	13	14	15
	007993/000 1072103.02	1.209,37	0,00	0,00	0,00	1.209,37	680,28	15,12	0,00	695,40	513,97	529,09	1,25	42,49
	007994/000 1072110.01	2.591,41	0,00	0,00	0,00	2.591,41	1.522,44	32,39	0,00	1.554,83	1.036,58	1.068,97	1,25	40,00
	007995/000 1072110.02	2.514,10	0,00	0,00	0,00	2.514,10	1.477,05	31,43	0,00	1.508,48	1.005,62	1.037,05	1,25	39,99
	007996/000 1072110.03	4.339,49	0,00	0,00	0,00	4.339,49	2.061,24	54,24	0,00	2.115,48	2.224,01	2.278,25	1,25	51,25
	007997/000 1072110.04	4.286,64	0,00	0,00	0,00	4.286,64	2.036,14	53,58	0,00	2.089,72	2.196,92	2.250,50	1,25	51,25
	007998/000 1072110.05	5.329,61	0,00	0,00	0,00	5.329,61	2.531,56	66,62	0,00	2.598,18	2.731,43	2.798,05	1,25	51,25
	007999/000 1072110.06	5.802,76	0,00	0,00	0,00	5.802,76	2.756,29	72,53	0,00	2.828,82	2.973,94	3.046,47	1,25	51,25
	008000/000 1072110.07	5.420,36	0,00	0,00	0,00	5.420,36	2.574,65	67,75	0,00	2.642,40	2.777,96	2.845,71	1,25	51,25
	008001/000 1072111.01	2.748,14	0,00	0,00	0,00	2.748,14	1.305,36	34,35	0,00	1.339,71	1.408,43	1.442,78	1,25	51,25
	008002/000 1072112.01	1.059,05	0,00	0,00	0,00	1.059,05	503,06	13,24	0,00	516,30	542,75	555,99	1,25	51,24
	008003/000 1072112.02	4.051,19	0,00	0,00	0,00	4.051,19	1.924,32	50,64	0,00	1.974,96	2.076,23	2.126,87	1,25	51,24
	008004/000 1072112.03	1.537,14	0,00	0,00	0,00	1.537,14	730,12	19,21	0,00	749,33	787,81	807,02	1,25	51,25
	008005/000 1072112.04	2.044,49	0,00	0,00	0,00	2.044,49	971,15	25,56	0,00	996,71	1.047,78	1.073,34	1,25	51,24
	008006/000 1072112.05	468,95	0,00	0,00	0,00	468,95	222,74	5,86	0,00	228,60	240,35	246,21	1,25	51,25
	008007/000 1072112.06	474,45	0,00	0,00	0,00	474,45	225,36	5,93	0,00	231,29	243,16	249,09	1,25	51,25
	008008/000 1072112.07	559,12	0,00	0,00	0,00	559,12	265,59	6,99	0,00	272,58	286,54	293,53	1,25	51,24
	008009/000 1072112.08	883,12	0,00	0,00	0,00	883,12	419,49	11,04	0,00	430,53	452,59	463,63	1,25	51,24
	008010/000 1072113.01	551,21	0,00	0,00	0,00	551,21	151,58	6,89	0,00	158,47	392,74	399,63	1,25	71,25
	008011/000 1072113.02	7.265,67	0,00	0,00	0,00	7.265,67	1.998,05	90,82	0,00	2.088,87	5.176,80	5.267,62	1,25	71,25
	008012/000 1072113.03	5.675,45	0,00	0,00	0,00	5.675,45	1.560,73	70,94	0,00	1.631,67	4.043,78	4.114,72	1,25	71,25
	008013/000 1072113.04	3.153,79	0,00	0,00	0,00	3.153,79	867,28	39,42	0,00	906,70	2.247,09	2.286,51	1,25	71,25
	008014/000 1072113.05	3.755,08	0,00	0,00	0,00	3.755,08	1.032,65	46,94	0,00	1.079,59	2.675,49	2.722,43	1,25	71,24
	008015/000 1072120.01	906,09	0,00	0,00	0,00	906,09	453,06	11,33	0,00	464,39	441,70	453,03	1,25	48,74

Legende: 1 - Spalte 7./. Spalte 11, 2 -Umbuchung von einer Anlageklasse in eine andere, 3 Zuschreibungen sind in Spalte 9 gesondert aufzuführen, 4 - (Spalte 9 * 100) : Spalte 7, 5 - (Spalte 12 * 100) : Spalte 7,9 - inkl. Umbuchungen
alle währungsrelevanten Beträge in EUR
Spalte 1 - Die Ziffern geben an, in welchen Kontengruppen und Kontenarten veranschlagt wird

Anlagenbuchführung
Anlagenspiegel

erstellt am: **04.12.2017 / 08:20:32**
erstellt von: **Hauke Stammer**
erstellt für: **12 Stadt Wyk auf Föhr**
Haushaltsjahr: **2013**

Eingeschränkt auf: Alle Anlagenummern, ohne Typen Zuschuss und Beitrag

Fibu-Bestandskonto Anlagenummer/-unternr		Anschaffungs- und Herstellungskosten					Abschreibung				Restbuchwerte am Ende des Wirtschaftsjahres	Restbuchwerte am Ende des vorangegangenen Wirtschaftsjahres	Kennzahlen	
		Anfangsstand	Zugang	Abgang	Umbuchungen 2)	Endstand	Anfangsstand	Zugang, d.h. Abschreibung im Haushaltsjahr 3)	Abgang, d.h. angesammelte Abschreibungen auf die in Spalte 5 ausgewiesenen Abgänge	Endstand	1)		Durchschnittlicher Abschreibungssatz 4)	Durchschnitt-licher Restbuchwert 5)
		EUR	EUR	EUR	EUR	EUR	EUR	EUR	EUR	EUR	EUR	EUR	v.H.	v.H.
1	2	3	4	5	6	7	8	9	10	11	12	13	14	15
	008016/000 1072120.02	4.946,08	0,00	0,00	0,00	4.946,08	2.473,06	61,83	0,00	2.534,89	2.411,19	2.473,02	1,25	48,74
	008017/000 1072120.03	5.450,12	0,00	0,00	0,00	5.450,12	2.725,08	68,13	0,00	2.793,21	2.656,91	2.725,04	1,25	48,74
	008018/000 1072120.04	3.279,33	0,00	0,00	0,00	3.279,33	1.639,66	40,99	0,00	1.680,65	1.598,68	1.639,67	1,25	48,75
	008019/000 1072121.01	1.473,92	0,00	0,00	0,00	1.473,92	736,94	18,42	0,00	755,36	718,56	736,98	1,25	48,75
	008020/000 1072122.01	3.537,30	0,00	0,00	0,00	3.537,30	1.768,67	44,22	0,00	1.812,89	1.724,41	1.768,63	1,25	48,74
	008021/000 1072123.01	1.503,19	0,00	0,00	0,00	1.503,19	751,60	18,79	0,00	770,39	732,80	751,59	1,25	48,74
	008022/000 1072130.01	2.470,14	0,00	0,00	0,00	2.470,14	1.389,47	30,88	0,00	1.420,35	1.049,79	1.080,67	1,25	42,49
	008023/000 1072130.02	2.290,36	0,00	0,00	0,00	2.290,36	1.288,33	28,63	0,00	1.316,96	973,40	1.002,03	1,25	42,49
	008024/000 1072130.03	3.671,95	0,00	0,00	0,00	3.671,95	2.065,47	45,90	0,00	2.111,37	1.560,58	1.606,48	1,25	42,50
	008025/000 1072130.04	8.383,86	0,00	0,00	0,00	8.383,86	2.829,56	104,80	0,00	2.934,36	5.449,50	5.554,30	1,25	64,99
	008026/000 1072130.05	8.562,41	0,00	0,00	0,00	8.562,41	2.889,81	107,03	0,00	2.996,84	5.565,57	5.672,60	1,25	65,00
	008027/000 1072130.06	7.556,57	0,00	0,00	0,00	7.556,57	2.550,36	94,46	0,00	2.644,82	4.911,75	5.006,21	1,25	64,99
	008028/000 1072130.07	9.324,23	0,00	0,00	0,00	9.324,23	3.146,91	116,55	0,00	3.263,46	6.060,77	6.177,32	1,25	65,00
	008029/000 1072130.08	6.246,45	0,00	0,00	0,00	6.246,45	2.108,17	78,08	0,00	2.186,25	4.060,20	4.138,28	1,25	65,00
	008030/000 1072130.09	4.713,81	0,00	0,00	0,00	4.713,81	1.590,90	58,92	0,00	1.649,82	3.063,99	3.122,91	1,25	65,00
	008031/000 1072130.10	4.752,79	0,00	0,00	0,00	4.752,79	1.604,07	59,41	0,00	1.663,48	3.089,31	3.148,72	1,25	64,99
	008032/000 1072130.11	6.888,20	0,00	0,00	0,00	6.888,20	2.324,75	86,10	0,00	2.410,85	4.477,35	4.563,45	1,25	65,00
	008033/000 1072130.12	4.314,85	0,00	0,00	0,00	4.314,85	1.456,28	53,94	0,00	1.510,22	2.804,63	2.858,57	1,25	64,99
	008034/000 1072130.13	3.074,95	0,00	0,00	0,00	3.074,95	1.037,81	38,44	0,00	1.076,25	1.998,70	2.037,14	1,25	64,99
	008035/000 1072130.14	2.790,74	0,00	0,00	0,00	2.790,74	941,85	34,88	0,00	976,73	1.814,01	1.848,89	1,25	65,00
	008036/000 1072131.01	2.493,74	0,00	0,00	0,00	2.493,74	1.402,72	31,17	0,00	1.433,89	1.059,85	1.091,02	1,25	42,50
	008037/000 1072131.02	3.292,94	0,00	0,00	0,00	3.292,94	1.852,27	41,16	0,00	1.893,43	1.399,51	1.440,67	1,25	42,50
	008038/000 1072131.03	1.600,01	0,00	0,00	0,00	1.600,01	900,00	20,00	0,00	920,00	680,01	700,01	1,25	42,50

Legende: 1 - Spalte 7./. Spalte 11, 2 -Umbuchung von einer Anlageklasse in eine andere, 3 Zuschreibungen sind in Spalte 9 gesondert aufzuführen, 4 - (Spalte 9 * 100) : Spalte 7, 5 - (Spalte 12 * 100) : Spalte 7,9 - inkl. Umbuchungen
alle währungsrelevanten Beträge in EUR
Spalte 1 - Die Ziffern geben an, in welchen Kontengruppen und Kontenarten veranschlagt wird

Anlagenbuchführung
Anlagenspiegel

erstellt am: **04.12.2017 / 08:20:32**
erstellt von: **Hauke Stammer**
erstellt für: **12 Stadt Wyk auf Föhr**
Haushaltsjahr: **2013**

Eingeschränkt auf: Alle Anlagenummern, ohne Typen Zuschuss und Beitrag

Fibu-Bestandskonto Anlagenummer/-unternr		Anschaffungs- und Herstellungskosten					Abschreibung				Restbuchwerte am Ende des Wirtschaftsjahres	Restbuchwerte am Ende des vorangegangenen Wirtschaftsjahres	Kennzahlen	
		Anfangsstand	Zugang	Abgang	Umbuchungen 2)	Endstand	Anfangsstand	Zugang, d.h. Abschreibung im Haushaltsjahr 3)	Abgang, d.h. angesammelte Abschreibungen auf die in Spalte 5 ausgewiesenen Abgänge	Endstand	1)		Durchschnittlicher Abschreibungssatz 4)	Durchschnitt-licher Restbuchwert 5)
		EUR	EUR	EUR	EUR	EUR	EUR	EUR	EUR	EUR	EUR	EUR	v.H.	v.H.
1	2	3	4	5	6	7	8	9	10	11	12	13	14	15
	008039/000 1072131.04	2.471,37	0,00	0,00	0,00	2.471,37	1.390,13	30,89	0,00	1.421,02	1.050,35	1.081,24	1,25	42,50
	008040/000 1072131.05	1.151,08	0,00	0,00	0,00	1.151,08	647,49	14,39	0,00	661,88	489,20	503,59	1,25	42,49
	008041/000 1072131.06	1.410,72	0,00	0,00	0,00	1.410,72	793,51	17,63	0,00	811,14	599,58	617,21	1,25	42,50
	008042/000 1072131.07	1.338,28	0,00	0,00	0,00	1.338,28	752,79	16,73	0,00	769,52	568,76	585,49	1,25	42,49
	008043/000 1072132.01	5.351,30	0,00	0,00	0,00	5.351,30	1.806,06	66,89	0,00	1.872,95	3.478,35	3.545,24	1,25	65,00
	008044/000 1072132.02	5.219,25	0,00	0,00	0,00	5.219,25	1.761,49	65,24	0,00	1.826,73	3.392,52	3.457,76	1,25	65,00
	008045/000 1072133.01	7.175,42	0,00	0,00	0,00	7.175,42	2.421,69	89,69	0,00	2.511,38	4.664,04	4.753,73	1,25	65,00
	008046/000 1072134.01	2.476,85	0,00	0,00	0,00	2.476,85	835,93	30,96	0,00	866,89	1.609,96	1.640,92	1,25	65,00
	008047/000 1072135.01	1.871,40	0,00	0,00	0,00	1.871,40	631,58	23,39	0,00	654,97	1.216,43	1.239,82	1,25	65,00
	008048/000 1072136.01	4.228,00	0,00	0,00	0,00	4.228,00	1.426,95	52,85	0,00	1.479,80	2.748,20	2.801,05	1,25	65,00
	008049/000 1072137.01	2.946,74	0,00	0,00	0,00	2.946,74	994,50	36,83	0,00	1.031,33	1.915,41	1.952,24	1,25	65,00
	008050/000 1072140.01	1.614,44	0,00	0,00	0,00	1.614,44	908,12	20,18	0,00	928,30	686,14	706,32	1,25	42,50
	008051/000 1072140.02	3.181,24	0,00	0,00	0,00	3.181,24	1.789,47	39,77	0,00	1.829,24	1.352,00	1.391,77	1,25	42,49
	008052/000 1072140.03	3.726,40	0,00	0,00	0,00	3.726,40	2.096,10	46,58	0,00	2.142,68	1.583,72	1.630,30	1,25	42,50
	008053/000 1072140.04	3.250,10	0,00	0,00	0,00	3.250,10	1.828,20	40,63	0,00	1.868,83	1.381,27	1.421,90	1,25	42,49
	008054/000 1072140.05	2.733,66	0,00	0,00	0,00	2.733,66	1.537,68	34,17	0,00	1.571,85	1.161,81	1.195,98	1,25	42,50
	008055/000 1072140.06	2.892,84	0,00	0,00	0,00	2.892,84	1.627,22	36,16	0,00	1.663,38	1.229,46	1.265,62	1,25	42,50
	008056/000 1072140.07	2.266,08	0,00	0,00	0,00	2.266,08	1.274,69	28,33	0,00	1.303,02	963,06	991,39	1,25	42,49
	008057/000 1072140.08	2.340,59	0,00	0,00	0,00	2.340,59	1.316,59	29,26	0,00	1.345,85	994,74	1.024,00	1,25	42,49
	008058/000 1072140.09	2.978,95	0,00	0,00	0,00	2.978,95	1.601,20	37,24	0,00	1.638,44	1.340,51	1.377,75	1,25	44,99
	008059/000 1072140.10	2.517,59	0,00	0,00	0,00	2.517,59	1.353,21	31,47	0,00	1.384,68	1.132,91	1.164,38	1,25	44,99
	008060/000 1072140.11	2.425,85	0,00	0,00	0,00	2.425,85	1.303,88	30,32	0,00	1.334,20	1.091,65	1.121,97	1,25	45,00
	008061/000 1072140.12	2.422,40	0,00	0,00	0,00	2.422,40	1.302,04	30,28	0,00	1.332,32	1.090,08	1.120,36	1,25	45,00

Legende: 1 - Spalte 7./. Spalte 11, 2 -Umbuchung von einer Anlageklasse in eine andere, 3 Zuschreibungen sind in Spalte 9 gesondert aufzuführen, 4 - (Spalte 9 * 100) : Spalte 7, 5 - (Spalte 12 * 100) : Spalte 7,9 - inkl. Umbuchungen
alle währungsrelevanten Beträge in EUR
Spalte 1 - Die Ziffern geben an, in welchen Kontengruppen und Kontenarten veranschlagt wird

Eingeschränkt auf: Alle Anlagenummern, ohne Typen Zuschuss und Beitrag

Fibu-Bestandskonto Anlagenummer/-unternr		Anschaffungs- und Herstellungskosten					Abschreibung				Restbuchwerte am Ende des Wirtschaftsjahres	Restbuchwerte am Ende des vorangegangenen Wirtschaftsjahres	Kennzahlen	
		Anfangsstand	Zugang	Abgang	Umbuchungen 2)	Endstand	Anfangsstand	Zugang, d.h. Abschreibung im Haushaltsjahr 3)	Abgang, d.h. angesammelte Abschreibungen auf die in Spalte 5 ausgewiesenen Abgänge	Endstand	1)		Durchschnittlicher Abschreibungssatz 4)	Durchschnitt-licher Restbuchwert 5)
		EUR	EUR	EUR	EUR	EUR	EUR	EUR	EUR	EUR	EUR	EUR	v.H.	v.H.
1	2	3	4	5	6	7	8	9	10	11	12	13	14	15
	008062/000 1072140.13	2.761,34	0,00	0,00	0,00	2.761,34	1.484,24	34,52	0,00	1.518,76	1.242,58	1.277,10	1,25	44,99
	008063/000 1072140.14	3.133,98	0,00	0,00	0,00	3.133,98	1.684,49	39,17	0,00	1.723,66	1.410,32	1.449,49	1,25	45,00
	008064/000 1072140.15	2.579,42	0,00	0,00	0,00	2.579,42	1.386,42	32,24	0,00	1.418,66	1.160,76	1.193,00	1,25	45,00
	008065/000 1072140.16	3.888,15	0,00	0,00	0,00	3.888,15	2.089,87	48,60	0,00	2.138,47	1.749,68	1.798,28	1,25	45,00
	008066/000 1072140.17	2.679,24	0,00	0,00	0,00	2.679,24	1.440,09	33,49	0,00	1.473,58	1.205,66	1.239,15	1,25	45,00
	008067/000 1072140.18	2.298,52	0,00	0,00	0,00	2.298,52	1.235,45	28,73	0,00	1.264,18	1.034,34	1.063,07	1,25	45,00
	008068/000 1072141.01	3.475,27	0,00	0,00	0,00	3.475,27	1.954,83	43,44	0,00	1.998,27	1.477,00	1.520,44	1,25	42,50
	008069/000 1072141.02	3.076,14	0,00	0,00	0,00	3.076,14	1.730,32	38,45	0,00	1.768,77	1.307,37	1.345,82	1,25	42,50
	008070/000 1072142.01	2.648,05	0,00	0,00	0,00	2.648,05	1.423,32	33,10	0,00	1.456,42	1.191,63	1.224,73	1,25	45,00
	008071/000 1072142.02	2.756,99	0,00	0,00	0,00	2.756,99	1.481,87	34,46	0,00	1.516,33	1.240,66	1.275,12	1,25	45,00
	008072/000 1072143.01	2.446,12	0,00	0,00	0,00	2.446,12	1.314,81	30,58	0,00	1.345,39	1.100,73	1.131,31	1,25	44,99
	008073/000 1072143.02	2.862,70	0,00	0,00	0,00	2.862,70	1.538,68	35,78	0,00	1.574,46	1.288,24	1.324,02	1,25	45,00
	008074/000 1072144.01	1.966,18	0,00	0,00	0,00	1.966,18	1.056,84	24,58	0,00	1.081,42	884,76	909,34	1,25	44,99
	008075/000 1072150.01	2.955,56	0,00	0,00	0,00	2.955,56	1.662,48	36,94	0,00	1.699,42	1.256,14	1.293,08	1,25	42,50
	008076/000 1072150.02	2.926,87	0,00	0,00	0,00	2.926,87	1.646,38	36,59	0,00	1.682,97	1.243,90	1.280,49	1,25	42,49
	008077/000 1072150.03	2.758,52	0,00	0,00	0,00	2.758,52	1.551,66	34,48	0,00	1.586,14	1.172,38	1.206,86	1,25	42,50
	008078/000 1072150.04	2.569,89	0,00	0,00	0,00	2.569,89	1.445,54	32,12	0,00	1.477,66	1.092,23	1.124,35	1,25	42,50
	008079/000 1072150.05	2.927,61	0,00	0,00	0,00	2.927,61	1.646,80	36,60	0,00	1.683,40	1.244,21	1.280,81	1,25	42,49
	008080/000 1072150.06	2.741,16	0,00	0,00	0,00	2.741,16	1.541,88	34,26	0,00	1.576,14	1.165,02	1.199,28	1,25	42,50
	008081/000 1072151.01	2.045,24	0,00	0,00	0,00	2.045,24	1.150,47	25,57	0,00	1.176,04	869,20	894,77	1,25	42,49
	008082/000 1072151.02	1.841,23	0,00	0,00	0,00	1.841,23	1.035,71	23,02	0,00	1.058,73	782,50	805,52	1,25	42,49
	008083/000 1072151.03	1.681,39	0,00	0,00	0,00	1.681,39	945,79	21,02	0,00	966,81	714,58	735,60	1,25	42,49
	008084/000 1072151.04	1.352,58	0,00	0,00	0,00	1.352,58	760,84	16,91	0,00	777,75	574,83	591,74	1,25	42,49

Legende: 1 - Spalte 7./. Spalte 11, 2 -Umbuchung von einer Anlageklasse in eine andere, 3 Zuschreibungen sind in Spalte 9 gesondert aufzuführen, 4 - (Spalte 9 * 100) : Spalte 7, 5 - (Spalte 12 * 100) : Spalte 7,9 - inkl. Umbuchungen
alle währungsrelevanten Beträge in EUR
Spalte 1 - Die Ziffern geben an, in welchen Kontengruppen und Kontenarten veranschlagt wird

Eingeschränkt auf: Alle Anlagenummern, ohne Typen Zuschuss und Beitrag

Fibu-Bestandskonto Anlagenummer/-unternr		Anschaffungs- und Herstellungskosten					Abschreibung				Restbuchwerte am Ende des Wirtschaftsjahres	Restbuchwerte am Ende des vorangegangenen Wirtschaftsjahres	Kennzahlen	
		Anfangsstand	Zugang	Abgang	Umbuchungen 2)	Endstand	Anfangsstand	Zugang, d.h. Abschreibung im Haushaltsjahr 3)	Abgang, d.h. angesammelte Abschreibungen auf die in Spalte 5 ausgewiesenen Abgänge	Endstand	1)		Durchschnittlicher Abschreibungssatz 4)	Durchschnitt-licher Restbuchwert 5)
		EUR	EUR	EUR	EUR	EUR	EUR	EUR	EUR	EUR	EUR	EUR	v.H.	v.H.
1	2	3	4	5	6	7	8	9	10	11	12	13	14	15
	008085/000 1072152.01	1.384,86	0,00	0,00	0,00	1.384,86	778,98	17,31	0,00	796,29	588,57	605,88	1,25	42,50
	008086/000 1072153.01	1.910,47	0,00	0,00	0,00	1.910,47	1.074,63	23,88	0,00	1.098,51	811,96	835,84	1,25	42,50
	008087/000 1072160.01	2.096,77	0,00	0,00	0,00	2.096,77	1.179,43	26,21	0,00	1.205,64	891,13	917,34	1,25	42,50
	008088/000 1072160.02	1.864,73	0,00	0,00	0,00	1.864,73	1.048,91	23,31	0,00	1.072,22	792,51	815,82	1,25	42,50
	008089/000 1072160.03	1.538,93	0,00	0,00	0,00	1.538,93	865,66	19,24	0,00	884,90	654,03	673,27	1,25	42,49
	008090/000 1072160.04	1.423,34	0,00	0,00	0,00	1.423,34	800,62	17,79	0,00	818,41	604,93	622,72	1,25	42,50
	008091/000 1072161.01	1.356,06	0,00	0,00	0,00	1.356,06	762,78	16,95	0,00	779,73	576,33	593,28	1,25	42,50
	008092/000 1072170.01	1.290,47	0,00	0,00	0,00	1.290,47	725,88	16,13	0,00	742,01	548,46	564,59	1,25	42,50
	008093/000 1072170.02	3.110,46	0,00	0,00	0,00	3.110,46	1.749,63	38,88	0,00	1.788,51	1.321,95	1.360,83	1,25	42,50
	008094/000 1072200.01	3.031,70	0,00	0,00	0,00	3.031,70	1.781,14	37,90	0,00	1.819,04	1.212,66	1.250,56	1,25	39,99
	008095/000 1072200.02	3.095,54	0,00	0,00	0,00	3.095,54	1.818,61	38,69	0,00	1.857,30	1.238,24	1.276,93	1,25	40,00
	008096/000 1072200.03	3.331,72	0,00	0,00	0,00	3.331,72	1.957,40	41,65	0,00	1.999,05	1.332,67	1.374,32	1,25	39,99
	008097/000 1072200.04	3.500,17	0,00	0,00	0,00	3.500,17	2.056,34	43,75	0,00	2.100,09	1.400,08	1.443,83	1,25	40,00
	008098/000 1072200.05	547,15	0,00	0,00	0,00	547,15	321,45	6,84	0,00	328,29	218,86	225,70	1,25	40,00
	008099/000 1072200.06	2.693,25	0,00	0,00	0,00	2.693,25	1.582,31	33,67	0,00	1.615,98	1.077,27	1.110,94	1,25	39,99
	008100/000 1072200.07	3.321,92	0,00	0,00	0,00	3.321,92	1.951,61	41,52	0,00	1.993,13	1.328,79	1.370,31	1,25	40,00
	008101/000 1072200.08	2.258,51	0,00	0,00	0,00	2.258,51	1.326,87	28,23	0,00	1.355,10	903,41	931,64	1,25	40,00
	008102/000 1072200.09	1.239,50	0,00	0,00	0,00	1.239,50	728,19	15,49	0,00	743,68	495,82	511,31	1,25	40,00
	008103/000 1072210.01	4.107,78	0,00	0,00	0,00	4.107,78	2.105,25	51,35	0,00	2.156,60	1.951,18	2.002,53	1,25	47,49
	008104/000 1072210.02	2.544,52	0,00	0,00	0,00	2.544,52	1.304,08	31,81	0,00	1.335,89	1.208,63	1.240,44	1,25	47,49
	008105/000 1072210.03	4.386,47	0,00	0,00	0,00	4.386,47	2.248,06	54,83	0,00	2.302,89	2.083,58	2.138,41	1,25	47,50
	008106/000 1072210.04	3.979,43	0,00	0,00	0,00	3.979,43	2.039,44	49,74	0,00	2.089,18	1.890,25	1.939,99	1,25	47,50
	008107/000 1072210.05	3.297,76	0,00	0,00	0,00	3.297,76	1.690,09	41,22	0,00	1.731,31	1.566,45	1.607,67	1,25	47,50

Legende: 1 - Spalte 7./. Spalte 11, 2 -Umbuchung von einer Anlageklasse in eine andere, 3 Zuschreibungen sind in Spalte 9 gesondert aufzuführen, 4 - (Spalte 9 * 100) : Spalte 7, 5 - (Spalte 12 * 100) : Spalte 7,9 - inkl. Umbuchungen
alle währungsrelevanten Beträge in EUR
Spalte 1 - Die Ziffern geben an, in welchen Kontengruppen und Kontenarten veranschlagt wird

Anlagenbuchführung
Anlagenspiegel

erstellt am: **04.12.2017 / 08:20:34**
erstellt von: **Hauke Stammer**
erstellt für: **12 Stadt Wyk auf Föhr**
Haushaltsjahr: **2013**

Eingeschränkt auf: Alle Anlagenummern, ohne Typen Zuschuss und Beitrag

Fibu-Bestandskonto Anlagenummer/-unternr		Anschaffungs- und Herstellungskosten					Abschreibung				Restbuchwerte am Ende des Wirtschaftsjahres	Restbuchwerte am Ende des vorangegangenen Wirtschaftsjahres	Kennzahlen	
		Anfangsstand	Zugang	Abgang	Umbuchungen 2)	Endstand	Anfangsstand	Zugang, d.h. Abschreibung im Haushaltsjahr 3)	Abgang, d.h. angesammelte Abschreibungen auf die in Spalte 5 ausgewiesenen Abgänge	Endstand	1)		Durchschnittlicher Abschreibungssatz 4)	Durchschnitt-licher Restbuchwert 5)
		EUR	EUR	EUR	EUR	EUR	EUR	EUR	EUR	EUR	EUR	EUR	v.H.	v.H.
1	2	3	4	5	6	7	8	9	10	11	12	13	14	15
	008108/000 1072210.06	4.607,03	0,00	0,00	0,00	4.607,03	2.361,11	57,59	0,00	2.418,70	2.188,33	2.245,92	1,25	47,49
	008109/000 1072211.01	2.927,51	0,00	0,00	0,00	2.927,51	1.500,33	36,59	0,00	1.536,92	1.390,59	1.427,18	1,25	47,50
	008110/000 1072211.02	4.167,67	0,00	0,00	0,00	4.167,67	2.135,95	52,10	0,00	2.188,05	1.979,62	2.031,72	1,25	47,49
	008111/000 1072211.03	2.384,96	0,00	0,00	0,00	2.384,96	1.222,28	29,81	0,00	1.252,09	1.132,87	1.162,68	1,25	47,50
	008112/000 1072211.04	3.148,57	0,00	0,00	0,00	3.148,57	1.613,66	39,36	0,00	1.653,02	1.495,55	1.534,91	1,25	47,49
	008113/000 1073000.01	2.162,80	0,00	0,00	0,00	2.162,80	1.324,74	27,04	0,00	1.351,78	811,02	838,06	1,25	37,49
	008114/000 1073000.02	2.281,75	0,00	0,00	0,00	2.281,75	1.397,56	28,52	0,00	1.426,08	855,67	884,19	1,25	37,50
	008115/000 1073000.03	1.583,91	0,00	0,00	0,00	1.583,91	970,15	19,80	0,00	989,95	593,96	613,76	1,25	37,49
	008116/000 1080000.02	798,83	0,00	0,00	0,00	798,83	329,54	9,99	0,00	339,53	459,30	469,29	1,25	57,49
	008117/000 1080000.03	2.494,84	0,00	0,00	0,00	2.494,84	1.029,14	31,19	0,00	1.060,33	1.434,51	1.465,70	1,25	57,49
	008118/000 1081000.01	6.332,16	0,00	0,00	0,00	6.332,16	2.612,01	79,15	0,00	2.691,16	3.641,00	3.720,15	1,25	57,50
	008119/000 1081000.02	5.217,24	0,00	0,00	0,00	5.217,24	2.152,13	65,22	0,00	2.217,35	2.999,89	3.065,11	1,25	57,49
	008120/000 1081000.03	8.067,47	0,00	0,00	0,00	8.067,47	3.226,97	100,84	0,00	3.327,81	4.739,66	4.840,50	1,25	58,75
	008121/000 1081000.03a	7.352,87	0,00	0,00	0,00	7.352,87	2.941,14	91,91	0,00	3.033,05	4.319,82	4.411,73	1,25	58,75
	008122/000 1081000.04	1.517,95	0,00	0,00	0,00	1.517,95	607,16	18,97	0,00	626,13	891,82	910,79	1,25	58,75
	008123/000 1081000.05	4.725,86	0,00	0,00	0,00	4.725,86	1.772,18	59,07	0,00	1.831,25	2.894,61	2.953,68	1,25	61,25
	008124/000 1081000.06	6.058,80	0,00	0,00	0,00	6.058,80	2.272,07	75,74	0,00	2.347,81	3.710,99	3.786,73	1,25	61,24
	008125/000 1081000.07	5.648,64	0,00	0,00	0,00	5.648,64	2.118,25	70,61	0,00	2.188,86	3.459,78	3.530,39	1,25	61,24
	008126/000 1081000.08	3.268,57	0,00	0,00	0,00	3.268,57	858,01	40,86	0,00	898,87	2.369,70	2.410,56	1,25	72,49
	008127/000 1081010.01	4.839,40	0,00	0,00	0,00	4.839,40	1.935,75	60,49	0,00	1.996,24	2.843,16	2.903,65	1,25	58,75
	008128/000 1081010.02	2.614,70	0,00	0,00	0,00	2.614,70	1.045,86	32,68	0,00	1.078,54	1.536,16	1.568,84	1,25	58,75
	008129/000 1081020.01	4.204,16	0,00	0,00	0,00	4.204,16	1.576,55	52,55	0,00	1.629,10	2.575,06	2.627,61	1,25	61,25
	008130/000 1081020.02	3.855,91	0,00	0,00	0,00	3.855,91	1.445,97	48,20	0,00	1.494,17	2.361,74	2.409,94	1,25	61,24

Legende: 1 - Spalte 7./. Spalte 11, 2 -Umbuchung von einer Anlageklasse in eine andere, 3 Zuschreibungen sind in Spalte 9 gesondert aufzuführen, 4 - (Spalte 9 * 100) : Spalte 7, 5 - (Spalte 12 * 100) : Spalte 7,9 - inkl. Umbuchungen
alle währungsrelevanten Beträge in EUR
Spalte 1 - Die Ziffern geben an, in welchen Kontengruppen und Kontenarten veranschlagt wird

Anlagenbuchführung
Anlagenspiegel

erstellt am: **04.12.2017 / 08:20:35**
erstellt von: **Hauke Stammer**
erstellt für: **12 Stadt Wyk auf Föhr**
Haushaltsjahr: **2013**

Eingeschränkt auf: Alle Anlagenummern, ohne Typen Zuschuss und Beitrag

Fibu-Bestandskonto Anlagenummer/-unternr		Anschaffungs- und Herstellungskosten					Abschreibung				Restbuchwerte am Ende des Wirtschaftsjahres	Restbuchwerte am Ende des vorangegangenen Wirtschaftsjahres	Kennzahlen	
		Anfangsstand	Zugang	Abgang	Umbuchungen 2)	Endstand	Anfangsstand	Zugang, d.h. Abschreibung im Haushaltsjahr 3)	Abgang, d.h. angesammelte Abschreibungen auf die in Spalte 5 ausgewiesenen Abgänge	Endstand	1)		Durchschnittlicher Abschreibungssatz 4)	Durchschnitt-licher Restbuchwert 5)
		EUR	EUR	EUR	EUR	EUR	EUR	EUR	EUR	EUR	EUR	EUR	v.H.	v.H.
1	2	3	4	5	6	7	8	9	10	11	12	13	14	15
	008131/000 1081100.01	7.322,24	0,00	0,00	0,00	7.322,24	2.928,91	91,53	0,00	3.020,44	4.301,80	4.393,33	1,25	58,74
	008132/000 1081100.02	5.904,66	0,00	0,00	0,00	5.904,66	2.361,87	73,81	0,00	2.435,68	3.468,98	3.542,79	1,25	58,74
	008133/000 1081100.03	2.710,89	0,00	0,00	0,00	2.710,89	1.084,38	33,89	0,00	1.118,27	1.592,62	1.626,51	1,25	58,74
	008134/000 1081100.04	950,24	0,00	0,00	0,00	950,24	380,11	11,88	0,00	391,99	558,25	570,13	1,25	58,74
	008135/000 1081100.05	4.626,58	0,00	0,00	0,00	4.626,58	1.850,62	57,83	0,00	1.908,45	2.718,13	2.775,96	1,25	58,75
	008136/000 1081100.06	6.570,31	0,00	0,00	0,00	6.570,31	2.628,13	82,13	0,00	2.710,26	3.860,05	3.942,18	1,25	58,74
	008137/000 1081100.07	3.569,58	0,00	0,00	0,00	3.569,58	1.427,83	44,62	0,00	1.472,45	2.097,13	2.141,75	1,25	58,75
	008138/000 1081100.08	2.127,99	0,00	0,00	0,00	2.127,99	851,20	26,60	0,00	877,80	1.250,19	1.276,79	1,25	58,74
	008139/000 1081100.09	3.386,36	0,00	0,00	0,00	3.386,36	1.354,55	42,33	0,00	1.396,88	1.989,48	2.031,81	1,25	58,74
	008140/000 1081100.10	3.149,87	0,00	0,00	0,00	3.149,87	1.259,93	39,37	0,00	1.299,30	1.850,57	1.889,94	1,25	58,75
	008141/000 1081100.11	1.260,31	0,00	0,00	0,00	1.260,31	504,10	15,75	0,00	519,85	740,46	756,21	1,25	58,75
	008142/000 1081100.12	22.681,60	0,00	0,00	0,00	22.681,60	6.804,48	283,52	0,00	7.088,00	15.593,60	15.877,12	1,25	68,75
	008143/000 1081100.13	10.514,89	0,00	0,00	0,00	10.514,89	3.154,49	131,44	0,00	3.285,93	7.228,96	7.360,40	1,25	68,74
	008144/000 1081100.14	427,49	0,00	0,00	0,00	427,49	128,23	5,34	0,00	133,57	293,92	299,26	1,25	68,75
	008145/000 1081110.01	7.353,95	0,00	0,00	0,00	7.353,95	2.481,94	91,92	0,00	2.573,86	4.780,09	4.872,01	1,25	65,00
	008146/000 1081110.02	5.890,71	0,00	0,00	0,00	5.890,71	1.988,10	73,63	0,00	2.061,73	3.828,98	3.902,61	1,25	65,00
	008147/000 1081110.03	5.768,29	0,00	0,00	0,00	5.768,29	1.946,78	72,10	0,00	2.018,88	3.749,41	3.821,51	1,25	65,00
	008148/000 1082000.01	8.111,66	0,00	0,00	0,00	8.111,66	3.346,08	101,40	0,00	3.447,48	4.664,18	4.765,58	1,25	57,49
	008149/000 1082000.02	6.453,35	0,00	0,00	0,00	6.453,35	2.662,02	80,67	0,00	2.742,69	3.710,66	3.791,33	1,25	57,49
	008150/000 1082000.03	12.045,32	0,00	0,00	0,00	12.045,32	4.968,71	150,57	0,00	5.119,28	6.926,04	7.076,61	1,25	57,49
	008151/000 1082000.04	8.281,71	0,00	0,00	0,00	8.281,71	3.416,20	103,52	0,00	3.519,72	4.761,99	4.865,51	1,25	57,50
	008152/000 1082000.05	11.699,23	0,00	0,00	0,00	11.699,23	4.825,93	146,24	0,00	4.972,17	6.727,06	6.873,30	1,25	57,50
	008153/000 1082000.06	5.361,31	0,00	0,00	0,00	5.361,31	2.211,56	67,02	0,00	2.278,58	3.082,73	3.149,75	1,25	57,49

Legende: 1 - Spalte 7./. Spalte 11, 2 -Umbuchung von einer Anlageklasse in eine andere, 3 Zuschreibungen sind in Spalte 9 gesondert aufzuführen, 4 - (Spalte 9 * 100) : Spalte 7, 5 - (Spalte 12 * 100) : Spalte 7,9 - inkl. Umbuchungen
alle währungsrelevanten Beträge in EUR
Spalte 1 - Die Ziffern geben an, in welchen Kontengruppen und Kontenarten veranschlagt wird

Anlagenbuchführung
Anlagenspiegel

erstellt am: **04.12.2017 / 08:20:35**
erstellt von: **Hauke Stammer**
erstellt für: **12 Stadt Wyk auf Föhr**
Haushaltsjahr: **2013**

Eingeschränkt auf: Alle Anlagenummern, ohne Typen Zuschuss und Beitrag

Fibu-Bestandskonto Anlagenummer/-unternr		Anschaffungs- und Herstellungskosten					Abschreibung				Restbuchwerte am Ende des Wirtschaftsjahres	Restbuchwerte am Ende des vorangegangenen Wirtschaftsjahres	Kennzahlen	
		Anfangsstand	Zugang	Abgang	Umbuchungen 2)	Endstand	Anfangsstand	Zugang, d.h. Abschreibung im Haushaltsjahr 3)	Abgang, d.h. angesammelte Abschreibungen auf die in Spalte 5 ausgewiesenen Abgänge	Endstand	1)		Durchschnittlicher Abschreibungssatz 4)	Durchschnitt-licher Restbuchwert 5)
		EUR	EUR	EUR	EUR	EUR	EUR	EUR	EUR	EUR	EUR	EUR	v.H.	v.H.
1	2	3	4	5	6	7	8	9	10	11	12	13	14	15
	008154/000 1082000.07	2.962,86	0,00	0,00	0,00	2.962,86	2.148,09	37,04	0,00	2.185,13	777,73	814,77	1,25	26,24
	008155/000 1082000.09	5.615,91	0,00	0,00	0,00	5.615,91	2.176,17	70,20	0,00	2.246,37	3.369,54	3.439,74	1,25	59,99
	008156/000 1082000.10	7.287,11	0,00	0,00	0,00	7.287,11	2.823,76	91,09	0,00	2.914,85	4.372,26	4.463,35	1,25	59,99
	008157/000 1082000.11	13.573,79	0,00	0,00	0,00	13.573,79	5.259,83	169,67	0,00	5.429,50	8.144,29	8.313,96	1,25	60,00
	008158/000 1082000.12	146,97	0,00	0,00	0,00	146,97	106,57	1,84	0,00	108,41	38,56	40,40	1,25	26,23
	008159/000 1082000.13	1.522,93	0,00	0,00	0,00	1.522,93	1.104,14	19,04	0,00	1.123,18	399,75	418,79	1,25	26,24
	008160/000 1082000.14	672,16	0,00	0,00	0,00	672,16	487,31	8,40	0,00	495,71	176,45	184,85	1,25	26,25
	008161/000 1082000.15	470,02	0,00	0,00	0,00	470,02	340,79	5,88	0,00	346,67	123,35	129,23	1,25	26,24
	008162/000 1082000.16	1.123,40	0,00	0,00	0,00	1.123,40	814,45	14,04	0,00	828,49	294,91	308,95	1,25	26,25
	008163/000 1082000.17	1.662,18	0,00	0,00	0,00	1.662,18	1.205,09	20,78	0,00	1.225,87	436,31	457,09	1,25	26,24
	008164/000 1082000.18	1.538,34	0,00	0,00	0,00	1.538,34	1.115,30	19,23	0,00	1.134,53	403,81	423,04	1,25	26,24
	008165/000 1082000.19	1.385,43	0,00	0,00	0,00	1.385,43	1.004,45	17,32	0,00	1.021,77	363,66	380,98	1,25	26,24
	008166/000 1082000.20	1.388,55	0,00	0,00	0,00	1.388,55	1.006,71	17,36	0,00	1.024,07	364,48	381,84	1,25	26,24
	008167/000 1082000.21	1.448,19	0,00	0,00	0,00	1.448,19	1.049,93	18,10	0,00	1.068,03	380,16	398,26	1,25	26,25
	008168/000 1082000.22	1.804,24	0,00	0,00	0,00	1.804,24	1.308,06	22,55	0,00	1.330,61	473,63	496,18	1,25	26,25
	008169/000 1082000.23	1.812,16	0,00	0,00	0,00	1.812,16	1.313,81	22,65	0,00	1.336,46	475,70	498,35	1,25	26,25
	008170/000 1082000.24	2.819,75	0,00	0,00	0,00	2.819,75	1.656,62	35,25	0,00	1.691,87	1.127,88	1.163,13	1,25	39,99
	008171/000 1082000.25	1.366,79	0,00	0,00	0,00	1.366,79	871,30	17,08	0,00	888,38	478,41	495,49	1,25	35,00
	008172/000 1082000.26	1.132,35	0,00	0,00	0,00	1.132,35	721,85	14,15	0,00	736,00	396,35	410,50	1,25	35,00
	008173/000 1082000.27	264,29	0,00	0,00	0,00	264,29	168,47	3,30	0,00	171,77	92,52	95,82	1,25	35,00
	008174/000 1082000.28	940,38	0,00	0,00	0,00	940,38	599,47	11,75	0,00	611,22	329,16	340,91	1,25	35,00
	008175/000 1082000.29	1.215,65	0,00	0,00	0,00	1.215,65	775,00	15,20	0,00	790,20	425,45	440,65	1,25	34,99
	008176/000 1082000.30	1.701,14	0,00	0,00	0,00	1.701,14	1.084,46	21,26	0,00	1.105,72	595,42	616,68	1,25	35,00

Legende: 1 - Spalte 7./. Spalte 11, 2 -Umbuchung von einer Anlageklasse in eine andere, 3 Zuschreibungen sind in Spalte 9 gesondert aufzuführen, 4 - (Spalte 9 * 100) : Spalte 7, 5 - (Spalte 12 * 100) : Spalte 7,9 - inkl. Umbuchungen
alle währungsrelevanten Beträge in EUR
Spalte 1 - Die Ziffern geben an, in welchen Kontengruppen und Kontenarten veranschlagt wird

Anlagenbuchführung
Anlagenspiegel

erstellt am: **04.12.2017 / 08:20:36**
erstellt von: **Hauke Stammer**
erstellt für: **12 Stadt Wyk auf Föhr**
Haushaltsjahr: **2013**

Eingeschränkt auf: Alle Anlagenummern, ohne Typen Zuschuss und Beitrag

Fibu-Bestandskonto Anlagenummer/-unternr		Anschaffungs- und Herstellungskosten					Abschreibung				Restbuchwerte am Ende des Wirtschaftsjahres	Restbuchwerte am Ende des vorangegangenen Wirtschaftsjahres	Kennzahlen	
		Anfangsstand	Zugang	Abgang	Umbuchungen 2)	Endstand	Anfangsstand	Zugang, d.h. Abschreibung im Haushaltsjahr 3)	Abgang, d.h. angesammelte Abschreibungen auf die in Spalte 5 ausgewiesenen Abgänge	Endstand	1)		Durchschnittlicher Abschreibungssatz 4)	Durchschnitt-licher Restbuchwert 5)
		EUR	EUR	EUR	EUR	EUR	EUR	EUR	EUR	EUR	EUR	EUR	v.H.	v.H.
1	2	3	4	5	6	7	8	9	10	11	12	13	14	15
	008177/000 1082000.31	2.826,99	0,00	0,00	0,00	2.826,99	1.802,22	35,34	0,00	1.837,56	989,43	1.024,77	1,25	34,99
	008178/000 1082000.32	2.923,52	0,00	0,00	0,00	2.923,52	1.863,72	36,54	0,00	1.900,26	1.023,26	1.059,80	1,25	35,00
	008179/000 1082000.33	3.248,39	0,00	0,00	0,00	3.248,39	2.070,82	40,60	0,00	2.111,42	1.136,97	1.177,57	1,25	35,00
	008180/000 1082000.34	3.364,43	0,00	0,00	0,00	3.364,43	2.144,85	42,06	0,00	2.186,91	1.177,52	1.219,58	1,25	34,99
	008181/000 1082000.35	3.438,82	0,00	0,00	0,00	3.438,82	2.192,27	42,99	0,00	2.235,26	1.203,56	1.246,55	1,25	34,99
	008182/000 1082000.36	1.278,38	0,00	0,00	0,00	1.278,38	814,97	15,98	0,00	830,95	447,43	463,41	1,25	34,99
	008183/000 1082000.37	2.896,40	0,00	0,00	0,00	2.896,40	1.846,48	36,21	0,00	1.882,69	1.013,71	1.049,92	1,25	34,99
	008184/000 1082000.38	3.200,43	0,00	0,00	0,00	3.200,43	2.040,30	40,01	0,00	2.080,31	1.120,12	1.160,13	1,25	34,99
	008185/000 1082001.01	1.344,43	0,00	0,00	0,00	1.344,43	554,60	16,81	0,00	571,41	773,02	789,83	1,25	57,49
	008186/000 1082001.02	3.603,35	0,00	0,00	0,00	3.603,35	1.486,37	45,04	0,00	1.531,41	2.071,94	2.116,98	1,25	57,50
	008187/000 1082002.01	498,13	0,00	0,00	0,00	498,13	80,96	6,23	0,00	87,19	410,94	417,17	1,25	82,49
	008188/000 1082002.02	11.679,85	0,00	0,00	0,00	11.679,85	1.897,98	146,00	0,00	2.043,98	9.635,87	9.781,87	1,25	82,50
	008189/000 1082002.03	327,13	0,00	0,00	0,00	327,13	53,16	4,09	0,00	57,25	269,88	273,97	1,25	82,49
	008190/000 1082003.01	3.257,68	0,00	0,00	0,00	3.257,68	529,37	40,72	0,00	570,09	2.687,59	2.728,31	1,25	82,50
	008191/000 1082003.02	1.502,31	0,00	0,00	0,00	1.502,31	525,81	18,78	0,00	544,59	957,72	976,50	1,25	63,74
	008192/000 1082003.03	4.703,60	0,00	0,00	0,00	4.703,60	1.646,28	58,80	0,00	1.705,08	2.998,52	3.057,32	1,25	63,74
	008193/000 1082004.01	232,02	0,00	0,00	0,00	232,02	168,21	2,90	0,00	171,11	60,91	63,81	1,25	26,25
	008194/000 1082004.02	394,68	0,00	0,00	0,00	394,68	286,13	4,93	0,00	291,06	103,62	108,55	1,25	26,25
	008195/000 1082005.01	4.149,74	0,00	0,00	0,00	4.149,74	778,07	51,87	0,00	829,94	3.319,80	3.371,67	1,25	80,00
	008196/000 1082005.02	2.327,56	0,00	0,00	0,00	2.327,56	436,39	29,09	0,00	465,48	1.862,08	1.891,17	1,25	80,00
	008197/000 1082006.01	932,84	0,00	0,00	0,00	932,84	676,31	11,66	0,00	687,97	244,87	256,53	1,25	26,25
	008198/000 1082007.01	2.122,54	0,00	0,00	0,00	2.122,54	1.353,11	26,53	0,00	1.379,64	742,90	769,43	1,25	35,00
	008199/000 1082010.01	2.154,51	0,00	0,00	0,00	2.154,51	1.562,01	26,93	0,00	1.588,94	565,57	592,50	1,25	26,25

Legende: 1 - Spalte 7./. Spalte 11, 2 -Umbuchung von einer Anlageklasse in eine andere, 3 Zuschreibungen sind in Spalte 9 gesondert aufzuführen, 4 - (Spalte 9 * 100) : Spalte 7, 5 - (Spalte 12 * 100) : Spalte 7,9 - inkl. Umbuchungen
alle währungsrelevanten Beträge in EUR
Spalte 1 - Die Ziffern geben an, in welchen Kontengruppen und Kontenarten veranschlagt wird

Anlagenbuchführung
Anlagenspiegel

erstellt am: **04.12.2017 / 08:20:36**
erstellt von: **Hauke Stammer**
erstellt für: **12 Stadt Wyk auf Föhr**
Haushaltsjahr: **2013**

Eingeschränkt auf: Alle Anlagenummern, ohne Typen Zuschuss und Beitrag

Fibu-Bestandskonto Anlagenummer/-unternr		Anschaffungs- und Herstellungskosten					Abschreibung				Restbuchwerte am Ende des Wirtschaftsjahres	Restbuchwerte am Ende des vorangegangenen Wirtschaftsjahres	Kennzahlen	
		Anfangsstand	Zugang	Abgang	Umbuchungen 2)	Endstand	Anfangsstand	Zugang, d.h. Abschreibung im Haushaltsjahr 3)	Abgang, d.h. angesammelte Abschreibungen auf die in Spalte 5 ausgewiesenen Abgänge	Endstand	1)		Durchschnittlicher Abschreibungssatz 4)	Durchschnitt-licher Restbuchwert 5)
		EUR	EUR	EUR	EUR	EUR	EUR	EUR	EUR	EUR	EUR	EUR	v.H.	v.H.
1	2	3	4	5	6	7	8	9	10	11	12	13	14	15
	008200/000 1082010.02	1.988,67	0,00	0,00	0,00	1.988,67	1.441,79	24,86	0,00	1.466,65	522,02	546,88	1,25	26,24
	008201/000 1082010.03	1.202,26	0,00	0,00	0,00	1.202,26	871,65	15,03	0,00	886,68	315,58	330,61	1,25	26,24
	008202/000 1082010.04	1.481,31	0,00	0,00	0,00	1.481,31	1.073,97	18,52	0,00	1.092,49	388,82	407,34	1,25	26,24
	008203/000 1082010.05	1.319,19	0,00	0,00	0,00	1.319,19	956,41	16,49	0,00	972,90	346,29	362,78	1,25	26,25
	008204/000 1082020.01	295,30	0,00	0,00	0,00	295,30	173,48	3,69	0,00	177,17	118,13	121,82	1,25	40,00
	008205/000 1082020.02	214,18	0,00	0,00	0,00	214,18	125,84	2,68	0,00	128,52	85,66	88,34	1,25	39,99
	008206/000 1082020.03	1.581,01	0,00	0,00	0,00	1.581,01	928,83	19,76	0,00	948,59	632,42	652,18	1,25	40,00
	008207/000 1082020.04	1.345,04	0,00	0,00	0,00	1.345,04	790,20	16,81	0,00	807,01	538,03	554,84	1,25	40,00
	008208/000 1082030.01	3.178,33	0,00	0,00	0,00	3.178,33	1.946,73	39,73	0,00	1.986,46	1.191,87	1.231,60	1,25	37,49
	008209/000 1082030.02	1.396,76	0,00	0,00	0,00	1.396,76	855,52	17,46	0,00	872,98	523,78	541,24	1,25	37,49
	008210/000 1082100.01	6.086,04	0,00	0,00	0,00	6.086,04	3.575,57	76,08	0,00	3.651,65	2.434,39	2.510,47	1,25	39,99
	008211/000 1082100.02	4.502,66	0,00	0,00	0,00	4.502,66	2.645,30	56,28	0,00	2.701,58	1.801,08	1.857,36	1,25	40,00
	008212/000 1082100.03	1.664,20	0,00	0,00	0,00	1.664,20	977,70	20,80	0,00	998,50	665,70	686,50	1,25	40,00
	008213/000 1082100.04	2.136,13	0,00	0,00	0,00	2.136,13	1.254,97	26,70	0,00	1.281,67	854,46	881,16	1,25	40,00
	008214/000 1082100.05	806,65	0,00	0,00	0,00	806,65	403,31	10,08	0,00	413,39	393,26	403,34	1,25	48,75
	008215/000 1082100.06	3.990,83	0,00	0,00	0,00	3.990,83	1.197,27	49,89	0,00	1.247,16	2.743,67	2.793,56	1,25	68,74
	008216/000 1082100.07	3.237,00	0,00	0,00	0,00	3.237,00	971,09	40,46	0,00	1.011,55	2.225,45	2.265,91	1,25	68,75
	008217/000 1082100.08	3.343,31	0,00	0,00	0,00	3.343,31	1.002,99	41,79	0,00	1.044,78	2.298,53	2.340,32	1,25	68,75
	008218/000 1082100.09	2.657,37	0,00	0,00	0,00	2.657,37	797,23	33,22	0,00	830,45	1.826,92	1.860,14	1,25	68,74
	008219/000 1082110.01	1.815,82	0,00	0,00	0,00	1.815,82	976,01	22,70	0,00	998,71	817,11	839,81	1,25	44,99
	008220/000 1082110.02	2.157,99	0,00	0,00	0,00	2.157,99	1.159,90	26,97	0,00	1.186,87	971,12	998,09	1,25	45,00
	008221/000 1082110.03	2.114,39	0,00	0,00	0,00	2.114,39	1.136,49	26,43	0,00	1.162,92	951,47	977,90	1,25	44,99
	008222/000 1082110.04	4.524,55	0,00	0,00	0,00	4.524,55	2.431,96	56,56	0,00	2.488,52	2.036,03	2.092,59	1,25	44,99

Legende: 1 - Spalte 7./. Spalte 11, 2 -Umbuchung von einer Anlageklasse in eine andere, 3 Zuschreibungen sind in Spalte 9 gesondert aufzuführen, 4 - (Spalte 9 * 100) : Spalte 7, 5 - (Spalte 12 * 100) : Spalte 7,9 - inkl. Umbuchungen
alle währungsrelevanten Beträge in EUR
Spalte 1 - Die Ziffern geben an, in welchen Kontengruppen und Kontenarten veranschlagt wird

Anlagenbuchführung
Anlagenspiegel

erstellt am: **04.12.2017 / 08:20:37**
erstellt von: **Hauke Stammer**
erstellt für: **12 Stadt Wyk auf Föhr**
Haushaltsjahr: **2013**

Eingeschränkt auf: Alle Anlagenummern, ohne Typen Zuschuss und Beitrag

Fibu-Bestandskonto Anlagenummer/-unternr		Anschaffungs- und Herstellungskosten					Abschreibung				Restbuchwerte am Ende des Wirtschaftsjahres	Restbuchwerte am Ende des vorangegangenen Wirtschaftsjahres	Kennzahlen	
		Anfangsstand	Zugang	Abgang	Umbuchungen 2)	Endstand	Anfangsstand	Zugang, d.h. Abschreibung im Haushaltsjahr 3)	Abgang, d.h. angesammelte Abschreibungen auf die in Spalte 5 ausgewiesenen Abgänge	Endstand	1)		Durchschnittlicher Abschreibungssatz 4)	Durchschnitt-licher Restbuchwert 5)
		EUR	EUR	EUR	EUR	EUR	EUR	EUR	EUR	EUR	EUR	EUR	v.H.	v.H.
1	2	3	4	5	6	7	8	9	10	11	12	13	14	15
	008223/000 1082110.05	3.659,95	0,00	0,00	0,00	3.659,95	1.967,23	45,75	0,00	2.012,98	1.646,97	1.692,72	1,25	44,99
	008224/000 1082110.06	3.482,39	0,00	0,00	0,00	3.482,39	1.871,79	43,53	0,00	1.915,32	1.567,07	1.610,60	1,25	44,99
	008225/000 1082110.07	3.628,12	0,00	0,00	0,00	3.628,12	1.950,11	45,35	0,00	1.995,46	1.632,66	1.678,01	1,25	45,00
	008226/000 1082110.08	2.095,98	0,00	0,00	0,00	2.095,98	1.126,59	26,20	0,00	1.152,79	943,19	969,39	1,25	45,00
	008227/000 1082110.09	1.928,21	0,00	0,00	0,00	1.928,21	1.036,40	24,10	0,00	1.060,50	867,71	891,81	1,25	45,00
	008228/000 1082113.01	889,63	0,00	0,00	0,00	889,63	478,17	11,12	0,00	489,29	400,34	411,46	1,25	45,00
	008229/000 1082113.02	1.970,48	0,00	0,00	0,00	1.970,48	1.059,13	24,63	0,00	1.083,76	886,72	911,35	1,25	45,00
	008230/000 1082120.01	1.823,68	0,00	0,00	0,00	1.823,68	911,86	22,80	0,00	934,66	889,02	911,82	1,25	48,74
	008231/000 1082120.02	1.143,57	0,00	0,00	0,00	1.143,57	571,76	14,29	0,00	586,05	557,52	571,81	1,25	48,75
	008232/000 1082120.03	2.909,76	0,00	0,00	0,00	2.909,76	1.163,89	36,37	0,00	1.200,26	1.709,50	1.745,87	1,25	58,75
	008233/000 1082120.04	1.750,27	0,00	0,00	0,00	1.750,27	875,14	21,88	0,00	897,02	853,25	875,13	1,25	48,74
	008234/000 1082200.01	1.380,69	0,00	0,00	0,00	1.380,69	1.001,01	17,26	0,00	1.018,27	362,42	379,68	1,25	26,24
	008235/000 1082200.02	1.257,85	0,00	0,00	0,00	1.257,85	911,93	15,72	0,00	927,65	330,20	345,92	1,25	26,25
	008236/000 1082200.03	1.441,84	0,00	0,00	0,00	1.441,84	1.045,32	18,02	0,00	1.063,34	378,50	396,52	1,25	26,25
	008237/000 1082200.04	1.688,14	0,00	0,00	0,00	1.688,14	1.223,89	21,10	0,00	1.244,99	443,15	464,25	1,25	26,25
	008238/000 1082200.05	1.642,41	0,00	0,00	0,00	1.642,41	1.190,75	20,53	0,00	1.211,28	431,13	451,66	1,25	26,24
	008239/000 1082200.06	1.196,63	0,00	0,00	0,00	1.196,63	867,57	14,96	0,00	882,53	314,10	329,06	1,25	26,24
	008240/000 1082200.07	1.219,29	0,00	0,00	0,00	1.219,29	883,98	15,24	0,00	899,22	320,07	335,31	1,25	26,25
	008241/000 1082200.08	1.215,29	0,00	0,00	0,00	1.215,29	881,08	15,19	0,00	896,27	319,02	334,21	1,25	26,25
	008242/000 1082200.09	1.198,83	0,00	0,00	0,00	1.198,83	869,17	14,99	0,00	884,16	314,67	329,66	1,25	26,24
	008243/000 1082200.10	983,31	0,00	0,00	0,00	983,31	712,89	12,29	0,00	725,18	258,13	270,42	1,25	26,25
	008244/000 1082200.11	819,63	0,00	0,00	0,00	819,63	594,25	10,25	0,00	604,50	215,13	225,38	1,25	26,24
	008245/000 1082200.12	39,70	0,00	0,00	0,00	39,70	28,80	0,50	0,00	29,30	10,40	10,90	1,26	26,19

Legende: 1 - Spalte 7./. Spalte 11, 2 -Umbuchung von einer Anlageklasse in eine andere, 3 Zuschreibungen sind in Spalte 9 gesondert aufzuführen, 4 - (Spalte 9 * 100) : Spalte 7, 5 - (Spalte 12 * 100) : Spalte 7,9 - inkl. Umbuchungen
alle währungsrelevanten Beträge in EUR
Spalte 1 - Die Ziffern geben an, in welchen Kontengruppen und Kontenarten veranschlagt wird

Anlagenbuchführung
Anlagenspiegel

erstellt am: **04.12.2017 / 08:20:38**
erstellt von: **Hauke Stammer**
erstellt für: **12 Stadt Wyk auf Föhr**
Haushaltsjahr: **2013**

Eingeschränkt auf: Alle Anlagenummern, ohne Typen Zuschuss und Beitrag

Fibu-Bestandskonto Anlagenummer/-unternr		Anschaffungs- und Herstellungskosten					Abschreibung				Restbuchwerte am Ende des Wirtschaftsjahres	Restbuchwerte am Ende des vorangegangenen Wirtschaftsjahres	Kennzahlen	
		Anfangsstand	Zugang	Abgang	Umbuchungen 2)	Endstand	Anfangsstand	Zugang, d.h. Abschreibung im Haushaltsjahr 3)	Abgang, d.h. angesammelte Abschreibungen auf die in Spalte 5 ausgewiesenen Abgänge	Endstand	1)		Durchschnittlicher Abschreibungssatz 4)	Durchschnitt-licher Restbuchwert 5)
		EUR	EUR	EUR	EUR	EUR	EUR	EUR	EUR	EUR	EUR	EUR	v.H.	v.H.
1	2	3	4	5	6	7	8	9	10	11	12	13	14	15
	008246/000 1082210.01	1.326,03	0,00	0,00	0,00	1.326,03	248,65	16,58	0,00	265,23	1.060,80	1.077,38	1,25	79,99
	008247/000 1082210.02	7.701,04	0,00	0,00	0,00	7.701,04	1.443,93	96,26	0,00	1.540,19	6.160,85	6.257,11	1,25	80,00
	008248/000 1082210.03	6.959,73	0,00	0,00	0,00	6.959,73	1.304,97	87,00	0,00	1.391,97	5.567,76	5.654,76	1,25	79,99
	008249/000 1082210.04	4.861,40	0,00	0,00	0,00	4.861,40	911,52	60,77	0,00	972,29	3.889,11	3.949,88	1,25	79,99
	008250/000 1082211.01	3.660,18	0,00	0,00	0,00	3.660,18	686,27	45,75	0,00	732,02	2.928,16	2.973,91	1,25	80,00
	008251/000 1082220.01	1.935,49	0,00	0,00	0,00	1.935,49	1.403,21	24,19	0,00	1.427,40	508,09	532,28	1,25	26,25
	008252/000 1082220.02	1.794,20	0,00	0,00	0,00	1.794,20	1.300,81	22,43	0,00	1.323,24	470,96	493,39	1,25	26,24
	008253/000 1082220.03	752,19	0,00	0,00	0,00	752,19	545,33	9,40	0,00	554,73	197,46	206,86	1,25	26,25
	008254/000 1082220.04	1.141,92	0,00	0,00	0,00	1.141,92	827,87	14,27	0,00	842,14	299,78	314,05	1,25	26,25
	008255/000 1082220.05	753,58	0,00	0,00	0,00	753,58	546,35	9,42	0,00	555,77	197,81	207,23	1,25	26,24
	008256/000 1082220.06	176,60	0,00	0,00	0,00	176,60	128,05	2,21	0,00	130,26	46,34	48,55	1,25	26,24
	008257/000 1082220.07	288,89	0,00	0,00	0,00	288,89	209,44	3,61	0,00	213,05	75,84	79,45	1,25	26,25
	008258/000 1082220.08	529,48	0,00	0,00	0,00	529,48	383,88	6,62	0,00	390,50	138,98	145,60	1,25	26,24
	008259/000 1082221.01	1.411,49	0,00	0,00	0,00	1.411,49	1.005,67	17,64	0,00	1.023,31	388,18	405,82	1,25	27,50
	008260/000 1082222.01	1.396,73	0,00	0,00	0,00	1.396,73	995,17	17,46	0,00	1.012,63	384,10	401,56	1,25	27,50
	008261/000 1082223.01	886,84	0,00	0,00	0,00	886,84	631,90	11,09	0,00	642,99	243,85	254,94	1,25	27,49
	008262/000 1082224.01	133,70	0,00	0,00	0,00	133,70	96,93	1,67	0,00	98,60	35,10	36,77	1,25	26,25
	008263/000 1082224.02	538,86	0,00	0,00	0,00	538,86	390,69	6,74	0,00	397,43	141,43	148,17	1,25	26,24
	008264/000 1082224.03	106,47	0,00	0,00	0,00	106,47	77,19	1,33	0,00	78,52	27,95	29,28	1,25	26,25
	008265/000 1082225.01x	341,67	0,00	0,00	0,00	341,67	247,71	4,27	0,00	251,98	89,69	93,96	1,25	26,25
	008266/000 1082225.02	662,77	0,00	0,00	0,00	662,77	480,49	8,28	0,00	488,77	174,00	182,28	1,25	26,25
	008267/000 1082226.01	466,57	0,00	0,00	0,00	466,57	338,25	5,83	0,00	344,08	122,49	128,32	1,25	26,25
	008268/000 1082300.01	1.676,29	0,00	0,00	0,00	1.676,29	1.215,29	20,95	0,00	1.236,24	440,05	461,00	1,25	26,25

Legende: 1 - Spalte 7./. Spalte 11, 2 -Umbuchung von einer Anlageklasse in eine andere, 3 Zuschreibungen sind in Spalte 9 gesondert aufzuführen, 4 - (Spalte 9 * 100) : Spalte 7, 5 - (Spalte 12 * 100) : Spalte 7,9 - inkl. Umbuchungen
alle währungsrelevanten Beträge in EUR
Spalte 1 - Die Ziffern geben an, in welchen Kontengruppen und Kontenarten veranschlagt wird

Anlagenbuchführung
Anlagenspiegel

erstellt am: **04.12.2017 / 08:20:38**
erstellt von: **Hauke Stammer**
erstellt für: **12 Stadt Wyk auf Föhr**
Haushaltsjahr: **2013**

Eingeschränkt auf: Alle Anlagenummern, ohne Typen Zuschuss und Beitrag

Fibu-Bestandskonto Anlagenummer/-unternr		Anschaffungs- und Herstellungskosten					Abschreibung				Restbuchwerte am Ende des Wirtschaftsjahres	Restbuchwerte am Ende des vorangegangenen Wirtschaftsjahres	Kennzahlen	
		Anfangsstand	Zugang	Abgang	Umbuchungen 2)	Endstand	Anfangsstand	Zugang, d.h. Abschreibung im Haushaltsjahr 3)	Abgang, d.h. angesammelte Abschreibungen auf die in Spalte 5 ausgewiesenen Abgänge	Endstand	1)		Durchschnittlicher Abschreibungssatz 4)	Durchschnitt-licher Restbuchwert 5)
		EUR	EUR	EUR	EUR	EUR	EUR	EUR	EUR	EUR	EUR	EUR	v.H.	v.H.
1	2	3	4	5	6	7	8	9	10	11	12	13	14	15
	008269/000 1082300.02	1.421,42	0,00	0,00	0,00	1.421,42	1.030,54	17,77	0,00	1.048,31	373,11	390,88	1,25	26,24
	008270/000 1082300.03	1.614,20	0,00	0,00	0,00	1.614,20	1.170,31	20,18	0,00	1.190,49	423,71	443,89	1,25	26,24
	008271/000 1082300.04	1.608,84	0,00	0,00	0,00	1.608,84	1.166,41	20,11	0,00	1.186,52	422,32	442,43	1,25	26,25
	008272/000 1082300.05	1.572,26	0,00	0,00	0,00	1.572,26	1.139,87	19,65	0,00	1.159,52	412,74	432,39	1,25	26,25
	008273/000 1082300.06	2.508,30	0,00	0,00	0,00	2.508,30	1.191,42	31,35	0,00	1.222,77	1.285,53	1.316,88	1,25	51,25
	008274/000 1082300.07	2.671,49	0,00	0,00	0,00	2.671,49	1.268,94	33,39	0,00	1.302,33	1.369,16	1.402,55	1,25	51,25
	008275/000 1082300.08	3.392,00	0,00	0,00	0,00	3.392,00	1.314,40	42,40	0,00	1.356,80	2.035,20	2.077,60	1,25	60,00
	008276/000 1082310.01	998,50	0,00	0,00	0,00	998,50	723,91	12,48	0,00	736,39	262,11	274,59	1,25	26,25
	008277/000 1082310.02	967,54	0,00	0,00	0,00	967,54	701,45	12,09	0,00	713,54	254,00	266,09	1,25	26,25
	008278/000 1082400.01	1.984,88	0,00	0,00	0,00	1.984,88	1.166,11	24,81	0,00	1.190,92	793,96	818,77	1,25	40,00
	008279/000 1082400.02	2.532,99	0,00	0,00	0,00	2.532,99	1.488,12	31,66	0,00	1.519,78	1.013,21	1.044,87	1,25	40,00
	008280/000 1082400.03	2.768,52	0,00	0,00	0,00	2.768,52	1.626,52	34,61	0,00	1.661,13	1.107,39	1.142,00	1,25	39,99
	008281/000 1082400.04	2.876,39	0,00	0,00	0,00	2.876,39	1.689,85	35,95	0,00	1.725,80	1.150,59	1.186,54	1,25	40,00
	008282/000 1082410.01	7.742,64	0,00	0,00	0,00	7.742,64	3.000,26	96,78	0,00	3.097,04	4.645,60	4.742,38	1,25	60,00
	008283/000 1082410.02	5.403,68	0,00	0,00	0,00	5.403,68	2.093,95	67,55	0,00	2.161,50	3.242,18	3.309,73	1,25	59,99
	008284/000 1082410.03	4.983,72	0,00	0,00	0,00	4.983,72	1.931,21	62,30	0,00	1.993,51	2.990,21	3.052,51	1,25	59,99
	008285/000 1082500.01	577,85	0,00	0,00	0,00	577,85	339,47	7,22	0,00	346,69	231,16	238,38	1,25	40,00
	008286/000 1082500.02	3.602,70	0,00	0,00	0,00	3.602,70	2.116,57	45,03	0,00	2.161,60	1.441,10	1.486,13	1,25	40,00
	008287/000 1082500.03	3.131,39	0,00	0,00	0,00	3.131,39	1.839,68	39,14	0,00	1.878,82	1.252,57	1.291,71	1,25	40,00
	008288/000 1082500.04	3.218,61	0,00	0,00	0,00	3.218,61	1.890,92	40,23	0,00	1.931,15	1.287,46	1.327,69	1,25	40,00
	008289/000 1082500.05	2.846,61	0,00	0,00	0,00	2.846,61	1.672,37	35,58	0,00	1.707,95	1.138,66	1.174,24	1,25	40,00
	008290/000 1082500.06	3.094,14	0,00	0,00	0,00	3.094,14	1.817,82	38,68	0,00	1.856,50	1.237,64	1.276,32	1,25	39,99
	008291/000 1011052.01y	377,20	0,00	0,00	0,00	377,20	376,20	0,00	0,00	376,20	1,00	1,00	0,00	0,26

Legende: 1 - Spalte 7./. Spalte 11, 2 -Umbuchung von einer Anlageklasse in eine andere, 3 Zuschreibungen sind in Spalte 9 gesondert aufzuführen, 4 - (Spalte 9 * 100) : Spalte 7, 5 - (Spalte 12 * 100) : Spalte 7,9 - inkl. Umbuchungen
alle währungsrelevanten Beträge in EUR
Spalte 1 - Die Ziffern geben an, in welchen Kontengruppen und Kontenarten veranschlagt wird

Anlagenbuchführung
Anlagenspiegel

erstellt am: **04.12.2017 / 08:20:39**
erstellt von: **Hauke Stammer**
erstellt für: **12 Stadt Wyk auf Föhr**
Haushaltsjahr: **2013**

Eingeschränkt auf: Alle Anlagenummern, ohne Typen Zuschuss und Beitrag

Fibu-Bestandskonto Anlagenummer/-unternr		Anschaffungs- und Herstellungskosten					Abschreibung				Restbuchwerte am Ende des Wirtschaftsjahres	Restbuchwerte am Ende des vorangegangenen Wirtschaftsjahres	Kennzahlen	
		Anfangsstand	Zugang	Abgang	Umbuchungen 2)	Endstand	Anfangsstand	Zugang, d.h. Abschreibung im Haushaltsjahr 3)	Abgang, d.h. angesammelte Abschreibungen auf die in Spalte 5 ausgewiesenen Abgänge	Endstand	1)		Durchschnittlicher Abschreibungssatz 4)	Durchschnitt-licher Restbuchwert 5)
		EUR	EUR	EUR	EUR	EUR	EUR	EUR	EUR	EUR	EUR	EUR	v.H.	v.H.
1	2	3	4	5	6	7	8	9	10	11	12	13	14	15
	008292/000 1011052.02	361,51	0,00	0,00	0,00	361,51	360,51	0,00	0,00	360,51	1,00	1,00	0,00	0,27
	008293/000 1011405.01x	1.172,57	0,00	0,00	0,00	1.172,57	1.171,57	0,00	0,00	1.171,57	1,00	1,00	0,00	0,08
	008294/000 1011405.02	2.466,04	0,00	0,00	0,00	2.466,04	2.465,04	0,00	0,00	2.465,04	1,00	1,00	0,00	0,04
	008295/000 1011405.03	1.525,02	0,00	0,00	0,00	1.525,02	1.524,02	0,00	0,00	1.524,02	1,00	1,00	0,00	0,06
	008296/000 1051010.02	698,87	0,00	0,00	0,00	698,87	697,87	0,00	0,00	697,87	1,00	1,00	0,00	0,14
	008297/000 1051010.03	1.316,40	0,00	0,00	0,00	1.316,40	1.315,40	0,00	0,00	1.315,40	1,00	1,00	0,00	0,07
	008298/000 1051010.04	6.896,83	0,00	0,00	0,00	6.896,83	6.895,83	0,00	0,00	6.895,83	1,00	1,00	0,00	0,01
	008299/000 1051010.05	6.154,85	0,00	0,00	0,00	6.154,85	6.153,85	0,00	0,00	6.153,85	1,00	1,00	0,00	0,01
	008300/000 1051010.06	1.995,33	0,00	0,00	0,00	1.995,33	1.994,33	0,00	0,00	1.994,33	1,00	1,00	0,00	0,05
	008301/000 1051010.07	546,67	0,00	0,00	0,00	546,67	545,67	0,00	0,00	545,67	1,00	1,00	0,00	0,18
	008302/000 1051010.08	1.897,03	0,00	0,00	0,00	1.897,03	1.896,03	0,00	0,00	1.896,03	1,00	1,00	0,00	0,05
	008303/000 1051010.09	2.025,70	0,00	0,00	0,00	2.025,70	2.024,70	0,00	0,00	2.024,70	1,00	1,00	0,00	0,04
	008304/000 1051010.10	1.992,87	0,00	0,00	0,00	1.992,87	1.991,87	0,00	0,00	1.991,87	1,00	1,00	0,00	0,05
	008305/000 1051010.11	281,74	0,00	0,00	0,00	281,74	280,74	0,00	0,00	280,74	1,00	1,00	0,00	0,35
	008306/000 1051010.12	1.388,14	0,00	0,00	0,00	1.388,14	1.387,14	0,00	0,00	1.387,14	1,00	1,00	0,00	0,07
	008307/000 1051011.01	2.293,17	0,00	0,00	0,00	2.293,17	2.292,17	0,00	0,00	2.292,17	1,00	1,00	0,00	0,04
	008308/000 1051012.01	295,83	0,00	0,00	0,00	295,83	294,83	0,00	0,00	294,83	1,00	1,00	0,00	0,33
	008309/000 1051012.02	1.727,34	0,00	0,00	0,00	1.727,34	1.726,34	0,00	0,00	1.726,34	1,00	1,00	0,00	0,05
	008310/000 1051013.01	285,54	0,00	0,00	0,00	285,54	284,54	0,00	0,00	284,54	1,00	1,00	0,00	0,35
	008311/000 1051013.02	1.417,38	0,00	0,00	0,00	1.417,38	1.416,38	0,00	0,00	1.416,38	1,00	1,00	0,00	0,07
	008312/000 1071130.01	220,32	0,00	0,00	0,00	220,32	219,32	0,00	0,00	219,32	1,00	1,00	0,00	0,45
	008313/000 1071130.02	51,56	0,00	0,00	0,00	51,56	50,56	0,00	0,00	50,56	1,00	1,00	0,00	1,93
	008314/000 1071130.03	296,41	0,00	0,00	0,00	296,41	295,41	0,00	0,00	295,41	1,00	1,00	0,00	0,33

Legende: 1 - Spalte 7./. Spalte 11, 2 -Umbuchung von einer Anlageklasse in eine andere, 3 Zuschreibungen sind in Spalte 9 gesondert aufzuführen, 4 - (Spalte 9 * 100) : Spalte 7, 5 - (Spalte 12 * 100) : Spalte 7,9 - inkl. Umbuchungen
alle währungsrelevanten Beträge in EUR
Spalte 1 - Die Ziffern geben an, in welchen Kontengruppen und Kontenarten veranschlagt wird

Anlagenbuchführung
Anlagenspiegel

erstellt am: **04.12.2017 / 08:20:39**
erstellt von: **Hauke Stammer**
erstellt für: **12 Stadt Wyk auf Föhr**
Haushaltsjahr: **2013**

Eingeschränkt auf: Alle Anlagenummern, ohne Typen Zuschuss und Beitrag

Fibu-Bestandskonto Anlagenummer/-unternr		Anschaffungs- und Herstellungskosten					Abschreibung				Restbuchwerte am Ende des Wirtschaftsjahres	Restbuchwerte am Ende des vorangegangenen Wirtschaftsjahres	Kennzahlen	
		Anfangsstand	Zugang	Abgang	Umbuchungen 2)	Endstand	Anfangsstand	Zugang, d.h. Abschreibung im Haushaltsjahr 3)	Abgang, d.h. angesammelte Abschreibungen auf die in Spalte 5 ausgewiesenen Abgänge	Endstand	1)		Durchschnittlicher Abschreibungssatz 4)	Durchschnitt-licher Restbuchwert 5)
		EUR	EUR	EUR	EUR	EUR	EUR	EUR	EUR	EUR	EUR	EUR	v.H.	v.H.
1	2	3	4	5	6	7	8	9	10	11	12	13	14	15
	008315/000 1071130.04	836,24	0,00	0,00	0,00	836,24	835,24	0,00	0,00	835,24	1,00	1,00	0,00	0,11
	008316/000 1071130.05	1.245,13	0,00	0,00	0,00	1.245,13	1.244,13	0,00	0,00	1.244,13	1,00	1,00	0,00	0,08
	008317/000 1071131.01	466,92	0,00	0,00	0,00	466,92	465,92	0,00	0,00	465,92	1,00	1,00	0,00	0,21
	008318/000 1071140.01	371,19	0,00	0,00	0,00	371,19	370,19	0,00	0,00	370,19	1,00	1,00	0,00	0,26
	008319/000 1071140.02	154,26	0,00	0,00	0,00	154,26	153,26	0,00	0,00	153,26	1,00	1,00	0,00	0,64
	008320/000 1071140.03	553,80	0,00	0,00	0,00	553,80	552,80	0,00	0,00	552,80	1,00	1,00	0,00	0,18
	008321/000 1071140.04	597,13	0,00	0,00	0,00	597,13	596,13	0,00	0,00	596,13	1,00	1,00	0,00	0,16
	008322/000 1071140.05	353,60	0,00	0,00	0,00	353,60	352,60	0,00	0,00	352,60	1,00	1,00	0,00	0,28
	008323/000 1081111.01	318,20	0,00	0,00	0,00	318,20	317,20	0,00	0,00	317,20	1,00	1,00	0,00	0,31
	008324/000 1081111.02	1.591,57	0,00	0,00	0,00	1.591,57	1.590,57	0,00	0,00	1.590,57	1,00	1,00	0,00	0,06
	008325/000 1081111.03	2.099,44	0,00	0,00	0,00	2.099,44	2.098,44	0,00	0,00	2.098,44	1,00	1,00	0,00	0,04
	008326/000 1082008.01	650,41	0,00	0,00	0,00	650,41	649,41	0,00	0,00	649,41	1,00	1,00	0,00	0,15
	008327/000 1082111.00	964,78	0,00	0,00	0,00	964,78	963,78	0,00	0,00	963,78	1,00	1,00	0,00	0,10
	008328/000 1082111.01	1.407,11	0,00	0,00	0,00	1.407,11	1.406,11	0,00	0,00	1.406,11	1,00	1,00	0,00	0,07
	008329/000 1082111.02	7.147,56	0,00	0,00	0,00	7.147,56	7.146,56	0,00	0,00	7.146,56	1,00	1,00	0,00	0,01
	008330/000 1082111.03	7.330,93	0,00	0,00	0,00	7.330,93	7.329,93	0,00	0,00	7.329,93	1,00	1,00	0,00	0,01
	008331/000 1082114.01	13.153,42	0,00	0,00	0,00	13.153,42	13.152,42	0,00	0,00	13.152,42	1,00	1,00	0,00	0,00
	008332/000 1082227.02	8,62	0,00	0,00	0,00	8,62	7,62	0,00	0,00	7,62	1,00	1,00	0,00	11,60
	008333/000 1090000.01y	1.506,71	0,00	0,00	0,00	1.506,71	1.505,71	0,00	0,00	1.505,71	1,00	1,00	0,00	0,06
	008334/000 1090000.02	5.716,89	0,00	0,00	0,00	5.716,89	5.715,89	0,00	0,00	5.715,89	1,00	1,00	0,00	0,01
	008335/000 1090000.03	5.910,95	0,00	0,00	0,00	5.910,95	5.319,86	118,22	0,00	5.438,08	472,87	591,09	2,00	7,99
	008336/000 1090001.01	4.103,71	0,00	0,00	0,00	4.103,71	3.693,32	82,07	0,00	3.775,39	328,32	410,39	2,00	8,00
	008337/000 1090002.01	931,25	0,00	0,00	0,00	931,25	838,15	18,63	0,00	856,78	74,47	93,10	2,00	7,99

Legende: 1 - Spalte 7./. Spalte 11, 2 -Umbuchung von einer Anlageklasse in eine andere, 3 Zuschreibungen sind in Spalte 9 gesondert aufzuführen, 4 - (Spalte 9 * 100) : Spalte 7, 5 - (Spalte 12 * 100) : Spalte 7,9 - inkl. Umbuchungen
alle währungsrelevanten Beträge in EUR
Spalte 1 - Die Ziffern geben an, in welchen Kontengruppen und Kontenarten veranschlagt wird

Anlagenbuchführung
Anlagenspiegel

erstellt am: **04.12.2017 / 08:20:40**
erstellt von: **Hauke Stammer**
erstellt für: **12 Stadt Wyk auf Föhr**
Haushaltsjahr: **2013**

Eingeschränkt auf: Alle Anlagenummern, ohne Typen Zuschuss und Beitrag

Fibu-Bestandskonto Anlagenummer/-unternr		Anschaffungs- und Herstellungskosten					Abschreibung				Restbuchwerte am Ende des Wirtschaftsjahres	Restbuchwerte am Ende des vorangegangenen Wirtschaftsjahres	Kennzahlen	
		Anfangsstand	Zugang	Abgang	Umbuchungen 2)	Endstand	Anfangsstand	Zugang, d.h. Abschreibung im Haushaltsjahr 3)	Abgang, d.h. angesammelte Abschreibungen auf die in Spalte 5 ausgewiesenen Abgänge	Endstand	1)		Durchschnittlicher Abschreibungssatz 4)	Durchschnitt-licher Restbuchwert 5)
		EUR	EUR	EUR	EUR	EUR	EUR	EUR	EUR	EUR	EUR	EUR	v.H.	v.H.
1	2	3	4	5	6	7	8	9	10	11	12	13	14	15
	008338/000 1090002.02	4.727,69	0,00	0,00	0,00	4.727,69	4.254,90	94,55	0,00	4.349,45	378,24	472,79	2,00	8,00
	008339/000 1010000.01 Druckleitung	25.758,64	0,00	0,00	0,00	25.758,64	23.182,76	515,17	0,00	23.697,93	2.060,71	2.575,88	2,00	8,00
	008901/000 2100000.05	0,00	0,00	0,00	0,00	0,00	0,00	0,00	0,00	0,00	0,00	0,00	0,00	0,00
	008902/000 2100000.06	0,00	0,00	0,00	0,00	0,00	0,00	0,00	0,00	0,00	0,00	0,00	0,00	0,00
	008903/000 2100000.07	0,00	0,00	0,00	0,00	0,00	0,00	0,00	0,00	0,00	0,00	0,00	0,00	0,00
	008904/000 2100000.08	0,00	0,00	0,00	0,00	0,00	0,00	0,00	0,00	0,00	0,00	0,00	0,00	0,00
	008905/000 2100000.09	0,00	0,00	0,00	0,00	0,00	0,00	0,00	0,00	0,00	0,00	0,00	0,00	0,00
	008906/000 2100000.10	0,00	0,00	0,00	0,00	0,00	0,00	0,00	0,00	0,00	0,00	0,00	0,00	0,00
	008999/000 2200000.03	0,00	0,00	0,00	0,00	0,00	0,00	0,00	0,00	0,00	0,00	0,00	0,00	0,00
	009000/000 2200000.04	0,00	0,00	0,00	0,00	0,00	0,00	0,00	0,00	0,00	0,00	0,00	0,00	0,00
	009001/000 2200000.05	0,00	0,00	0,00	0,00	0,00	0,00	0,00	0,00	0,00	0,00	0,00	0,00	0,00
	009002/000 2200000.06	0,00	0,00	0,00	0,00	0,00	0,00	0,00	0,00	0,00	0,00	0,00	0,00	0,00
	009135/000 2015000.06 Inliner	0,00	0,00	0,00	0,00	0,00	0,00	0,00	0,00	0,00	0,00	0,00	0,00	0,00
	009136/000 2011020.01	0,00	0,00	0,00	0,00	0,00	0,00	0,00	0,00	0,00	0,00	0,00	0,00	0,00
	009137/000 2011020.02	0,00	0,00	0,00	0,00	0,00	0,00	0,00	0,00	0,00	0,00	0,00	0,00	0,00
	009691/000 2100000.06	0,00	0,00	0,00	0,00	0,00	0,00	0,00	0,00	0,00	0,00	0,00	0,00	0,00
	009692/000 2100000.07	0,00	0,00	0,00	0,00	0,00	0,00	0,00	0,00	0,00	0,00	0,00	0,00	0,00
	009693/000 2100000.08	0,00	0,00	0,00	0,00	0,00	0,00	0,00	0,00	0,00	0,00	0,00	0,00	0,00
	009694/000 2100000.09	0,00	0,00	0,00	0,00	0,00	0,00	0,00	0,00	0,00	0,00	0,00	0,00	0,00
	009695/000 2100000.10	0,00	0,00	0,00	0,00	0,00	0,00	0,00	0,00	0,00	0,00	0,00	0,00	0,00
	009887/000 Schächte	32.706,83	0,00	0,00	0,00	32.706,83	3.924,84	654,14	0,00	4.578,98	28.127,85	28.781,99	2,00	85,99
	009888/000 Allg. Kanalsanierung	184.908,03	0,00	0,00	0,00	184.908,03	25.887,12	3.698,16	0,00	29.585,28	155.322,75	159.020,91	2,00	84,00
	009889/000 PW_Wiesenweg	936,43	0,00	0,00	0,00	936,43	824,12	18,73	0,00	842,85	93,58	112,31	2,00	9,99

Legende: 1 - Spalte 7./. Spalte 11, 2 -Umbuchung von einer Anlageklasse in eine andere, 3 Zuschreibungen sind in Spalte 9 gesondert aufzuführen, 4 - (Spalte 9 * 100) : Spalte 7, 5 - (Spalte 12 * 100) : Spalte 7,9 - inkl. Umbuchungen
alle währungsrelevanten Beträge in EUR
Spalte 1 - Die Ziffern geben an, in welchen Kontengruppen und Kontenarten veranschlagt wird

Anlagenbuchführung
Anlagenspiegel

erstellt am: **04.12.2017 / 08:20:40**
erstellt von: **Hauke Stammer**
erstellt für: **12 Stadt Wyk auf Föhr**
Haushaltsjahr: **2013**

Eingeschränkt auf: Alle Anlagenummern, ohne Typen Zuschuss und Beitrag

Fibu-Bestandskonto Anlagenummer/-unternr		Anschaffungs- und Herstellungskosten					Abschreibung				Restbuchwerte am Ende des Wirtschaftsjahres	Restbuchwerte am Ende des vorangegangenen Wirtschaftsjahres	Kennzahlen	
		Anfangsstand	Zugang	Abgang	Umbuchungen 2)	Endstand	Anfangsstand	Zugang, d.h. Abschreibung im Haushaltsjahr 3)	Abgang, d.h. angesammelte Abschreibungen auf die in Spalte 5 ausgewiesenen Abgänge	Endstand	1)		Durchschnittlicher Abschreibungssatz 4)	Durchschnitt-licher Restbuchwert 5)
		EUR	EUR	EUR	EUR	EUR	EUR	EUR	EUR	EUR	EUR	EUR	v.H.	v.H.
1	2	3	4	5	6	7	8	9	10	11	12	13	14	15
	009890/000 PW_Fehrstieg	2.837,67	0,00	0,00	0,00	2.837,67	2.383,63	56,75	0,00	2.440,38	397,29	454,04	2,00	14,00
	009891/000 PW_Boldixum	92.100,19	0,00	0,00	0,00	92.100,19	69.996,00	1.842,00	0,00	71.838,00	20.262,19	22.104,19	2,00	22,00
	009892/000 PW_Rebbelsti	43.465,57	0,00	0,00	0,00	43.465,57	29.556,54	869,31	0,00	30.425,85	13.039,72	13.909,03	2,00	30,00
	009893/000 PW_Fehrstieg	7.732,98	0,00	0,00	0,00	7.732,98	5.258,44	154,66	0,00	5.413,10	2.319,88	2.474,54	2,00	29,99
	009894/000 PW_Haupt, Koogskuhl	144.706,28	0,00	0,00	0,00	144.706,28	81.035,64	2.894,13	0,00	83.929,77	60.776,51	63.670,64	2,00	41,99
	009895/000 MESS_But_Dör	9.143,12	0,00	0,00	0,00	9.143,12	5.120,08	182,86	0,00	5.302,94	3.840,18	4.023,04	2,00	42,00
	009896/000 MESS_Boldixu	31.276,41	0,00	0,00	0,00	31.276,41	16.889,31	625,53	0,00	17.514,84	13.761,57	14.387,10	2,00	43,99
	009897/000 PW_Tanneck, Ohlhörnweg	27.414,73	0,00	0,00	0,00	27.414,73	9.869,22	548,29	0,00	10.417,51	16.997,22	17.545,51	2,00	62,00
	009898/000 PW_Wiesenweg	2.849,02	0,00	0,00	0,00	2.849,02	2.848,02	0,00	0,00	2.848,02	1,00	1,00	0,00	0,03
	009899/000 PW_Fehrstieg	8.173,62	0,00	0,00	0,00	8.173,62	8.172,62	0,00	0,00	8.172,62	1,00	1,00	0,00	0,01
	009900/000 PW_Boldixum	36.083,81	0,00	0,00	0,00	36.083,81	36.082,81	0,00	0,00	36.082,81	1,00	1,00	0,00	0,00
	009901/000 PW_Rebbelsti	81.407,30	0,00	0,00	0,00	81.407,30	81.406,30	0,00	0,00	81.406,30	1,00	1,00	0,00	0,00
	009902/000 PW_Fehrstieg	8.204,78	0,00	0,00	0,00	8.204,78	8.203,78	0,00	0,00	8.203,78	1,00	1,00	0,00	0,01
	009903/000 PW_Haupt, Koogskuhl	131.115,53	0,00	0,00	0,00	131.115,53	131.114,53	0,00	0,00	131.114,53	1,00	1,00	0,00	0,00
	009904/000 MESS_But_Dör	10.913,87	0,00	0,00	0,00	10.913,87	10.912,87	0,00	0,00	10.912,87	1,00	1,00	0,00	0,00
	009905/000 MESS_Boldixu	5.641,35	0,00	0,00	0,00	5.641,35	5.640,35	0,00	0,00	5.640,35	1,00	1,00	0,00	0,01
	009906/000 PW_Tanneck, Ohlhörnweg	20.245,47	0,00	0,00	0,00	20.245,47	20.244,47	0,00	0,00	20.244,47	1,00	1,00	0,00	0,00
	110708/000 Ersatz Förderpumpe Schlammhalle	3.565,24	0,00	0,00	0,00	3.565,24	111,42	445,66	0,00	557,08	3.008,16	3.453,82	12,50	84,37
	110709/000 Magnetisch-induktives Durchflussgerät,sr	1.920,39	0,00	0,00	0,00	1.920,39	40,01	240,05	0,00	280,06	1.640,33	1.880,38	12,50	85,41
	Summe Fibu-Bestandskonto: 04400000 - Entwässerungs- und Abwasserbeseitigungsanlagen	24.397.094,67	0,00	0,00	0,00	24.397.094,67	15.032.887,46	654.757,99	0,00	15.687.645,45	8.709.449,22	9.364.207,21	2,68	35,69
	Fibu-Bestandskonto: 04401000 - Abwasseranl. baulicher Teil													

Legende: 1 - Spalte 7./. Spalte 11, 2 -Umbuchung von einer Anlageklasse in eine andere, 3 Zuschreibungen sind in Spalte 9 gesondert aufzuführen, 4 - (Spalte 9 * 100) : Spalte 7, 5 - (Spalte 12 * 100) : Spalte 7,9 - inkl. Umbuchungen
alle währungsrelevanten Beträge in EUR
Spalte 1 - Die Ziffern geben an, in welchen Kontengruppen und Kontenarten veranschlagt wird

Eingeschränkt auf: Alle Anlagenummern, ohne Typen Zuschuss und Beitrag

Fibu-Bestandskonto / Anlagenummer/-unternr		Anschaffungs- und Herstellungskosten					Abschreibung				Restbuchwerte am Ende des Wirtschaftsjahres	Restbuchwerte am Ende des vorangegangenen Wirtschaftsjahres	Kennzahlen	
		Anfangsstand	Zugang	Abgang	Umbuchungen 2)	Endstand	Anfangsstand	Zugang, d.h. Abschreibung im Haushaltsjahr 3)	Abgang, d.h. angesammelte Abschreibungen auf die in Spalte 5 ausgewiesenen Abgänge	Endstand	1)		Durchschnittlicher Abschreibungssatz 4)	Durchschnitt-licher Restbuchwert 5)
		EUR	EUR	EUR	EUR	EUR	EUR	EUR	EUR	EUR	EUR	EUR	v.H.	v.H.
1	2	3	4	5	6	7	8	9	10	11	12	13	14	15
	110569/000 Solare Klärschlammtrocknung / Gebäude	1.593.060,37	0,00	0,00	0,00	1.593.060,37	129.436,16	39.826,51	0,00	169.262,67	1.423.797,70	1.463.624,21	2,50	89,37
	110807/000 Abwasserpumpwerk - baulicher Teil - Südstrand	0,00	0,00	0,00	88.025,50	88.025,50	0,00	1.222,58	0,00	1.222,58	86.802,92	0,00	1,39	98,61
	Summe Fibu-Bestandskonto: 04401000 - Abwasseranl. baulicher Teil	1.593.060,37	0,00	0,00	88.025,50	1.681.085,87	129.436,16	41.049,09	0,00	170.485,25	1.510.600,62	1.463.624,21	2,44	89,85
	Fibu-Bestandskonto: 04402000 - Abwasseranl. maschineller Teil													
	009907/000 SO_RW_Lüttma	8.483,49	0,00	0,00	0,00	8.483,49	8.313,82	168,67	0,00	8.482,49	1,00	169,67	1,99	0,01
	009908/000 SO_RW_Fehrst	53.203,25	0,00	0,00	0,00	53.203,25	34.050,10	1.064,07	0,00	35.114,17	18.089,08	19.153,15	2,00	34,00
	009909/000 SO_RW_Am Königsgarten	6.358,50	0,00	0,00	0,00	6.358,50	3.560,76	127,17	0,00	3.687,93	2.670,57	2.797,74	2,00	42,00
	009910/000 SO_RW_Lüttma	5.574,76	0,00	0,00	0,00	5.574,76	5.573,76	0,00	0,00	5.573,76	1,00	1,00	0,00	0,01
	009911/000 SO_RW_Fehrst	49.547,40	0,00	0,00	0,00	49.547,40	49.546,40	0,00	0,00	49.546,40	1,00	1,00	0,00	0,00
	009912/000 SO_RW_Am Königsgarten	9.522,58	0,00	0,00	0,00	9.522,58	9.521,58	0,00	0,00	9.521,58	1,00	1,00	0,00	0,01
	110570/000 Solare Klärschlammtrocknung / Maschinen u. Technik	346.589,51	0,00	0,00	0,00	346.589,51	112.641,59	34.658,95	0,00	147.300,54	199.288,97	233.947,92	10,00	57,50
	110808/000 Abwasserpumpwerk - Pumpen - Südstrand	0,00	0,00	0,00	99.403,83	99.403,83	0,00	4.141,83	0,00	4.141,83	95.262,00	0,00	4,17	95,83
	Summe Fibu-Bestandskonto: 04402000 - Abwasseranl. maschineller Teil	479.279,49	0,00	0,00	99.403,83	578.683,32	223.208,01	40.160,69	0,00	263.368,70	315.314,62	256.071,48	6,94	54,48
	Fibu-Bestandskonto: 04403000 - Abwasseranl. elektrischer Teil													
	110809/000 Abwasserpumpwerk - elektrischer Teil -Südstrand	0,00	0,00	0,00	106.952,27	106.952,27	0,00	4.456,35	0,00	4.456,35	102.495,92	0,00	4,17	95,83

Legende: 1 - Spalte 7./. Spalte 11, 2 -Umbuchung von einer Anlageklasse in eine andere, 3 Zuschreibungen sind in Spalte 9 gesondert aufzuführen, 4 - (Spalte 9 * 100) : Spalte 7, 5 - (Spalte 12 * 100) : Spalte 7,9 - inkl. Umbuchungen
alle währungsrelevanten Beträge in EUR
Spalte 1 - Die Ziffern geben an, in welchen Kontengruppen und Kontenarten veranschlagt wird

Eingeschränkt auf: Alle Anlagenummern, ohne Typen Zuschuss und Beitrag

Fibu-Bestandskonto / Anlagenummer/-unternr		Anschaffungs- und Herstellungskosten					Abschreibung				Restbuchwerte am Ende des Wirtschaftsjahres	Restbuchwerte am Ende des vorangegangenen Wirtschaftsjahres	Kennzahlen	
		Anfangsstand	Zugang	Abgang	Umbuchungen 2)	Endstand	Anfangsstand	Zugang, d.h. Abschreibung im Haushaltsjahr 3)	Abgang, d.h. angesammelte Abschreibungen auf die in Spalte 5 ausgewiesenen Abgänge	Endstand	1)		Durchschnittlicher Abschreibungssatz 4)	Durchschnitt-licher Restbuchwert 5)
		EUR	EUR	EUR	EUR	EUR	EUR	EUR	EUR	EUR	EUR	EUR	v.H.	v.H.
1	2	3	4	5	6	7	8	9	10	11	12	13	14	15
	Summe Fibu-Bestandskonto: 04403000 - Abwasseranl. elektrischer Teil	0,00	0,00	0,00	106.952,27	106.952,27	0,00	4.456,35	0,00	4.456,35	102.495,92	0,00	4,16	95,83
	Fibu-Bestandskonto: 04406000 - Schächte													
	008340/000 2010000.01	951,74	0,00	0,00	0,00	951,74	323,57	19,03	0,00	342,60	609,14	628,17	2,00	64,00
	008341/000 2010000.02	4.494,35	0,00	0,00	0,00	4.494,35	1.528,09	89,89	0,00	1.617,98	2.876,37	2.966,26	2,00	63,99
	008342/000 2010000.04	1.586,24	0,00	0,00	0,00	1.586,24	539,30	31,72	0,00	571,02	1.015,22	1.046,94	2,00	64,00
	008343/000 2010000.05	1.586,24	0,00	0,00	0,00	1.586,24	539,30	31,72	0,00	571,02	1.015,22	1.046,94	2,00	64,00
	008344/000 2010000.06	1.797,74	0,00	0,00	0,00	1.797,74	611,21	35,95	0,00	647,16	1.150,58	1.186,53	2,00	64,00
	008345/000 2011000.01	309,65	0,00	0,00	0,00	309,65	308,65	0,00	0,00	308,65	1,00	1,00	0,00	0,32
	008346/000 2011000.02	455,87	0,00	0,00	0,00	455,87	454,87	0,00	0,00	454,87	1,00	1,00	0,00	0,21
	008347/000 2011000.03	432,25	0,00	0,00	0,00	432,25	431,25	0,00	0,00	431,25	1,00	1,00	0,00	0,23
	008348/000 2011000.04	584,89	0,00	0,00	0,00	584,89	583,89	0,00	0,00	583,89	1,00	1,00	0,00	0,17
	008349/000 2011000.05	584,89	0,00	0,00	0,00	584,89	583,89	0,00	0,00	583,89	1,00	1,00	0,00	0,17
	008350/000 2011000.06	584,89	0,00	0,00	0,00	584,89	583,89	0,00	0,00	583,89	1,00	1,00	0,00	0,17
	008351/000 2011000.07	584,89	0,00	0,00	0,00	584,89	583,89	0,00	0,00	583,89	1,00	1,00	0,00	0,17
	008352/000 2011000.08	516,08	0,00	0,00	0,00	516,08	515,08	0,00	0,00	515,08	1,00	1,00	0,00	0,19
	008353/000 2011000.09	516,08	0,00	0,00	0,00	516,08	515,08	0,00	0,00	515,08	1,00	1,00	0,00	0,19
	008354/000 2011000.10	455,87	0,00	0,00	0,00	455,87	454,87	0,00	0,00	454,87	1,00	1,00	0,00	0,21
	008355/000 2011000.11	455,87	0,00	0,00	0,00	455,87	454,87	0,00	0,00	454,87	1,00	1,00	0,00	0,21
	008356/000 2011000.12	455,87	0,00	0,00	0,00	455,87	454,87	0,00	0,00	454,87	1,00	1,00	0,00	0,21
	008357/000 2011000.13	455,87	0,00	0,00	0,00	455,87	454,87	0,00	0,00	454,87	1,00	1,00	0,00	0,21
	008358/000 2011000.14	395,66	0,00	0,00	0,00	395,66	394,66	0,00	0,00	394,66	1,00	1,00	0,00	0,25
	008359/000 2011000.15	395,66	0,00	0,00	0,00	395,66	394,66	0,00	0,00	394,66	1,00	1,00	0,00	0,25

Anlagenbuchführung
Anlagenspiegel

erstellt am: **04.12.2017 / 08:20:42**
erstellt von: **Hauke Stammer**
erstellt für: **12 Stadt Wyk auf Föhr**
Haushaltsjahr: **2013**

Eingeschränkt auf: Alle Anlagenummern, ohne Typen Zuschuss und Beitrag

Fibu-Bestandskonto Anlagenummer/-unternr		Anschaffungs- und Herstellungskosten					Abschreibung				Restbuchwerte am Ende des Wirtschaftsjahres	Restbuchwerte am Ende des vorangegangenen Wirtschaftsjahres	Kennzahlen	
		Anfangsstand	Zugang	Abgang	Umbuchungen 2)	Endstand	Anfangsstand	Zugang, d.h. Abschreibung im Haushaltsjahr 3)	Abgang, d.h. angesammelte Abschreibungen auf die in Spalte 5 ausgewiesenen Abgänge	Endstand	1)		Durchschnittlicher Abschreibungssatz 4)	Durchschnitt-licher Restbuchwert 5)
		EUR	EUR	EUR	EUR	EUR	EUR	EUR	EUR	EUR	EUR	EUR	v.H.	v.H.
1	2	3	4	5	6	7	8	9	10	11	12	13	14	15
	008360/000 2011000.16	455,87	0,00	0,00	0,00	455,87	454,87	0,00	0,00	454,87	1,00	1,00	0,00	0,21
	008361/000 2011000.17	455,87	0,00	0,00	0,00	455,87	454,87	0,00	0,00	454,87	1,00	1,00	0,00	0,21
	008362/000 2011000.18	516,08	0,00	0,00	0,00	516,08	515,08	0,00	0,00	515,08	1,00	1,00	0,00	0,19
	008363/000 2011000.19	584,89	0,00	0,00	0,00	584,89	583,89	0,00	0,00	583,89	1,00	1,00	0,00	0,17
	008364/000 2011000.20	516,08	0,00	0,00	0,00	516,08	515,08	0,00	0,00	515,08	1,00	1,00	0,00	0,19
	008365/000 2011000.21	395,66	0,00	0,00	0,00	395,66	394,66	0,00	0,00	394,66	1,00	1,00	0,00	0,25
	008366/000 2011000.22	455,87	0,00	0,00	0,00	455,87	454,87	0,00	0,00	454,87	1,00	1,00	0,00	0,21
	008367/000 2011000.23	455,87	0,00	0,00	0,00	455,87	454,87	0,00	0,00	454,87	1,00	1,00	0,00	0,21
	008368/000 2011000.24	455,87	0,00	0,00	0,00	455,87	454,87	0,00	0,00	454,87	1,00	1,00	0,00	0,21
	008369/000 2011000.25	455,87	0,00	0,00	0,00	455,87	454,87	0,00	0,00	454,87	1,00	1,00	0,00	0,21
	008370/000 2011000.26	455,87	0,00	0,00	0,00	455,87	454,87	0,00	0,00	454,87	1,00	1,00	0,00	0,21
	008371/000 2011000.27	474,74	0,00	0,00	0,00	474,74	427,24	9,49	0,00	436,73	38,01	47,50	2,00	8,00
	008372/000 2011000.28	412,03	0,00	0,00	0,00	412,03	370,82	8,24	0,00	379,06	32,97	41,21	2,00	8,00
	008373/000 2011000.29	474,74	0,00	0,00	0,00	474,74	427,24	9,49	0,00	436,73	38,01	47,50	2,00	8,00
	008374/000 2011000.30	474,74	0,00	0,00	0,00	474,74	427,24	9,49	0,00	436,73	38,01	47,50	2,00	8,00
	008375/000 2011000.31	474,74	0,00	0,00	0,00	474,74	427,24	9,49	0,00	436,73	38,01	47,50	2,00	8,00
	008376/000 2011000.32	474,74	0,00	0,00	0,00	474,74	427,24	9,49	0,00	436,73	38,01	47,50	2,00	8,00
	008377/000 2011000.33	412,03	0,00	0,00	0,00	412,03	370,82	8,24	0,00	379,06	32,97	41,21	2,00	8,00
	008378/000 2011000.34	474,74	0,00	0,00	0,00	474,74	427,24	9,49	0,00	436,73	38,01	47,50	2,00	8,00
	008379/000 2011000.35	474,74	0,00	0,00	0,00	474,74	427,24	9,49	0,00	436,73	38,01	47,50	2,00	8,00
	008380/000 2011000.36	537,44	0,00	0,00	0,00	537,44	483,70	10,75	0,00	494,45	42,99	53,74	2,00	7,99
	008381/000 2011000.37	537,44	0,00	0,00	0,00	537,44	483,70	10,75	0,00	494,45	42,99	53,74	2,00	7,99
	008382/000 2011000.38	537,44	0,00	0,00	0,00	537,44	483,70	10,75	0,00	494,45	42,99	53,74	2,00	7,99

Legende: 1 - Spalte 7./. Spalte 11, 2 -Umbuchung von einer Anlageklasse in eine andere, 3 Zuschreibungen sind in Spalte 9 gesondert aufzuführen, 4 - (Spalte 9 * 100) : Spalte 7, 5 - (Spalte 12 * 100) : Spalte 7,9 - inkl. Umbuchungen
alle währungsrelevanten Beträge in EUR
Spalte 1 - Die Ziffern geben an, in welchen Kontengruppen und Kontenarten veranschlagt wird

Eingeschränkt auf: Alle Anlagenummern, ohne Typen Zuschuss und Beitrag

Fibu-Bestandskonto Anlagenummer/-unternr		Anschaffungs- und Herstellungskosten					Abschreibung				Restbuchwerte am Ende des Wirtschaftsjahres	Restbuchwerte am Ende des vorangegangenen Wirtschaftsjahres	Kennzahlen	
		Anfangsstand	Zugang	Abgang	Umbuchungen 2)	Endstand	Anfangsstand	Zugang, d.h. Abschreibung im Haushaltsjahr 3)	Abgang, d.h. angesammelte Abschreibungen auf die in Spalte 5 ausgewiesenen Abgänge	Endstand	1)		Durchschnittlicher Abschreibungssatz 4)	Durchschnitt-licher Restbuchwert 5)
		EUR	EUR	EUR	EUR	EUR	EUR	EUR	EUR	EUR	EUR	EUR	v.H.	v.H.
1	2	3	4	5	6	7	8	9	10	11	12	13	14	15
	008383/000 2011000.39	474,74	0,00	0,00	0,00	474,74	427,24	9,49	0,00	436,73	38,01	47,50	2,00	8,00
	008384/000 2011000.40	580,23	0,00	0,00	0,00	580,23	498,97	11,60	0,00	510,57	69,66	81,26	2,00	12,00
	008385/000 2011000.41	503,60	0,00	0,00	0,00	503,60	433,09	10,07	0,00	443,16	60,44	70,51	2,00	12,00
	008386/000 2011000.42	503,60	0,00	0,00	0,00	503,60	433,09	10,07	0,00	443,16	60,44	70,51	2,00	12,00
	008387/000 2011000.43	394,12	0,00	0,00	0,00	394,12	338,93	7,88	0,00	346,81	47,31	55,19	2,00	12,00
	008388/000 2011000.44	503,60	0,00	0,00	0,00	503,60	433,09	10,07	0,00	443,16	60,44	70,51	2,00	12,00
	008389/000 2011000.45	503,60	0,00	0,00	0,00	503,60	433,09	10,07	0,00	443,16	60,44	70,51	2,00	12,00
	008390/000 2011000.46	503,60	0,00	0,00	0,00	503,60	433,09	10,07	0,00	443,16	60,44	70,51	2,00	12,00
	008391/000 2011000.47	503,60	0,00	0,00	0,00	503,60	433,09	10,07	0,00	443,16	60,44	70,51	2,00	12,00
	008392/000 2011000.48	503,60	0,00	0,00	0,00	503,60	433,09	10,07	0,00	443,16	60,44	70,51	2,00	12,00
	008393/000 2011000.49	503,60	0,00	0,00	0,00	503,60	433,09	10,07	0,00	443,16	60,44	70,51	2,00	12,00
	008394/000 2011000.50	503,60	0,00	0,00	0,00	503,60	433,09	10,07	0,00	443,16	60,44	70,51	2,00	12,00
	008395/000 2011001.01	259,35	0,00	0,00	0,00	259,35	258,35	0,00	0,00	258,35	1,00	1,00	0,00	0,38
	008396/000 2011001.02	331,39	0,00	0,00	0,00	331,39	330,39	0,00	0,00	330,39	1,00	1,00	0,00	0,30
	008397/000 2011001.03	259,35	0,00	0,00	0,00	259,35	258,35	0,00	0,00	258,35	1,00	1,00	0,00	0,38
	008398/000 2011002.01	474,74	0,00	0,00	0,00	474,74	427,24	9,49	0,00	436,73	38,01	47,50	2,00	8,00
	008399/000 2011002.02	412,03	0,00	0,00	0,00	412,03	370,82	8,24	0,00	379,06	32,97	41,21	2,00	8,00
	008400/000 2011003.01	412,03	0,00	0,00	0,00	412,03	370,82	8,24	0,00	379,06	32,97	41,21	2,00	8,00
	008401/000 2011004.01	503,60	0,00	0,00	0,00	503,60	433,09	10,07	0,00	443,16	60,44	70,51	2,00	12,00
	008402/000 2011005.01	503,60	0,00	0,00	0,00	503,60	433,09	10,07	0,00	443,16	60,44	70,51	2,00	12,00
	008403/000 2011010.01	395,66	0,00	0,00	0,00	395,66	394,66	0,00	0,00	394,66	1,00	1,00	0,00	0,25
	008404/000 2011010.02	395,66	0,00	0,00	0,00	395,66	394,66	0,00	0,00	394,66	1,00	1,00	0,00	0,25
	008405/000 2011010.03	395,66	0,00	0,00	0,00	395,66	394,66	0,00	0,00	394,66	1,00	1,00	0,00	0,25

Legende: 1 - Spalte 7./. Spalte 11, 2 -Umbuchung von einer Anlageklasse in eine andere, 3 Zuschreibungen sind in Spalte 9 gesondert aufzuführen, 4 - (Spalte 9 * 100) : Spalte 7, 5 - (Spalte 12 * 100) : Spalte 7,9 - inkl. Umbuchungen
alle währungsrelevanten Beträge in EUR
Spalte 1 - Die Ziffern geben an, in welchen Kontengruppen und Kontenarten veranschlagt wird

Anlagenbuchführung
Anlagenspiegel

erstellt am: **04.12.2017 / 08:20:43**
erstellt von: **Hauke Stammer**
erstellt für: **12 Stadt Wyk auf Föhr**
Haushaltsjahr: **2013**

Eingeschränkt auf: Alle Anlagenummern, ohne Typen Zuschuss und Beitrag

Fibu-Bestandskonto / Anlagenummer/-unternr		Anschaffungs- und Herstellungskosten					Abschreibung				Restbuchwerte am Ende des Wirtschaftsjahres	Restbuchwerte am Ende des vorangegangenen Wirtschaftsjahres	Kennzahlen	
		Anfangsstand	Zugang	Abgang	Umbuchungen 2)	Endstand	Anfangsstand	Zugang, d.h. Abschreibung im Haushaltsjahr 3)	Abgang, d.h. angesammelte Abschreibungen auf die in Spalte 5 ausgewiesenen Abgänge	Endstand	1)		Durchschnittlicher Abschreibungssatz 4)	Durchschnitt-licher Restbuchwert 5)
		EUR	EUR	EUR	EUR	EUR	EUR	EUR	EUR	EUR	EUR	EUR	v.H.	v.H.
1	2	3	4	5	6	7	8	9	10	11	12	13	14	15
	008406/000 2011011.01	395,66	0,00	0,00	0,00	395,66	394,66	0,00	0,00	394,66	1,00	1,00	0,00	0,25
	008407/000 2011020.01a	322,46	0,00	0,00	0,00	322,46	290,22	6,45	0,00	296,67	25,79	32,24	2,00	7,99
	008408/000 2011020.02	412,03	0,00	0,00	0,00	412,03	370,82	8,24	0,00	379,06	32,97	41,21	2,00	8,00
	008409/000 2011020.03	412,03	0,00	0,00	0,00	412,03	370,82	8,24	0,00	379,06	32,97	41,21	2,00	8,00
	008410/000 2011020.04	412,03	0,00	0,00	0,00	412,03	370,82	8,24	0,00	379,06	32,97	41,21	2,00	8,00
	008411/000 2011030.01	395,66	0,00	0,00	0,00	395,66	394,66	0,00	0,00	394,66	1,00	1,00	0,00	0,25
	008412/000 2011030.02	395,66	0,00	0,00	0,00	395,66	394,66	0,00	0,00	394,66	1,00	1,00	0,00	0,25
	008413/000 2011030.03	455,87	0,00	0,00	0,00	455,87	454,87	0,00	0,00	454,87	1,00	1,00	0,00	0,21
	008414/000 2011030.04	395,66	0,00	0,00	0,00	395,66	394,66	0,00	0,00	394,66	1,00	1,00	0,00	0,25
	008415/000 2011040.01	322,46	0,00	0,00	0,00	322,46	290,22	6,45	0,00	296,67	25,79	32,24	2,00	7,99
	008416/000 2011040.02	412,03	0,00	0,00	0,00	412,03	370,82	8,24	0,00	379,06	32,97	41,21	2,00	8,00
	008417/000 2011040.03	412,03	0,00	0,00	0,00	412,03	370,82	8,24	0,00	379,06	32,97	41,21	2,00	8,00
	008418/000 2011040.04	474,74	0,00	0,00	0,00	474,74	427,24	9,49	0,00	436,73	38,01	47,50	2,00	8,00
	008419/000 2011040.05	412,03	0,00	0,00	0,00	412,03	370,82	8,24	0,00	379,06	32,97	41,21	2,00	8,00
	008420/000 2011050.01	412,03	0,00	0,00	0,00	412,03	370,82	8,24	0,00	379,06	32,97	41,21	2,00	8,00
	008421/000 2011050.02	412,03	0,00	0,00	0,00	412,03	370,82	8,24	0,00	379,06	32,97	41,21	2,00	8,00
	008422/000 2011050.03	412,03	0,00	0,00	0,00	412,03	370,82	8,24	0,00	379,06	32,97	41,21	2,00	8,00
	008423/000 2011051.01	412,03	0,00	0,00	0,00	412,03	370,82	8,24	0,00	379,06	32,97	41,21	2,00	8,00
	008424/000 2011060.01	474,74	0,00	0,00	0,00	474,74	427,24	9,49	0,00	436,73	38,01	47,50	2,00	8,00
	008425/000 2011060.02	412,03	0,00	0,00	0,00	412,03	370,82	8,24	0,00	379,06	32,97	41,21	2,00	8,00
	008426/000 2011060.03	412,03	0,00	0,00	0,00	412,03	370,82	8,24	0,00	379,06	32,97	41,21	2,00	8,00
	008427/000 2011060.04	322,46	0,00	0,00	0,00	322,46	290,22	6,45	0,00	296,67	25,79	32,24	2,00	7,99
	008428/000 2011061.01	474,74	0,00	0,00	0,00	474,74	427,24	9,49	0,00	436,73	38,01	47,50	2,00	8,00

Legende: 1 - Spalte 7./. Spalte 11, 2 -Umbuchung von einer Anlageklasse in eine andere, 3 Zuschreibungen sind in Spalte 9 gesondert aufzuführen, 4 - (Spalte 9 * 100) : Spalte 7, 5 - (Spalte 12 * 100) : Spalte 7,9 - inkl. Umbuchungen
alle währungsrelevanten Beträge in EUR
Spalte 1 - Die Ziffern geben an, in welchen Kontengruppen und Kontenarten veranschlagt wird

Eingeschränkt auf: Alle Anlagenummern, ohne Typen Zuschuss und Beitrag

Fibu-Bestandskonto Anlagenummer/-unternr		Anschaffungs- und Herstellungskosten					Abschreibung				Restbuchwerte am Ende des Wirtschaftsjahres	Restbuchwerte am Ende des vorangegangenen Wirtschaftsjahres	Kennzahlen	
		Anfangsstand	Zugang	Abgang	Umbuchungen 2)	Endstand	Anfangsstand	Zugang, d.h. Abschreibung im Haushaltsjahr 3)	Abgang, d.h. angesammelte Abschreibungen auf die in Spalte 5 ausgewiesenen Abgänge	Endstand	1)		Durchschnittlicher Abschreibungssatz 4)	Durchschnitt-licher Restbuchwert 5)
		EUR	EUR	EUR	EUR	EUR	EUR	EUR	EUR	EUR	EUR	EUR	v.H.	v.H.
1	2	3	4	5	6	7	8	9	10	11	12	13	14	15
	008429/000 2011061.02	474,74	0,00	0,00	0,00	474,74	427,24	9,49	0,00	436,73	38,01	47,50	2,00	8,00
	008430/000 2011062.01	412,03	0,00	0,00	0,00	412,03	370,82	8,24	0,00	379,06	32,97	41,21	2,00	8,00
	008431/000 2011070.01	474,74	0,00	0,00	0,00	474,74	427,24	9,49	0,00	436,73	38,01	47,50	2,00	8,00
	008432/000 2011070.02	474,74	0,00	0,00	0,00	474,74	427,24	9,49	0,00	436,73	38,01	47,50	2,00	8,00
	008433/000 2011080.01	474,74	0,00	0,00	0,00	474,74	427,24	9,49	0,00	436,73	38,01	47,50	2,00	8,00
	008434/000 2011080.02	474,74	0,00	0,00	0,00	474,74	427,24	9,49	0,00	436,73	38,01	47,50	2,00	8,00
	008435/000 2011100.01	378,40	0,00	0,00	0,00	378,40	377,40	0,00	0,00	377,40	1,00	1,00	0,00	0,26
	008436/000 2011100.02	296,14	0,00	0,00	0,00	296,14	295,14	0,00	0,00	295,14	1,00	1,00	0,00	0,33
	008437/000 2011100.03	378,40	0,00	0,00	0,00	378,40	377,40	0,00	0,00	377,40	1,00	1,00	0,00	0,26
	008438/000 2011100.04	378,40	0,00	0,00	0,00	378,40	377,40	0,00	0,00	377,40	1,00	1,00	0,00	0,26
	008439/000 2011100.05	378,40	0,00	0,00	0,00	378,40	377,40	0,00	0,00	377,40	1,00	1,00	0,00	0,26
	008440/000 2011100.06	378,40	0,00	0,00	0,00	378,40	377,40	0,00	0,00	377,40	1,00	1,00	0,00	0,26
	008441/000 2011100.07	378,40	0,00	0,00	0,00	378,40	377,40	0,00	0,00	377,40	1,00	1,00	0,00	0,26
	008442/000 2011100.08	378,40	0,00	0,00	0,00	378,40	377,40	0,00	0,00	377,40	1,00	1,00	0,00	0,26
	008443/000 2011100.09	435,99	0,00	0,00	0,00	435,99	434,99	0,00	0,00	434,99	1,00	1,00	0,00	0,22
	008444/000 2011100.10	378,40	0,00	0,00	0,00	378,40	377,40	0,00	0,00	377,40	1,00	1,00	0,00	0,26
	008445/000 2011100.11	378,40	0,00	0,00	0,00	378,40	377,40	0,00	0,00	377,40	1,00	1,00	0,00	0,26
	008446/000 2011100.12	378,40	0,00	0,00	0,00	378,40	377,40	0,00	0,00	377,40	1,00	1,00	0,00	0,26
	008447/000 2011100.13	378,40	0,00	0,00	0,00	378,40	377,40	0,00	0,00	377,40	1,00	1,00	0,00	0,26
	008448/000 2011100.14	378,40	0,00	0,00	0,00	378,40	377,40	0,00	0,00	377,40	1,00	1,00	0,00	0,26
	008449/000 2011100.15	435,99	0,00	0,00	0,00	435,99	434,99	0,00	0,00	434,99	1,00	1,00	0,00	0,22
	008450/000 2011100.16	493,57	0,00	0,00	0,00	493,57	492,57	0,00	0,00	492,57	1,00	1,00	0,00	0,20
	008451/000 2011110.01	435,99	0,00	0,00	0,00	435,99	434,99	0,00	0,00	434,99	1,00	1,00	0,00	0,22

Eingeschränkt auf: Alle Anlagenummern, ohne Typen Zuschuss und Beitrag

Fibu-Bestandskonto Anlagenummer/-unternr		Anschaffungs- und Herstellungskosten					Abschreibung				Restbuchwerte am Ende des Wirtschaftsjahres	Restbuchwerte am Ende des vorangegangenen Wirtschaftsjahres	Kennzahlen	
		Anfangsstand	Zugang	Abgang	Umbuchungen 2)	Endstand	Anfangsstand	Zugang, d.h. Abschreibung im Haushaltsjahr 3)	Abgang, d.h. angesammelte Abschreibungen auf die in Spalte 5 ausgewiesenen Abgänge	Endstand	1)		Durchschnittlicher Abschreibungssatz 4)	Durchschnitt-licher Restbuchwert 5)
		EUR	EUR	EUR	EUR	EUR	EUR	EUR	EUR	EUR	EUR	EUR	v.H.	v.H.
1	2	3	4	5	6	7	8	9	10	11	12	13	14	15
	008452/000 2011110.02	378,40	0,00	0,00	0,00	378,40	377,40	0,00	0,00	377,40	1,00	1,00	0,00	0,26
	008453/000 2011110.03	378,40	0,00	0,00	0,00	378,40	377,40	0,00	0,00	377,40	1,00	1,00	0,00	0,26
	008454/000 2011110.04	378,40	0,00	0,00	0,00	378,40	377,40	0,00	0,00	377,40	1,00	1,00	0,00	0,26
	008455/000 2011110.05	378,40	0,00	0,00	0,00	378,40	377,40	0,00	0,00	377,40	1,00	1,00	0,00	0,26
	008456/000 2011110.06	378,40	0,00	0,00	0,00	378,40	377,40	0,00	0,00	377,40	1,00	1,00	0,00	0,26
	008457/000 2011120.01	378,40	0,00	0,00	0,00	378,40	377,40	0,00	0,00	377,40	1,00	1,00	0,00	0,26
	008458/000 2011120.02	378,40	0,00	0,00	0,00	378,40	377,40	0,00	0,00	377,40	1,00	1,00	0,00	0,26
	008459/000 2011120.03	378,40	0,00	0,00	0,00	378,40	377,40	0,00	0,00	377,40	1,00	1,00	0,00	0,26
	008460/000 2011120.04	378,40	0,00	0,00	0,00	378,40	377,40	0,00	0,00	377,40	1,00	1,00	0,00	0,26
	008461/000 2011120.05	435,99	0,00	0,00	0,00	435,99	434,99	0,00	0,00	434,99	1,00	1,00	0,00	0,22
	008462/000 2011120.06	378,40	0,00	0,00	0,00	378,40	377,40	0,00	0,00	377,40	1,00	1,00	0,00	0,26
	008463/000 2011200.01	455,87	0,00	0,00	0,00	455,87	454,87	0,00	0,00	454,87	1,00	1,00	0,00	0,21
	008464/000 2011200.02	395,66	0,00	0,00	0,00	395,66	394,66	0,00	0,00	394,66	1,00	1,00	0,00	0,25
	008465/000 2011200.03	309,65	0,00	0,00	0,00	309,65	308,65	0,00	0,00	308,65	1,00	1,00	0,00	0,32
	008466/000 2011200.04	455,87	0,00	0,00	0,00	455,87	454,87	0,00	0,00	454,87	1,00	1,00	0,00	0,21
	008467/000 2011200.05	455,87	0,00	0,00	0,00	455,87	454,87	0,00	0,00	454,87	1,00	1,00	0,00	0,21
	008468/000 2011200.06	455,87	0,00	0,00	0,00	455,87	454,87	0,00	0,00	454,87	1,00	1,00	0,00	0,21
	008469/000 2011200.07	455,87	0,00	0,00	0,00	455,87	454,87	0,00	0,00	454,87	1,00	1,00	0,00	0,21
	008470/000 2011200.08	395,66	0,00	0,00	0,00	395,66	394,66	0,00	0,00	394,66	1,00	1,00	0,00	0,25
	008471/000 2011200.09	455,87	0,00	0,00	0,00	455,87	454,87	0,00	0,00	454,87	1,00	1,00	0,00	0,21
	008472/000 2011200.10	395,66	0,00	0,00	0,00	395,66	394,66	0,00	0,00	394,66	1,00	1,00	0,00	0,25
	008473/000 2011200.11	395,66	0,00	0,00	0,00	395,66	394,66	0,00	0,00	394,66	1,00	1,00	0,00	0,25
	008474/000 2011200.12	431,40	0,00	0,00	0,00	431,40	379,64	8,63	0,00	388,27	43,13	51,76	2,00	9,99

Legende: 1 - Spalte 7./. Spalte 11, 2 -Umbuchung von einer Anlageklasse in eine andere, 3 Zuschreibungen sind in Spalte 9 gesondert aufzuführen, 4 - (Spalte 9 * 100) : Spalte 7, 5 - (Spalte 12 * 100) : Spalte 7,9 - inkl. Umbuchungen
alle währungsrelevanten Beträge in EUR
Spalte 1 - Die Ziffern geben an, in welchen Kontengruppen und Kontenarten veranschlagt wird

Eingeschränkt auf: Alle Anlagenummern, ohne Typen Zuschuss und Beitrag

Fibu-Bestandskonto Anlagenummer/-unternr		Anschaffungs- und Herstellungskosten					Abschreibung				Restbuchwerte am Ende des Wirtschaftsjahres	Restbuchwerte am Ende des vorangegangenen Wirtschaftsjahres	Kennzahlen	
		Anfangsstand	Zugang	Abgang	Umbuchungen 2)	Endstand	Anfangsstand	Zugang, d.h. Abschreibung im Haushaltsjahr 3)	Abgang, d.h. angesammelte Abschreibungen auf die in Spalte 5 ausgewiesenen Abgänge	Endstand	1)		Durchschnittlicher Abschreibungssatz 4)	Durchschnitt-licher Restbuchwert 5)
		EUR	EUR	EUR	EUR	EUR	EUR	EUR	EUR	EUR	EUR	EUR	v.H.	v.H.
1	2	3	4	5	6	7	8	9	10	11	12	13	14	15
	008475/000 2011200.13	497,05	0,00	0,00	0,00	497,05	437,40	9,94	0,00	447,34	49,71	59,65	2,00	10,00
	008476/000 2011200.14	431,40	0,00	0,00	0,00	431,40	379,64	8,63	0,00	388,27	43,13	51,76	2,00	9,99
	008477/000 2011200.15	497,05	0,00	0,00	0,00	497,05	437,40	9,94	0,00	447,34	49,71	59,65	2,00	10,00
	008478/000 2011200.16	431,40	0,00	0,00	0,00	431,40	379,64	8,63	0,00	388,27	43,13	51,76	2,00	9,99
	008479/000 2011200.17	463,07	0,00	0,00	0,00	463,07	453,80	8,27	0,00	462,07	1,00	9,27	1,79	0,21
	008480/000 2011200.18	401,91	0,00	0,00	0,00	401,91	393,88	7,03	0,00	400,91	1,00	8,03	1,75	0,24
	008481/000 2011200.19	401,91	0,00	0,00	0,00	401,91	393,88	7,03	0,00	400,91	1,00	8,03	1,75	0,24
	008482/000 2011200.20	401,91	0,00	0,00	0,00	401,91	393,88	7,03	0,00	400,91	1,00	8,03	1,75	0,24
	008483/000 2011200.21	544,98	0,00	0,00	0,00	544,98	457,79	10,90	0,00	468,69	76,29	87,19	2,00	13,99
	008484/000 2011200.22	544,98	0,00	0,00	0,00	544,98	457,79	10,90	0,00	468,69	76,29	87,19	2,00	13,99
	008485/000 2011200.23	544,98	0,00	0,00	0,00	544,98	457,79	10,90	0,00	468,69	76,29	87,19	2,00	13,99
	008486/000 2011200.24	544,98	0,00	0,00	0,00	544,98	457,79	10,90	0,00	468,69	76,29	87,19	2,00	13,99
	008487/000 2011201.01	309,65	0,00	0,00	0,00	309,65	308,65	0,00	0,00	308,65	1,00	1,00	0,00	0,32
	008488/000 2011201.02	309,65	0,00	0,00	0,00	309,65	308,65	0,00	0,00	308,65	1,00	1,00	0,00	0,32
	008489/000 2011201.03	395,66	0,00	0,00	0,00	395,66	394,66	0,00	0,00	394,66	1,00	1,00	0,00	0,25
	008490/000 2011202.01	395,66	0,00	0,00	0,00	395,66	394,66	0,00	0,00	394,66	1,00	1,00	0,00	0,25
	008491/000 2011202.02	455,87	0,00	0,00	0,00	455,87	454,87	0,00	0,00	454,87	1,00	1,00	0,00	0,21
	008492/000 2011202.03	395,66	0,00	0,00	0,00	395,66	394,66	0,00	0,00	394,66	1,00	1,00	0,00	0,25
	008493/000 2011203.01	431,40	0,00	0,00	0,00	431,40	379,64	8,63	0,00	388,27	43,13	51,76	2,00	9,99
	008494/000 2011203.02	431,40	0,00	0,00	0,00	431,40	379,64	8,63	0,00	388,27	43,13	51,76	2,00	9,99
	008495/000 2011203.03	431,40	0,00	0,00	0,00	431,40	379,64	8,63	0,00	388,27	43,13	51,76	2,00	9,99
	008496/000 2011204.01	395,66	0,00	0,00	0,00	395,66	394,66	0,00	0,00	394,66	1,00	1,00	0,00	0,25
	008497/000 2011210.01	395,66	0,00	0,00	0,00	395,66	394,66	0,00	0,00	394,66	1,00	1,00	0,00	0,25

Legende: 1 - Spalte 7./. Spalte 11, 2 -Umbuchung von einer Anlageklasse in eine andere, 3 Zuschreibungen sind in Spalte 9 gesondert aufzuführen, 4 - (Spalte 9 * 100) : Spalte 7, 5 - (Spalte 12 * 100) : Spalte 7,9 - inkl. Umbuchungen
alle währungsrelevanten Beträge in EUR
Spalte 1 - Die Ziffern geben an, in welchen Kontengruppen und Kontenarten veranschlagt wird

Eingeschränkt auf: Alle Anlagenummern, ohne Typen Zuschuss und Beitrag

Fibu-Bestandskonto Anlagenummer/-unternr		Anschaffungs- und Herstellungskosten					Abschreibung				Restbuchwerte am Ende des Wirtschaftsjahres	Restbuchwerte am Ende des vorangegangenen Wirtschaftsjahres	Kennzahlen	
		Anfangsstand	Zugang	Abgang	Umbuchungen 2)	Endstand	Anfangsstand	Zugang, d.h. Abschreibung im Haushaltsjahr 3)	Abgang, d.h. angesammelte Abschreibungen auf die in Spalte 5 ausgewiesenen Abgänge	Endstand	1)		Durchschnittlicher Abschreibungssatz 4)	Durchschnitt-licher Restbuchwert 5)
		EUR	EUR	EUR	EUR	EUR	EUR	EUR	EUR	EUR	EUR	EUR	v.H.	v.H.
1	2	3	4	5	6	7	8	9	10	11	12	13	14	15
	008498/000 2011210.02	395,66	0,00	0,00	0,00	395,66	394,66	0,00	0,00	394,66	1,00	1,00	0,00	0,25
	008499/000 2011210.03	455,87	0,00	0,00	0,00	455,87	454,87	0,00	0,00	454,87	1,00	1,00	0,00	0,21
	008500/000 2011210.04	455,87	0,00	0,00	0,00	455,87	454,87	0,00	0,00	454,87	1,00	1,00	0,00	0,21
	008501/000 2011210.05	395,66	0,00	0,00	0,00	395,66	394,66	0,00	0,00	394,66	1,00	1,00	0,00	0,25
	008502/000 2011210.06	395,66	0,00	0,00	0,00	395,66	394,66	0,00	0,00	394,66	1,00	1,00	0,00	0,25
	008503/000 2011210.07	395,66	0,00	0,00	0,00	395,66	394,66	0,00	0,00	394,66	1,00	1,00	0,00	0,25
	008504/000 2011211.01	1.175,97	0,00	0,00	0,00	1.175,97	329,27	23,52	0,00	352,79	823,18	846,70	2,00	70,00
	008505/000 2011211.02	1.175,97	0,00	0,00	0,00	1.175,97	329,27	23,52	0,00	352,79	823,18	846,70	2,00	70,00
	008506/000 2011212.01	1.175,97	0,00	0,00	0,00	1.175,97	329,27	23,52	0,00	352,79	823,18	846,70	2,00	70,00
	008507/000 2011212.02	1.175,97	0,00	0,00	0,00	1.175,97	329,27	23,52	0,00	352,79	823,18	846,70	2,00	70,00
	008508/000 2011212.03	1.175,97	0,00	0,00	0,00	1.175,97	329,27	23,52	0,00	352,79	823,18	846,70	2,00	70,00
	008509/000 2011220.01	395,66	0,00	0,00	0,00	395,66	394,66	0,00	0,00	394,66	1,00	1,00	0,00	0,25
	008510/000 2011220.02	395,66	0,00	0,00	0,00	395,66	394,66	0,00	0,00	394,66	1,00	1,00	0,00	0,25
	008511/000 2011220.03	455,87	0,00	0,00	0,00	455,87	454,87	0,00	0,00	454,87	1,00	1,00	0,00	0,21
	008512/000 2011220.04	455,87	0,00	0,00	0,00	455,87	454,87	0,00	0,00	454,87	1,00	1,00	0,00	0,21
	008513/000 2011220.05	455,87	0,00	0,00	0,00	455,87	454,87	0,00	0,00	454,87	1,00	1,00	0,00	0,21
	008514/000 2011220.06	455,87	0,00	0,00	0,00	455,87	454,87	0,00	0,00	454,87	1,00	1,00	0,00	0,21
	008515/000 2011220.07	455,87	0,00	0,00	0,00	455,87	454,87	0,00	0,00	454,87	1,00	1,00	0,00	0,21
	008516/000 2011220.08	395,66	0,00	0,00	0,00	395,66	394,66	0,00	0,00	394,66	1,00	1,00	0,00	0,25
	008517/000 2011220.09	395,66	0,00	0,00	0,00	395,66	394,66	0,00	0,00	394,66	1,00	1,00	0,00	0,25
	008518/000 2011220.10	395,66	0,00	0,00	0,00	395,66	394,66	0,00	0,00	394,66	1,00	1,00	0,00	0,25
	008519/000 2011220.11	395,66	0,00	0,00	0,00	395,66	394,66	0,00	0,00	394,66	1,00	1,00	0,00	0,25
	008520/000 2011220.12	395,66	0,00	0,00	0,00	395,66	394,66	0,00	0,00	394,66	1,00	1,00	0,00	0,25

Legende: 1 - Spalte 7./. Spalte 11, 2 -Umbuchung von einer Anlageklasse in eine andere, 3 Zuschreibungen sind in Spalte 9 gesondert aufzuführen, 4 - (Spalte 9 * 100) : Spalte 7, 5 - (Spalte 12 * 100) : Spalte 7,9 - inkl. Umbuchungen
alle währungsrelevanten Beträge in EUR
Spalte 1 - Die Ziffern geben an, in welchen Kontengruppen und Kontenarten veranschlagt wird

Eingeschränkt auf: Alle Anlagenummern, ohne Typen Zuschuss und Beitrag

Fibu-Bestandskonto Anlagenummer/-unternr		Anschaffungs- und Herstellungskosten					Abschreibung				Restbuchwerte am Ende des Wirtschaftsjahres	Restbuchwerte am Ende des vorangegangenen Wirtschaftsjahres	Kennzahlen	
		Anfangsstand	Zugang	Abgang	Umbuchungen 2)	Endstand	Anfangsstand	Zugang, d.h. Abschreibung im Haushaltsjahr 3)	Abgang, d.h. angesammelte Abschreibungen auf die in Spalte 5 ausgewiesenen Abgänge	Endstand	1)		Durchschnittlicher Abschreibungssatz 4)	Durchschnitt-licher Restbuchwert 5)
		EUR	EUR	EUR	EUR	EUR	EUR	EUR	EUR	EUR	EUR	EUR	v.H.	v.H.
1	2	3	4	5	6	7	8	9	10	11	12	13	14	15
	008521/000 2011221.01	395,66	0,00	0,00	0,00	395,66	394,66	0,00	0,00	394,66	1,00	1,00	0,00	0,25
	008522/000 2011221.02	395,66	0,00	0,00	0,00	395,66	394,66	0,00	0,00	394,66	1,00	1,00	0,00	0,25
	008523/000 2011221.03	395,66	0,00	0,00	0,00	395,66	394,66	0,00	0,00	394,66	1,00	1,00	0,00	0,25
	008524/000 2011221.04	395,66	0,00	0,00	0,00	395,66	394,66	0,00	0,00	394,66	1,00	1,00	0,00	0,25
	008525/000 2011230.01	431,40	0,00	0,00	0,00	431,40	379,64	8,63	0,00	388,27	43,13	51,76	2,00	9,99
	008526/000 2011230.02	431,40	0,00	0,00	0,00	431,40	379,64	8,63	0,00	388,27	43,13	51,76	2,00	9,99
	008527/000 2011230.03	431,40	0,00	0,00	0,00	431,40	379,64	8,63	0,00	388,27	43,13	51,76	2,00	9,99
	008528/000 2011230.04	337,62	0,00	0,00	0,00	337,62	297,09	6,75	0,00	303,84	33,78	40,53	2,00	10,00
	008529/000 2011300.01	395,66	0,00	0,00	0,00	395,66	394,66	0,00	0,00	394,66	1,00	1,00	0,00	0,25
	008530/000 2011300.02	395,66	0,00	0,00	0,00	395,66	394,66	0,00	0,00	394,66	1,00	1,00	0,00	0,25
	008531/000 2011300.03	395,66	0,00	0,00	0,00	395,66	394,66	0,00	0,00	394,66	1,00	1,00	0,00	0,25
	008532/000 2011300.04	395,66	0,00	0,00	0,00	395,66	394,66	0,00	0,00	394,66	1,00	1,00	0,00	0,25
	008533/000 2011300.05	455,87	0,00	0,00	0,00	455,87	454,87	0,00	0,00	454,87	1,00	1,00	0,00	0,21
	008534/000 2011300.06	497,05	0,00	0,00	0,00	497,05	437,40	9,94	0,00	447,34	49,71	59,65	2,00	10,00
	008535/000 2011300.07	497,05	0,00	0,00	0,00	497,05	437,40	9,94	0,00	447,34	49,71	59,65	2,00	10,00
	008536/000 2011300.08	412,03	0,00	0,00	0,00	412,03	370,82	8,24	0,00	379,06	32,97	41,21	2,00	8,00
	008537/000 2011300.09	412,03	0,00	0,00	0,00	412,03	370,82	8,24	0,00	379,06	32,97	41,21	2,00	8,00
	008538/000 2011300.10	412,03	0,00	0,00	0,00	412,03	370,82	8,24	0,00	379,06	32,97	41,21	2,00	8,00
	008539/000 2011300.11	412,03	0,00	0,00	0,00	412,03	370,82	8,24	0,00	379,06	32,97	41,21	2,00	8,00
	008540/000 2011300.12	412,03	0,00	0,00	0,00	412,03	370,82	8,24	0,00	379,06	32,97	41,21	2,00	8,00
	008541/000 2011300.13	412,03	0,00	0,00	0,00	412,03	370,82	8,24	0,00	379,06	32,97	41,21	2,00	8,00
	008542/000 2011300.14	900,67	0,00	0,00	0,00	900,67	486,34	18,01	0,00	504,35	396,32	414,33	2,00	44,00
	008543/000 2011310.01	337,62	0,00	0,00	0,00	337,62	297,09	6,75	0,00	303,84	33,78	40,53	2,00	10,00

Legende: 1 - Spalte 7./. Spalte 11, 2 -Umbuchung von einer Anlageklasse in eine andere, 3 Zuschreibungen sind in Spalte 9 gesondert aufzuführen, 4 - (Spalte 9 * 100) : Spalte 7, 5 - (Spalte 12 * 100) : Spalte 7,9 - inkl. Umbuchungen
alle währungsrelevanten Beträge in EUR
Spalte 1 - Die Ziffern geben an, in welchen Kontengruppen und Kontenarten veranschlagt wird

Eingeschränkt auf: Alle Anlagenummern, ohne Typen Zuschuss und Beitrag

Fibu-Bestandskonto Anlagenummer/-unternr		Anschaffungs- und Herstellungskosten					Abschreibung				Restbuchwerte am Ende des Wirtschaftsjahres	Restbuchwerte am Ende des vorangegangenen Wirtschaftsjahres	Kennzahlen	
		Anfangsstand	Zugang	Abgang	Umbuchungen 2)	Endstand	Anfangsstand	Zugang, d.h. Abschreibung im Haushaltsjahr 3)	Abgang, d.h. angesammelte Abschreibungen auf die in Spalte 5 ausgewiesenen Abgänge	Endstand	1)		Durchschnittlicher Abschreibungssatz 4)	Durchschnitt-licher Restbuchwert 5)
		EUR	EUR	EUR	EUR	EUR	EUR	EUR	EUR	EUR	EUR	EUR	v.H.	v.H.
1	2	3	4	5	6	7	8	9	10	11	12	13	14	15
	008544/000 2011310.02	431,40	0,00	0,00	0,00	431,40	379,64	8,63	0,00	388,27	43,13	51,76	2,00	9,99
	008545/000 2011320.01	858,52	0,00	0,00	0,00	858,52	377,75	17,17	0,00	394,92	463,60	480,77	2,00	53,99
	008546/000 2011400.01	474,74	0,00	0,00	0,00	474,74	427,24	9,49	0,00	436,73	38,01	47,50	2,00	8,00
	008547/000 2011400.02	474,74	0,00	0,00	0,00	474,74	427,24	9,49	0,00	436,73	38,01	47,50	2,00	8,00
	008548/000 2011400.03	474,74	0,00	0,00	0,00	474,74	427,24	9,49	0,00	436,73	38,01	47,50	2,00	8,00
	008549/000 2011400.04	474,74	0,00	0,00	0,00	474,74	427,24	9,49	0,00	436,73	38,01	47,50	2,00	8,00
	008550/000 2011400.05	474,74	0,00	0,00	0,00	474,74	427,24	9,49	0,00	436,73	38,01	47,50	2,00	8,00
	008551/000 2011400.06	474,74	0,00	0,00	0,00	474,74	427,24	9,49	0,00	436,73	38,01	47,50	2,00	8,00
	008552/000 2011400.07	474,74	0,00	0,00	0,00	474,74	427,24	9,49	0,00	436,73	38,01	47,50	2,00	8,00
	008553/000 2011400.08	474,74	0,00	0,00	0,00	474,74	427,24	9,49	0,00	436,73	38,01	47,50	2,00	8,00
	008554/000 2011400.09	537,44	0,00	0,00	0,00	537,44	483,70	10,75	0,00	494,45	42,99	53,74	2,00	7,99
	008555/000 2011400.10	537,44	0,00	0,00	0,00	537,44	483,70	10,75	0,00	494,45	42,99	53,74	2,00	7,99
	008556/000 2011400.11	474,74	0,00	0,00	0,00	474,74	427,24	9,49	0,00	436,73	38,01	47,50	2,00	8,00
	008557/000 2011400.12	474,74	0,00	0,00	0,00	474,74	427,24	9,49	0,00	436,73	38,01	47,50	2,00	8,00
	008558/000 2011400.13	412,03	0,00	0,00	0,00	412,03	370,82	8,24	0,00	379,06	32,97	41,21	2,00	8,00
	008559/000 2011400.14	412,03	0,00	0,00	0,00	412,03	370,82	8,24	0,00	379,06	32,97	41,21	2,00	8,00
	008560/000 2011400.15	474,74	0,00	0,00	0,00	474,74	427,24	9,49	0,00	436,73	38,01	47,50	2,00	8,00
	008561/000 2011410.01	474,74	0,00	0,00	0,00	474,74	427,24	9,49	0,00	436,73	38,01	47,50	2,00	8,00
	008562/000 2011410.02	412,03	0,00	0,00	0,00	412,03	370,82	8,24	0,00	379,06	32,97	41,21	2,00	8,00
	008563/000 2011420.01	412,03	0,00	0,00	0,00	412,03	370,82	8,24	0,00	379,06	32,97	41,21	2,00	8,00
	008564/000 2011420.02	412,03	0,00	0,00	0,00	412,03	370,82	8,24	0,00	379,06	32,97	41,21	2,00	8,00
	008565/000 2011420.03	412,03	0,00	0,00	0,00	412,03	370,82	8,24	0,00	379,06	32,97	41,21	2,00	8,00
	008566/000 2011421.01	412,03	0,00	0,00	0,00	412,03	370,82	8,24	0,00	379,06	32,97	41,21	2,00	8,00

Legende: 1 - Spalte 7./. Spalte 11, 2 -Umbuchung von einer Anlageklasse in eine andere, 3 Zuschreibungen sind in Spalte 9 gesondert aufzuführen, 4 - (Spalte 9 * 100) : Spalte 7, 5 - (Spalte 12 * 100) : Spalte 7,9 - inkl. Umbuchungen
alle währungsrelevanten Beträge in EUR
Spalte 1 - Die Ziffern geben an, in welchen Kontengruppen und Kontenarten veranschlagt wird

Anlagenbuchführung
Anlagenspiegel

erstellt am: **04.12.2017 / 08:20:47**
erstellt von: **Hauke Stammer**
erstellt für: **12 Stadt Wyk auf Föhr**
Haushaltsjahr: **2013**

Eingeschränkt auf: Alle Anlagenummern, ohne Typen Zuschuss und Beitrag

Fibu-Bestandskonto Anlagenummer/-unternr		Anschaffungs- und Herstellungskosten					Abschreibung				Restbuchwerte am Ende des Wirtschaftsjahres	Restbuchwerte am Ende des vorangegangenen Wirtschaftsjahres	Kennzahlen	
		Anfangsstand	Zugang	Abgang	Umbuchungen 2)	Endstand	Anfangsstand	Zugang, d.h. Abschreibung im Haushaltsjahr 3)	Abgang, d.h. angesammelte Abschreibungen auf die in Spalte 5 ausgewiesenen Abgänge	Endstand	1)		Durchschnittlicher Abschreibungssatz 4)	Durchschnitt-licher Restbuchwert 5)
		EUR	EUR	EUR	EUR	EUR	EUR	EUR	EUR	EUR	EUR	EUR	v.H.	v.H.
1	2	3	4	5	6	7	8	9	10	11	12	13	14	15
	008567/000 2011430.01	412,03	0,00	0,00	0,00	412,03	370,82	8,24	0,00	379,06	32,97	41,21	2,00	8,00
	008568/000 2012000.01	7.165,82	0,00	0,00	0,00	7.165,82	6.449,26	143,32	0,00	6.592,58	573,24	716,56	2,00	7,99
	008569/000 2012000.02	322,46	0,00	0,00	0,00	322,46	290,22	6,45	0,00	296,67	25,79	32,24	2,00	7,99
	008570/000 2012000.03	412,03	0,00	0,00	0,00	412,03	370,82	8,24	0,00	379,06	32,97	41,21	2,00	8,00
	008571/000 2012000.04	412,03	0,00	0,00	0,00	412,03	370,82	8,24	0,00	379,06	32,97	41,21	2,00	8,00
	008572/000 2012000.05	322,46	0,00	0,00	0,00	322,46	290,22	6,45	0,00	296,67	25,79	32,24	2,00	7,99
	008573/000 2013000.01	426,50	0,00	0,00	0,00	426,50	358,26	8,53	0,00	366,79	59,71	68,24	2,00	14,00
	008574/000 2013000.02	544,98	0,00	0,00	0,00	544,98	457,79	10,90	0,00	468,69	76,29	87,19	2,00	13,99
	008575/000 2013000.03	544,98	0,00	0,00	0,00	544,98	457,79	10,90	0,00	468,69	76,29	87,19	2,00	13,99
	008576/000 2013000.04	544,98	0,00	0,00	0,00	544,98	457,79	10,90	0,00	468,69	76,29	87,19	2,00	13,99
	008577/000 2013000.05	544,98	0,00	0,00	0,00	544,98	457,79	10,90	0,00	468,69	76,29	87,19	2,00	13,99
	008578/000 2013010.01	544,98	0,00	0,00	0,00	544,98	457,79	10,90	0,00	468,69	76,29	87,19	2,00	13,99
	008579/000 2013010.02	544,98	0,00	0,00	0,00	544,98	457,79	10,90	0,00	468,69	76,29	87,19	2,00	13,99
	008580/000 2013020.01	9.477,87	0,00	0,00	0,00	9.477,87	7.961,42	189,56	0,00	8.150,98	1.326,89	1.516,45	2,00	13,99
	008581/000 2013020.02	544,98	0,00	0,00	0,00	544,98	457,79	10,90	0,00	468,69	76,29	87,19	2,00	13,99
	008582/000 2013020.03	544,98	0,00	0,00	0,00	544,98	457,79	10,90	0,00	468,69	76,29	87,19	2,00	13,99
	008583/000 2013020.04	544,98	0,00	0,00	0,00	544,98	457,79	10,90	0,00	468,69	76,29	87,19	2,00	13,99
	008584/000 2013020.05	544,98	0,00	0,00	0,00	544,98	457,79	10,90	0,00	468,69	76,29	87,19	2,00	13,99
	008585/000 2014000.01	166,81	0,00	0,00	0,00	166,81	165,81	0,00	0,00	165,81	1,00	1,00	0,00	0,59
	008586/000 2014000.02	667,25	0,00	0,00	0,00	667,25	666,25	0,00	0,00	666,25	1,00	1,00	0,00	0,14
	008587/000 2015000.01	1.236,54	0,00	0,00	0,00	1.236,54	445,15	24,73	0,00	469,88	766,66	791,39	2,00	62,00
	008588/000 2015000.02	1.236,54	0,00	0,00	0,00	1.236,54	445,15	24,73	0,00	469,88	766,66	791,39	2,00	62,00
	008589/000 2015000.03	3.870,92	0,00	0,00	0,00	3.870,92	1.393,54	77,42	0,00	1.470,96	2.399,96	2.477,38	2,00	61,99

Legende: 1 - Spalte 7./. Spalte 11, 2 -Umbuchung von einer Anlageklasse in eine andere, 3 Zuschreibungen sind in Spalte 9 gesondert aufzuführen, 4 - (Spalte 9 * 100) : Spalte 7, 5 - (Spalte 12 * 100) : Spalte 7,9 - inkl. Umbuchungen
alle währungsrelevanten Beträge in EUR
Spalte 1 - Die Ziffern geben an, in welchen Kontengruppen und Kontenarten veranschlagt wird

Eingeschränkt auf: Alle Anlagenummern, ohne Typen Zuschuss und Beitrag

Fibu-Bestandskonto Anlagenummer/-unternr		Anschaffungs- und Herstellungskosten					Abschreibung				Restbuchwerte am Ende des Wirtschaftsjahres	Restbuchwerte am Ende des vorangegangenen Wirtschaftsjahres	Kennzahlen	
		Anfangsstand	Zugang	Abgang	Umbuchungen 2)	Endstand	Anfangsstand	Zugang, d.h. Abschreibung im Haushaltsjahr 3)	Abgang, d.h. angesammelte Abschreibungen auf die in Spalte 5 ausgewiesenen Abgänge	Endstand	1)		Durchschnittlicher Abschreibungssatz 4)	Durchschnitt-licher Restbuchwert 5)
		EUR	EUR	EUR	EUR	EUR	EUR	EUR	EUR	EUR	EUR	EUR	v.H.	v.H.
1	2	3	4	5	6	7	8	9	10	11	12	13	14	15
	008590/000 2015000.04	583,84	0,00	0,00	0,00	583,84	582,84	0,00	0,00	582,84	1,00	1,00	0,00	0,17
	008591/000 2015000.05	444,83	0,00	0,00	0,00	444,83	443,83	0,00	0,00	443,83	1,00	1,00	0,00	0,22
	008592/000 2015000.06	315,09	0,00	0,00	0,00	315,09	314,09	0,00	0,00	314,09	1,00	1,00	0,00	0,31
	008593/000 2015000.07	213,15	0,00	0,00	0,00	213,15	212,15	0,00	0,00	212,15	1,00	1,00	0,00	0,46
	008594/000 2015000.08	213,15	0,00	0,00	0,00	213,15	212,15	0,00	0,00	212,15	1,00	1,00	0,00	0,46
	008595/000 2015000.09	245,58	0,00	0,00	0,00	245,58	244,58	0,00	0,00	244,58	1,00	1,00	0,00	0,40
	008596/000 2015000.10	245,58	0,00	0,00	0,00	245,58	244,58	0,00	0,00	244,58	1,00	1,00	0,00	0,40
	008597/000 2015000.11	278,02	0,00	0,00	0,00	278,02	277,02	0,00	0,00	277,02	1,00	1,00	0,00	0,35
	008598/000 2015000.12	245,58	0,00	0,00	0,00	245,58	244,58	0,00	0,00	244,58	1,00	1,00	0,00	0,40
	008599/000 2015000.13	245,58	0,00	0,00	0,00	245,58	244,58	0,00	0,00	244,58	1,00	1,00	0,00	0,40
	008600/000 2015000.14	245,58	0,00	0,00	0,00	245,58	244,58	0,00	0,00	244,58	1,00	1,00	0,00	0,40
	008601/000 2015000.15	245,58	0,00	0,00	0,00	245,58	244,58	0,00	0,00	244,58	1,00	1,00	0,00	0,40
	008602/000 2015000.16	166,81	0,00	0,00	0,00	166,81	165,81	0,00	0,00	165,81	1,00	1,00	0,00	0,59
	008603/000 2015000.17	245,58	0,00	0,00	0,00	245,58	244,58	0,00	0,00	244,58	1,00	1,00	0,00	0,40
	008604/000 2015000.18	185,42	0,00	0,00	0,00	185,42	184,42	0,00	0,00	184,42	1,00	1,00	0,00	0,53
	008605/000 2015000.19	185,42	0,00	0,00	0,00	185,42	184,42	0,00	0,00	184,42	1,00	1,00	0,00	0,53
	008606/000 2015000.20	185,42	0,00	0,00	0,00	185,42	184,42	0,00	0,00	184,42	1,00	1,00	0,00	0,53
	008607/000 2015000.21	185,42	0,00	0,00	0,00	185,42	184,42	0,00	0,00	184,42	1,00	1,00	0,00	0,53
	008608/000 2015000.22	236,92	0,00	0,00	0,00	236,92	235,92	0,00	0,00	235,92	1,00	1,00	0,00	0,42
	008609/000 2015000.23	236,92	0,00	0,00	0,00	236,92	235,92	0,00	0,00	235,92	1,00	1,00	0,00	0,42
	008610/000 2015000.24	378,40	0,00	0,00	0,00	378,40	377,40	0,00	0,00	377,40	1,00	1,00	0,00	0,26
	008611/000 2015000.25	378,40	0,00	0,00	0,00	378,40	377,40	0,00	0,00	377,40	1,00	1,00	0,00	0,26
	008612/000 2015000.26	378,40	0,00	0,00	0,00	378,40	377,40	0,00	0,00	377,40	1,00	1,00	0,00	0,26

Legende: 1 - Spalte 7./. Spalte 11, 2 -Umbuchung von einer Anlageklasse in eine andere, 3 Zuschreibungen sind in Spalte 9 gesondert aufzuführen, 4 - (Spalte 9 * 100) : Spalte 7, 5 - (Spalte 12 * 100) : Spalte 7,9 - inkl. Umbuchungen
alle währungsrelevanten Beträge in EUR
Spalte 1 - Die Ziffern geben an, in welchen Kontengruppen und Kontenarten veranschlagt wird

Eingeschränkt auf: Alle Anlagenummern, ohne Typen Zuschuss und Beitrag

Fibu-Bestandskonto Anlagenummer/-unternr		Anschaffungs- und Herstellungskosten					Abschreibung				Restbuchwerte am Ende des Wirtschaftsjahres	Restbuchwerte am Ende des vorangegangenen Wirtschaftsjahres	Kennzahlen	
		Anfangsstand	Zugang	Abgang	Umbuchungen 2)	Endstand	Anfangsstand	Zugang, d.h. Abschreibung im Haushaltsjahr 3)	Abgang, d.h. angesammelte Abschreibungen auf die in Spalte 5 ausgewiesenen Abgänge	Endstand	1)		Durchschnittlicher Abschreibungssatz 4)	Durchschnitt-licher Restbuchwert 5)
		EUR	EUR	EUR	EUR	EUR	EUR	EUR	EUR	EUR	EUR	EUR	v.H.	v.H.
1	2	3	4	5	6	7	8	9	10	11	12	13	14	15
	008613/000 2015000.27	378,40	0,00	0,00	0,00	378,40	377,40	0,00	0,00	377,40	1,00	1,00	0,00	0,26
	008614/000 2015000.28	378,40	0,00	0,00	0,00	378,40	377,40	0,00	0,00	377,40	1,00	1,00	0,00	0,26
	008615/000 2015010.01	245,58	0,00	0,00	0,00	245,58	244,58	0,00	0,00	244,58	1,00	1,00	0,00	0,40
	008616/000 2015010.02	245,58	0,00	0,00	0,00	245,58	244,58	0,00	0,00	244,58	1,00	1,00	0,00	0,40
	008617/000 2015010.03	245,58	0,00	0,00	0,00	245,58	244,58	0,00	0,00	244,58	1,00	1,00	0,00	0,40
	008618/000 2015020.01	381,82	0,00	0,00	0,00	381,82	380,82	0,00	0,00	380,82	1,00	1,00	0,00	0,26
	008619/000 2015020.02	381,82	0,00	0,00	0,00	381,82	380,82	0,00	0,00	380,82	1,00	1,00	0,00	0,26
	008620/000 2015020.03	331,39	0,00	0,00	0,00	331,39	330,39	0,00	0,00	330,39	1,00	1,00	0,00	0,30
	008621/000 2015030.01	259,35	0,00	0,00	0,00	259,35	258,35	0,00	0,00	258,35	1,00	1,00	0,00	0,38
	008622/000 2015030.02	259,35	0,00	0,00	0,00	259,35	258,35	0,00	0,00	258,35	1,00	1,00	0,00	0,38
	008623/000 2015030.03	259,35	0,00	0,00	0,00	259,35	258,35	0,00	0,00	258,35	1,00	1,00	0,00	0,38
	008624/000 2015030.04	432,25	0,00	0,00	0,00	432,25	431,25	0,00	0,00	431,25	1,00	1,00	0,00	0,23
	008625/000 2015040.01	259,35	0,00	0,00	0,00	259,35	258,35	0,00	0,00	258,35	1,00	1,00	0,00	0,38
	008626/000 2015040.02	259,35	0,00	0,00	0,00	259,35	258,35	0,00	0,00	258,35	1,00	1,00	0,00	0,38
	008627/000 2015040.03	259,35	0,00	0,00	0,00	259,35	258,35	0,00	0,00	258,35	1,00	1,00	0,00	0,38
	008628/000 2015050.01	563,47	0,00	0,00	0,00	563,47	462,05	11,27	0,00	473,32	90,15	101,42	2,00	15,99
	008629/000 2015050.02	563,47	0,00	0,00	0,00	563,47	462,05	11,27	0,00	473,32	90,15	101,42	2,00	15,99
	008630/000 2015050.03	636,54	0,00	0,00	0,00	636,54	483,77	12,73	0,00	496,50	140,04	152,77	2,00	22,00
	008631/000 2015050.04	871,61	0,00	0,00	0,00	871,61	540,39	17,43	0,00	557,82	313,79	331,22	2,00	36,00
	008632/000 2015050.05	871,61	0,00	0,00	0,00	871,61	540,39	17,43	0,00	557,82	313,79	331,22	2,00	36,00
	008633/000 2015050.06	871,61	0,00	0,00	0,00	871,61	540,39	17,43	0,00	557,82	313,79	331,22	2,00	36,00
	008634/000 2015050.07	871,61	0,00	0,00	0,00	871,61	540,39	17,43	0,00	557,82	313,79	331,22	2,00	36,00
	008635/000 2015051.01	563,47	0,00	0,00	0,00	563,47	462,05	11,27	0,00	473,32	90,15	101,42	2,00	15,99

Eingeschränkt auf: Alle Anlagenummern, ohne Typen Zuschuss und Beitrag

Fibu-Bestandskonto / Anlagenummer/-unternr		Anschaffungs- und Herstellungskosten					Abschreibung				Restbuchwerte am Ende des Wirtschaftsjahres	Restbuchwerte am Ende des vorangegangenen Wirtschaftsjahres	Kennzahlen	
		Anfangsstand	Zugang	Abgang	Umbuchungen 2)	Endstand	Anfangsstand	Zugang, d.h. Abschreibung im Haushaltsjahr 3)	Abgang, d.h. angesammelte Abschreibungen auf die in Spalte 5 ausgewiesenen Abgänge	Endstand	1)		Durchschnittlicher Abschreibungssatz 4)	Durchschnitt-licher Restbuchwert 5)
		EUR	EUR	EUR	EUR	EUR	EUR	EUR	EUR	EUR	EUR	EUR	v.H.	v.H.
1	2	3	4	5	6	7	8	9	10	11	12	13	14	15
	008636/000 2015060.01	636,54	0,00	0,00	0,00	636,54	483,77	12,73	0,00	496,50	140,04	152,77	2,00	22,00
	008637/000 2015060.02	636,54	0,00	0,00	0,00	636,54	483,77	12,73	0,00	496,50	140,04	152,77	2,00	22,00
	008638/000 2015070.01	636,54	0,00	0,00	0,00	636,54	483,77	12,73	0,00	496,50	140,04	152,77	2,00	22,00
	008639/000 2015070.02	636,54	0,00	0,00	0,00	636,54	483,77	12,73	0,00	496,50	140,04	152,77	2,00	22,00
	008640/000 2015070.03	636,54	0,00	0,00	0,00	636,54	483,77	12,73	0,00	496,50	140,04	152,77	2,00	22,00
	008641/000 2015100.01	296,14	0,00	0,00	0,00	296,14	295,14	0,00	0,00	295,14	1,00	1,00	0,00	0,33
	008642/000 2015100.02	296,14	0,00	0,00	0,00	296,14	295,14	0,00	0,00	295,14	1,00	1,00	0,00	0,33
	008643/000 2015100.03	378,40	0,00	0,00	0,00	378,40	377,40	0,00	0,00	377,40	1,00	1,00	0,00	0,26
	008644/000 2015100.04	378,40	0,00	0,00	0,00	378,40	377,40	0,00	0,00	377,40	1,00	1,00	0,00	0,26
	008645/000 2015100.05	361,95	0,00	0,00	0,00	361,95	360,95	0,00	0,00	360,95	1,00	1,00	0,00	0,27
	008646/000 2015100.06	378,40	0,00	0,00	0,00	378,40	377,40	0,00	0,00	377,40	1,00	1,00	0,00	0,26
	008647/000 2015100.07	378,40	0,00	0,00	0,00	378,40	377,40	0,00	0,00	377,40	1,00	1,00	0,00	0,26
	008648/000 2015100.08	378,40	0,00	0,00	0,00	378,40	377,40	0,00	0,00	377,40	1,00	1,00	0,00	0,26
	008649/000 2015100.09	378,40	0,00	0,00	0,00	378,40	377,40	0,00	0,00	377,40	1,00	1,00	0,00	0,26
	008650/000 2015100.10	378,40	0,00	0,00	0,00	378,40	377,40	0,00	0,00	377,40	1,00	1,00	0,00	0,26
	008651/000 2015100.11	378,40	0,00	0,00	0,00	378,40	377,40	0,00	0,00	377,40	1,00	1,00	0,00	0,26
	008652/000 2015100.12	378,40	0,00	0,00	0,00	378,40	377,40	0,00	0,00	377,40	1,00	1,00	0,00	0,26
	008653/000 2015100.13	378,40	0,00	0,00	0,00	378,40	377,40	0,00	0,00	377,40	1,00	1,00	0,00	0,26
	008654/000 2015100.14	378,40	0,00	0,00	0,00	378,40	377,40	0,00	0,00	377,40	1,00	1,00	0,00	0,26
	008655/000 2015100.15	361,95	0,00	0,00	0,00	361,95	360,95	0,00	0,00	360,95	1,00	1,00	0,00	0,27
	008656/000 2015100.16	378,58	0,00	0,00	0,00	378,58	348,29	7,57	0,00	355,86	22,72	30,29	2,00	6,00
	008657/000 2015100.17	378,58	0,00	0,00	0,00	378,58	348,29	7,57	0,00	355,86	22,72	30,29	2,00	6,00
	008658/000 2015100.18	378,58	0,00	0,00	0,00	378,58	348,29	7,57	0,00	355,86	22,72	30,29	2,00	6,00

Legende: 1 - Spalte 7./. Spalte 11, 2 -Umbuchung von einer Anlageklasse in eine andere, 3 Zuschreibungen sind in Spalte 9 gesondert aufzuführen, 4 - (Spalte 9 * 100) : Spalte 7, 5 - (Spalte 12 * 100) : Spalte 7,9 - inkl. Umbuchungen
alle währungsrelevanten Beträge in EUR
Spalte 1 - Die Ziffern geben an, in welchen Kontengruppen und Kontenarten veranschlagt wird

Anlagenbuchführung
Anlagenspiegel

erstellt am: **04.12.2017 / 08:20:49**
erstellt von: **Hauke Stammer**
erstellt für: **12 Stadt Wyk auf Föhr**
Haushaltsjahr: **2013**

Eingeschränkt auf: Alle Anlagenummern, ohne Typen Zuschuss und Beitrag

Fibu-Bestandskonto Anlagenummer/-unternr		Anschaffungs- und Herstellungskosten					Abschreibung				Restbuchwerte am Ende des Wirtschaftsjahres	Restbuchwerte am Ende des vorangegangenen Wirtschaftsjahres	Kennzahlen	
		Anfangsstand	Zugang	Abgang	Umbuchungen 2)	Endstand	Anfangsstand	Zugang, d.h. Abschreibung im Haushaltsjahr 3)	Abgang, d.h. angesammelte Abschreibungen auf die in Spalte 5 ausgewiesenen Abgänge	Endstand	1)		Durchschnittlicher Abschreibungssatz 4)	Durchschnitt-licher Restbuchwert 5)
		EUR	EUR	EUR	EUR	EUR	EUR	EUR	EUR	EUR	EUR	EUR	v.H.	v.H.
1	2	3	4	5	6	7	8	9	10	11	12	13	14	15
	008659/000 2015100.19	378,58	0,00	0,00	0,00	378,58	348,29	7,57	0,00	355,86	22,72	30,29	2,00	6,00
	008660/000 2015110.01	331,39	0,00	0,00	0,00	331,39	330,39	0,00	0,00	330,39	1,00	1,00	0,00	0,30
	008661/000 2015110.02	331,39	0,00	0,00	0,00	331,39	330,39	0,00	0,00	330,39	1,00	1,00	0,00	0,30
	008662/000 2015110.03	331,39	0,00	0,00	0,00	331,39	330,39	0,00	0,00	330,39	1,00	1,00	0,00	0,30
	008663/000 2015110.04	331,39	0,00	0,00	0,00	331,39	330,39	0,00	0,00	330,39	1,00	1,00	0,00	0,30
	008664/000 2015120.01	381,82	0,00	0,00	0,00	381,82	380,82	0,00	0,00	380,82	1,00	1,00	0,00	0,26
	008665/000 2015120.02	381,82	0,00	0,00	0,00	381,82	380,82	0,00	0,00	380,82	1,00	1,00	0,00	0,26
	008666/000 2015120.03	381,82	0,00	0,00	0,00	381,82	380,82	0,00	0,00	380,82	1,00	1,00	0,00	0,26
	008667/000 2015120.04	381,82	0,00	0,00	0,00	381,82	380,82	0,00	0,00	380,82	1,00	1,00	0,00	0,26
	008668/000 2015130.01	563,47	0,00	0,00	0,00	563,47	462,05	11,27	0,00	473,32	90,15	101,42	2,00	15,99
	008669/000 2015130.02	563,47	0,00	0,00	0,00	563,47	462,05	11,27	0,00	473,32	90,15	101,42	2,00	15,99
	008670/000 2015130.03	563,47	0,00	0,00	0,00	563,47	462,05	11,27	0,00	473,32	90,15	101,42	2,00	15,99
	008671/000 2015130.04	563,47	0,00	0,00	0,00	563,47	462,05	11,27	0,00	473,32	90,15	101,42	2,00	15,99
	008672/000 2015130.05	563,47	0,00	0,00	0,00	563,47	462,05	11,27	0,00	473,32	90,15	101,42	2,00	15,99
	008673/000 2020000.01	1.488,06	0,00	0,00	0,00	1.488,06	803,55	29,76	0,00	833,31	654,75	684,51	2,00	44,00
	008674/000 2020000.02	2.467,04	0,00	0,00	0,00	2.467,04	1.332,20	49,34	0,00	1.381,54	1.085,50	1.134,84	2,00	44,00
	008675/000 2020000.03	2.153,76	0,00	0,00	0,00	2.153,76	1.163,05	43,08	0,00	1.206,13	947,63	990,71	2,00	43,99
	008676/000 2021000.01	770,33	0,00	0,00	0,00	770,33	693,31	15,41	0,00	708,72	61,61	77,02	2,00	7,99
	008677/000 2021000.02	770,33	0,00	0,00	0,00	770,33	693,31	15,41	0,00	708,72	61,61	77,02	2,00	7,99
	008678/000 2021000.03	474,74	0,00	0,00	0,00	474,74	427,24	9,49	0,00	436,73	38,01	47,50	2,00	8,00
	008679/000 2021000.04	412,03	0,00	0,00	0,00	412,03	370,82	8,24	0,00	379,06	32,97	41,21	2,00	8,00
	008680/000 2022000.01	1.331,42	0,00	0,00	0,00	1.331,42	718,97	26,63	0,00	745,60	585,82	612,45	2,00	43,99
	008681/000 2022000.02	1.331,42	0,00	0,00	0,00	1.331,42	718,97	26,63	0,00	745,60	585,82	612,45	2,00	43,99

Legende: 1 - Spalte 7./. Spalte 11, 2 -Umbuchung von einer Anlageklasse in eine andere, 3 Zuschreibungen sind in Spalte 9 gesondert aufzuführen, 4 - (Spalte 9 * 100) : Spalte 7, 5 - (Spalte 12 * 100) : Spalte 7,9 - inkl. Umbuchungen
alle währungsrelevanten Beträge in EUR
Spalte 1 - Die Ziffern geben an, in welchen Kontengruppen und Kontenarten veranschlagt wird

Anlagenbuchführung
Anlagenspiegel

erstellt am: **04.12.2017 / 08:20:50**
erstellt von: **Hauke Stammer**
erstellt für: **12 Stadt Wyk auf Föhr**
Haushaltsjahr: **2013**

Eingeschränkt auf: Alle Anlagenummern, ohne Typen Zuschuss und Beitrag

Fibu-Bestandskonto Anlagenummer/-unternr		Anschaffungs- und Herstellungskosten					Abschreibung				Restbuchwerte am Ende des Wirtschaftsjahres	Restbuchwerte am Ende des vorangegangenen Wirtschaftsjahres	Kennzahlen	
		Anfangsstand	Zugang	Abgang	Umbuchungen 2)	Endstand	Anfangsstand	Zugang, d.h. Abschreibung im Haushaltsjahr 3)	Abgang, d.h. angesammelte Abschreibungen auf die in Spalte 5 ausgewiesenen Abgänge	Endstand	1)		Durchschnittlicher Abschreibungssatz 4)	Durchschnitt-licher Restbuchwert 5)
		EUR	EUR	EUR	EUR	EUR	EUR	EUR	EUR	EUR	EUR	EUR	v.H.	v.H.
1	2	3	4	5	6	7	8	9	10	11	12	13	14	15
	008682/000 2022000.03	1.174,78	0,00	0,00	0,00	1.174,78	634,40	23,50	0,00	657,90	516,88	540,38	2,00	43,99
	008683/000 2022000.04	1.174,78	0,00	0,00	0,00	1.174,78	634,40	23,50	0,00	657,90	516,88	540,38	2,00	43,99
	008684/000 2022000.05	1.174,78	0,00	0,00	0,00	1.174,78	634,40	23,50	0,00	657,90	516,88	540,38	2,00	43,99
	008685/000 2022000.06	1.037,72	0,00	0,00	0,00	1.037,72	560,35	20,75	0,00	581,10	456,62	477,37	2,00	44,00
	008686/000 2022000.07	899,77	0,00	0,00	0,00	899,77	611,87	18,00	0,00	629,87	269,90	287,90	2,00	29,99
	008687/000 2022000.08	899,77	0,00	0,00	0,00	899,77	611,87	18,00	0,00	629,87	269,90	287,90	2,00	29,99
	008688/000 2022000.09	899,77	0,00	0,00	0,00	899,77	611,87	18,00	0,00	629,87	269,90	287,90	2,00	29,99
	008689/000 2022000.10	899,77	0,00	0,00	0,00	899,77	611,87	18,00	0,00	629,87	269,90	287,90	2,00	29,99
	008690/000 2022000.11	780,93	0,00	0,00	0,00	780,93	531,04	15,62	0,00	546,66	234,27	249,89	2,00	29,99
	008691/000 2022000.12	401,91	0,00	0,00	0,00	401,91	393,88	7,03	0,00	400,91	1,00	8,03	1,75	0,24
	008692/000 2022000.13	401,91	0,00	0,00	0,00	401,91	393,88	7,03	0,00	400,91	1,00	8,03	1,75	0,24
	008693/000 2022000.14	401,91	0,00	0,00	0,00	401,91	393,88	7,03	0,00	400,91	1,00	8,03	1,75	0,24
	008694/000 2022000.15	401,91	0,00	0,00	0,00	401,91	393,88	7,03	0,00	400,91	1,00	8,03	1,75	0,24
	008695/000 2022000.16	401,91	0,00	0,00	0,00	401,91	393,88	7,03	0,00	400,91	1,00	8,03	1,75	0,24
	008696/000 2022000.17	463,07	0,00	0,00	0,00	463,07	453,80	8,27	0,00	462,07	1,00	9,27	1,79	0,21
	008697/000 2022000.18	900,67	0,00	0,00	0,00	900,67	486,34	18,01	0,00	504,35	396,32	414,33	2,00	44,00
	008698/000 2022000.19	900,67	0,00	0,00	0,00	900,67	486,34	18,01	0,00	504,35	396,32	414,33	2,00	44,00
	008699/000 2022000.20	900,67	0,00	0,00	0,00	900,67	486,34	18,01	0,00	504,35	396,32	414,33	2,00	44,00
	008700/000 2022000.21	900,67	0,00	0,00	0,00	900,67	486,34	18,01	0,00	504,35	396,32	414,33	2,00	44,00
	008701/000 2022000.22	900,67	0,00	0,00	0,00	900,67	486,34	18,01	0,00	504,35	396,32	414,33	2,00	44,00
	008702/000 2022000.23	900,67	0,00	0,00	0,00	900,67	486,34	18,01	0,00	504,35	396,32	414,33	2,00	44,00
	008703/000 2022000.24	900,67	0,00	0,00	0,00	900,67	486,34	18,01	0,00	504,35	396,32	414,33	2,00	44,00
	008704/000 2022000.25	1.037,72	0,00	0,00	0,00	1.037,72	560,35	20,75	0,00	581,10	456,62	477,37	2,00	44,00

Legende: 1 - Spalte 7./. Spalte 11, 2 -Umbuchung von einer Anlageklasse in eine andere, 3 Zuschreibungen sind in Spalte 9 gesondert aufzuführen, 4 - (Spalte 9 * 100) : Spalte 7, 5 - (Spalte 12 * 100) : Spalte 7,9 - inkl. Umbuchungen
alle währungsrelevanten Beträge in EUR
Spalte 1 - Die Ziffern geben an, in welchen Kontengruppen und Kontenarten veranschlagt wird

Eingeschränkt auf: Alle Anlagenummern, ohne Typen Zuschuss und Beitrag

Fibu-Bestandskonto Anlagenummer/-unternr		Anschaffungs- und Herstellungskosten					Abschreibung				Restbuchwerte am Ende des Wirtschaftsjahres	Restbuchwerte am Ende des vorangegangenen Wirtschaftsjahres	Kennzahlen	
		Anfangsstand	Zugang	Abgang	Umbuchungen 2)	Endstand	Anfangsstand	Zugang, d.h. Abschreibung im Haushaltsjahr 3)	Abgang, d.h. angesammelte Abschreibungen auf die in Spalte 5 ausgewiesenen Abgänge	Endstand	1)		Durchschnittlicher Abschreibungssatz 4)	Durchschnitt-licher Restbuchwert 5)
		EUR	EUR	EUR	EUR	EUR	EUR	EUR	EUR	EUR	EUR	EUR	v.H.	v.H.
1	2	3	4	5	6	7	8	9	10	11	12	13	14	15
	008705/000 2022000.26	900,67	0,00	0,00	0,00	900,67	486,34	18,01	0,00	504,35	396,32	414,33	2,00	44,00
	008706/000 2022000.27	900,67	0,00	0,00	0,00	900,67	486,34	18,01	0,00	504,35	396,32	414,33	2,00	44,00
	008707/000 2022010.01	900,67	0,00	0,00	0,00	900,67	486,34	18,01	0,00	504,35	396,32	414,33	2,00	44,00
	008708/000 2022020.01	900,67	0,00	0,00	0,00	900,67	486,34	18,01	0,00	504,35	396,32	414,33	2,00	44,00
	008709/000 2022030.01	900,67	0,00	0,00	0,00	900,67	486,34	18,01	0,00	504,35	396,32	414,33	2,00	44,00
	008710/000 2022040.01	900,67	0,00	0,00	0,00	900,67	486,34	18,01	0,00	504,35	396,32	414,33	2,00	44,00
	008711/000 2022050.01	900,67	0,00	0,00	0,00	900,67	486,34	18,01	0,00	504,35	396,32	414,33	2,00	44,00
	008712/000 2022100.01	463,07	0,00	0,00	0,00	463,07	453,80	8,27	0,00	462,07	1,00	9,27	1,79	0,21
	008713/000 2022100.02	463,07	0,00	0,00	0,00	463,07	453,80	8,27	0,00	462,07	1,00	9,27	1,79	0,21
	008714/000 2022100.03	401,91	0,00	0,00	0,00	401,91	393,88	7,03	0,00	400,91	1,00	8,03	1,75	0,24
	008715/000 2022100.04	401,91	0,00	0,00	0,00	401,91	393,88	7,03	0,00	400,91	1,00	8,03	1,75	0,24
	008716/000 2022100.05	401,91	0,00	0,00	0,00	401,91	393,88	7,03	0,00	400,91	1,00	8,03	1,75	0,24
	008717/000 2022100.06	401,91	0,00	0,00	0,00	401,91	393,88	7,03	0,00	400,91	1,00	8,03	1,75	0,24
	008718/000 2022100.07	401,91	0,00	0,00	0,00	401,91	393,88	7,03	0,00	400,91	1,00	8,03	1,75	0,24
	008719/000 2022110.01	401,91	0,00	0,00	0,00	401,91	393,88	7,03	0,00	400,91	1,00	8,03	1,75	0,24
	008720/000 2022110.02	401,91	0,00	0,00	0,00	401,91	393,88	7,03	0,00	400,91	1,00	8,03	1,75	0,24
	008721/000 2022110.03	401,91	0,00	0,00	0,00	401,91	393,88	7,03	0,00	400,91	1,00	8,03	1,75	0,24
	008722/000 2022110.04	401,91	0,00	0,00	0,00	401,91	393,88	7,03	0,00	400,91	1,00	8,03	1,75	0,24
	008723/000 2022200.01	899,77	0,00	0,00	0,00	899,77	611,87	18,00	0,00	629,87	269,90	287,90	2,00	29,99
	008724/000 2022200.02	780,93	0,00	0,00	0,00	780,93	531,04	15,62	0,00	546,66	234,27	249,89	2,00	29,99
	008725/000 2022200.03	780,93	0,00	0,00	0,00	780,93	531,04	15,62	0,00	546,66	234,27	249,89	2,00	29,99
	008726/000 2022200.04	780,93	0,00	0,00	0,00	780,93	531,04	15,62	0,00	546,66	234,27	249,89	2,00	29,99
	008727/000 2022300.01	780,93	0,00	0,00	0,00	780,93	531,04	15,62	0,00	546,66	234,27	249,89	2,00	29,99

Eingeschränkt auf: Alle Anlagenummern, ohne Typen Zuschuss und Beitrag

Fibu-Bestandskonto Anlagenummer/-unternr		Anschaffungs- und Herstellungskosten					Abschreibung				Restbuchwerte am Ende des Wirtschaftsjahres	Restbuchwerte am Ende des vorangegangenen Wirtschaftsjahres	Kennzahlen	
		Anfangsstand	Zugang	Abgang	Umbuchungen 2)	Endstand	Anfangsstand	Zugang, d.h. Abschreibung im Haushaltsjahr 3)	Abgang, d.h. angesammelte Abschreibungen auf die in Spalte 5 ausgewiesenen Abgänge	Endstand	1)		Durchschnittlicher Abschreibungssatz 4)	Durchschnitt-licher Restbuchwert 5)
		EUR	EUR	EUR	EUR	EUR	EUR	EUR	EUR	EUR	EUR	EUR	v.H.	v.H.
1	2	3	4	5	6	7	8	9	10	11	12	13	14	15
	008728/000 2022300.02	780,93	0,00	0,00	0,00	780,93	531,04	15,62	0,00	546,66	234,27	249,89	2,00	29,99
	008729/000 2022300.03	780,93	0,00	0,00	0,00	780,93	531,04	15,62	0,00	546,66	234,27	249,89	2,00	29,99
	008730/000 2022300.04	780,93	0,00	0,00	0,00	780,93	531,04	15,62	0,00	546,66	234,27	249,89	2,00	29,99
	008731/000 2022310.01	780,93	0,00	0,00	0,00	780,93	531,04	15,62	0,00	546,66	234,27	249,89	2,00	29,99
	008732/000 2022400.01	401,91	0,00	0,00	0,00	401,91	393,88	7,03	0,00	400,91	1,00	8,03	1,75	0,24
	008733/000 2022400.02	401,91	0,00	0,00	0,00	401,91	393,88	7,03	0,00	400,91	1,00	8,03	1,75	0,24
	008734/000 2030000.01	13.581,37	0,00	0,00	0,00	13.581,37	9.235,34	271,63	0,00	9.506,97	4.074,40	4.346,03	2,00	29,99
	008735/000 2030000.02	848,84	0,00	0,00	0,00	848,84	577,23	16,98	0,00	594,21	254,63	271,61	2,00	29,99
	008736/000 2030000.03	899,77	0,00	0,00	0,00	899,77	611,87	18,00	0,00	629,87	269,90	287,90	2,00	29,99
	008737/000 2030000.04	780,93	0,00	0,00	0,00	780,93	531,04	15,62	0,00	546,66	234,27	249,89	2,00	29,99
	008738/000 2030000.05	780,93	0,00	0,00	0,00	780,93	531,04	15,62	0,00	546,66	234,27	249,89	2,00	29,99
	008739/000 2030000.06	780,93	0,00	0,00	0,00	780,93	531,04	15,62	0,00	546,66	234,27	249,89	2,00	29,99
	008740/000 2030000.07	899,77	0,00	0,00	0,00	899,77	611,87	18,00	0,00	629,87	269,90	287,90	2,00	29,99
	008741/000 2030000.08	899,77	0,00	0,00	0,00	899,77	611,87	18,00	0,00	629,87	269,90	287,90	2,00	29,99
	008742/000 2030000.09	780,93	0,00	0,00	0,00	780,93	531,04	15,62	0,00	546,66	234,27	249,89	2,00	29,99
	008743/000 2030000.10	780,93	0,00	0,00	0,00	780,93	531,04	15,62	0,00	546,66	234,27	249,89	2,00	29,99
	008744/000 2030000.11	780,93	0,00	0,00	0,00	780,93	531,04	15,62	0,00	546,66	234,27	249,89	2,00	29,99
	008745/000 2030000.12	780,93	0,00	0,00	0,00	780,93	531,04	15,62	0,00	546,66	234,27	249,89	2,00	29,99
	008746/000 2030000.13	395,31	0,00	0,00	0,00	395,31	371,61	7,91	0,00	379,52	15,79	23,70	2,00	3,99
	008747/000 2030000.14	412,03	0,00	0,00	0,00	412,03	370,82	8,24	0,00	379,06	32,97	41,21	2,00	8,00
	008748/000 2030000.15	412,03	0,00	0,00	0,00	412,03	370,82	8,24	0,00	379,06	32,97	41,21	2,00	8,00
	008749/000 2030000.16	412,03	0,00	0,00	0,00	412,03	370,82	8,24	0,00	379,06	32,97	41,21	2,00	8,00
	008750/000 2030000.17	412,03	0,00	0,00	0,00	412,03	370,82	8,24	0,00	379,06	32,97	41,21	2,00	8,00

Legende: 1 - Spalte 7./. Spalte 11, 2 -Umbuchung von einer Anlageklasse in eine andere, 3 Zuschreibungen sind in Spalte 9 gesondert aufzuführen, 4 - (Spalte 9 * 100) : Spalte 7, 5 - (Spalte 12 * 100) : Spalte 7,9 - inkl. Umbuchungen
alle währungsrelevanten Beträge in EUR
Spalte 1 - Die Ziffern geben an, in welchen Kontengruppen und Kontenarten veranschlagt wird

Eingeschränkt auf: Alle Anlagenummern, ohne Typen Zuschuss und Beitrag

Fibu-Bestandskonto Anlagenummer/-unternr		Anschaffungs- und Herstellungskosten					Abschreibung				Restbuchwerte am Ende des Wirtschaftsjahres	Restbuchwerte am Ende des vorangegangenen Wirtschaftsjahres	Kennzahlen	
		Anfangsstand	Zugang	Abgang	Umbuchungen 2)	Endstand	Anfangsstand	Zugang, d.h. Abschreibung im Haushaltsjahr 3)	Abgang, d.h. angesammelte Abschreibungen auf die in Spalte 5 ausgewiesenen Abgänge	Endstand	1)		Durchschnittlicher Abschreibungssatz 4)	Durchschnitt-licher Restbuchwert 5)
		EUR	EUR	EUR	EUR	EUR	EUR	EUR	EUR	EUR	EUR	EUR	v.H.	v.H.
1	2	3	4	5	6	7	8	9	10	11	12	13	14	15
	008751/000 2030000.18	412,03	0,00	0,00	0,00	412,03	370,82	8,24	0,00	379,06	32,97	41,21	2,00	8,00
	008752/000 2030000.19	412,03	0,00	0,00	0,00	412,03	370,82	8,24	0,00	379,06	32,97	41,21	2,00	8,00
	008753/000 2030000.20	412,03	0,00	0,00	0,00	412,03	370,82	8,24	0,00	379,06	32,97	41,21	2,00	8,00
	008754/000 2030000.21	412,03	0,00	0,00	0,00	412,03	370,82	8,24	0,00	379,06	32,97	41,21	2,00	8,00
	008755/000 2030000.22	412,03	0,00	0,00	0,00	412,03	370,82	8,24	0,00	379,06	32,97	41,21	2,00	8,00
	008756/000 2030000.23	412,03	0,00	0,00	0,00	412,03	370,82	8,24	0,00	379,06	32,97	41,21	2,00	8,00
	008757/000 2030000.24	412,03	0,00	0,00	0,00	412,03	370,82	8,24	0,00	379,06	32,97	41,21	2,00	8,00
	008758/000 2030000.25	412,03	0,00	0,00	0,00	412,03	370,82	8,24	0,00	379,06	32,97	41,21	2,00	8,00
	008759/000 2030000.26	412,03	0,00	0,00	0,00	412,03	370,82	8,24	0,00	379,06	32,97	41,21	2,00	8,00
	008760/000 2030010.01	916,51	0,00	0,00	0,00	916,51	476,58	18,33	0,00	494,91	421,60	439,93	2,00	46,00
	008761/000 2030010.02	916,51	0,00	0,00	0,00	916,51	476,58	18,33	0,00	494,91	421,60	439,93	2,00	46,00
	008762/000 2030020.01	899,77	0,00	0,00	0,00	899,77	611,87	18,00	0,00	629,87	269,90	287,90	2,00	29,99
	008763/000 2030020.02	899,77	0,00	0,00	0,00	899,77	611,87	18,00	0,00	629,87	269,90	287,90	2,00	29,99
	008764/000 2030020.03	611,16	0,00	0,00	0,00	611,16	415,57	12,22	0,00	427,79	183,37	195,59	2,00	30,00
	008765/000 2030030.01	603,97	0,00	0,00	0,00	603,97	483,18	12,08	0,00	495,26	108,71	120,79	2,00	17,99
	008766/000 2030100.01	877,77	0,00	0,00	0,00	877,77	509,13	17,56	0,00	526,69	351,08	368,64	2,00	39,99
	008767/000 2030100.02	877,77	0,00	0,00	0,00	877,77	509,13	17,56	0,00	526,69	351,08	368,64	2,00	39,99
	008768/000 2030100.03	877,77	0,00	0,00	0,00	877,77	509,13	17,56	0,00	526,69	351,08	368,64	2,00	39,99
	008769/000 2030100.04	877,77	0,00	0,00	0,00	877,77	509,13	17,56	0,00	526,69	351,08	368,64	2,00	39,99
	008770/000 2030100.05	877,77	0,00	0,00	0,00	877,77	509,13	17,56	0,00	526,69	351,08	368,64	2,00	39,99
	008771/000 2030100.06	877,77	0,00	0,00	0,00	877,77	509,13	17,56	0,00	526,69	351,08	368,64	2,00	39,99
	008772/000 2030100.07	1.011,35	0,00	0,00	0,00	1.011,35	586,60	20,23	0,00	606,83	404,52	424,75	2,00	39,99
	008773/000 2030100.08	1.011,35	0,00	0,00	0,00	1.011,35	586,60	20,23	0,00	606,83	404,52	424,75	2,00	39,99

Legende: 1 - Spalte 7./. Spalte 11, 2 -Umbuchung von einer Anlageklasse in eine andere, 3 Zuschreibungen sind in Spalte 9 gesondert aufzuführen, 4 - (Spalte 9 * 100) : Spalte 7, 5 - (Spalte 12 * 100) : Spalte 7,9 - inkl. Umbuchungen
alle währungsrelevanten Beträge in EUR
Spalte 1 - Die Ziffern geben an, in welchen Kontengruppen und Kontenarten veranschlagt wird

Eingeschränkt auf: Alle Anlagenummern, ohne Typen Zuschuss und Beitrag

Fibu-Bestandskonto Anlagenummer/-unternr		Anschaffungs- und Herstellungskosten					Abschreibung				Restbuchwerte am Ende des Wirtschaftsjahres	Restbuchwerte am Ende des vorangegangenen Wirtschaftsjahres	Kennzahlen	
		Anfangsstand	Zugang	Abgang	Umbuchungen 2)	Endstand	Anfangsstand	Zugang, d.h. Abschreibung im Haushaltsjahr 3)	Abgang, d.h. angesammelte Abschreibungen auf die in Spalte 5 ausgewiesenen Abgänge	Endstand	1)		Durchschnittlicher Abschreibungssatz 4)	Durchschnitt-licher Restbuchwert 5)
		EUR	EUR	EUR	EUR	EUR	EUR	EUR	EUR	EUR	EUR	EUR	v.H.	v.H.
1	2	3	4	5	6	7	8	9	10	11	12	13	14	15
	008774/000 2030100.09	1.011,35	0,00	0,00	0,00	1.011,35	586,60	20,23	0,00	606,83	404,52	424,75	2,00	39,99
	008775/000 2030100.10	877,77	0,00	0,00	0,00	877,77	509,13	17,56	0,00	526,69	351,08	368,64	2,00	39,99
	008776/000 2030110.01	395,31	0,00	0,00	0,00	395,31	371,61	7,91	0,00	379,52	15,79	23,70	2,00	3,99
	008777/000 2030110.02	395,31	0,00	0,00	0,00	395,31	371,61	7,91	0,00	379,52	15,79	23,70	2,00	3,99
	008778/000 2030200.01	431,40	0,00	0,00	0,00	431,40	379,64	8,63	0,00	388,27	43,13	51,76	2,00	9,99
	008779/000 2030200.02	431,40	0,00	0,00	0,00	431,40	379,64	8,63	0,00	388,27	43,13	51,76	2,00	9,99
	008780/000 2030200.03	431,40	0,00	0,00	0,00	431,40	379,64	8,63	0,00	388,27	43,13	51,76	2,00	9,99
	008781/000 2030200.04	636,54	0,00	0,00	0,00	636,54	483,77	12,73	0,00	496,50	140,04	152,77	2,00	22,00
	008782/000 2030200.05	636,54	0,00	0,00	0,00	636,54	483,77	12,73	0,00	496,50	140,04	152,77	2,00	22,00
	008783/000 2030200.06	636,54	0,00	0,00	0,00	636,54	483,77	12,73	0,00	496,50	140,04	152,77	2,00	22,00
	008784/000 2030200.07	733,41	0,00	0,00	0,00	733,41	557,40	14,67	0,00	572,07	161,34	176,01	2,00	21,99
	008785/000 2030210.01	733,41	0,00	0,00	0,00	733,41	557,40	14,67	0,00	572,07	161,34	176,01	2,00	21,99
	008786/000 2030210.02	733,41	0,00	0,00	0,00	733,41	557,40	14,67	0,00	572,07	161,34	176,01	2,00	21,99
	008787/000 2030210.03	636,54	0,00	0,00	0,00	636,54	483,77	12,73	0,00	496,50	140,04	152,77	2,00	22,00
	008788/000 2030210.04	636,54	0,00	0,00	0,00	636,54	483,77	12,73	0,00	496,50	140,04	152,77	2,00	22,00
	008789/000 2030211.01	940,97	0,00	0,00	0,00	940,97	715,14	18,82	0,00	733,96	207,01	225,83	2,00	21,99
	008790/000 2030212.01	830,27	0,00	0,00	0,00	830,27	631,03	16,61	0,00	647,64	182,63	199,24	2,00	21,99
	008791/000 2030212.02	636,54	0,00	0,00	0,00	636,54	483,77	12,73	0,00	496,50	140,04	152,77	2,00	22,00
	008792/000 2040000.01	20.701,25	0,00	0,00	0,00	20.701,25	7.866,50	414,03	0,00	8.280,53	12.420,72	12.834,75	2,00	59,99
	008793/000 2040000.02	931,56	0,00	0,00	0,00	931,56	353,99	18,63	0,00	372,62	558,94	577,57	2,00	60,00
	008794/000 2040000.03	1.293,83	0,00	0,00	0,00	1.293,83	491,67	25,88	0,00	517,55	776,28	802,16	2,00	59,99
	008795/000 2040000.04	1.371,46	0,00	0,00	0,00	1.371,46	521,16	27,43	0,00	548,59	822,87	850,30	2,00	59,99
	008796/000 2040000.05	1.190,32	0,00	0,00	0,00	1.190,32	452,34	23,81	0,00	476,15	714,17	737,98	2,00	59,99

Legende: 1 - Spalte 7./. Spalte 11, 2 -Umbuchung von einer Anlageklasse in eine andere, 3 Zuschreibungen sind in Spalte 9 gesondert aufzuführen, 4 - (Spalte 9 * 100) : Spalte 7, 5 - (Spalte 12 * 100) : Spalte 7,9 - inkl. Umbuchungen
alle währungsrelevanten Beträge in EUR
Spalte 1 - Die Ziffern geben an, in welchen Kontengruppen und Kontenarten veranschlagt wird

Anlagenbuchführung
Anlagenspiegel

erstellt am: **04.12.2017 / 08:20:52**
erstellt von: **Hauke Stammer**
erstellt für: **12 Stadt Wyk auf Föhr**
Haushaltsjahr: **2013**

Eingeschränkt auf: Alle Anlagenummern, ohne Typen Zuschuss und Beitrag

Fibu-Bestandskonto Anlagenummer/-unternr		Anschaffungs- und Herstellungskosten					Abschreibung				Restbuchwerte am Ende des Wirtschaftsjahres	Restbuchwerte am Ende des vorangegangenen Wirtschaftsjahres	Kennzahlen	
		Anfangsstand	Zugang	Abgang	Umbuchungen 2)	Endstand	Anfangsstand	Zugang, d.h. Abschreibung im Haushaltsjahr 3)	Abgang, d.h. angesammelte Abschreibungen auf die in Spalte 5 ausgewiesenen Abgänge	Endstand	1)		Durchschnittlicher Abschreibungssatz 4)	Durchschnitt-licher Restbuchwert 5)
		EUR	EUR	EUR	EUR	EUR	EUR	EUR	EUR	EUR	EUR	EUR	v.H.	v.H.
1	2	3	4	5	6	7	8	9	10	11	12	13	14	15
	008797/000 2040000.06	1.190,32	0,00	0,00	0,00	1.190,32	452,34	23,81	0,00	476,15	714,17	737,98	2,00	59,99
	008798/000 2040000.07	1.190,32	0,00	0,00	0,00	1.190,32	452,34	23,81	0,00	476,15	714,17	737,98	2,00	59,99
	008799/000 2040000.08	1.190,32	0,00	0,00	0,00	1.190,32	452,34	23,81	0,00	476,15	714,17	737,98	2,00	59,99
	008800/000 2040001.01	20.701,25	0,00	0,00	0,00	20.701,25	7.866,50	414,03	0,00	8.280,53	12.420,72	12.834,75	2,00	59,99
	008801/000 2050000.01	5.763,28	0,00	0,00	0,00	5.763,28	5.762,28	0,00	0,00	5.762,28	1,00	1,00	0,00	0,01
	008802/000 2050000.02	360,20	0,00	0,00	0,00	360,20	359,20	0,00	0,00	359,20	1,00	1,00	0,00	0,27
	008803/000 2050000.03	331,39	0,00	0,00	0,00	331,39	330,39	0,00	0,00	330,39	1,00	1,00	0,00	0,30
	008804/000 2050000.04	381,82	0,00	0,00	0,00	381,82	380,82	0,00	0,00	380,82	1,00	1,00	0,00	0,26
	008805/000 2050000.05	331,39	0,00	0,00	0,00	331,39	330,39	0,00	0,00	330,39	1,00	1,00	0,00	0,30
	008806/000 2050000.06	381,82	0,00	0,00	0,00	381,82	380,82	0,00	0,00	380,82	1,00	1,00	0,00	0,26
	008807/000 2050000.07	381,82	0,00	0,00	0,00	381,82	380,82	0,00	0,00	380,82	1,00	1,00	0,00	0,26
	008808/000 2050000.08	331,39	0,00	0,00	0,00	331,39	330,39	0,00	0,00	330,39	1,00	1,00	0,00	0,30
	008809/000 2050000.09	331,39	0,00	0,00	0,00	331,39	330,39	0,00	0,00	330,39	1,00	1,00	0,00	0,30
	008810/000 2050000.10	331,39	0,00	0,00	0,00	331,39	330,39	0,00	0,00	330,39	1,00	1,00	0,00	0,30
	008811/000 2050000.11	331,39	0,00	0,00	0,00	331,39	330,39	0,00	0,00	330,39	1,00	1,00	0,00	0,30
	008812/000 2050000.12	331,39	0,00	0,00	0,00	331,39	330,39	0,00	0,00	330,39	1,00	1,00	0,00	0,30
	008813/000 2050000.13	401,91	0,00	0,00	0,00	401,91	393,88	7,03	0,00	400,91	1,00	8,03	1,75	0,24
	008814/000 2050000.14	401,91	0,00	0,00	0,00	401,91	393,88	7,03	0,00	400,91	1,00	8,03	1,75	0,24
	008815/000 2050000.15	401,91	0,00	0,00	0,00	401,91	393,88	7,03	0,00	400,91	1,00	8,03	1,75	0,24
	008816/000 2050000.16	563,47	0,00	0,00	0,00	563,47	462,05	11,27	0,00	473,32	90,15	101,42	2,00	15,99
	008817/000 2050000.17	563,47	0,00	0,00	0,00	563,47	462,05	11,27	0,00	473,32	90,15	101,42	2,00	15,99
	008818/000 2050000.18	563,47	0,00	0,00	0,00	563,47	462,05	11,27	0,00	473,32	90,15	101,42	2,00	15,99
	008819/000 2050000.19	563,47	0,00	0,00	0,00	563,47	462,05	11,27	0,00	473,32	90,15	101,42	2,00	15,99

Legende: 1 - Spalte 7./. Spalte 11, 2 -Umbuchung von einer Anlageklasse in eine andere, 3 Zuschreibungen sind in Spalte 9 gesondert aufzuführen, 4 - (Spalte 9 * 100) : Spalte 7, 5 - (Spalte 12 * 100) : Spalte 7,9 - inkl. Umbuchungen
alle währungsrelevanten Beträge in EUR
Spalte 1 - Die Ziffern geben an, in welchen Kontengruppen und Kontenarten veranschlagt wird

Anlagenbuchführung
Anlagenspiegel

erstellt am: **04.12.2017 / 08:20:53**
erstellt von: **Hauke Stammer**
erstellt für: **12 Stadt Wyk auf Föhr**
Haushaltsjahr: **2013**

Eingeschränkt auf: Alle Anlagenummern, ohne Typen Zuschuss und Beitrag

Fibu-Bestandskonto / Anlagenummer/-unternr		Anschaffungs- und Herstellungskosten					Abschreibung				Restbuchwerte am Ende des Wirtschaftsjahres	Restbuchwerte am Ende des vorangegangenen Wirtschaftsjahres	Kennzahlen	
		Anfangsstand	Zugang	Abgang	Umbuchungen 2)	Endstand	Anfangsstand	Zugang, d.h. Abschreibung im Haushaltsjahr 3)	Abgang, d.h. angesammelte Abschreibungen auf die in Spalte 5 ausgewiesenen Abgänge	Endstand	1)		Durchschnittlicher Abschreibungssatz 4)	Durchschnitt-licher Restbuchwert 5)
		EUR	EUR	EUR	EUR	EUR	EUR	EUR	EUR	EUR	EUR	EUR	v.H.	v.H.
1	2	3	4	5	6	7	8	9	10	11	12	13	14	15
	008820/000 2050000.20	649,21	0,00	0,00	0,00	649,21	532,33	12,98	0,00	545,31	103,90	116,88	2,00	16,00
	008821/000 2050001.01	331,39	0,00	0,00	0,00	331,39	330,39	0,00	0,00	330,39	1,00	1,00	0,00	0,30
	008822/000 2050002.01	1.175,97	0,00	0,00	0,00	1.175,97	329,27	23,52	0,00	352,79	823,18	846,70	2,00	70,00
	008823/000 2050002.02	1.175,97	0,00	0,00	0,00	1.175,97	329,27	23,52	0,00	352,79	823,18	846,70	2,00	70,00
	008824/000 2050010.01	401,91	0,00	0,00	0,00	401,91	393,88	7,03	0,00	400,91	1,00	8,03	1,75	0,24
	008825/000 2050010.02	401,91	0,00	0,00	0,00	401,91	393,88	7,03	0,00	400,91	1,00	8,03	1,75	0,24
	008826/000 2050010.03	401,91	0,00	0,00	0,00	401,91	393,88	7,03	0,00	400,91	1,00	8,03	1,75	0,24
	008827/000 2050100.01	563,47	0,00	0,00	0,00	563,47	462,05	11,27	0,00	473,32	90,15	101,42	2,00	15,99
	008828/000 2050100.02	440,97	0,00	0,00	0,00	440,97	361,60	8,82	0,00	370,42	70,55	79,37	2,00	15,99
	008829/000 2050100.03	563,47	0,00	0,00	0,00	563,47	462,05	11,27	0,00	473,32	90,15	101,42	2,00	15,99
	008830/000 2050100.04	563,47	0,00	0,00	0,00	563,47	462,05	11,27	0,00	473,32	90,15	101,42	2,00	15,99
	008831/000 2050100.05	563,47	0,00	0,00	0,00	563,47	462,05	11,27	0,00	473,32	90,15	101,42	2,00	15,99
	008832/000 2050100.06	563,47	0,00	0,00	0,00	563,47	462,05	11,27	0,00	473,32	90,15	101,42	2,00	15,99
	008833/000 2050100.07	563,47	0,00	0,00	0,00	563,47	462,05	11,27	0,00	473,32	90,15	101,42	2,00	15,99
	008834/000 2050100.08	563,47	0,00	0,00	0,00	563,47	462,05	11,27	0,00	473,32	90,15	101,42	2,00	15,99
	008835/000 2060000.02	2.018,07	0,00	0,00	0,00	2.018,07	847,58	40,36	0,00	887,94	1.130,13	1.170,49	2,00	56,00
	008836/000 2060000.03	381,82	0,00	0,00	0,00	381,82	380,82	0,00	0,00	380,82	1,00	1,00	0,00	0,26
	008837/000 2060000.04	331,39	0,00	0,00	0,00	331,39	330,39	0,00	0,00	330,39	1,00	1,00	0,00	0,30
	008838/000 2060000.05	331,39	0,00	0,00	0,00	331,39	330,39	0,00	0,00	330,39	1,00	1,00	0,00	0,30
	008839/000 2060000.05a	296,14	0,00	0,00	0,00	296,14	295,14	0,00	0,00	295,14	1,00	1,00	0,00	0,33
	008840/000 2060000.06	296,14	0,00	0,00	0,00	296,14	295,14	0,00	0,00	295,14	1,00	1,00	0,00	0,33
	008841/000 2060000.07	378,40	0,00	0,00	0,00	378,40	377,40	0,00	0,00	377,40	1,00	1,00	0,00	0,26
	008842/000 2060000.08	378,40	0,00	0,00	0,00	378,40	377,40	0,00	0,00	377,40	1,00	1,00	0,00	0,26

Legende: 1 - Spalte 7./. Spalte 11, 2 -Umbuchung von einer Anlageklasse in eine andere, 3 Zuschreibungen sind in Spalte 9 gesondert aufzuführen, 4 - (Spalte 9 * 100) : Spalte 7, 5 - (Spalte 12 * 100) : Spalte 7,9 - inkl. Umbuchungen
alle währungsrelevanten Beträge in EUR
Spalte 1 - Die Ziffern geben an, in welchen Kontengruppen und Kontenarten veranschlagt wird

Eingeschränkt auf: Alle Anlagenummern, ohne Typen Zuschuss und Beitrag

Fibu-Bestandskonto Anlagenummer/-unternr		Anschaffungs- und Herstellungskosten					Abschreibung				Restbuchwerte am Ende des Wirtschaftsjahres	Restbuchwerte am Ende des vorangegangenen Wirtschaftsjahres	Kennzahlen	
		Anfangsstand	Zugang	Abgang	Umbuchungen 2)	Endstand	Anfangsstand	Zugang, d.h. Abschreibung im Haushaltsjahr 3)	Abgang, d.h. angesammelte Abschreibungen auf die in Spalte 5 ausgewiesenen Abgänge	Endstand	1)		Durchschnittlicher Abschreibungssatz 4)	Durchschnitt-licher Restbuchwert 5)
		EUR	EUR	EUR	EUR	EUR	EUR	EUR	EUR	EUR	EUR	EUR	v.H.	v.H.
1	2	3	4	5	6	7	8	9	10	11	12	13	14	15
	008843/000 2060000.09	296,14	0,00	0,00	0,00	296,14	295,14	0,00	0,00	295,14	1,00	1,00	0,00	0,33
	008844/000 2060000.10	378,40	0,00	0,00	0,00	378,40	377,40	0,00	0,00	377,40	1,00	1,00	0,00	0,26
	008845/000 2060000.11	378,40	0,00	0,00	0,00	378,40	377,40	0,00	0,00	377,40	1,00	1,00	0,00	0,26
	008846/000 2060000.12	378,40	0,00	0,00	0,00	378,40	377,40	0,00	0,00	377,40	1,00	1,00	0,00	0,26
	008847/000 2060000.13	435,99	0,00	0,00	0,00	435,99	434,99	0,00	0,00	434,99	1,00	1,00	0,00	0,22
	008848/000 2060000.14	707,45	0,00	0,00	0,00	707,45	706,45	0,00	0,00	706,45	1,00	1,00	0,00	0,14
	008849/000 2060000.15	493,57	0,00	0,00	0,00	493,57	492,57	0,00	0,00	492,57	1,00	1,00	0,00	0,20
	008850/000 2060000.16	435,99	0,00	0,00	0,00	435,99	434,99	0,00	0,00	434,99	1,00	1,00	0,00	0,22
	008851/000 2060000.17	435,99	0,00	0,00	0,00	435,99	434,99	0,00	0,00	434,99	1,00	1,00	0,00	0,22
	008852/000 2060000.18	435,99	0,00	0,00	0,00	435,99	434,99	0,00	0,00	434,99	1,00	1,00	0,00	0,22
	008853/000 2060000.19	378,40	0,00	0,00	0,00	378,40	377,40	0,00	0,00	377,40	1,00	1,00	0,00	0,26
	008854/000 2060000.20	378,40	0,00	0,00	0,00	378,40	377,40	0,00	0,00	377,40	1,00	1,00	0,00	0,26
	008855/000 2060001.01	20.180,66	0,00	0,00	0,00	20.180,66	8.475,86	403,61	0,00	8.879,47	11.301,19	11.704,80	2,00	56,00
	008856/000 2060010.01	296,14	0,00	0,00	0,00	296,14	295,14	0,00	0,00	295,14	1,00	1,00	0,00	0,33
	008857/000 2060010.02	296,14	0,00	0,00	0,00	296,14	295,14	0,00	0,00	295,14	1,00	1,00	0,00	0,33
	008858/000 2060010.03	378,40	0,00	0,00	0,00	378,40	377,40	0,00	0,00	377,40	1,00	1,00	0,00	0,26
	008859/000 2060020.01	296,14	0,00	0,00	0,00	296,14	295,14	0,00	0,00	295,14	1,00	1,00	0,00	0,33
	008860/000 2060020.02	296,14	0,00	0,00	0,00	296,14	295,14	0,00	0,00	295,14	1,00	1,00	0,00	0,33
	008861/000 2060030.01	431,40	0,00	0,00	0,00	431,40	379,64	8,63	0,00	388,27	43,13	51,76	2,00	9,99
	008862/000 2060030.02	337,62	0,00	0,00	0,00	337,62	297,09	6,75	0,00	303,84	33,78	40,53	2,00	10,00
	008863/000 2060030.03	337,62	0,00	0,00	0,00	337,62	297,09	6,75	0,00	303,84	33,78	40,53	2,00	10,00
	008864/000 2060030.04	431,40	0,00	0,00	0,00	431,40	379,64	8,63	0,00	388,27	43,13	51,76	2,00	9,99
	008865/000 2060040.01	401,91	0,00	0,00	0,00	401,91	393,88	7,03	0,00	400,91	1,00	8,03	1,75	0,24

Anlagenbuchführung
Anlagenspiegel

erstellt am: **04.12.2017 / 08:20:54**
erstellt von: **Hauke Stammer**
erstellt für: **12 Stadt Wyk auf Föhr**
Haushaltsjahr: **2013**

Eingeschränkt auf: Alle Anlagenummern, ohne Typen Zuschuss und Beitrag

Fibu-Bestandskonto Anlagenummer/-unternr		Anschaffungs- und Herstellungskosten					Abschreibung				Restbuchwerte am Ende des Wirtschaftsjahres	Restbuchwerte am Ende des vorangegangenen Wirtschaftsjahres	Kennzahlen	
		Anfangsstand	Zugang	Abgang	Umbuchungen 2)	Endstand	Anfangsstand	Zugang, d.h. Abschreibung im Haushaltsjahr 3)	Abgang, d.h. angesammelte Abschreibungen auf die in Spalte 5 ausgewiesenen Abgänge	Endstand	1)		Durchschnittlicher Abschreibungssatz 4)	Durchschnitt-licher Restbuchwert 5)
		EUR	EUR	EUR	EUR	EUR	EUR	EUR	EUR	EUR	EUR	EUR	v.H.	v.H.
1	2	3	4	5	6	7	8	9	10	11	12	13	14	15
	008866/000 2060040.02	401,91	0,00	0,00	0,00	401,91	393,88	7,03	0,00	400,91	1,00	8,03	1,75	0,24
	008867/000 2070000.02	1.000,19	0,00	0,00	0,00	1.000,19	600,09	20,00	0,00	620,09	380,10	400,10	2,00	38,00
	008868/000 2070000.03	868,09	0,00	0,00	0,00	868,09	520,84	17,36	0,00	538,20	329,89	347,25	2,00	38,00
	008869/000 2080000.03	995,12	0,00	0,00	0,00	995,12	656,77	19,90	0,00	676,67	318,45	338,35	2,00	32,00
	008870/000 2080000.04	995,12	0,00	0,00	0,00	995,12	656,77	19,90	0,00	676,67	318,45	338,35	2,00	32,00
	008871/000 2080000.05	1.000,19	0,00	0,00	0,00	1.000,19	600,09	20,00	0,00	620,09	380,10	400,10	2,00	38,00
	008872/000 2080000.06	868,09	0,00	0,00	0,00	868,09	520,84	17,36	0,00	538,20	329,89	347,25	2,00	38,00
	008874/000 2080010.01	995,12	0,00	0,00	0,00	995,12	656,77	19,90	0,00	676,67	318,45	338,35	2,00	32,00
	008875/000 2080020.01	868,09	0,00	0,00	0,00	868,09	520,84	17,36	0,00	538,20	329,89	347,25	2,00	38,00
	008876/000 2080030.01	868,09	0,00	0,00	0,00	868,09	520,84	17,36	0,00	538,20	329,89	347,25	2,00	38,00
	008877/000 2090000.01	394,12	0,00	0,00	0,00	394,12	338,93	7,88	0,00	346,81	47,31	55,19	2,00	12,00
	008878/000 2090000.02	547,39	0,00	0,00	0,00	547,39	470,77	10,95	0,00	481,72	65,67	76,62	2,00	11,99
	008879/000 2090000.03	744,45	0,00	0,00	0,00	744,45	640,23	14,89	0,00	655,12	89,33	104,22	2,00	11,99
	008880/000 2090000.04	656,87	0,00	0,00	0,00	656,87	564,92	13,14	0,00	578,06	78,81	91,95	2,00	11,99
	008881/000 2090000.05	863,69	0,00	0,00	0,00	863,69	570,02	17,27	0,00	587,29	276,40	293,67	2,00	32,00
	008882/000 2090000.06	863,69	0,00	0,00	0,00	863,69	570,02	17,27	0,00	587,29	276,40	293,67	2,00	32,00
	008883/000 2090000.07	863,69	0,00	0,00	0,00	863,69	570,02	17,27	0,00	587,29	276,40	293,67	2,00	32,00
	008884/000 2090000.08	995,12	0,00	0,00	0,00	995,12	656,77	19,90	0,00	676,67	318,45	338,35	2,00	32,00
	008885/000 2090000.09	863,69	0,00	0,00	0,00	863,69	570,02	17,27	0,00	587,29	276,40	293,67	2,00	32,00
	008886/000 2090000.10	863,69	0,00	0,00	0,00	863,69	570,02	17,27	0,00	587,29	276,40	293,67	2,00	32,00
	008887/000 2090010.01	863,69	0,00	0,00	0,00	863,69	570,02	17,27	0,00	587,29	276,40	293,67	2,00	32,00
	008888/000 2090010.02	863,69	0,00	0,00	0,00	863,69	570,02	17,27	0,00	587,29	276,40	293,67	2,00	32,00
	008889/000 2090010.03	675,93	0,00	0,00	0,00	675,93	446,12	13,52	0,00	459,64	216,29	229,81	2,00	31,99

Legende: 1 - Spalte 7./. Spalte 11, 2 -Umbuchung von einer Anlageklasse in eine andere, 3 Zuschreibungen sind in Spalte 9 gesondert aufzuführen, 4 - (Spalte 9 * 100) : Spalte 7, 5 - (Spalte 12 * 100) : Spalte 7,9 - inkl. Umbuchungen
alle währungsrelevanten Beträge in EUR
Spalte 1 - Die Ziffern geben an, in welchen Kontengruppen und Kontenarten veranschlagt wird

Eingeschränkt auf: Alle Anlagenummern, ohne Typen Zuschuss und Beitrag

Fibu-Bestandskonto / Anlagenummer/-unternr		Anschaffungs- und Herstellungskosten					Abschreibung				Restbuchwerte am Ende des Wirtschaftsjahres	Restbuchwerte am Ende des vorangegangenen Wirtschaftsjahres	Kennzahlen	
		Anfangsstand	Zugang	Abgang	Umbuchungen 2)	Endstand	Anfangsstand	Zugang, d.h. Abschreibung im Haushaltsjahr 3)	Abgang, d.h. angesammelte Abschreibungen auf die in Spalte 5 ausgewiesenen Abgänge	Endstand	1)		Durchschnittlicher Abschreibungssatz 4)	Durchschnitt-licher Restbuchwert 5)
		EUR	EUR	EUR	EUR	EUR	EUR	EUR	EUR	EUR	EUR	EUR	v.H.	v.H.
1	2	3	4	5	6	7	8	9	10	11	12	13	14	15
	008890/000 2090100.01	1.263,93	0,00	0,00	0,00	1.263,93	556,14	25,28	0,00	581,42	682,51	707,79	2,00	53,99
	008891/000 2090100.02	1.097,00	0,00	0,00	0,00	1.097,00	482,68	21,94	0,00	504,62	592,38	614,32	2,00	54,00
	008892/000 2090200.01	455,46	0,00	0,00	0,00	455,46	428,14	9,11	0,00	437,25	18,21	27,32	2,00	3,99
	008893/000 2090200.02	455,46	0,00	0,00	0,00	455,46	428,14	9,11	0,00	437,25	18,21	27,32	2,00	3,99
	008894/000 2090200.03	455,46	0,00	0,00	0,00	455,46	428,14	9,11	0,00	437,25	18,21	27,32	2,00	3,99
	008895/000 2090300.01	863,69	0,00	0,00	0,00	863,69	570,02	17,27	0,00	587,29	276,40	293,67	2,00	32,00
	008896/000 2090300.02	863,69	0,00	0,00	0,00	863,69	570,02	17,27	0,00	587,29	276,40	293,67	2,00	32,00
	008897/000 2100000.01	8.758,22	0,00	0,00	0,00	8.758,22	7.532,05	175,16	0,00	7.707,21	1.051,01	1.226,17	2,00	12,00
	008898/000 2100000.02	832,03	0,00	0,00	0,00	832,03	715,54	16,64	0,00	732,18	99,85	116,49	2,00	12,00
	008899/000 2100000.03x	352,16	0,00	0,00	0,00	352,16	351,16	0,00	0,00	351,16	1,00	1,00	0,00	0,28
	008900/000 2100000.04	315,09	0,00	0,00	0,00	315,09	314,09	0,00	0,00	314,09	1,00	1,00	0,00	0,31
	008907/000 2100000.11	381,82	0,00	0,00	0,00	381,82	380,82	0,00	0,00	380,82	1,00	1,00	0,00	0,26
	008908/000 2100000.12	259,35	0,00	0,00	0,00	259,35	258,35	0,00	0,00	258,35	1,00	1,00	0,00	0,38
	008909/000 2100000.13	316,98	0,00	0,00	0,00	316,98	315,98	0,00	0,00	315,98	1,00	1,00	0,00	0,31
	008910/000 2100000.14	381,82	0,00	0,00	0,00	381,82	380,82	0,00	0,00	380,82	1,00	1,00	0,00	0,26
	008911/000 2100010.01	636,54	0,00	0,00	0,00	636,54	483,77	12,73	0,00	496,50	140,04	152,77	2,00	22,00
	008912/000 2100010.02	636,54	0,00	0,00	0,00	636,54	483,77	12,73	0,00	496,50	140,04	152,77	2,00	22,00
	008913/000 2100010.03	636,54	0,00	0,00	0,00	636,54	483,77	12,73	0,00	496,50	140,04	152,77	2,00	22,00
	008914/000 2100020.01	1.375,92	0,00	0,00	0,00	1.375,92	440,30	27,52	0,00	467,82	908,10	935,62	2,00	65,99
	008915/000 2100020.02	1.194,20	0,00	0,00	0,00	1.194,20	382,12	23,88	0,00	406,00	788,20	812,08	2,00	66,00
	008916/000 2100020.03	934,59	0,00	0,00	0,00	934,59	299,06	18,69	0,00	317,75	616,84	635,53	2,00	66,00
	008917/000 2100020.04	934,59	0,00	0,00	0,00	934,59	299,06	18,69	0,00	317,75	616,84	635,53	2,00	66,00
	008918/000 2100020.05	1.194,20	0,00	0,00	0,00	1.194,20	382,12	23,88	0,00	406,00	788,20	812,08	2,00	66,00

Legende: 1 - Spalte 7./. Spalte 11, 2 -Umbuchung von einer Anlageklasse in eine andere, 3 Zuschreibungen sind in Spalte 9 gesondert aufzuführen, 4 - (Spalte 9 * 100) : Spalte 7, 5 - (Spalte 12 * 100) : Spalte 7,9 - inkl. Umbuchungen
alle währungsrelevanten Beträge in EUR
Spalte 1 - Die Ziffern geben an, in welchen Kontengruppen und Kontenarten veranschlagt wird

Anlagenbuchführung
Anlagenspiegel

erstellt am: **04.12.2017 / 08:20:55**
erstellt von: **Hauke Stammer**
erstellt für: **12 Stadt Wyk auf Föhr**
Haushaltsjahr: **2013**

Eingeschränkt auf: Alle Anlagenummern, ohne Typen Zuschuss und Beitrag

Fibu-Bestandskonto Anlagenummer/-unternr		Anschaffungs- und Herstellungskosten					Abschreibung				Restbuchwerte am Ende des Wirtschaftsjahres	Restbuchwerte am Ende des vorangegangenen Wirtschaftsjahres	Kennzahlen	
		Anfangsstand	Zugang	Abgang	Umbuchungen 2)	Endstand	Anfangsstand	Zugang, d.h. Abschreibung im Haushaltsjahr 3)	Abgang, d.h. angesammelte Abschreibungen auf die in Spalte 5 ausgewiesenen Abgänge	Endstand	1)		Durchschnittlicher Abschreibungssatz 4)	Durchschnitt-licher Restbuchwert 5)
		EUR	EUR	EUR	EUR	EUR	EUR	EUR	EUR	EUR	EUR	EUR	v.H.	v.H.
1	2	3	4	5	6	7	8	9	10	11	12	13	14	15
	008919/000 2100020.06	934,59	0,00	0,00	0,00	934,59	299,06	18,69	0,00	317,75	616,84	635,53	2,00	66,00
	008920/000 2100021.01	315,09	0,00	0,00	0,00	315,09	314,09	0,00	0,00	314,09	1,00	1,00	0,00	0,31
	008921/000 2100021.02	315,09	0,00	0,00	0,00	315,09	314,09	0,00	0,00	314,09	1,00	1,00	0,00	0,31
	008922/000 2100100.01	1.055,98	0,00	0,00	0,00	1.055,98	549,11	21,12	0,00	570,23	485,75	506,87	2,00	45,99
	008923/000 2100100.02	1.176,69	0,00	0,00	0,00	1.176,69	541,26	23,53	0,00	564,79	611,90	635,43	2,00	52,00
	008924/000 2100100.03	1.332,11	0,00	0,00	0,00	1.332,11	612,76	26,64	0,00	639,40	692,71	719,35	2,00	52,00
	008925/000 2100100.04	1.332,11	0,00	0,00	0,00	1.332,11	612,76	26,64	0,00	639,40	692,71	719,35	2,00	52,00
	008926/000 2100100.05	1.176,69	0,00	0,00	0,00	1.176,69	541,26	23,53	0,00	564,79	611,90	635,43	2,00	52,00
	008927/000 2100100.06	1.021,28	0,00	0,00	0,00	1.021,28	469,81	20,43	0,00	490,24	531,04	551,47	2,00	51,99
	008928/000 2100100.07	799,26	0,00	0,00	0,00	799,26	367,68	15,99	0,00	383,67	415,59	431,58	2,00	51,99
	008929/000 2100200.01	245,58	0,00	0,00	0,00	245,58	244,58	0,00	0,00	244,58	1,00	1,00	0,00	0,40
	008930/000 2100200.02	245,58	0,00	0,00	0,00	245,58	244,58	0,00	0,00	244,58	1,00	1,00	0,00	0,40
	008931/000 2100200.03	245,58	0,00	0,00	0,00	245,58	244,58	0,00	0,00	244,58	1,00	1,00	0,00	0,40
	008932/000 2100200.04	245,58	0,00	0,00	0,00	245,58	244,58	0,00	0,00	244,58	1,00	1,00	0,00	0,40
	008933/000 2100200.05	278,02	0,00	0,00	0,00	278,02	277,02	0,00	0,00	277,02	1,00	1,00	0,00	0,35
	008934/000 2100200.06	245,58	0,00	0,00	0,00	245,58	244,58	0,00	0,00	244,58	1,00	1,00	0,00	0,40
	008935/000 2100200.07	563,47	0,00	0,00	0,00	563,47	462,05	11,27	0,00	473,32	90,15	101,42	2,00	15,99
	008936/000 2100200.08	563,47	0,00	0,00	0,00	563,47	462,05	11,27	0,00	473,32	90,15	101,42	2,00	15,99
	008937/000 2100200.09	563,47	0,00	0,00	0,00	563,47	462,05	11,27	0,00	473,32	90,15	101,42	2,00	15,99
	008938/000 2110000.01	908,13	0,00	0,00	0,00	908,13	381,40	18,16	0,00	399,56	508,57	526,73	2,00	56,00
	008939/000 2110000.02	1.513,55	0,00	0,00	0,00	1.513,55	635,69	30,27	0,00	665,96	847,59	877,86	2,00	56,00
	008940/000 2110000.03	1.336,97	0,00	0,00	0,00	1.336,97	561,53	26,74	0,00	588,27	748,70	775,44	2,00	55,99
	008941/000 2110000.04	1.160,39	0,00	0,00	0,00	1.160,39	487,37	23,21	0,00	510,58	649,81	673,02	2,00	55,99

Legende: 1 - Spalte 7./. Spalte 11, 2 -Umbuchung von einer Anlageklasse in eine andere, 3 Zuschreibungen sind in Spalte 9 gesondert aufzuführen, 4 - (Spalte 9 * 100) : Spalte 7, 5 - (Spalte 12 * 100) : Spalte 7,9 - inkl. Umbuchungen
alle währungsrelevanten Beträge in EUR
Spalte 1 - Die Ziffern geben an, in welchen Kontengruppen und Kontenarten veranschlagt wird

Anlagenbuchführung
Anlagenspiegel

erstellt am: **04.12.2017 / 08:20:56**
erstellt von: **Hauke Stammer**
erstellt für: **12 Stadt Wyk auf Föhr**
Haushaltsjahr: **2013**

Eingeschränkt auf: Alle Anlagenummern, ohne Typen Zuschuss und Beitrag

Fibu-Bestandskonto Anlagenummer/-unternr		Anschaffungs- und Herstellungskosten					Abschreibung				Restbuchwerte am Ende des Wirtschaftsjahres	Restbuchwerte am Ende des vorangegangenen Wirtschaftsjahres	Kennzahlen	
		Anfangsstand	Zugang	Abgang	Umbuchungen 2)	Endstand	Anfangsstand	Zugang, d.h. Abschreibung im Haushaltsjahr 3)	Abgang, d.h. angesammelte Abschreibungen auf die in Spalte 5 ausgewiesenen Abgänge	Endstand	1)		Durchschnittlicher Abschreibungssatz 4)	Durchschnitt-licher Restbuchwert 5)
		EUR	EUR	EUR	EUR	EUR	EUR	EUR	EUR	EUR	EUR	EUR	v.H.	v.H.
1	2	3	4	5	6	7	8	9	10	11	12	13	14	15
	008942/000 2110000.05	1.513,55	0,00	0,00	0,00	1.513,55	635,69	30,27	0,00	665,96	847,59	877,86	2,00	56,00
	008943/000 2110010.01	1.160,39	0,00	0,00	0,00	1.160,39	487,37	23,21	0,00	510,58	649,81	673,02	2,00	55,99
	008944/000 2120000.01	547,39	0,00	0,00	0,00	547,39	470,77	10,95	0,00	481,72	65,67	76,62	2,00	11,99
	008945/000 2120000.02	656,87	0,00	0,00	0,00	656,87	564,92	13,14	0,00	578,06	78,81	91,95	2,00	11,99
	008946/000 2120000.03	656,87	0,00	0,00	0,00	656,87	564,92	13,14	0,00	578,06	78,81	91,95	2,00	11,99
	008947/000 2120000.04	580,23	0,00	0,00	0,00	580,23	498,97	11,60	0,00	510,57	69,66	81,26	2,00	12,00
	008948/000 2120000.05	580,23	0,00	0,00	0,00	580,23	498,97	11,60	0,00	510,57	69,66	81,26	2,00	12,00
	008949/000 2120000.06	580,23	0,00	0,00	0,00	580,23	498,97	11,60	0,00	510,57	69,66	81,26	2,00	12,00
	008950/000 2120000.07	580,23	0,00	0,00	0,00	580,23	498,97	11,60	0,00	510,57	69,66	81,26	2,00	12,00
	008951/000 2120000.08	503,60	0,00	0,00	0,00	503,60	433,09	10,07	0,00	443,16	60,44	70,51	2,00	12,00
	008952/000 2120100.01	656,87	0,00	0,00	0,00	656,87	564,92	13,14	0,00	578,06	78,81	91,95	2,00	11,99
	008953/000 2120100.02	580,23	0,00	0,00	0,00	580,23	498,97	11,60	0,00	510,57	69,66	81,26	2,00	12,00
	008954/000 2120100.03	580,23	0,00	0,00	0,00	580,23	498,97	11,60	0,00	510,57	69,66	81,26	2,00	12,00
	008955/000 2120100.04	580,23	0,00	0,00	0,00	580,23	498,97	11,60	0,00	510,57	69,66	81,26	2,00	12,00
	008956/000 2120100.05	503,60	0,00	0,00	0,00	503,60	433,09	10,07	0,00	443,16	60,44	70,51	2,00	12,00
	008957/000 2120100.06	503,60	0,00	0,00	0,00	503,60	433,09	10,07	0,00	443,16	60,44	70,51	2,00	12,00
	008958/000 2120200.01	580,23	0,00	0,00	0,00	580,23	498,97	11,60	0,00	510,57	69,66	81,26	2,00	12,00
	008959/000 2120200.02	580,23	0,00	0,00	0,00	580,23	498,97	11,60	0,00	510,57	69,66	81,26	2,00	12,00
	008960/000 2120200.03	580,23	0,00	0,00	0,00	580,23	498,97	11,60	0,00	510,57	69,66	81,26	2,00	12,00
	008961/000 2120210.01	580,23	0,00	0,00	0,00	580,23	498,97	11,60	0,00	510,57	69,66	81,26	2,00	12,00
	008962/000 2130000.01	929,72	0,00	0,00	0,00	929,72	464,84	18,59	0,00	483,43	446,29	464,88	2,00	48,00
	008963/000 2130000.02	929,72	0,00	0,00	0,00	929,72	464,84	18,59	0,00	483,43	446,29	464,88	2,00	48,00
	008964/000 2130000.03	929,72	0,00	0,00	0,00	929,72	464,84	18,59	0,00	483,43	446,29	464,88	2,00	48,00

Legende: 1 - Spalte 7./. Spalte 11, 2 -Umbuchung von einer Anlageklasse in eine andere, 3 Zuschreibungen sind in Spalte 9 gesondert aufzuführen, 4 - (Spalte 9 * 100) : Spalte 7, 5 - (Spalte 12 * 100) : Spalte 7,9 - inkl. Umbuchungen
alle währungsrelevanten Beträge in EUR
Spalte 1 - Die Ziffern geben an, in welchen Kontengruppen und Kontenarten veranschlagt wird

Eingeschränkt auf: Alle Anlagenummern, ohne Typen Zuschuss und Beitrag

Fibu-Bestandskonto Anlagenummer/-unternr		Anschaffungs- und Herstellungskosten					Abschreibung				Restbuchwerte am Ende des Wirtschaftsjahres	Restbuchwerte am Ende des vorangegangenen Wirtschaftsjahres	Kennzahlen	
		Anfangsstand	Zugang	Abgang	Umbuchungen 2)	Endstand	Anfangsstand	Zugang, d.h. Abschreibung im Haushaltsjahr 3)	Abgang, d.h. angesammelte Abschreibungen auf die in Spalte 5 ausgewiesenen Abgänge	Endstand	1)		Durchschnittlicher Abschreibungssatz 4)	Durchschnitt-licher Restbuchwert 5)
		EUR	EUR	EUR	EUR	EUR	EUR	EUR	EUR	EUR	EUR	EUR	v.H.	v.H.
1	2	3	4	5	6	7	8	9	10	11	12	13	14	15
	008965/000 2140000.01	1.055,98	0,00	0,00	0,00	1.055,98	549,11	21,12	0,00	570,23	485,75	506,87	2,00	45,99
	008966/000 2140000.02	1.055,98	0,00	0,00	0,00	1.055,98	549,11	21,12	0,00	570,23	485,75	506,87	2,00	45,99
	008967/000 2140000.03	916,51	0,00	0,00	0,00	916,51	476,58	18,33	0,00	494,91	421,60	439,93	2,00	46,00
	008968/000 2140000.04	916,51	0,00	0,00	0,00	916,51	476,58	18,33	0,00	494,91	421,60	439,93	2,00	46,00
	008969/000 2140000.05	916,51	0,00	0,00	0,00	916,51	476,58	18,33	0,00	494,91	421,60	439,93	2,00	46,00
	008970/000 2140000.06	916,51	0,00	0,00	0,00	916,51	476,58	18,33	0,00	494,91	421,60	439,93	2,00	46,00
	008971/000 2140000.07	916,51	0,00	0,00	0,00	916,51	476,58	18,33	0,00	494,91	421,60	439,93	2,00	46,00
	008972/000 2140000.08	916,51	0,00	0,00	0,00	916,51	476,58	18,33	0,00	494,91	421,60	439,93	2,00	46,00
	008973/000 2141000.01	1.765,33	0,00	0,00	0,00	1.765,33	564,92	35,31	0,00	600,23	1.165,10	1.200,41	2,00	65,99
	008974/000 2141000.02	1.765,33	0,00	0,00	0,00	1.765,33	564,92	35,31	0,00	600,23	1.165,10	1.200,41	2,00	65,99
	008975/000 2141000.03	1.765,33	0,00	0,00	0,00	1.765,33	564,92	35,31	0,00	600,23	1.165,10	1.200,41	2,00	65,99
	008976/000 2141000.04	1.765,33	0,00	0,00	0,00	1.765,33	564,92	35,31	0,00	600,23	1.165,10	1.200,41	2,00	65,99
	008977/000 2142000.01	1.765,33	0,00	0,00	0,00	1.765,33	564,92	35,31	0,00	600,23	1.165,10	1.200,41	2,00	65,99
	008978/000 2142000.02	1.817,25	0,00	0,00	0,00	1.817,25	581,54	36,35	0,00	617,89	1.199,36	1.235,71	2,00	65,99
	008979/000 2150000.01	1.160,39	0,00	0,00	0,00	1.160,39	487,37	23,21	0,00	510,58	649,81	673,02	2,00	55,99
	008980/000 2150000.02	1.160,39	0,00	0,00	0,00	1.160,39	487,37	23,21	0,00	510,58	649,81	673,02	2,00	55,99
	008981/000 2160000.02	956,13	0,00	0,00	0,00	956,13	458,93	19,12	0,00	478,05	478,08	497,20	2,00	50,00
	008982/000 2160000.03	956,13	0,00	0,00	0,00	956,13	458,93	19,12	0,00	478,05	478,08	497,20	2,00	50,00
	008983/000 2170000.01	1.097,00	0,00	0,00	0,00	1.097,00	482,68	21,94	0,00	504,62	592,38	614,32	2,00	54,00
	008984/000 2170000.02	1.097,00	0,00	0,00	0,00	1.097,00	482,68	21,94	0,00	504,62	592,38	614,32	2,00	54,00
	008985/000 2170000.03	1.097,00	0,00	0,00	0,00	1.097,00	482,68	21,94	0,00	504,62	592,38	614,32	2,00	54,00
	008986/000 2170000.04	1.097,00	0,00	0,00	0,00	1.097,00	482,68	21,94	0,00	504,62	592,38	614,32	2,00	54,00
	008987/000 2170010.01	858,52	0,00	0,00	0,00	858,52	377,75	17,17	0,00	394,92	463,60	480,77	2,00	53,99

Legende: 1 - Spalte 7./. Spalte 11, 2 -Umbuchung von einer Anlageklasse in eine andere, 3 Zuschreibungen sind in Spalte 9 gesondert aufzuführen, 4 - (Spalte 9 * 100) : Spalte 7, 5 - (Spalte 12 * 100) : Spalte 7,9 - inkl. Umbuchungen
alle währungsrelevanten Beträge in EUR
Spalte 1 - Die Ziffern geben an, in welchen Kontengruppen und Kontenarten veranschlagt wird

Eingeschränkt auf: Alle Anlagenummern, ohne Typen Zuschuss und Beitrag

Fibu-Bestandskonto Anlagenummer/-unternr		Anschaffungs- und Herstellungskosten					Abschreibung				Restbuchwerte am Ende des Wirtschaftsjahres	Restbuchwerte am Ende des vorangegangenen Wirtschaftsjahres	Kennzahlen	
		Anfangsstand	Zugang	Abgang	Umbuchungen 2)	Endstand	Anfangsstand	Zugang, d.h. Abschreibung im Haushaltsjahr 3)	Abgang, d.h. angesammelte Abschreibungen auf die in Spalte 5 ausgewiesenen Abgänge	Endstand	1)		Durchschnittlicher Abschreibungssatz 4)	Durchschnitt-licher Restbuchwert 5)
		EUR	EUR	EUR	EUR	EUR	EUR	EUR	EUR	EUR	EUR	EUR	v.H.	v.H.
1	2	3	4	5	6	7	8	9	10	11	12	13	14	15
	008988/000 2170011.01	858,52	0,00	0,00	0,00	858,52	377,75	17,17	0,00	394,92	463,60	480,77	2,00	53,99
	008989/000 2190000.01	704,87	0,00	0,00	0,00	704,87	380,64	14,10	0,00	394,74	310,13	324,23	2,00	43,99
	008990/000 2190000.02	704,87	0,00	0,00	0,00	704,87	380,64	14,10	0,00	394,74	310,13	324,23	2,00	43,99
	008991/000 2190013.02	900,67	0,00	0,00	0,00	900,67	486,34	18,01	0,00	504,35	396,32	414,33	2,00	44,00
	008992/000 2190015.02	900,67	0,00	0,00	0,00	900,67	486,34	18,01	0,00	504,35	396,32	414,33	2,00	44,00
	008993/000 2190015.04	900,67	0,00	0,00	0,00	900,67	486,34	18,01	0,00	504,35	396,32	414,33	2,00	44,00
	008994/000 2190015.06	704,87	0,00	0,00	0,00	704,87	380,64	14,10	0,00	394,74	310,13	324,23	2,00	43,99
	008995/000 2190015.07	704,87	0,00	0,00	0,00	704,87	380,64	14,10	0,00	394,74	310,13	324,23	2,00	43,99
	008996/000 2190016.02	704,87	0,00	0,00	0,00	704,87	380,64	14,10	0,00	394,74	310,13	324,23	2,00	43,99
	008997/000 2190016.03	704,87	0,00	0,00	0,00	704,87	380,64	14,10	0,00	394,74	310,13	324,23	2,00	43,99
	008998/000 2200000.02	412,03	0,00	0,00	0,00	412,03	370,82	8,24	0,00	379,06	32,97	41,21	2,00	8,00
	009003/000 2200000.07	412,03	0,00	0,00	0,00	412,03	370,82	8,24	0,00	379,06	32,97	41,21	2,00	8,00
	009004/000 2210000.01	394,12	0,00	0,00	0,00	394,12	338,93	7,88	0,00	346,81	47,31	55,19	2,00	12,00
	009005/000 2210000.02	744,45	0,00	0,00	0,00	744,45	640,23	14,89	0,00	655,12	89,33	104,22	2,00	11,99
	009006/000 2210000.03	1.426,96	0,00	0,00	0,00	1.426,96	941,80	28,54	0,00	970,34	456,62	485,16	2,00	31,99
	009007/000 2230000.02	1.160,39	0,00	0,00	0,00	1.160,39	487,37	23,21	0,00	510,58	649,81	673,02	2,00	55,99
	009008/000 2231000.01	858,52	0,00	0,00	0,00	858,52	377,75	17,17	0,00	394,92	463,60	480,77	2,00	53,99
	009009/000 2231000.02	858,52	0,00	0,00	0,00	858,52	377,75	17,17	0,00	394,92	463,60	480,77	2,00	53,99
	009010/000 2231000.03	858,52	0,00	0,00	0,00	858,52	377,75	17,17	0,00	394,92	463,60	480,77	2,00	53,99
	009011/000 2231000.04	858,52	0,00	0,00	0,00	858,52	377,75	17,17	0,00	394,92	463,60	480,77	2,00	53,99
	009012/000 2231000.05	1.097,00	0,00	0,00	0,00	1.097,00	482,68	21,94	0,00	504,62	592,38	614,32	2,00	54,00
	009013/000 2231000.06	1.097,00	0,00	0,00	0,00	1.097,00	482,68	21,94	0,00	504,62	592,38	614,32	2,00	54,00
	009014/000 2231000.07	1.097,00	0,00	0,00	0,00	1.097,00	482,68	21,94	0,00	504,62	592,38	614,32	2,00	54,00

Legende: 1 - Spalte 7./. Spalte 11, 2 -Umbuchung von einer Anlageklasse in eine andere, 3 Zuschreibungen sind in Spalte 9 gesondert aufzuführen, 4 - (Spalte 9 * 100) : Spalte 7, 5 - (Spalte 12 * 100) : Spalte 7,9 - inkl. Umbuchungen
alle währungsrelevanten Beträge in EUR
Spalte 1 - Die Ziffern geben an, in welchen Kontengruppen und Kontenarten veranschlagt wird

Eingeschränkt auf: Alle Anlagenummern, ohne Typen Zuschuss und Beitrag

Fibu-Bestandskonto Anlagenummer/-unternr		Anschaffungs- und Herstellungskosten					Abschreibung				Restbuchwerte am Ende des Wirtschaftsjahres	Restbuchwerte am Ende des vorangegangenen Wirtschaftsjahres	Kennzahlen	
		Anfangsstand	Zugang	Abgang	Umbuchungen 2)	Endstand	Anfangsstand	Zugang, d.h. Abschreibung im Haushaltsjahr 3)	Abgang, d.h. angesammelte Abschreibungen auf die in Spalte 5 ausgewiesenen Abgänge	Endstand	1)		Durchschnittlicher Abschreibungssatz 4)	Durchschnitt-licher Restbuchwert 5)
		EUR	EUR	EUR	EUR	EUR	EUR	EUR	EUR	EUR	EUR	EUR	v.H.	v.H.
1	2	3	4	5	6	7	8	9	10	11	12	13	14	15
	009015/000 2231000.08	858,52	0,00	0,00	0,00	858,52	377,75	17,17	0,00	394,92	463,60	480,77	2,00	53,99
	009016/000 2231000.09	858,52	0,00	0,00	0,00	858,52	377,75	17,17	0,00	394,92	463,60	480,77	2,00	53,99
	009017/000 2231010.01	1.097,00	0,00	0,00	0,00	1.097,00	482,68	21,94	0,00	504,62	592,38	614,32	2,00	54,00
	009018/000 2231010.02	1.097,00	0,00	0,00	0,00	1.097,00	482,68	21,94	0,00	504,62	592,38	614,32	2,00	54,00
	009019/000 2231010.03	858,52	0,00	0,00	0,00	858,52	377,75	17,17	0,00	394,92	463,60	480,77	2,00	53,99
	009020/000 2231010.04	858,52	0,00	0,00	0,00	858,52	377,75	17,17	0,00	394,92	463,60	480,77	2,00	53,99
	009021/000 2231011.01	858,52	0,00	0,00	0,00	858,52	377,75	17,17	0,00	394,92	463,60	480,77	2,00	53,99
	009022/000 2231012.01	858,52	0,00	0,00	0,00	858,52	377,75	17,17	0,00	394,92	463,60	480,77	2,00	53,99
	009023/000 2231012.02	858,52	0,00	0,00	0,00	858,52	377,75	17,17	0,00	394,92	463,60	480,77	2,00	53,99
	009024/000 2232000.01	1.175,97	0,00	0,00	0,00	1.175,97	329,27	23,52	0,00	352,79	823,18	846,70	2,00	70,00
	009025/000 2232000.02	1.126,55	0,00	0,00	0,00	1.126,55	743,52	22,53	0,00	766,05	360,50	383,03	2,00	32,00
	009026/000 2232010.01	1.301,48	0,00	0,00	0,00	1.301,48	728,83	26,03	0,00	754,86	546,62	572,65	2,00	41,99
	009027/000 2232011.01	880,42	0,00	0,00	0,00	880,42	493,04	17,61	0,00	510,65	369,77	387,38	2,00	41,99
	009028/000 2240000.01	1.157,56	0,00	0,00	0,00	1.157,56	740,83	23,15	0,00	763,98	393,58	416,73	2,00	34,00
	009029/000 2240000.02	1.157,56	0,00	0,00	0,00	1.157,56	740,83	23,15	0,00	763,98	393,58	416,73	2,00	34,00
	009030/000 2240000.03	1.157,56	0,00	0,00	0,00	1.157,56	740,83	23,15	0,00	763,98	393,58	416,73	2,00	34,00
	009031/000 2250000.01	314,54	0,00	0,00	0,00	314,54	308,25	5,29	0,00	313,54	1,00	6,29	1,68	0,31
	009032/000 2250000.02	401,91	0,00	0,00	0,00	401,91	393,88	7,03	0,00	400,91	1,00	8,03	1,75	0,24
	009033/000 2260000.01	931,56	0,00	0,00	0,00	931,56	353,99	18,63	0,00	372,62	558,94	577,57	2,00	60,00
	009034/000 2260000.02	1.190,32	0,00	0,00	0,00	1.190,32	452,34	23,81	0,00	476,15	714,17	737,98	2,00	59,99
	009035/000 2260000.03	463,07	0,00	0,00	0,00	463,07	453,80	8,27	0,00	462,07	1,00	9,27	1,79	0,21
	009036/000 2260010.01	314,54	0,00	0,00	0,00	314,54	308,25	5,29	0,00	313,54	1,00	6,29	1,68	0,31
	009037/000 2270000.01	1.160,39	0,00	0,00	0,00	1.160,39	487,37	23,21	0,00	510,58	649,81	673,02	2,00	55,99

Legende: 1 - Spalte 7./. Spalte 11, 2 -Umbuchung von einer Anlageklasse in eine andere, 3 Zuschreibungen sind in Spalte 9 gesondert aufzuführen, 4 - (Spalte 9 * 100) : Spalte 7, 5 - (Spalte 12 * 100) : Spalte 7,9 - inkl. Umbuchungen
alle währungsrelevanten Beträge in EUR
Spalte 1 - Die Ziffern geben an, in welchen Kontengruppen und Kontenarten veranschlagt wird

Anlagenbuchführung
Anlagenspiegel

erstellt am: **04.12.2017 / 08:20:58**
erstellt von: **Hauke Stammer**
erstellt für: **12 Stadt Wyk auf Föhr**
Haushaltsjahr: **2013**

Eingeschränkt auf: Alle Anlagenummern, ohne Typen Zuschuss und Beitrag

Fibu-Bestandskonto Anlagenummer/-unternr		Anschaffungs- und Herstellungskosten					Abschreibung				Restbuchwerte am Ende des Wirtschaftsjahres	Restbuchwerte am Ende des vorangegangenen Wirtschaftsjahres	Kennzahlen	
		Anfangsstand	Zugang	Abgang	Umbuchungen 2)	Endstand	Anfangsstand	Zugang, d.h. Abschreibung im Haushaltsjahr 3)	Abgang, d.h. angesammelte Abschreibungen auf die in Spalte 5 ausgewiesenen Abgänge	Endstand	1)		Durchschnittlicher Abschreibungssatz 4)	Durchschnitt-licher Restbuchwert 5)
		EUR	EUR	EUR	EUR	EUR	EUR	EUR	EUR	EUR	EUR	EUR	v.H.	v.H.
1	2	3	4	5	6	7	8	9	10	11	12	13	14	15
	009038/000 2270000.02	908,13	0,00	0,00	0,00	908,13	381,40	18,16	0,00	399,56	508,57	526,73	2,00	56,00
	009039/000 2270001.01	908,13	0,00	0,00	0,00	908,13	381,40	18,16	0,00	399,56	508,57	526,73	2,00	56,00
	009040/000 2270001.02	908,13	0,00	0,00	0,00	908,13	381,40	18,16	0,00	399,56	508,57	526,73	2,00	56,00
	009041/000 2290000.02	1.160,39	0,00	0,00	0,00	1.160,39	487,37	23,21	0,00	510,58	649,81	673,02	2,00	55,99
	009042/000 2290000.03x	908,13	0,00	0,00	0,00	908,13	381,40	18,16	0,00	399,56	508,57	526,73	2,00	56,00
	009043/000 2290000.04	908,13	0,00	0,00	0,00	908,13	381,40	18,16	0,00	399,56	508,57	526,73	2,00	56,00
	009044/000 2290001.01	908,13	0,00	0,00	0,00	908,13	381,40	18,16	0,00	399,56	508,57	526,73	2,00	56,00
	009045/000 2291000.01	908,13	0,00	0,00	0,00	908,13	381,40	18,16	0,00	399,56	508,57	526,73	2,00	56,00
	009046/000 2291001.01	908,13	0,00	0,00	0,00	908,13	381,40	18,16	0,00	399,56	508,57	526,73	2,00	56,00
	009047/000 2300000.01	278,02	0,00	0,00	0,00	278,02	277,02	0,00	0,00	277,02	1,00	1,00	0,00	0,35
	009048/000 2310000.01	611,16	0,00	0,00	0,00	611,16	415,57	12,22	0,00	427,79	183,37	195,59	2,00	30,00
	009049/000 2310000.02	611,16	0,00	0,00	0,00	611,16	415,57	12,22	0,00	427,79	183,37	195,59	2,00	30,00
	009050/000 2310000.03	611,16	0,00	0,00	0,00	611,16	415,57	12,22	0,00	427,79	183,37	195,59	2,00	30,00
	009051/000 2310000.04	611,16	0,00	0,00	0,00	611,16	415,57	12,22	0,00	427,79	183,37	195,59	2,00	30,00
	009052/000 2310000.05	1.018,60	0,00	0,00	0,00	1.018,60	692,64	20,37	0,00	713,01	305,59	325,96	2,00	30,00
	009053/000 2310000.06	611,16	0,00	0,00	0,00	611,16	415,57	12,22	0,00	427,79	183,37	195,59	2,00	30,00
	009054/000 2320000.01	1.160,39	0,00	0,00	0,00	1.160,39	487,37	23,21	0,00	510,58	649,81	673,02	2,00	55,99
	009055/000 2320001.01	1.160,39	0,00	0,00	0,00	1.160,39	487,37	23,21	0,00	510,58	649,81	673,02	2,00	55,99
	009056/000 2320002.01	908,13	0,00	0,00	0,00	908,13	381,40	18,16	0,00	399,56	508,57	526,73	2,00	56,00
	009057/000 2060001.02	859,74	0,00	0,00	0,00	859,74	137,53	17,19	0,00	154,72	705,02	722,21	2,00	82,00
	009058/000 2060001.03	1.098,55	0,00	0,00	0,00	1.098,55	175,76	21,97	0,00	197,73	900,82	922,79	2,00	82,00
	009059/000 2080000.07	2.298,27	0,00	0,00	0,00	2.298,27	413,70	45,97	0,00	459,67	1.838,60	1.884,57	2,00	79,99
	009060/000 2100000.05	6.633,68	0,00	0,00	0,00	6.633,68	1.194,04	132,67	0,00	1.326,71	5.306,97	5.439,64	2,00	80,00

Legende: 1 - Spalte 7./. Spalte 11, 2 -Umbuchung von einer Anlageklasse in eine andere, 3 Zuschreibungen sind in Spalte 9 gesondert aufzuführen, 4 - (Spalte 9 * 100) : Spalte 7, 5 - (Spalte 12 * 100) : Spalte 7,9 - inkl. Umbuchungen
alle währungsrelevanten Beträge in EUR
Spalte 1 - Die Ziffern geben an, in welchen Kontengruppen und Kontenarten veranschlagt wird

Anlagenbuchführung
Anlagenspiegel

erstellt am: **04.12.2017 / 08:20:59**
erstellt von: **Hauke Stammer**
erstellt für: **12 Stadt Wyk auf Föhr**
Haushaltsjahr: **2013**

Eingeschränkt auf: Alle Anlagenummern, ohne Typen Zuschuss und Beitrag

Fibu-Bestandskonto Anlagenummer/-unternr		Anschaffungs- und Herstellungskosten					Abschreibung				Restbuchwerte am Ende des Wirtschaftsjahres	Restbuchwerte am Ende des vorangegangenen Wirtschaftsjahres	Kennzahlen	
		Anfangsstand	Zugang	Abgang	Umbuchungen 2)	Endstand	Anfangsstand	Zugang, d.h. Abschreibung im Haushaltsjahr 3)	Abgang, d.h. angesammelte Abschreibungen auf die in Spalte 5 ausgewiesenen Abgänge	Endstand	1)		Durchschnittlicher Abschreibungssatz 4)	Durchschnitt-licher Restbuchwert 5)
		EUR	EUR	EUR	EUR	EUR	EUR	EUR	EUR	EUR	EUR	EUR	v.H.	v.H.
1	2	3	4	5	6	7	8	9	10	11	12	13	14	15
	009061/000 2100000.06	6.633,68	0,00	0,00	0,00	6.633,68	1.194,04	132,67	0,00	1.326,71	5.306,97	5.439,64	2,00	80,00
	009062/000 2100000.07	7.518,17	0,00	0,00	0,00	7.518,17	1.353,25	150,36	0,00	1.503,61	6.014,56	6.164,92	2,00	80,00
	009063/000 2100000.08	5.859,75	0,00	0,00	0,00	5.859,75	1.054,78	117,20	0,00	1.171,98	4.687,77	4.804,97	2,00	79,99
	009064/000 2100000.08a	5.859,75	0,00	0,00	0,00	5.859,75	1.054,78	117,20	0,00	1.171,98	4.687,77	4.804,97	2,00	79,99
	009065/000 2100000.09	6.633,68	0,00	0,00	0,00	6.633,68	1.194,04	132,67	0,00	1.326,71	5.306,97	5.439,64	2,00	80,00
	009066/000 2100000.10	6.633,68	0,00	0,00	0,00	6.633,68	1.194,04	132,67	0,00	1.326,71	5.306,97	5.439,64	2,00	80,00
	009067/000 2100000.10a	6.633,68	0,00	0,00	0,00	6.633,68	1.194,04	132,67	0,00	1.326,71	5.306,97	5.439,64	2,00	80,00
	009068/000 2200000.03	3.300,93	0,00	0,00	0,00	3.300,93	594,17	66,02	0,00	660,19	2.640,74	2.706,76	2,00	79,99
	009069/000 2200000.04	3.300,93	0,00	0,00	0,00	3.300,93	594,17	66,02	0,00	660,19	2.640,74	2.706,76	2,00	79,99
	009070/000 2200000.05	3.300,93	0,00	0,00	0,00	3.300,93	594,17	66,02	0,00	660,19	2.640,74	2.706,76	2,00	79,99
	009071/000 2200000.06	3.300,93	0,00	0,00	0,00	3.300,93	594,17	66,02	0,00	660,19	2.640,74	2.706,76	2,00	79,99
	009072/000 2010000.03	3.536,46	0,00	0,00	0,00	3.536,46	1.202,40	70,73	0,00	1.273,13	2.263,33	2.334,06	2,00	63,99
	009073/000 2011010.03NN01	778,32	0,00	0,00	0,00	778,32	777,32	0,00	0,00	777,32	1,00	1,00	0,00	0,12
	009074/000 2011020.01	599,10	0,00	0,00	0,00	599,10	539,18	11,98	0,00	551,16	47,94	59,92	2,00	8,00
	009075/000 2011301.01	896,77	0,00	0,00	0,00	896,77	895,77	0,00	0,00	895,77	1,00	1,00	0,00	0,11
	009076/000 2011302.01	896,77	0,00	0,00	0,00	896,77	895,77	0,00	0,00	895,77	1,00	1,00	0,00	0,11
	009077/000 2060000.01	2.630,05	0,00	0,00	0,00	2.630,05	1.104,62	52,60	0,00	1.157,22	1.472,83	1.525,43	2,00	56,00
	009078/000 2060001.04	2.630,05	0,00	0,00	0,00	2.630,05	1.104,62	52,60	0,00	1.157,22	1.472,83	1.525,43	2,00	56,00
	009079/000 2070000.01	1.967,55	0,00	0,00	0,00	1.967,55	1.180,52	39,35	0,00	1.219,87	747,68	787,03	2,00	38,00
	009080/000 2080000.01	1.329,67	0,00	0,00	0,00	1.329,67	877,57	26,59	0,00	904,16	425,51	452,10	2,00	32,00
	009081/000 2080001.01	1.181,93	0,00	0,00	0,00	1.181,93	780,08	23,64	0,00	803,72	378,21	401,85	2,00	31,99
	009082/000 2080002.01	1.214,46	0,00	0,00	0,00	1.214,46	777,26	24,29	0,00	801,55	412,91	437,20	2,00	33,99
	009083/000 2080020.02	1.967,55	0,00	0,00	0,00	1.967,55	1.180,52	39,35	0,00	1.219,87	747,68	787,03	2,00	38,00

Legende: 1 - Spalte 7./. Spalte 11, 2 -Umbuchung von einer Anlageklasse in eine andere, 3 Zuschreibungen sind in Spalte 9 gesondert aufzuführen, 4 - (Spalte 9 * 100) : Spalte 7, 5 - (Spalte 12 * 100) : Spalte 7,9 - inkl. Umbuchungen
alle währungsrelevanten Beträge in EUR
Spalte 1 - Die Ziffern geben an, in welchen Kontengruppen und Kontenarten veranschlagt wird

Anlagenbuchführung
Anlagenspiegel

erstellt am: **04.12.2017 / 08:20:59**
erstellt von: **Hauke Stammer**
erstellt für: **12 Stadt Wyk auf Föhr**
Haushaltsjahr: **2013**

Eingeschränkt auf: Alle Anlagenummern, ohne Typen Zuschuss und Beitrag

Fibu-Bestandskonto Anlagenummer/-unternr		Anschaffungs- und Herstellungskosten					Abschreibung				Restbuchwerte am Ende des Wirtschaftsjahres	Restbuchwerte am Ende des vorangegangenen Wirtschaftsjahres	Kennzahlen	
		Anfangsstand	Zugang	Abgang	Umbuchungen 2)	Endstand	Anfangsstand	Zugang, d.h. Abschreibung im Haushaltsjahr 3)	Abgang, d.h. angesammelte Abschreibungen auf die in Spalte 5 ausgewiesenen Abgänge	Endstand	1)		Durchschnittlicher Abschreibungssatz 4)	Durchschnitt-licher Restbuchwert 5)
		EUR	EUR	EUR	EUR	EUR	EUR	EUR	EUR	EUR	EUR	EUR	v.H.	v.H.
1	2	3	4	5	6	7	8	9	10	11	12	13	14	15
	009084/000 2100000.01a	3.022,59	0,00	0,00	0,00	3.022,59	725,41	60,45	0,00	785,86	2.236,73	2.297,18	2,00	74,00
	009085/000 2100000.01b	3.022,59	0,00	0,00	0,00	3.022,59	725,41	60,45	0,00	785,86	2.236,73	2.297,18	2,00	74,00
	009086/000 2100001.00	7.682,60	0,00	0,00	0,00	7.682,60	1.843,81	153,65	0,00	1.997,46	5.685,14	5.838,79	2,00	74,00
	009087/000 2100001.01	8.697,28	0,00	0,00	0,00	8.697,28	2.087,37	173,95	0,00	2.261,32	6.435,96	6.609,91	2,00	73,99
	009088/000 2100001.02	7.682,60	0,00	0,00	0,00	7.682,60	1.843,81	153,65	0,00	1.997,46	5.685,14	5.838,79	2,00	74,00
	009089/000 2100001.03	8.697,28	0,00	0,00	0,00	8.697,28	2.087,37	173,95	0,00	2.261,32	6.435,96	6.609,91	2,00	73,99
	009090/000 2100001.04	7.682,60	0,00	0,00	0,00	7.682,60	1.843,81	153,65	0,00	1.997,46	5.685,14	5.838,79	2,00	74,00
	009091/000 2100001.05	6.667,91	0,00	0,00	0,00	6.667,91	1.600,31	133,36	0,00	1.733,67	4.934,24	5.067,60	2,00	73,99
	009092/000 2100001.10	7.682,60	0,00	0,00	0,00	7.682,60	1.843,81	153,65	0,00	1.997,46	5.685,14	5.838,79	2,00	74,00
	009093/000 2142000.03x	3.472,71	0,00	0,00	0,00	3.472,71	1.111,25	69,45	0,00	1.180,70	2.292,01	2.361,46	2,00	66,00
	009094/000 2160000.01	2.167,09	0,00	0,00	0,00	2.167,09	1.040,19	43,34	0,00	1.083,53	1.083,56	1.126,90	2,00	50,00
	009095/000 2190001.01	1.232,53	0,00	0,00	0,00	1.232,53	665,56	24,65	0,00	690,21	542,32	566,97	2,00	44,00
	009096/000 2190010.01	1.386,60	0,00	0,00	0,00	1.386,60	748,75	27,73	0,00	776,48	610,12	637,85	2,00	44,00
	009097/000 2190011.01	1.386,60	0,00	0,00	0,00	1.386,60	748,75	27,73	0,00	776,48	610,12	637,85	2,00	44,00
	009098/000 2190011.02	1.386,60	0,00	0,00	0,00	1.386,60	748,75	27,73	0,00	776,48	610,12	637,85	2,00	44,00
	009099/000 2190011.03	2.041,38	0,00	0,00	0,00	2.041,38	1.102,36	40,83	0,00	1.143,19	898,19	939,02	2,00	43,99
	009100/000 2190012.01	1.232,53	0,00	0,00	0,00	1.232,53	665,56	24,65	0,00	690,21	542,32	566,97	2,00	44,00
	009101/000 2190013.01	2.041,38	0,00	0,00	0,00	2.041,38	1.102,36	40,83	0,00	1.143,19	898,19	939,02	2,00	43,99
	009102/000 2190014.01	1.232,53	0,00	0,00	0,00	1.232,53	665,56	24,65	0,00	690,21	542,32	566,97	2,00	44,00
	009103/000 2190014.02	1.232,53	0,00	0,00	0,00	1.232,53	665,56	24,65	0,00	690,21	542,32	566,97	2,00	44,00
	009104/000 2190015.01	1.386,60	0,00	0,00	0,00	1.386,60	748,75	27,73	0,00	776,48	610,12	637,85	2,00	44,00
	009105/000 2190016.01	1.386,60	0,00	0,00	0,00	1.386,60	748,75	27,73	0,00	776,48	610,12	637,85	2,00	44,00
	009106/000 2190017.01	2.041,38	0,00	0,00	0,00	2.041,38	1.102,36	40,83	0,00	1.143,19	898,19	939,02	2,00	43,99

Legende: 1 - Spalte 7./. Spalte 11, 2 -Umbuchung von einer Anlageklasse in eine andere, 3 Zuschreibungen sind in Spalte 9 gesondert aufzuführen, 4 - (Spalte 9 * 100) : Spalte 7, 5 - (Spalte 12 * 100) : Spalte 7,9 - inkl. Umbuchungen
alle währungsrelevanten Beträge in EUR
Spalte 1 - Die Ziffern geben an, in welchen Kontengruppen und Kontenarten veranschlagt wird

Anlagenbuchführung
Anlagenspiegel

erstellt am: **04.12.2017 / 08:21:00**
erstellt von: **Hauke Stammer**
erstellt für: **12 Stadt Wyk auf Föhr**
Haushaltsjahr: **2013**

Eingeschränkt auf: Alle Anlagenummern, ohne Typen Zuschuss und Beitrag

Fibu-Bestandskonto Anlagenummer/-unternr		Anschaffungs- und Herstellungskosten					Abschreibung				Restbuchwerte am Ende des Wirtschaftsjahres	Restbuchwerte am Ende des vorangegangenen Wirtschaftsjahres	Kennzahlen	
		Anfangsstand	Zugang	Abgang	Umbuchungen 2)	Endstand	Anfangsstand	Zugang, d.h. Abschreibung im Haushaltsjahr 3)	Abgang, d.h. angesammelte Abschreibungen auf die in Spalte 5 ausgewiesenen Abgänge	Endstand	1)		Durchschnittlicher Abschreibungssatz 4)	Durchschnitt-licher Restbuchwert 5)
		EUR	EUR	EUR	EUR	EUR	EUR	EUR	EUR	EUR	EUR	EUR	v.H.	v.H.
1	2	3	4	5	6	7	8	9	10	11	12	13	14	15
	009107/000 2190017.02	2.041,38	0,00	0,00	0,00	2.041,38	1.102,36	40,83	0,00	1.143,19	898,19	939,02	2,00	43,99
	009108/000 2190017.03	1.366,27	0,00	0,00	0,00	1.366,27	874,44	27,33	0,00	901,77	464,50	491,83	2,00	33,99
	009109/000 2200000.01	933,89	0,00	0,00	0,00	933,89	840,51	18,68	0,00	859,19	74,70	93,38	2,00	7,99
	009110/000 2230000.01	3.012,05	0,00	0,00	0,00	3.012,05	1.686,74	60,24	0,00	1.746,98	1.265,07	1.325,31	2,00	42,00
	009111/000 2232011.02	1.731,93	0,00	0,00	0,00	1.731,93	969,89	34,64	0,00	1.004,53	727,40	762,04	2,00	41,99
	009112/000 2250010.01	790,63	0,00	0,00	0,00	790,63	774,80	14,83	0,00	789,63	1,00	15,83	1,88	0,12
	009113/000 2270010.01	6.451,05	0,00	0,00	0,00	6.451,05	2.709,44	129,02	0,00	2.838,46	3.612,59	3.741,61	2,00	56,00
	009114/000 2280000.01	1.967,55	0,00	0,00	0,00	1.967,55	1.180,52	39,35	0,00	1.219,87	747,68	787,03	2,00	38,00
	009115/000 2280000.02	1.707,68	0,00	0,00	0,00	1.707,68	1.024,59	34,15	0,00	1.058,74	648,94	683,09	2,00	38,00
	009116/000 2280010.01	1.336,45	0,00	0,00	0,00	1.336,45	801,87	26,73	0,00	828,60	507,85	534,58	2,00	37,99
	009117/000 2280010.02	1.336,45	0,00	0,00	0,00	1.336,45	801,87	26,73	0,00	828,60	507,85	534,58	2,00	37,99
	009118/000 2280010.03	1.336,45	0,00	0,00	0,00	1.336,45	801,87	26,73	0,00	828,60	507,85	534,58	2,00	37,99
	009119/000 2280010.04	1.336,45	0,00	0,00	0,00	1.336,45	801,87	26,73	0,00	828,60	507,85	534,58	2,00	37,99
	009120/000 2280010.05	1.336,45	0,00	0,00	0,00	1.336,45	801,87	26,73	0,00	828,60	507,85	534,58	2,00	37,99
	009121/000 2280010.06	1.967,55	0,00	0,00	0,00	1.967,55	1.180,52	39,35	0,00	1.219,87	747,68	787,03	2,00	38,00
	009122/000 2280011.01	1.336,45	0,00	0,00	0,00	1.336,45	801,87	26,73	0,00	828,60	507,85	534,58	2,00	37,99
	009123/000 2280011.02	1.336,45	0,00	0,00	0,00	1.336,45	801,87	26,73	0,00	828,60	507,85	534,58	2,00	37,99
	009124/000 2290000.01	2.630,05	0,00	0,00	0,00	2.630,05	1.104,62	52,60	0,00	1.157,22	1.472,83	1.525,43	2,00	56,00
	009125/000 2330000.02	618,75	0,00	0,00	0,00	618,75	606,40	11,35	0,00	617,75	1,00	12,35	1,83	0,16
	009126/000 2330000.03	618,75	0,00	0,00	0,00	618,75	606,40	11,35	0,00	617,75	1,00	12,35	1,83	0,16
	009127/000 2340000.01	1.202,26	0,00	0,00	0,00	1.202,26	817,56	24,05	0,00	841,61	360,65	384,70	2,00	29,99
	009128/000 2340000.02	1.202,26	0,00	0,00	0,00	1.202,26	817,56	24,05	0,00	841,61	360,65	384,70	2,00	29,99
	009129/000 2340000.03	1.769,99	0,00	0,00	0,00	1.769,99	1.203,59	35,40	0,00	1.238,99	531,00	566,40	2,00	30,00

Legende: 1 - Spalte 7./. Spalte 11, 2 -Umbuchung von einer Anlageklasse in eine andere, 3 Zuschreibungen sind in Spalte 9 gesondert aufzuführen, 4 - (Spalte 9 * 100) : Spalte 7, 5 - (Spalte 12 * 100) : Spalte 7,9 - inkl. Umbuchungen
alle währungsrelevanten Beträge in EUR
Spalte 1 - Die Ziffern geben an, in welchen Kontengruppen und Kontenarten veranschlagt wird

Eingeschränkt auf: Alle Anlagenummern, ohne Typen Zuschuss und Beitrag

Fibu-Bestandskonto / Anlagenummer/-unternr		Anschaffungs- und Herstellungskosten					Abschreibung				Restbuchwerte am Ende des Wirtschaftsjahres	Restbuchwerte am Ende des vorangegangenen Wirtschaftsjahres	Kennzahlen	
		Anfangsstand	Zugang	Abgang	Umbuchungen 2)	Endstand	Anfangsstand	Zugang, d.h. Abschreibung im Haushaltsjahr 3)	Abgang, d.h. angesammelte Abschreibungen auf die in Spalte 5 ausgewiesenen Abgänge	Endstand	1)		Durchschnittlicher Abschreibungssatz 4)	Durchschnitt-licher Restbuchwert 5)
		EUR	EUR	EUR	EUR	EUR	EUR	EUR	EUR	EUR	EUR	EUR	v.H.	v.H.
1	2	3	4	5	6	7	8	9	10	11	12	13	14	15
	009130/000 2340000.04	1.769,99	0,00	0,00	0,00	1.769,99	1.203,59	35,40	0,00	1.238,99	531,00	566,40	2,00	30,00
	009131/000 2350000.01	1.488,93	0,00	0,00	0,00	1.488,93	357,35	29,78	0,00	387,13	1.101,80	1.131,58	2,00	73,99
	009132/000 2350000.02	1.488,93	0,00	0,00	0,00	1.488,93	357,35	29,78	0,00	387,13	1.101,80	1.131,58	2,00	73,99
	009133/000 2350000.03	1.488,93	0,00	0,00	0,00	1.488,93	357,35	29,78	0,00	387,13	1.101,80	1.131,58	2,00	73,99
	009134/000 2350000.04	1.685,58	0,00	0,00	0,00	1.685,58	404,53	33,71	0,00	438,24	1.247,34	1.281,05	2,00	74,00
	110794/000 Be- und Entlüftungsschächte Südstrand	0,00	0,00	0,00	27.299,85	27.299,85	0,00	227,50	0,00	227,50	27.072,35	0,00	0,83	99,16
	110799/000 2x Schacht DIN 1000 - Schmutzwasserl.Südstrand	0,00	0,00	0,00	8.318,16	8.318,16	0,00	69,32	0,00	69,32	8.248,84	0,00	0,83	99,16
	110811/000 Schacht DN 1000 (RW) - Südstrand	0,00	0,00	0,00	2.542,53	2.542,53	0,00	21,19	0,00	21,19	2.521,34	0,00	0,83	99,16
	Summe Fibu-Bestandskonto: 04406000 - Schächte	763.367,90	0,00	0,00	38.160,54	801.528,44	442.029,06	13.702,98	0,00	455.732,04	345.796,40	321.338,84	1,70	43,14
	Fibu-Bestandskonto: 04407000 - Haltungen													
	009138/000 2010000.02	39.489,92	0,00	0,00	0,00	39.489,92	13.426,60	789,80	0,00	14.216,40	25.273,52	26.063,32	2,00	63,99
	009139/000 2010000.06	5.943,43	0,00	0,00	0,00	5.943,43	2.020,79	118,87	0,00	2.139,66	3.803,77	3.922,64	2,00	63,99
	009140/000 2011000.02	5.537,23	0,00	0,00	0,00	5.537,23	5.536,23	0,00	0,00	5.536,23	1,00	1,00	0,00	0,01
	009141/000 2011000.03	9.649,00	0,00	0,00	0,00	9.649,00	9.648,00	0,00	0,00	9.648,00	1,00	1,00	0,00	0,01
	009142/000 2011000.04	8.325,58	0,00	0,00	0,00	8.325,58	8.324,58	0,00	0,00	8.324,58	1,00	1,00	0,00	0,01
	009143/000 2011000.05	10.871,16	0,00	0,00	0,00	10.871,16	10.870,16	0,00	0,00	10.870,16	1,00	1,00	0,00	0,00
	009144/000 2011000.06	2.975,71	0,00	0,00	0,00	2.975,71	2.974,71	0,00	0,00	2.974,71	1,00	1,00	0,00	0,03
	009145/000 2011000.07	5.718,64	0,00	0,00	0,00	5.718,64	5.717,64	0,00	0,00	5.717,64	1,00	1,00	0,00	0,01
	009146/000 2011000.08	7.503,52	0,00	0,00	0,00	7.503,52	7.502,52	0,00	0,00	7.502,52	1,00	1,00	0,00	0,01
	009147/000 2011000.09	8.660,22	0,00	0,00	0,00	8.660,22	8.659,22	0,00	0,00	8.659,22	1,00	1,00	0,00	0,01

Eingeschränkt auf: Alle Anlagenummern, ohne Typen Zuschuss und Beitrag

Fibu-Bestandskonto Anlagenummer/-unternr		Anschaffungs- und Herstellungskosten					Abschreibung				Restbuchwerte am Ende des Wirtschaftsjahres	Restbuchwerte am Ende des vorangegangenen Wirtschaftsjahres	Kennzahlen	
		Anfangsstand	Zugang	Abgang	Umbuchungen 2)	Endstand	Anfangsstand	Zugang, d.h. Abschreibung im Haushaltsjahr 3)	Abgang, d.h. angesammelte Abschreibungen auf die in Spalte 5 ausgewiesenen Abgänge	Endstand	1)		Durchschnittlicher Abschreibungssatz 4)	Durchschnitt-licher Restbuchwert 5)
		EUR	EUR	EUR	EUR	EUR	EUR	EUR	EUR	EUR	EUR	EUR	v.H.	v.H.
1	2	3	4	5	6	7	8	9	10	11	12	13	14	15
	009148/000 2011000.10	8.770,56	0,00	0,00	0,00	8.770,56	8.769,56	0,00	0,00	8.769,56	1,00	1,00	0,00	0,01
	009149/000 2011000.11	1.500,71	0,00	0,00	0,00	1.500,71	1.499,71	0,00	0,00	1.499,71	1,00	1,00	0,00	0,06
	009150/000 2011000.12	6.290,62	0,00	0,00	0,00	6.290,62	6.289,62	0,00	0,00	6.289,62	1,00	1,00	0,00	0,01
	009151/000 2011000.13	5.764,86	0,00	0,00	0,00	5.764,86	5.763,86	0,00	0,00	5.763,86	1,00	1,00	0,00	0,01
	009152/000 2011000.14	3.562,69	0,00	0,00	0,00	3.562,69	3.561,69	0,00	0,00	3.561,69	1,00	1,00	0,00	0,02
	009153/000 2011000.15	3.343,20	0,00	0,00	0,00	3.343,20	3.342,20	0,00	0,00	3.342,20	1,00	1,00	0,00	0,02
	009154/000 2011000.16	1.479,03	0,00	0,00	0,00	1.479,03	1.478,03	0,00	0,00	1.478,03	1,00	1,00	0,00	0,06
	009155/000 2011000.17	3.326,23	0,00	0,00	0,00	3.326,23	3.325,23	0,00	0,00	3.325,23	1,00	1,00	0,00	0,03
	009156/000 2011000.18	2.700,39	0,00	0,00	0,00	2.700,39	2.699,39	0,00	0,00	2.699,39	1,00	1,00	0,00	0,03
	009157/000 2011000.19	3.681,32	0,00	0,00	0,00	3.681,32	3.680,32	0,00	0,00	3.680,32	1,00	1,00	0,00	0,02
	009158/000 2011000.20	4.457,04	0,00	0,00	0,00	4.457,04	4.456,04	0,00	0,00	4.456,04	1,00	1,00	0,00	0,02
	009159/000 2011000.21	3.851,17	0,00	0,00	0,00	3.851,17	3.850,17	0,00	0,00	3.850,17	1,00	1,00	0,00	0,02
	009160/000 2011000.22	3.690,94	0,00	0,00	0,00	3.690,94	3.689,94	0,00	0,00	3.689,94	1,00	1,00	0,00	0,02
	009161/000 2011000.23	2.560,19	0,00	0,00	0,00	2.560,19	2.559,19	0,00	0,00	2.559,19	1,00	1,00	0,00	0,03
	009162/000 2011000.24	3.931,25	0,00	0,00	0,00	3.931,25	3.930,25	0,00	0,00	3.930,25	1,00	1,00	0,00	0,02
	009163/000 2011000.25	2.264,40	0,00	0,00	0,00	2.264,40	2.263,40	0,00	0,00	2.263,40	1,00	1,00	0,00	0,04
	009164/000 2011000.26	1.705,59	0,00	0,00	0,00	1.705,59	1.704,59	0,00	0,00	1.704,59	1,00	1,00	0,00	0,05
	009165/000 2011000.27	2.178,79	0,00	0,00	0,00	2.178,79	1.961,10	43,58	0,00	2.004,68	174,11	217,69	2,00	7,99
	009166/000 2011000.28	2.771,07	0,00	0,00	0,00	2.771,07	2.493,90	55,42	0,00	2.549,32	221,75	277,17	2,00	8,00
	009167/000 2011000.29	2.616,19	0,00	0,00	0,00	2.616,19	2.354,40	52,32	0,00	2.406,72	209,47	261,79	2,00	8,00
	009168/000 2011000.30	960,80	0,00	0,00	0,00	960,80	864,90	19,22	0,00	884,12	76,68	95,90	2,00	7,98
	009169/000 2011000.31	1.670,08	0,00	0,00	0,00	1.670,08	1.503,00	33,40	0,00	1.536,40	133,68	167,08	2,00	8,00
	009170/000 2011000.32	3.250,68	0,00	0,00	0,00	3.250,68	2.925,45	65,01	0,00	2.990,46	260,22	325,23	2,00	8,00

Legende: 1 - Spalte 7./. Spalte 11, 2 -Umbuchung von einer Anlageklasse in eine andere, 3 Zuschreibungen sind in Spalte 9 gesondert aufzuführen, 4 - (Spalte 9 * 100) : Spalte 7, 5 - (Spalte 12 * 100) : Spalte 7,9 - inkl. Umbuchungen
alle währungsrelevanten Beträge in EUR
Spalte 1 - Die Ziffern geben an, in welchen Kontengruppen und Kontenarten veranschlagt wird

Anlagenbuchführung
Anlagenspiegel

erstellt am: **04.12.2017 / 08:21:01**
erstellt von: **Hauke Stammer**
erstellt für: **12 Stadt Wyk auf Föhr**
Haushaltsjahr: **2013**

Eingeschränkt auf: Alle Anlagenummern, ohne Typen Zuschuss und Beitrag

Fibu-Bestandskonto Anlagenummer/-unternr		Anschaffungs- und Herstellungskosten					Abschreibung				Restbuchwerte am Ende des Wirtschaftsjahres	Restbuchwerte am Ende des vorangegangenen Wirtschaftsjahres	Kennzahlen	
		Anfangsstand	Zugang	Abgang	Umbuchungen 2)	Endstand	Anfangsstand	Zugang, d.h. Abschreibung im Haushaltsjahr 3)	Abgang, d.h. angesammelte Abschreibungen auf die in Spalte 5 ausgewiesenen Abgänge	Endstand	1)		Durchschnittlicher Abschreibungssatz 4)	Durchschnitt-licher Restbuchwert 5)
		EUR	EUR	EUR	EUR	EUR	EUR	EUR	EUR	EUR	EUR	EUR	v.H.	v.H.
1	2	3	4	5	6	7	8	9	10	11	12	13	14	15
	009171/000 2011000.33	2.310,84	0,00	0,00	0,00	2.310,84	2.079,90	46,22	0,00	2.126,12	184,72	230,94	2,00	7,99
	009172/000 2011000.34	2.554,48	0,00	0,00	0,00	2.554,48	2.299,05	51,09	0,00	2.350,14	204,34	255,43	2,00	7,99
	009173/000 2011000.35	2.574,76	0,00	0,00	0,00	2.574,76	2.317,50	51,50	0,00	2.369,00	205,76	257,26	2,00	7,99
	009174/000 2011000.36	2.311,13	0,00	0,00	0,00	2.311,13	2.079,90	46,22	0,00	2.126,12	185,01	231,23	2,00	8,00
	009175/000 2011000.37	3.277,26	0,00	0,00	0,00	3.277,26	2.949,75	65,55	0,00	3.015,30	261,96	327,51	2,00	7,99
	009176/000 2011000.38	1.982,20	0,00	0,00	0,00	1.982,20	1.783,80	39,64	0,00	1.823,44	158,76	198,40	2,00	8,00
	009177/000 2011000.39	2.176,69	0,00	0,00	0,00	2.176,69	1.958,85	43,53	0,00	2.002,38	174,31	217,84	2,00	8,00
	009178/000 2011000.40	601,49	0,00	0,00	0,00	601,49	517,29	12,03	0,00	529,32	72,17	84,20	2,00	11,99
	009179/000 2011000.41	633,53	0,00	0,00	0,00	633,53	544,81	12,67	0,00	557,48	76,05	88,72	2,00	12,00
	009180/000 2011000.42	377,13	0,00	0,00	0,00	377,13	324,22	7,54	0,00	331,76	45,37	52,91	2,00	12,03
	009181/000 2011000.43	628,57	0,00	0,00	0,00	628,57	540,51	12,57	0,00	553,08	75,49	88,06	2,00	12,00
	009182/000 2011000.44	310,38	0,00	0,00	0,00	310,38	267,03	6,21	0,00	273,24	37,14	43,35	2,00	11,96
	009183/000 2011000.45	277,78	0,00	0,00	0,00	277,78	239,08	5,56	0,00	244,64	33,14	38,70	2,00	11,93
	009184/000 2011000.46	1.685,37	0,00	0,00	0,00	1.685,37	1.449,53	33,71	0,00	1.483,24	202,13	235,84	2,00	11,99
	009185/000 2011000.47	575,66	0,00	0,00	0,00	575,66	494,93	11,51	0,00	506,44	69,22	80,73	2,00	12,02
	009186/000 2011000.48	613,59	0,00	0,00	0,00	613,59	527,61	12,27	0,00	539,88	73,71	85,98	2,00	12,01
	009187/000 2011000.49	562,33	0,00	0,00	0,00	562,33	483,75	11,25	0,00	495,00	67,33	78,58	2,00	11,97
	009188/000 2011000.50	2.668,83	0,00	0,00	0,00	2.668,83	2.295,34	53,38	0,00	2.348,72	320,11	373,49	2,00	11,99
	009189/000 2011001.01	847,74	0,00	0,00	0,00	847,74	846,74	0,00	0,00	846,74	1,00	1,00	0,00	0,11
	009190/000 2011001.02	1.056,13	0,00	0,00	0,00	1.056,13	1.055,13	0,00	0,00	1.055,13	1,00	1,00	0,00	0,09
	009191/000 2011001.03	1.526,67	0,00	0,00	0,00	1.526,67	1.525,67	0,00	0,00	1.525,67	1,00	1,00	0,00	0,06
	009192/000 2011002.01	276,42	0,00	0,00	0,00	276,42	248,85	5,53	0,00	254,38	22,04	27,57	2,00	7,97
	009193/000 2011002.02	1.507,22	0,00	0,00	0,00	1.507,22	1.356,30	30,14	0,00	1.386,44	120,78	150,92	2,00	8,01

Legende: 1 - Spalte 7./. Spalte 11, 2 -Umbuchung von einer Anlageklasse in eine andere, 3 Zuschreibungen sind in Spalte 9 gesondert aufzuführen, 4 - (Spalte 9 * 100) : Spalte 7, 5 - (Spalte 12 * 100) : Spalte 7,9 - inkl. Umbuchungen
alle währungsrelevanten Beträge in EUR
Spalte 1 - Die Ziffern geben an, in welchen Kontengruppen und Kontenarten veranschlagt wird

Eingeschränkt auf: Alle Anlagenummern, ohne Typen Zuschuss und Beitrag

Fibu-Bestandskonto Anlagenummer/-unternr		Anschaffungs- und Herstellungskosten					Abschreibung				Restbuchwerte am Ende des Wirtschaftsjahres	Restbuchwerte am Ende des vorangegangenen Wirtschaftsjahres	Kennzahlen	
		Anfangsstand	Zugang	Abgang	Umbuchungen 2)	Endstand	Anfangsstand	Zugang, d.h. Abschreibung im Haushaltsjahr 3)	Abgang, d.h. angesammelte Abschreibungen auf die in Spalte 5 ausgewiesenen Abgänge	Endstand	1)		Durchschnittlicher Abschreibungssatz 4)	Durchschnitt-licher Restbuchwert 5)
		EUR	EUR	EUR	EUR	EUR	EUR	EUR	EUR	EUR	EUR	EUR	v.H.	v.H.
1	2	3	4	5	6	7	8	9	10	11	12	13	14	15
	009194/000 2011003.01	1.823,83	0,00	0,00	0,00	1.823,83	1.641,60	36,48	0,00	1.678,08	145,75	182,23	2,00	7,99
	009195/000 2011004.01	2.522,74	0,00	0,00	0,00	2.522,74	2.169,35	50,45	0,00	2.219,80	302,94	353,39	2,00	12,00
	009196/000 2011005.01	2.786,68	0,00	0,00	0,00	2.786,68	2.396,39	55,73	0,00	2.452,12	334,56	390,29	2,00	12,00
	009197/000 2011010.01	962,00	0,00	0,00	0,00	962,00	961,00	0,00	0,00	961,00	1,00	1,00	0,00	0,10
	009198/000 2011010.02	2.662,88	0,00	0,00	0,00	2.662,88	2.661,88	0,00	0,00	2.661,88	1,00	1,00	0,00	0,03
	009199/000 2011010.03	2.305,91	0,00	0,00	0,00	2.305,91	2.304,91	0,00	0,00	2.304,91	1,00	1,00	0,00	0,04
	009200/000 2011011.01	2.327,22	0,00	0,00	0,00	2.327,22	2.326,22	0,00	0,00	2.326,22	1,00	1,00	0,00	0,04
	009201/000 2011020.01	2.106,11	0,00	0,00	0,00	2.106,11	1.895,40	42,12	0,00	1.937,52	168,59	210,71	2,00	8,00
	009202/000 2011020.02	1.411,02	0,00	0,00	0,00	1.411,02	1.269,90	28,22	0,00	1.298,12	112,90	141,12	2,00	8,00
	009203/000 2011020.03	2.500,69	0,00	0,00	0,00	2.500,69	2.250,45	50,01	0,00	2.300,46	200,23	250,24	2,00	8,00
	009204/000 2011020.04	2.051,03	0,00	0,00	0,00	2.051,03	1.845,90	41,02	0,00	1.886,92	164,11	205,13	2,00	8,00
	009205/000 2011030.01	1.906,88	0,00	0,00	0,00	1.906,88	1.905,88	0,00	0,00	1.905,88	1,00	1,00	0,00	0,05
	009206/000 2011030.02	1.871,05	0,00	0,00	0,00	1.871,05	1.870,05	0,00	0,00	1.870,05	1,00	1,00	0,00	0,05
	009207/000 2011030.03	1.861,91	0,00	0,00	0,00	1.861,91	1.860,91	0,00	0,00	1.860,91	1,00	1,00	0,00	0,05
	009208/000 2011030.04	1.861,05	0,00	0,00	0,00	1.861,05	1.860,05	0,00	0,00	1.860,05	1,00	1,00	0,00	0,05
	009209/000 2011040.01	1.832,10	0,00	0,00	0,00	1.832,10	1.648,80	36,64	0,00	1.685,44	146,66	183,30	2,00	8,00
	009210/000 2011040.02	1.682,34	0,00	0,00	0,00	1.682,34	1.514,25	33,65	0,00	1.547,90	134,44	168,09	2,00	7,99
	009211/000 2011040.03	2.020,62	0,00	0,00	0,00	2.020,62	1.818,45	40,41	0,00	1.858,86	161,76	202,17	2,00	8,00
	009212/000 2011040.04	629,59	0,00	0,00	0,00	629,59	566,55	12,59	0,00	579,14	50,45	63,04	2,00	8,01
	009213/000 2011040.05	1.544,93	0,00	0,00	0,00	1.544,93	1.390,50	30,90	0,00	1.421,40	123,53	154,43	2,00	7,99
	009214/000 2011050.01	2.841,94	0,00	0,00	0,00	2.841,94	2.557,80	56,84	0,00	2.614,64	227,30	284,14	2,00	7,99
	009215/000 2011050.02	1.081,13	0,00	0,00	0,00	1.081,13	972,90	21,62	0,00	994,52	86,61	108,23	2,00	8,01
	009216/000 2011050.03	1.045,76	0,00	0,00	0,00	1.045,76	941,40	20,92	0,00	962,32	83,44	104,36	2,00	7,97

Legende: 1 - Spalte 7./. Spalte 11, 2 -Umbuchung von einer Anlageklasse in eine andere, 3 Zuschreibungen sind in Spalte 9 gesondert aufzuführen, 4 - (Spalte 9 * 100) : Spalte 7, 5 - (Spalte 12 * 100) : Spalte 7,9 - inkl. Umbuchungen
alle währungsrelevanten Beträge in EUR
Spalte 1 - Die Ziffern geben an, in welchen Kontengruppen und Kontenarten veranschlagt wird

Anlagenbuchführung
Anlagenspiegel

erstellt am: **04.12.2017 / 08:21:02**
erstellt von: **Hauke Stammer**
erstellt für: **12 Stadt Wyk auf Föhr**
Haushaltsjahr: **2013**

Eingeschränkt auf: Alle Anlagenummern, ohne Typen Zuschuss und Beitrag

Fibu-Bestandskonto Anlagenummer/-unternr		Anschaffungs- und Herstellungskosten					Abschreibung				Restbuchwerte am Ende des Wirtschaftsjahres	Restbuchwerte am Ende des vorangegangenen Wirtschaftsjahres	Kennzahlen	
		Anfangsstand	Zugang	Abgang	Umbuchungen 2)	Endstand	Anfangsstand	Zugang, d.h. Abschreibung im Haushaltsjahr 3)	Abgang, d.h. angesammelte Abschreibungen auf die in Spalte 5 ausgewiesenen Abgänge	Endstand	1)		Durchschnittlicher Abschreibungssatz 4)	Durchschnitt-licher Restbuchwert 5)
		EUR	EUR	EUR	EUR	EUR	EUR	EUR	EUR	EUR	EUR	EUR	v.H.	v.H.
1	2	3	4	5	6	7	8	9	10	11	12	13	14	15
	009217/000 2011051.01	790,77	0,00	0,00	0,00	790,77	711,90	15,82	0,00	727,72	63,05	78,87	2,00	7,97
	009218/000 2011060.01	1.812,02	0,00	0,00	0,00	1.812,02	1.630,80	36,24	0,00	1.667,04	144,98	181,22	2,00	8,00
	009219/000 2011060.02	2.667,43	0,00	0,00	0,00	2.667,43	2.400,75	53,35	0,00	2.454,10	213,33	266,68	2,00	7,99
	009220/000 2011060.03	1.160,20	0,00	0,00	0,00	1.160,20	1.044,00	23,20	0,00	1.067,20	93,00	116,20	2,00	8,01
	009221/000 2011060.04	957,31	0,00	0,00	0,00	957,31	861,75	19,15	0,00	880,90	76,41	95,56	2,00	7,98
	009222/000 2011061.01	2.395,69	0,00	0,00	0,00	2.395,69	2.155,95	47,91	0,00	2.203,86	191,83	239,74	2,00	8,00
	009223/000 2011061.02	2.394,80	0,00	0,00	0,00	2.394,80	2.155,50	47,90	0,00	2.203,40	191,40	239,30	2,00	7,99
	009224/000 2011062.01	990,44	0,00	0,00	0,00	990,44	891,45	19,81	0,00	911,26	79,18	98,99	2,00	7,99
	009225/000 2011070.01	2.416,41	0,00	0,00	0,00	2.416,41	2.174,85	48,33	0,00	2.223,18	193,23	241,56	2,00	7,99
	009226/000 2011070.02	2.095,23	0,00	0,00	0,00	2.095,23	1.885,50	41,90	0,00	1.927,40	167,83	209,73	2,00	8,01
	009227/000 2011080.01	3.076,96	0,00	0,00	0,00	3.076,96	2.769,30	61,54	0,00	2.830,84	246,12	307,66	2,00	7,99
	009228/000 2011080.02	2.286,97	0,00	0,00	0,00	2.286,97	2.058,30	45,74	0,00	2.104,04	182,93	228,67	2,00	7,99
	009229/000 2011100.01	3.794,97	0,00	0,00	0,00	3.794,97	3.793,97	0,00	0,00	3.793,97	1,00	1,00	0,00	0,02
	009230/000 2011100.02	2.919,37	0,00	0,00	0,00	2.919,37	2.918,37	0,00	0,00	2.918,37	1,00	1,00	0,00	0,03
	009231/000 2011100.03	2.161,98	0,00	0,00	0,00	2.161,98	2.160,98	0,00	0,00	2.160,98	1,00	1,00	0,00	0,04
	009232/000 2011100.04	1.933,29	0,00	0,00	0,00	1.933,29	1.932,29	0,00	0,00	1.932,29	1,00	1,00	0,00	0,05
	009233/000 2011100.05	1.417,73	0,00	0,00	0,00	1.417,73	1.416,73	0,00	0,00	1.416,73	1,00	1,00	0,00	0,07
	009234/000 2011100.06	1.184,52	0,00	0,00	0,00	1.184,52	1.183,52	0,00	0,00	1.183,52	1,00	1,00	0,00	0,08
	009235/000 2011100.07	1.225,27	0,00	0,00	0,00	1.225,27	1.224,27	0,00	0,00	1.224,27	1,00	1,00	0,00	0,08
	009236/000 2011100.08	1.162,52	0,00	0,00	0,00	1.162,52	1.161,52	0,00	0,00	1.161,52	1,00	1,00	0,00	0,08
	009237/000 2011100.09	1.878,93	0,00	0,00	0,00	1.878,93	1.877,93	0,00	0,00	1.877,93	1,00	1,00	0,00	0,05
	009238/000 2011100.10	1.797,14	0,00	0,00	0,00	1.797,14	1.796,14	0,00	0,00	1.796,14	1,00	1,00	0,00	0,05
	009239/000 2011100.11	1.755,67	0,00	0,00	0,00	1.755,67	1.754,67	0,00	0,00	1.754,67	1,00	1,00	0,00	0,05

Legende: 1 - Spalte 7./. Spalte 11, 2 -Umbuchung von einer Anlageklasse in eine andere, 3 Zuschreibungen sind in Spalte 9 gesondert aufzuführen, 4 - (Spalte 9 * 100) : Spalte 7, 5 - (Spalte 12 * 100) : Spalte 7,9 - inkl. Umbuchungen
alle währungsrelevanten Beträge in EUR
Spalte 1 - Die Ziffern geben an, in welchen Kontengruppen und Kontenarten veranschlagt wird

Anlagenbuchführung
Anlagenspiegel

erstellt am: **04.12.2017 / 08:21:03**
erstellt von: **Hauke Stammer**
erstellt für: **12 Stadt Wyk auf Föhr**
Haushaltsjahr: **2013**

Eingeschränkt auf: Alle Anlagenummern, ohne Typen Zuschuss und Beitrag

Fibu-Bestandskonto Anlagenummer/-unternr		Anschaffungs- und Herstellungskosten					Abschreibung				Restbuchwerte am Ende des Wirtschaftsjahres	Restbuchwerte am Ende des vorangegangenen Wirtschaftsjahres	Kennzahlen	
		Anfangsstand	Zugang	Abgang	Umbuchungen 2)	Endstand	Anfangsstand	Zugang, d.h. Abschreibung im Haushaltsjahr 3)	Abgang, d.h. angesammelte Abschreibungen auf die in Spalte 5 ausgewiesenen Abgänge	Endstand	1)		Durchschnittlicher Abschreibungssatz 4)	Durchschnitt-licher Restbuchwert 5)
		EUR	EUR	EUR	EUR	EUR	EUR	EUR	EUR	EUR	EUR	EUR	v.H.	v.H.
1	2	3	4	5	6	7	8	9	10	11	12	13	14	15
	009240/000 2011100.12	1.665,82	0,00	0,00	0,00	1.665,82	1.664,82	0,00	0,00	1.664,82	1,00	1,00	0,00	0,06
	009241/000 2011100.13	1.845,97	0,00	0,00	0,00	1.845,97	1.844,97	0,00	0,00	1.844,97	1,00	1,00	0,00	0,05
	009242/000 2011100.14	1.656,18	0,00	0,00	0,00	1.656,18	1.655,18	0,00	0,00	1.655,18	1,00	1,00	0,00	0,06
	009243/000 2011100.15	1.829,91	0,00	0,00	0,00	1.829,91	1.828,91	0,00	0,00	1.828,91	1,00	1,00	0,00	0,05
	009244/000 2011100.16	1.801,31	0,00	0,00	0,00	1.801,31	1.800,31	0,00	0,00	1.800,31	1,00	1,00	0,00	0,05
	009245/000 2011110.01	129,15	0,00	0,00	0,00	129,15	128,15	0,00	0,00	128,15	1,00	1,00	0,00	0,77
	009246/000 2011110.02	1.788,50	0,00	0,00	0,00	1.788,50	1.787,50	0,00	0,00	1.787,50	1,00	1,00	0,00	0,05
	009247/000 2011110.03	1.758,53	0,00	0,00	0,00	1.758,53	1.757,53	0,00	0,00	1.757,53	1,00	1,00	0,00	0,05
	009248/000 2011110.04	1.763,84	0,00	0,00	0,00	1.763,84	1.762,84	0,00	0,00	1.762,84	1,00	1,00	0,00	0,05
	009249/000 2011110.05	1.822,05	0,00	0,00	0,00	1.822,05	1.821,05	0,00	0,00	1.821,05	1,00	1,00	0,00	0,05
	009250/000 2011110.06	2.130,75	0,00	0,00	0,00	2.130,75	2.129,75	0,00	0,00	2.129,75	1,00	1,00	0,00	0,04
	009251/000 2011120.01	2.072,89	0,00	0,00	0,00	2.072,89	2.071,89	0,00	0,00	2.071,89	1,00	1,00	0,00	0,04
	009252/000 2011120.02	1.957,24	0,00	0,00	0,00	1.957,24	1.956,24	0,00	0,00	1.956,24	1,00	1,00	0,00	0,05
	009253/000 2011120.03	1.931,96	0,00	0,00	0,00	1.931,96	1.930,96	0,00	0,00	1.930,96	1,00	1,00	0,00	0,05
	009254/000 2011120.04	1.808,39	0,00	0,00	0,00	1.808,39	1.807,39	0,00	0,00	1.807,39	1,00	1,00	0,00	0,05
	009255/000 2011120.05	1.827,20	0,00	0,00	0,00	1.827,20	1.826,20	0,00	0,00	1.826,20	1,00	1,00	0,00	0,05
	009256/000 2011120.06	1.833,65	0,00	0,00	0,00	1.833,65	1.832,65	0,00	0,00	1.832,65	1,00	1,00	0,00	0,05
	009257/000 2011200.01	5.225,03	0,00	0,00	0,00	5.225,03	5.224,03	0,00	0,00	5.224,03	1,00	1,00	0,00	0,01
	009258/000 2011200.02	3.898,86	0,00	0,00	0,00	3.898,86	3.897,86	0,00	0,00	3.897,86	1,00	1,00	0,00	0,02
	009259/000 2011200.03	4.069,95	0,00	0,00	0,00	4.069,95	4.068,95	0,00	0,00	4.068,95	1,00	1,00	0,00	0,02
	009260/000 2011200.04	3.794,01	0,00	0,00	0,00	3.794,01	3.793,01	0,00	0,00	3.793,01	1,00	1,00	0,00	0,02
	009261/000 2011200.05	3.206,07	0,00	0,00	0,00	3.206,07	3.205,07	0,00	0,00	3.205,07	1,00	1,00	0,00	0,03
	009262/000 2011200.06	4.577,50	0,00	0,00	0,00	4.577,50	4.576,50	0,00	0,00	4.576,50	1,00	1,00	0,00	0,02

Legende: 1 - Spalte 7./. Spalte 11, 2 -Umbuchung von einer Anlageklasse in eine andere, 3 Zuschreibungen sind in Spalte 9 gesondert aufzuführen, 4 - (Spalte 9 * 100) : Spalte 7, 5 - (Spalte 12 * 100) : Spalte 7,9 - inkl. Umbuchungen
alle währungsrelevanten Beträge in EUR
Spalte 1 - Die Ziffern geben an, in welchen Kontengruppen und Kontenarten veranschlagt wird

Anlagenbuchführung
Anlagenspiegel

erstellt am: **04.12.2017 / 08:21:04**
erstellt von: **Hauke Stammer**
erstellt für: **12 Stadt Wyk auf Föhr**
Haushaltsjahr: **2013**

Eingeschränkt auf: Alle Anlagenummern, ohne Typen Zuschuss und Beitrag

Fibu-Bestandskonto Anlagenummer/-unternr		Anschaffungs- und Herstellungskosten					Abschreibung				Restbuchwerte am Ende des Wirtschaftsjahres	Restbuchwerte am Ende des vorangegangenen Wirtschaftsjahres	Kennzahlen	
		Anfangsstand	Zugang	Abgang	Umbuchungen 2)	Endstand	Anfangsstand	Zugang, d.h. Abschreibung im Haushaltsjahr 3)	Abgang, d.h. angesammelte Abschreibungen auf die in Spalte 5 ausgewiesenen Abgänge	Endstand	1)		Durchschnittlicher Abschreibungssatz 4)	Durchschnitt-licher Restbuchwert 5)
		EUR	EUR	EUR	EUR	EUR	EUR	EUR	EUR	EUR	EUR	EUR	v.H.	v.H.
1	2	3	4	5	6	7	8	9	10	11	12	13	14	15
	009263/000 2011200.07	2.431,67	0,00	0,00	0,00	2.431,67	2.430,67	0,00	0,00	2.430,67	1,00	1,00	0,00	0,04
	009264/000 2011200.08	1.750,34	0,00	0,00	0,00	1.750,34	1.749,34	0,00	0,00	1.749,34	1,00	1,00	0,00	0,05
	009265/000 2011200.09	2.155,76	0,00	0,00	0,00	2.155,76	2.154,76	0,00	0,00	2.154,76	1,00	1,00	0,00	0,04
	009266/000 2011200.10	1.767,41	0,00	0,00	0,00	1.767,41	1.766,41	0,00	0,00	1.766,41	1,00	1,00	0,00	0,05
	009267/000 2011200.11	1.749,71	0,00	0,00	0,00	1.749,71	1.748,71	0,00	0,00	1.748,71	1,00	1,00	0,00	0,05
	009268/000 2011200.12	3.443,26	0,00	0,00	0,00	3.443,26	3.030,28	68,87	0,00	3.099,15	344,11	412,98	2,00	9,99
	009269/000 2011200.13	3.362,96	0,00	0,00	0,00	3.362,96	2.959,44	67,26	0,00	3.026,70	336,26	403,52	2,00	9,99
	009270/000 2011200.14	3.622,05	0,00	0,00	0,00	3.622,05	3.187,36	72,44	0,00	3.259,80	362,25	434,69	2,00	10,00
	009271/000 2011200.15	3.400,25	0,00	0,00	0,00	3.400,25	2.992,44	68,01	0,00	3.060,45	339,80	407,81	2,00	9,99
	009272/000 2011200.16	1.790,99	0,00	0,00	0,00	1.790,99	1.576,08	35,82	0,00	1.611,90	179,09	214,91	2,00	9,99
	009273/000 2011200.17	1.785,33	0,00	0,00	0,00	1.785,33	1.571,24	35,71	0,00	1.606,95	178,38	214,09	2,00	9,99
	009274/000 2011200.18	2.247,24	0,00	0,00	0,00	2.247,24	2.202,06	44,18	0,00	2.246,24	1,00	45,18	1,97	0,04
	009275/000 2011200.19	1.882,98	0,00	0,00	0,00	1.882,98	1.845,34	36,64	0,00	1.881,98	1,00	37,64	1,95	0,05
	009276/000 2011200.20	2.059,23	0,00	0,00	0,00	2.059,23	2.017,82	40,41	0,00	2.058,23	1,00	41,41	1,96	0,04
	009277/000 2011200.21	3.260,97	0,00	0,00	0,00	3.260,97	2.739,24	65,22	0,00	2.804,46	456,51	521,73	2,00	13,99
	009278/000 2011200.22	3.164,11	0,00	0,00	0,00	3.164,11	2.657,76	63,28	0,00	2.721,04	443,07	506,35	2,00	14,00
	009279/000 2011200.23	3.025,79	0,00	0,00	0,00	3.025,79	2.541,84	60,52	0,00	2.602,36	423,43	483,95	2,00	13,99
	009280/000 2011200.24	2.928,94	0,00	0,00	0,00	2.928,94	2.460,36	58,58	0,00	2.518,94	410,00	468,58	2,00	13,99
	009281/000 2011201.01	1.871,09	0,00	0,00	0,00	1.871,09	1.870,09	0,00	0,00	1.870,09	1,00	1,00	0,00	0,05
	009282/000 2011201.02	1.755,47	0,00	0,00	0,00	1.755,47	1.754,47	0,00	0,00	1.754,47	1,00	1,00	0,00	0,05
	009283/000 2011201.03	1.781,42	0,00	0,00	0,00	1.781,42	1.780,42	0,00	0,00	1.780,42	1,00	1,00	0,00	0,05
	009284/000 2011202.01	1.775,45	0,00	0,00	0,00	1.775,45	1.774,45	0,00	0,00	1.774,45	1,00	1,00	0,00	0,05
	009285/000 2011202.02	1.815,66	0,00	0,00	0,00	1.815,66	1.814,66	0,00	0,00	1.814,66	1,00	1,00	0,00	0,05

Legende: 1 - Spalte 7./. Spalte 11, 2 -Umbuchung von einer Anlageklasse in eine andere, 3 Zuschreibungen sind in Spalte 9 gesondert aufzuführen, 4 - (Spalte 9 * 100) : Spalte 7, 5 - (Spalte 12 * 100) : Spalte 7,9 - inkl. Umbuchungen
alle währungsrelevanten Beträge in EUR
Spalte 1 - Die Ziffern geben an, in welchen Kontengruppen und Kontenarten veranschlagt wird

Anlagenbuchführung
Anlagenspiegel

erstellt am: **04.12.2017 / 08:21:04**
erstellt von: **Hauke Stammer**
erstellt für: **12 Stadt Wyk auf Föhr**
Haushaltsjahr: **2013**

Eingeschränkt auf: Alle Anlagenummern, ohne Typen Zuschuss und Beitrag

Fibu-Bestandskonto Anlagenummer/-unternr		Anschaffungs- und Herstellungskosten					Abschreibung				Restbuchwerte am Ende des Wirtschaftsjahres	Restbuchwerte am Ende des vorangegangenen Wirtschaftsjahres	Kennzahlen	
		Anfangsstand	Zugang	Abgang	Umbuchungen 2)	Endstand	Anfangsstand	Zugang, d.h. Abschreibung im Haushaltsjahr 3)	Abgang, d.h. angesammelte Abschreibungen auf die in Spalte 5 ausgewiesenen Abgänge	Endstand	1)		Durchschnittlicher Abschreibungssatz 4)	Durchschnitt-licher Restbuchwert 5)
		EUR	EUR	EUR	EUR	EUR	EUR	EUR	EUR	EUR	EUR	EUR	v.H.	v.H.
1	2	3	4	5	6	7	8	9	10	11	12	13	14	15
	009286/000 2011202.03	1.845,42	0,00	0,00	0,00	1.845,42	1.844,42	0,00	0,00	1.844,42	1,00	1,00	0,00	0,05
	009287/000 2011203.01	1.625,64	0,00	0,00	0,00	1.625,64	1.430,44	32,51	0,00	1.462,95	162,69	195,20	2,00	10,00
	009288/000 2011203.02	1.709,64	0,00	0,00	0,00	1.709,64	1.504,36	34,19	0,00	1.538,55	171,09	205,28	2,00	10,00
	009289/000 2011203.03	1.417,76	0,00	0,00	0,00	1.417,76	1.247,84	28,36	0,00	1.276,20	141,56	169,92	2,00	9,98
	009290/000 2011204.01	1.239,37	0,00	0,00	0,00	1.239,37	1.238,37	0,00	0,00	1.238,37	1,00	1,00	0,00	0,08
	009291/000 2011210.01	1.162,74	0,00	0,00	0,00	1.162,74	1.161,74	0,00	0,00	1.161,74	1,00	1,00	0,00	0,08
	009292/000 2011210.02	1.942,05	0,00	0,00	0,00	1.942,05	1.941,05	0,00	0,00	1.941,05	1,00	1,00	0,00	0,05
	009293/000 2011210.03	2.517,07	0,00	0,00	0,00	2.517,07	2.516,07	0,00	0,00	2.516,07	1,00	1,00	0,00	0,03
	009294/000 2011210.04	2.553,17	0,00	0,00	0,00	2.553,17	2.552,17	0,00	0,00	2.552,17	1,00	1,00	0,00	0,03
	009295/000 2011210.05	2.260,26	0,00	0,00	0,00	2.260,26	2.259,26	0,00	0,00	2.259,26	1,00	1,00	0,00	0,04
	009296/000 2011210.06	1.253,13	0,00	0,00	0,00	1.253,13	1.252,13	0,00	0,00	1.252,13	1,00	1,00	0,00	0,07
	009297/000 2011210.07	2.227,05	0,00	0,00	0,00	2.227,05	2.226,05	0,00	0,00	2.226,05	1,00	1,00	0,00	0,04
	009298/000 2011211.01	5.343,55	0,00	0,00	0,00	5.343,55	1.496,18	106,87	0,00	1.603,05	3.740,50	3.847,37	2,00	70,00
	009299/000 2011211.02	5.130,53	0,00	0,00	0,00	5.130,53	1.436,54	102,61	0,00	1.539,15	3.591,38	3.693,99	2,00	70,00
	009300/000 2011212.01	5.558,46	0,00	0,00	0,00	5.558,46	1.556,38	111,17	0,00	1.667,55	3.890,91	4.002,08	2,00	69,99
	009301/000 2011212.02	5.806,52	0,00	0,00	0,00	5.806,52	1.625,82	116,13	0,00	1.741,95	4.064,57	4.180,70	2,00	70,00
	009302/000 2011212.03	4.218,85	0,00	0,00	0,00	4.218,85	1.096,94	84,38	0,00	1.181,32	3.037,53	3.121,91	2,00	71,99
	009303/000 2011220.01	2.203,53	0,00	0,00	0,00	2.203,53	2.202,53	0,00	0,00	2.202,53	1,00	1,00	0,00	0,04
	009304/000 2011220.02	2.022,40	0,00	0,00	0,00	2.022,40	2.021,40	0,00	0,00	2.021,40	1,00	1,00	0,00	0,04
	009305/000 2011220.03	2.083,62	0,00	0,00	0,00	2.083,62	2.082,62	0,00	0,00	2.082,62	1,00	1,00	0,00	0,04
	009306/000 2011220.04	409,30	0,00	0,00	0,00	409,30	408,30	0,00	0,00	408,30	1,00	1,00	0,00	0,24
	009307/000 2011220.05	1.739,39	0,00	0,00	0,00	1.739,39	1.738,39	0,00	0,00	1.738,39	1,00	1,00	0,00	0,05
	009308/000 2011220.06	1.815,43	0,00	0,00	0,00	1.815,43	1.814,43	0,00	0,00	1.814,43	1,00	1,00	0,00	0,05

Legende: 1 - Spalte 7./. Spalte 11, 2 -Umbuchung von einer Anlageklasse in eine andere, 3 Zuschreibungen sind in Spalte 9 gesondert aufzuführen, 4 - (Spalte 9 * 100) : Spalte 7, 5 - (Spalte 12 * 100) : Spalte 7,9 - inkl. Umbuchungen
alle währungsrelevanten Beträge in EUR
Spalte 1 - Die Ziffern geben an, in welchen Kontengruppen und Kontenarten veranschlagt wird

Anlagenbuchführung
Anlagenspiegel

erstellt am: **04.12.2017 / 08:21:05**
erstellt von: **Hauke Stammer**
erstellt für: **12 Stadt Wyk auf Föhr**
Haushaltsjahr: **2013**

Eingeschränkt auf: Alle Anlagenummern, ohne Typen Zuschuss und Beitrag

Fibu-Bestandskonto Anlagenummer/-unternr		Anschaffungs- und Herstellungskosten					Abschreibung				Restbuchwerte am Ende des Wirtschaftsjahres	Restbuchwerte am Ende des vorangegangenen Wirtschaftsjahres	Kennzahlen	
		Anfangsstand	Zugang	Abgang	Umbuchungen 2)	Endstand	Anfangsstand	Zugang, d.h. Abschreibung im Haushaltsjahr 3)	Abgang, d.h. angesammelte Abschreibungen auf die in Spalte 5 ausgewiesenen Abgänge	Endstand	1)		Durchschnittlicher Abschreibungssatz 4)	Durchschnitt-licher Restbuchwert 5)
		EUR	EUR	EUR	EUR	EUR	EUR	EUR	EUR	EUR	EUR	EUR	v.H.	v.H.
1	2	3	4	5	6	7	8	9	10	11	12	13	14	15
	009309/000 2011220.07	1.035,28	0,00	0,00	0,00	1.035,28	1.034,28	0,00	0,00	1.034,28	1,00	1,00	0,00	0,09
	009310/000 2011220.08	207,08	0,00	0,00	0,00	207,08	206,08	0,00	0,00	206,08	1,00	1,00	0,00	0,48
	009311/000 2011220.09	1.957,32	0,00	0,00	0,00	1.957,32	1.956,32	0,00	0,00	1.956,32	1,00	1,00	0,00	0,05
	009312/000 2011220.10	2.284,97	0,00	0,00	0,00	2.284,97	2.283,97	0,00	0,00	2.283,97	1,00	1,00	0,00	0,04
	009313/000 2011220.11	1.888,73	0,00	0,00	0,00	1.888,73	1.887,73	0,00	0,00	1.887,73	1,00	1,00	0,00	0,05
	009314/000 2011220.12	2.158,55	0,00	0,00	0,00	2.158,55	2.157,55	0,00	0,00	2.157,55	1,00	1,00	0,00	0,04
	009315/000 2011221.01	2.399,85	0,00	0,00	0,00	2.399,85	2.398,85	0,00	0,00	2.398,85	1,00	1,00	0,00	0,04
	009316/000 2011221.02	2.300,22	0,00	0,00	0,00	2.300,22	2.299,22	0,00	0,00	2.299,22	1,00	1,00	0,00	0,04
	009317/000 2011221.03	1.563,75	0,00	0,00	0,00	1.563,75	1.562,75	0,00	0,00	1.562,75	1,00	1,00	0,00	0,06
	009318/000 2011221.04	450,16	0,00	0,00	0,00	450,16	449,16	0,00	0,00	449,16	1,00	1,00	0,00	0,22
	009319/000 2011230.01	2.377,48	0,00	0,00	0,00	2.377,48	2.092,20	47,55	0,00	2.139,75	237,73	285,28	2,00	9,99
	009320/000 2011230.02	2.424,76	0,00	0,00	0,00	2.424,76	2.134,00	48,50	0,00	2.182,50	242,26	290,76	2,00	9,99
	009321/000 2011230.03	1.574,15	0,00	0,00	0,00	1.574,15	1.385,12	31,48	0,00	1.416,60	157,55	189,03	2,00	10,00
	009322/000 2011230.04	1.283,91	0,00	0,00	0,00	1.283,91	1.129,92	25,68	0,00	1.155,60	128,31	153,99	2,00	9,99
	009323/000 2011300.01	2.715,72	0,00	0,00	0,00	2.715,72	2.714,72	0,00	0,00	2.714,72	1,00	1,00	0,00	0,03
	009324/000 2011300.02	2.569,37	0,00	0,00	0,00	2.569,37	2.568,37	0,00	0,00	2.568,37	1,00	1,00	0,00	0,03
	009325/000 2011300.03	2.584,25	0,00	0,00	0,00	2.584,25	2.583,25	0,00	0,00	2.583,25	1,00	1,00	0,00	0,03
	009326/000 2011300.04	2.938,83	0,00	0,00	0,00	2.938,83	2.937,83	0,00	0,00	2.937,83	1,00	1,00	0,00	0,03
	009327/000 2011300.05	4.006,81	0,00	0,00	0,00	4.006,81	4.005,81	0,00	0,00	4.005,81	1,00	1,00	0,00	0,02
	009328/000 2011300.06	572,43	0,00	0,00	0,00	572,43	503,80	11,45	0,00	515,25	57,18	68,63	2,00	9,98
	009329/000 2011300.07	2.398,53	0,00	0,00	0,00	2.398,53	2.110,68	47,97	0,00	2.158,65	239,88	287,85	2,00	10,00
	009330/000 2011300.08	9.452,93	0,00	0,00	0,00	9.452,93	4.159,32	189,06	0,00	4.348,38	5.104,55	5.293,61	2,00	53,99
	009331/000 2011300.09	1.818,92	0,00	0,00	0,00	1.818,92	1.637,10	36,38	0,00	1.673,48	145,44	181,82	2,00	7,99

Legende: 1 - Spalte 7./. Spalte 11, 2 -Umbuchung von einer Anlageklasse in eine andere, 3 Zuschreibungen sind in Spalte 9 gesondert aufzuführen, 4 - (Spalte 9 * 100) : Spalte 7, 5 - (Spalte 12 * 100) : Spalte 7,9 - inkl. Umbuchungen
alle währungsrelevanten Beträge in EUR
Spalte 1 - Die Ziffern geben an, in welchen Kontengruppen und Kontenarten veranschlagt wird

Anlagenbuchführung
Anlagenspiegel

erstellt am: **04.12.2017 / 08:21:05**
erstellt von: **Hauke Stammer**
erstellt für: **12 Stadt Wyk auf Föhr**
Haushaltsjahr: **2013**

Eingeschränkt auf: Alle Anlagenummern, ohne Typen Zuschuss und Beitrag

Fibu-Bestandskonto Anlagenummer/-unternr		Anschaffungs- und Herstellungskosten					Abschreibung				Restbuchwerte am Ende des Wirtschaftsjahres	Restbuchwerte am Ende des vorangegangenen Wirtschaftsjahres	Kennzahlen	
		Anfangsstand	Zugang	Abgang	Umbuchungen 2)	Endstand	Anfangsstand	Zugang, d.h. Abschreibung im Haushaltsjahr 3)	Abgang, d.h. angesammelte Abschreibungen auf die in Spalte 5 ausgewiesenen Abgänge	Endstand	1)		Durchschnittlicher Abschreibungssatz 4)	Durchschnitt-licher Restbuchwert 5)
		EUR	EUR	EUR	EUR	EUR	EUR	EUR	EUR	EUR	EUR	EUR	v.H.	v.H.
1	2	3	4	5	6	7	8	9	10	11	12	13	14	15
	009332/000 2011300.10	2.116,90	0,00	0,00	0,00	2.116,90	1.905,30	42,34	0,00	1.947,64	169,26	211,60	2,00	7,99
	009333/000 2011300.11	1.378,22	0,00	0,00	0,00	1.378,22	1.240,20	27,56	0,00	1.267,76	110,46	138,02	2,00	8,01
	009334/000 2011300.12	1.999,41	0,00	0,00	0,00	1.999,41	1.799,55	39,99	0,00	1.839,54	159,87	199,86	2,00	7,99
	009335/000 2011300.13	2.053,41	0,00	0,00	0,00	2.053,41	1.848,15	41,07	0,00	1.889,22	164,19	205,26	2,00	7,99
	009336/000 2011300.14	4.353,23	0,00	0,00	0,00	4.353,23	2.350,62	87,06	0,00	2.437,68	1.915,55	2.002,61	2,00	44,00
	009337/000 2011301.01	379,62	0,00	0,00	0,00	379,62	378,62	0,00	0,00	378,62	1,00	1,00	0,00	0,26
	009338/000 2011302.01	393,79	0,00	0,00	0,00	393,79	392,79	0,00	0,00	392,79	1,00	1,00	0,00	0,25
	009339/000 2011310.01	33,32	0,00	0,00	0,00	33,32	29,48	0,67	0,00	30,15	3,17	3,84	2,01	9,51
	009340/000 2011310.02	32,95	0,00	0,00	0,00	32,95	29,04	0,66	0,00	29,70	3,25	3,91	2,00	9,86
	009341/000 2011320.01	191,26	0,00	0,00	0,00	191,26	172,35	3,83	0,00	176,18	15,08	18,91	2,00	7,88
	009342/000 2011400.01	2.070,33	0,00	0,00	0,00	2.070,33	1.863,45	41,41	0,00	1.904,86	165,47	206,88	2,00	7,99
	009343/000 2011400.02	2.115,84	0,00	0,00	0,00	2.115,84	1.904,40	42,32	0,00	1.946,72	169,12	211,44	2,00	7,99
	009344/000 2011400.03	2.072,42	0,00	0,00	0,00	2.072,42	1.865,25	41,45	0,00	1.906,70	165,72	207,17	2,00	7,99
	009345/000 2011400.04	2.048,24	0,00	0,00	0,00	2.048,24	1.843,20	40,96	0,00	1.884,16	164,08	205,04	2,00	8,01
	009346/000 2011400.05	2.554,98	0,00	0,00	0,00	2.554,98	2.299,50	51,10	0,00	2.350,60	204,38	255,48	2,00	7,99
	009347/000 2011400.06	2.859,72	0,00	0,00	0,00	2.859,72	2.573,55	57,19	0,00	2.630,74	228,98	286,17	2,00	8,00
	009348/000 2011400.07	2.543,98	0,00	0,00	0,00	2.543,98	2.289,60	50,88	0,00	2.340,48	203,50	254,38	2,00	7,99
	009349/000 2011400.08	2.639,96	0,00	0,00	0,00	2.639,96	2.376,00	52,80	0,00	2.428,80	211,16	263,96	2,00	7,99
	009350/000 2011400.09	2.712,76	0,00	0,00	0,00	2.712,76	2.441,70	54,26	0,00	2.495,96	216,80	271,06	2,00	7,99
	009351/000 2011400.10	2.209,36	0,00	0,00	0,00	2.209,36	1.988,55	44,19	0,00	2.032,74	176,62	220,81	2,00	7,99
	009352/000 2011400.11	3.542,77	0,00	0,00	0,00	3.542,77	3.188,70	70,86	0,00	3.259,56	283,21	354,07	2,00	7,99
	009353/000 2011400.12	3.324,22	0,00	0,00	0,00	3.324,22	2.991,60	66,48	0,00	3.058,08	266,14	332,62	2,00	8,00
	009354/000 2011400.13	998,59	0,00	0,00	0,00	998,59	898,65	19,97	0,00	918,62	79,97	99,94	2,00	8,00

Legende: 1 - Spalte 7./. Spalte 11, 2 -Umbuchung von einer Anlageklasse in eine andere, 3 Zuschreibungen sind in Spalte 9 gesondert aufzuführen, 4 - (Spalte 9 * 100) : Spalte 7, 5 - (Spalte 12 * 100) : Spalte 7,9 - inkl. Umbuchungen
alle währungsrelevanten Beträge in EUR
Spalte 1 - Die Ziffern geben an, in welchen Kontengruppen und Kontenarten veranschlagt wird

Eingeschränkt auf: Alle Anlagenummern, ohne Typen Zuschuss und Beitrag

Fibu-Bestandskonto Anlagenummer/-unternr		Anschaffungs- und Herstellungskosten					Abschreibung				Restbuchwerte am Ende des Wirtschaftsjahres	Restbuchwerte am Ende des vorangegangenen Wirtschaftsjahres	Kennzahlen	
		Anfangsstand	Zugang	Abgang	Umbuchungen 2)	Endstand	Anfangsstand	Zugang, d.h. Abschreibung im Haushaltsjahr 3)	Abgang, d.h. angesammelte Abschreibungen auf die in Spalte 5 ausgewiesenen Abgänge	Endstand	1)		Durchschnittlicher Abschreibungssatz 4)	Durchschnitt-licher Restbuchwert 5)
		EUR	EUR	EUR	EUR	EUR	EUR	EUR	EUR	EUR	EUR	EUR	v.H.	v.H.
1	2	3	4	5	6	7	8	9	10	11	12	13	14	15
	009355/000 2011400.14	1.890,71	0,00	0,00	0,00	1.890,71	1.701,45	37,81	0,00	1.739,26	151,45	189,26	2,00	8,01
	009356/000 2011400.15	2.162,04	0,00	0,00	0,00	2.162,04	1.945,80	43,24	0,00	1.989,04	173,00	216,24	2,00	8,00
	009357/000 2011410.01	973,56	0,00	0,00	0,00	973,56	876,15	19,47	0,00	895,62	77,94	97,41	2,00	8,00
	009358/000 2011410.02	2.358,25	0,00	0,00	0,00	2.358,25	2.122,65	47,17	0,00	2.169,82	188,43	235,60	2,00	7,99
	009359/000 2011420.01	2.815,95	0,00	0,00	0,00	2.815,95	2.534,40	56,32	0,00	2.590,72	225,23	281,55	2,00	7,99
	009360/000 2011420.02	1.114,34	0,00	0,00	0,00	1.114,34	1.003,05	22,29	0,00	1.025,34	89,00	111,29	2,00	7,98
	009361/000 2011420.03	1.053,19	0,00	0,00	0,00	1.053,19	947,70	21,06	0,00	968,76	84,43	105,49	2,00	8,01
	009362/000 2011421.01	864,70	0,00	0,00	0,00	864,70	778,05	17,29	0,00	795,34	69,36	86,65	2,00	8,02
	009363/000 2011430.01	2.142,27	0,00	0,00	0,00	2.142,27	1.928,25	42,85	0,00	1.971,10	171,17	214,02	2,00	7,99
	009364/000 2012000.02	209,13	0,00	0,00	0,00	209,13	188,10	4,18	0,00	192,28	16,85	21,03	2,00	8,05
	009365/000 2012000.04	2.207,90	0,00	0,00	0,00	2.207,90	1.987,20	44,16	0,00	2.031,36	176,54	220,70	2,00	7,99
	009366/000 2012000.05	1.708,70	0,00	0,00	0,00	1.708,70	1.537,65	34,17	0,00	1.571,82	136,88	171,05	2,00	8,01
	009367/000 2013000.02	297,53	0,00	0,00	0,00	297,53	249,90	5,95	0,00	255,85	41,68	47,63	2,00	14,00
	009368/000 2013000.03	757,12	0,00	0,00	0,00	757,12	635,88	15,14	0,00	651,02	106,10	121,24	2,00	14,01
	009369/000 2013000.04	737,20	0,00	0,00	0,00	737,20	619,08	14,74	0,00	633,82	103,38	118,12	2,00	14,02
	009370/000 2013000.05	1.483,03	0,00	0,00	0,00	1.483,03	1.245,72	29,66	0,00	1.275,38	207,65	237,31	2,00	14,00
	009371/000 2013010.01	1.129,05	0,00	0,00	0,00	1.129,05	948,36	22,58	0,00	970,94	158,11	180,69	2,00	14,00
	009372/000 2013010.02	2.865,93	0,00	0,00	0,00	2.865,93	2.407,44	57,32	0,00	2.464,76	401,17	458,49	2,00	13,99
	009373/000 2013020.01	227,21	0,00	0,00	0,00	227,21	190,68	4,54	0,00	195,22	31,99	36,53	2,00	14,07
	009374/000 2013020.02	728,30	0,00	0,00	0,00	728,30	611,94	14,57	0,00	626,51	101,79	116,36	2,00	13,97
	009375/000 2013020.03	2.352,44	0,00	0,00	0,00	2.352,44	1.976,10	47,05	0,00	2.023,15	329,29	376,34	2,00	13,99
	009376/000 2013020.04	1.952,40	0,00	0,00	0,00	1.952,40	1.640,10	39,05	0,00	1.679,15	273,25	312,30	2,00	13,99
	009377/000 2013020.05	1.363,50	0,00	0,00	0,00	1.363,50	1.145,34	27,27	0,00	1.172,61	190,89	218,16	2,00	14,00

Legende: 1 - Spalte 7./. Spalte 11, 2 -Umbuchung von einer Anlageklasse in eine andere, 3 Zuschreibungen sind in Spalte 9 gesondert aufzuführen, 4 - (Spalte 9 * 100) : Spalte 7, 5 - (Spalte 12 * 100) : Spalte 7,9 - inkl. Umbuchungen
alle währungsrelevanten Beträge in EUR
Spalte 1 - Die Ziffern geben an, in welchen Kontengruppen und Kontenarten veranschlagt wird

Anlagenbuchführung
Anlagenspiegel

erstellt am: **04.12.2017 / 08:21:06**
erstellt von: **Hauke Stammer**
erstellt für: **12 Stadt Wyk auf Föhr**
Haushaltsjahr: **2013**

Eingeschränkt auf: Alle Anlagenummern, ohne Typen Zuschuss und Beitrag

Fibu-Bestandskonto Anlagenummer/-unternr		Anschaffungs- und Herstellungskosten					Abschreibung				Restbuchwerte am Ende des Wirtschaftsjahres	Restbuchwerte am Ende des vorangegangenen Wirtschaftsjahres	Kennzahlen	
		Anfangsstand	Zugang	Abgang	Umbuchungen 2)	Endstand	Anfangsstand	Zugang, d.h. Abschreibung im Haushaltsjahr 3)	Abgang, d.h. angesammelte Abschreibungen auf die in Spalte 5 ausgewiesenen Abgänge	Endstand	1)		Durchschnittlicher Abschreibungssatz 4)	Durchschnitt-licher Restbuchwert 5)
		EUR	EUR	EUR	EUR	EUR	EUR	EUR	EUR	EUR	EUR	EUR	v.H.	v.H.
1	2	3	4	5	6	7	8	9	10	11	12	13	14	15
	009378/000 2014000.02	1.248,57	0,00	0,00	0,00	1.248,57	1.247,57	0,00	0,00	1.247,57	1,00	1,00	0,00	0,08
	009379/000 2015000.02	339,63	0,00	0,00	0,00	339,63	122,22	6,79	0,00	129,01	210,62	217,41	2,00	62,01
	009380/000 2015000.03	11.967,15	0,00	0,00	0,00	11.967,15	4.308,12	239,34	0,00	4.547,46	7.419,69	7.659,03	2,00	62,00
	009381/000 2015000.04	7.052,74	0,00	0,00	0,00	7.052,74	2.538,90	141,05	0,00	2.679,95	4.372,79	4.513,84	2,00	62,00
	009382/000 2015000.05	1.214,19	0,00	0,00	0,00	1.214,19	1.213,19	0,00	0,00	1.213,19	1,00	1,00	0,00	0,08
	009383/000 2015000.06	4.035,24	0,00	0,00	0,00	4.035,24	4.034,24	0,00	0,00	4.034,24	1,00	1,00	0,00	0,02
	009384/000 2015000.07	2.035,68	0,00	0,00	0,00	2.035,68	2.034,68	0,00	0,00	2.034,68	1,00	1,00	0,00	0,04
	009385/000 2015000.08	1.475,05	0,00	0,00	0,00	1.475,05	1.474,05	0,00	0,00	1.474,05	1,00	1,00	0,00	0,06
	009386/000 2015000.09	1.648,55	0,00	0,00	0,00	1.648,55	1.647,55	0,00	0,00	1.647,55	1,00	1,00	0,00	0,06
	009387/000 2015000.10	1.913,06	0,00	0,00	0,00	1.913,06	1.912,06	0,00	0,00	1.912,06	1,00	1,00	0,00	0,05
	009388/000 2015000.11	1.633,18	0,00	0,00	0,00	1.633,18	1.632,18	0,00	0,00	1.632,18	1,00	1,00	0,00	0,06
	009389/000 2015000.12	1.772,10	0,00	0,00	0,00	1.772,10	1.771,10	0,00	0,00	1.771,10	1,00	1,00	0,00	0,05
	009390/000 2015000.13	1.762,02	0,00	0,00	0,00	1.762,02	1.761,02	0,00	0,00	1.761,02	1,00	1,00	0,00	0,05
	009391/000 2015000.14	1.465,72	0,00	0,00	0,00	1.465,72	1.464,72	0,00	0,00	1.464,72	1,00	1,00	0,00	0,06
	009392/000 2015000.15	1.365,07	0,00	0,00	0,00	1.365,07	1.364,07	0,00	0,00	1.364,07	1,00	1,00	0,00	0,07
	009393/000 2015000.16	1.575,08	0,00	0,00	0,00	1.575,08	1.574,08	0,00	0,00	1.574,08	1,00	1,00	0,00	0,06
	009394/000 2015000.17	1.459,22	0,00	0,00	0,00	1.459,22	1.458,22	0,00	0,00	1.458,22	1,00	1,00	0,00	0,06
	009395/000 2015000.18	439,98	0,00	0,00	0,00	439,98	438,98	0,00	0,00	438,98	1,00	1,00	0,00	0,22
	009396/000 2015000.19	1.141,69	0,00	0,00	0,00	1.141,69	1.140,69	0,00	0,00	1.140,69	1,00	1,00	0,00	0,08
	009397/000 2015000.20	420,78	0,00	0,00	0,00	420,78	419,78	0,00	0,00	419,78	1,00	1,00	0,00	0,23
	009398/000 2015000.21	1.114,94	0,00	0,00	0,00	1.114,94	1.113,94	0,00	0,00	1.113,94	1,00	1,00	0,00	0,08
	009399/000 2015000.22	1.211,04	0,00	0,00	0,00	1.211,04	1.210,04	0,00	0,00	1.210,04	1,00	1,00	0,00	0,08
	009400/000 2015000.23	1.415,92	0,00	0,00	0,00	1.415,92	1.414,92	0,00	0,00	1.414,92	1,00	1,00	0,00	0,07

Legende: 1 - Spalte 7./. Spalte 11, 2 -Umbuchung von einer Anlageklasse in eine andere, 3 Zuschreibungen sind in Spalte 9 gesondert aufzuführen, 4 - (Spalte 9 * 100) : Spalte 7, 5 - (Spalte 12 * 100) : Spalte 7,9 - inkl. Umbuchungen
alle währungsrelevanten Beträge in EUR
Spalte 1 - Die Ziffern geben an, in welchen Kontengruppen und Kontenarten veranschlagt wird

Anlagenbuchführung
Anlagenspiegel

erstellt am: **04.12.2017 / 08:21:07**
erstellt von: **Hauke Stammer**
erstellt für: **12 Stadt Wyk auf Föhr**
Haushaltsjahr: **2013**

Eingeschränkt auf: Alle Anlagenummern, ohne Typen Zuschuss und Beitrag

Fibu-Bestandskonto Anlagenummer/-unternr		Anschaffungs- und Herstellungskosten					Abschreibung				Restbuchwerte am Ende des Wirtschaftsjahres	Restbuchwerte am Ende des vorangegangenen Wirtschaftsjahres	Kennzahlen	
		Anfangsstand	Zugang	Abgang	Umbuchungen 2)	Endstand	Anfangsstand	Zugang, d.h. Abschreibung im Haushaltsjahr 3)	Abgang, d.h. angesammelte Abschreibungen auf die in Spalte 5 ausgewiesenen Abgänge	Endstand	1)		Durchschnittlicher Abschreibungssatz 4)	Durchschnitt-licher Restbuchwert 5)
		EUR	EUR	EUR	EUR	EUR	EUR	EUR	EUR	EUR	EUR	EUR	v.H.	v.H.
1	2	3	4	5	6	7	8	9	10	11	12	13	14	15
	009401/000 2015000.24	368,71	0,00	0,00	0,00	368,71	367,71	0,00	0,00	367,71	1,00	1,00	0,00	0,27
	009402/000 2015000.25	2.632,58	0,00	0,00	0,00	2.632,58	2.631,58	0,00	0,00	2.631,58	1,00	1,00	0,00	0,03
	009403/000 2015000.26	1.265,13	0,00	0,00	0,00	1.265,13	1.264,13	0,00	0,00	1.264,13	1,00	1,00	0,00	0,07
	009404/000 2015000.27	1.770,66	0,00	0,00	0,00	1.770,66	1.769,66	0,00	0,00	1.769,66	1,00	1,00	0,00	0,05
	009405/000 2015000.28	1.785,23	0,00	0,00	0,00	1.785,23	1.784,23	0,00	0,00	1.784,23	1,00	1,00	0,00	0,05
	009406/000 2015000.29	2.130,64	0,00	0,00	0,00	2.130,64	2.129,64	0,00	0,00	2.129,64	1,00	1,00	0,00	0,04
	009407/000 2015010.01	1.639,41	0,00	0,00	0,00	1.639,41	1.638,41	0,00	0,00	1.638,41	1,00	1,00	0,00	0,06
	009408/000 2015010.02	1.874,85	0,00	0,00	0,00	1.874,85	1.873,85	0,00	0,00	1.873,85	1,00	1,00	0,00	0,05
	009409/000 2015010.03	1.430,70	0,00	0,00	0,00	1.430,70	1.429,70	0,00	0,00	1.429,70	1,00	1,00	0,00	0,06
	009410/000 2015020.01	1.353,39	0,00	0,00	0,00	1.353,39	1.352,39	0,00	0,00	1.352,39	1,00	1,00	0,00	0,07
	009411/000 2015020.02	1.439,98	0,00	0,00	0,00	1.439,98	1.438,98	0,00	0,00	1.438,98	1,00	1,00	0,00	0,06
	009412/000 2015020.03	1.252,14	0,00	0,00	0,00	1.252,14	1.251,14	0,00	0,00	1.251,14	1,00	1,00	0,00	0,07
	009413/000 2015030.01	1.481,76	0,00	0,00	0,00	1.481,76	1.480,76	0,00	0,00	1.480,76	1,00	1,00	0,00	0,06
	009414/000 2015030.02	1.429,81	0,00	0,00	0,00	1.429,81	1.428,81	0,00	0,00	1.428,81	1,00	1,00	0,00	0,06
	009415/000 2015030.03	1.572,58	0,00	0,00	0,00	1.572,58	1.571,58	0,00	0,00	1.571,58	1,00	1,00	0,00	0,06
	009416/000 2015030.04	1.208,50	0,00	0,00	0,00	1.208,50	1.207,50	0,00	0,00	1.207,50	1,00	1,00	0,00	0,08
	009417/000 2015040.01	1.221,15	0,00	0,00	0,00	1.221,15	1.220,15	0,00	0,00	1.220,15	1,00	1,00	0,00	0,08
	009418/000 2015040.02	1.657,83	0,00	0,00	0,00	1.657,83	1.656,83	0,00	0,00	1.656,83	1,00	1,00	0,00	0,06
	009419/000 2015040.03	1.650,16	0,00	0,00	0,00	1.650,16	1.649,16	0,00	0,00	1.649,16	1,00	1,00	0,00	0,06
	009420/000 2015050.01	3.071,50	0,00	0,00	0,00	3.071,50	2.518,63	61,43	0,00	2.580,06	491,44	552,87	2,00	16,00
	009421/000 2015050.02	3.578,04	0,00	0,00	0,00	3.578,04	2.933,96	71,56	0,00	3.005,52	572,52	644,08	2,00	16,00
	009422/000 2015050.03	2.807,93	0,00	0,00	0,00	2.807,93	2.134,08	56,16	0,00	2.190,24	617,69	673,85	2,00	21,99
	009423/000 2015050.04	2.425,28	0,00	0,00	0,00	2.425,28	1.843,38	48,51	0,00	1.891,89	533,39	581,90	2,00	21,99

Legende: 1 - Spalte 7./. Spalte 11, 2 -Umbuchung von einer Anlageklasse in eine andere, 3 Zuschreibungen sind in Spalte 9 gesondert aufzuführen, 4 - (Spalte 9 * 100) : Spalte 7, 5 - (Spalte 12 * 100) : Spalte 7,9 - inkl. Umbuchungen
alle währungsrelevanten Beträge in EUR
Spalte 1 - Die Ziffern geben an, in welchen Kontengruppen und Kontenarten veranschlagt wird

Anlagenbuchführung
Anlagenspiegel

erstellt am: **04.12.2017 / 08:21:07**
erstellt von: **Hauke Stammer**
erstellt für: **12 Stadt Wyk auf Föhr**
Haushaltsjahr: **2013**

Eingeschränkt auf: Alle Anlagenummern, ohne Typen Zuschuss und Beitrag

Fibu-Bestandskonto Anlagenummer/-unternr		Anschaffungs- und Herstellungskosten					Abschreibung				Restbuchwerte am Ende des Wirtschaftsjahres	Restbuchwerte am Ende des vorangegangenen Wirtschaftsjahres	Kennzahlen	
		Anfangsstand	Zugang	Abgang	Umbuchungen 2)	Endstand	Anfangsstand	Zugang, d.h. Abschreibung im Haushaltsjahr 3)	Abgang, d.h. angesammelte Abschreibungen auf die in Spalte 5 ausgewiesenen Abgänge	Endstand	1)		Durchschnittlicher Abschreibungssatz 4)	Durchschnitt-licher Restbuchwert 5)
		EUR	EUR	EUR	EUR	EUR	EUR	EUR	EUR	EUR	EUR	EUR	v.H.	v.H.
1	2	3	4	5	6	7	8	9	10	11	12	13	14	15
	009424/000 2015050.05	4.061,42	0,00	0,00	0,00	4.061,42	2.518,13	81,23	0,00	2.599,36	1.462,06	1.543,29	2,00	35,99
	009425/000 2015050.06	3.744,58	0,00	0,00	0,00	3.744,58	2.321,59	74,89	0,00	2.396,48	1.348,10	1.422,99	2,00	36,00
	009426/000 2015050.07	2.515,36	0,00	0,00	0,00	2.515,36	1.559,61	50,31	0,00	1.609,92	905,44	955,75	2,00	35,99
	009427/000 2015051.01	2.032,29	0,00	0,00	0,00	2.032,29	1.666,65	40,65	0,00	1.707,30	324,99	365,64	2,00	15,99
	009428/000 2015060.01	3.077,48	0,00	0,00	0,00	3.077,48	2.338,90	61,55	0,00	2.400,45	677,03	738,58	2,00	21,99
	009429/000 2015060.02	2.874,50	0,00	0,00	0,00	2.874,50	2.184,62	57,49	0,00	2.242,11	632,39	689,88	2,00	22,00
	009430/000 2015070.01	2.580,47	0,00	0,00	0,00	2.580,47	1.961,18	51,61	0,00	2.012,79	567,68	619,29	2,00	21,99
	009431/000 2015070.02	2.568,23	0,00	0,00	0,00	2.568,23	1.951,68	51,36	0,00	2.003,04	565,19	616,55	2,00	22,00
	009432/000 2015070.03	2.463,33	0,00	0,00	0,00	2.463,33	1.872,26	49,27	0,00	1.921,53	541,80	591,07	2,00	21,99
	009433/000 2015100.01	2.876,37	0,00	0,00	0,00	2.876,37	2.875,37	0,00	0,00	2.875,37	1,00	1,00	0,00	0,03
	009434/000 2015100.02	2.824,44	0,00	0,00	0,00	2.824,44	2.823,44	0,00	0,00	2.823,44	1,00	1,00	0,00	0,03
	009435/000 2015100.03	2.774,75	0,00	0,00	0,00	2.774,75	2.773,75	0,00	0,00	2.773,75	1,00	1,00	0,00	0,03
	009436/000 2015100.04	2.807,30	0,00	0,00	0,00	2.807,30	2.806,30	0,00	0,00	2.806,30	1,00	1,00	0,00	0,03
	009437/000 2015100.05	4.382,41	0,00	0,00	0,00	4.382,41	4.381,41	0,00	0,00	4.381,41	1,00	1,00	0,00	0,02
	009438/000 2015100.06	1.990,41	0,00	0,00	0,00	1.990,41	1.989,41	0,00	0,00	1.989,41	1,00	1,00	0,00	0,05
	009439/000 2015100.07	1.814,90	0,00	0,00	0,00	1.814,90	1.813,90	0,00	0,00	1.813,90	1,00	1,00	0,00	0,05
	009440/000 2015100.08	2.254,88	0,00	0,00	0,00	2.254,88	2.253,88	0,00	0,00	2.253,88	1,00	1,00	0,00	0,04
	009441/000 2015100.09	2.531,61	0,00	0,00	0,00	2.531,61	2.530,61	0,00	0,00	2.530,61	1,00	1,00	0,00	0,03
	009442/000 2015100.10	1.822,24	0,00	0,00	0,00	1.822,24	1.821,24	0,00	0,00	1.821,24	1,00	1,00	0,00	0,05
	009443/000 2015100.11	1.717,10	0,00	0,00	0,00	1.717,10	1.716,10	0,00	0,00	1.716,10	1,00	1,00	0,00	0,05
	009444/000 2015100.12	1.785,59	0,00	0,00	0,00	1.785,59	1.784,59	0,00	0,00	1.784,59	1,00	1,00	0,00	0,05
	009445/000 2015100.13	1.395,61	0,00	0,00	0,00	1.395,61	1.394,61	0,00	0,00	1.394,61	1,00	1,00	0,00	0,07
	009446/000 2015100.14	1.661,23	0,00	0,00	0,00	1.661,23	1.660,23	0,00	0,00	1.660,23	1,00	1,00	0,00	0,06

Legende: 1 - Spalte 7./. Spalte 11, 2 -Umbuchung von einer Anlageklasse in eine andere, 3 Zuschreibungen sind in Spalte 9 gesondert aufzuführen, 4 - (Spalte 9 * 100) : Spalte 7, 5 - (Spalte 12 * 100) : Spalte 7,9 - inkl. Umbuchungen
alle währungsrelevanten Beträge in EUR
Spalte 1 - Die Ziffern geben an, in welchen Kontengruppen und Kontenarten veranschlagt wird

Eingeschränkt auf: Alle Anlagenummern, ohne Typen Zuschuss und Beitrag

Fibu-Bestandskonto Anlagenummer/-unternr		Anschaffungs- und Herstellungskosten					Abschreibung				Restbuchwerte am Ende des Wirtschaftsjahres	Restbuchwerte am Ende des vorangegangenen Wirtschaftsjahres	Kennzahlen	
		Anfangsstand	Zugang	Abgang	Umbuchungen 2)	Endstand	Anfangsstand	Zugang, d.h. Abschreibung im Haushaltsjahr 3)	Abgang, d.h. angesammelte Abschreibungen auf die in Spalte 5 ausgewiesenen Abgänge	Endstand	1)		Durchschnittlicher Abschreibungssatz 4)	Durchschnitt-licher Restbuchwert 5)
		EUR	EUR	EUR	EUR	EUR	EUR	EUR	EUR	EUR	EUR	EUR	v.H.	v.H.
1	2	3	4	5	6	7	8	9	10	11	12	13	14	15
	009447/000 2015100.15	1.816,68	0,00	0,00	0,00	1.816,68	1.815,68	0,00	0,00	1.815,68	1,00	1,00	0,00	0,05
	009448/000 2015100.16	2.833,43	0,00	0,00	0,00	2.833,43	2.832,43	0,00	0,00	2.832,43	1,00	1,00	0,00	0,03
	009449/000 2015100.17	1.546,81	0,00	0,00	0,00	1.546,81	1.423,24	30,94	0,00	1.454,18	92,63	123,57	2,00	5,98
	009450/000 2015100.18	1.397,86	0,00	0,00	0,00	1.397,86	1.286,16	27,96	0,00	1.314,12	83,74	111,70	2,00	5,99
	009451/000 2015100.19	1.978,51	0,00	0,00	0,00	1.978,51	1.820,22	39,57	0,00	1.859,79	118,72	158,29	2,00	6,00
	009452/000 2015110.01	1.062,04	0,00	0,00	0,00	1.062,04	1.061,04	0,00	0,00	1.061,04	1,00	1,00	0,00	0,09
	009453/000 2015110.02	1.258,83	0,00	0,00	0,00	1.258,83	1.257,83	0,00	0,00	1.257,83	1,00	1,00	0,00	0,07
	009454/000 2015110.03	1.245,79	0,00	0,00	0,00	1.245,79	1.244,79	0,00	0,00	1.244,79	1,00	1,00	0,00	0,08
	009455/000 2015110.04	1.224,52	0,00	0,00	0,00	1.224,52	1.223,52	0,00	0,00	1.223,52	1,00	1,00	0,00	0,08
	009456/000 2015120.01	1.718,09	0,00	0,00	0,00	1.718,09	1.717,09	0,00	0,00	1.717,09	1,00	1,00	0,00	0,05
	009457/000 2015120.02	2.868,30	0,00	0,00	0,00	2.868,30	2.867,30	0,00	0,00	2.867,30	1,00	1,00	0,00	0,03
	009458/000 2015120.03	2.837,32	0,00	0,00	0,00	2.837,32	2.836,32	0,00	0,00	2.836,32	1,00	1,00	0,00	0,03
	009459/000 2015120.04	2.196,69	0,00	0,00	0,00	2.196,69	2.195,69	0,00	0,00	2.195,69	1,00	1,00	0,00	0,04
	009460/000 2015130.01	1.738,17	0,00	0,00	0,00	1.738,17	1.425,16	34,76	0,00	1.459,92	278,25	313,01	2,00	16,00
	009461/000 2015130.02	2.481,71	0,00	0,00	0,00	2.481,71	2.034,83	49,63	0,00	2.084,46	397,25	446,88	2,00	16,00
	009462/000 2015130.03	2.757,22	0,00	0,00	0,00	2.757,22	2.260,74	55,14	0,00	2.315,88	441,34	496,48	2,00	16,00
	009463/000 2015130.04	2.692,22	0,00	0,00	0,00	2.692,22	2.207,44	53,84	0,00	2.261,28	430,94	484,78	2,00	16,00
	009464/000 2015130.05	2.912,49	0,00	0,00	0,00	2.912,49	2.388,25	58,25	0,00	2.446,50	465,99	524,24	2,00	15,99
	009465/000 2020000.02	2.179,24	0,00	0,00	0,00	2.179,24	1.176,66	43,58	0,00	1.220,24	959,00	1.002,58	2,00	44,00
	009466/000 2020000.03	2.274,90	0,00	0,00	0,00	2.274,90	1.228,50	45,50	0,00	1.274,00	1.000,90	1.046,40	2,00	43,99
	009467/000 2021000.01	5.922,74	0,00	0,00	0,00	5.922,74	5.330,25	118,45	0,00	5.448,70	474,04	592,49	2,00	8,00
	009468/000 2021000.02	4.652,84	0,00	0,00	0,00	4.652,84	4.187,70	93,06	0,00	4.280,76	372,08	465,14	2,00	7,99
	009469/000 2021000.03	4.064,46	0,00	0,00	0,00	4.064,46	3.658,05	81,29	0,00	3.739,34	325,12	406,41	2,00	7,99

Legende: 1 - Spalte 7./. Spalte 11, 2 -Umbuchung von einer Anlageklasse in eine andere, 3 Zuschreibungen sind in Spalte 9 gesondert aufzuführen, 4 - (Spalte 9 * 100) : Spalte 7, 5 - (Spalte 12 * 100) : Spalte 7,9 - inkl. Umbuchungen
alle währungsrelevanten Beträge in EUR
Spalte 1 - Die Ziffern geben an, in welchen Kontengruppen und Kontenarten veranschlagt wird

Anlagenbuchführung
Anlagenspiegel

erstellt am: **04.12.2017 / 08:21:08**
erstellt von: **Hauke Stammer**
erstellt für: **12 Stadt Wyk auf Föhr**
Haushaltsjahr: **2013**

Eingeschränkt auf: Alle Anlagenummern, ohne Typen Zuschuss und Beitrag

Fibu-Bestandskonto Anlagenummer/-unternr		Anschaffungs- und Herstellungskosten					Abschreibung				Restbuchwerte am Ende des Wirtschaftsjahres	Restbuchwerte am Ende des vorangegangenen Wirtschaftsjahres	Kennzahlen	
		Anfangsstand	Zugang	Abgang	Umbuchungen 2)	Endstand	Anfangsstand	Zugang, d.h. Abschreibung im Haushaltsjahr 3)	Abgang, d.h. angesammelte Abschreibungen auf die in Spalte 5 ausgewiesenen Abgänge	Endstand	1)		Durchschnittlicher Abschreibungssatz 4)	Durchschnitt-licher Restbuchwert 5)
		EUR	EUR	EUR	EUR	EUR	EUR	EUR	EUR	EUR	EUR	EUR	v.H.	v.H.
1	2	3	4	5	6	7	8	9	10	11	12	13	14	15
	009470/000 2021000.04	2.466,00	0,00	0,00	0,00	2.466,00	2.219,40	49,32	0,00	2.268,72	197,28	246,60	2,00	8,00
	009471/000 2022000.01	7.629,02	0,00	0,00	0,00	7.629,02	4.119,66	152,58	0,00	4.272,24	3.356,78	3.509,36	2,00	44,00
	009472/000 2022000.02	10.703,45	0,00	0,00	0,00	10.703,45	5.779,89	214,07	0,00	5.993,96	4.709,49	4.923,56	2,00	43,99
	009473/000 2022000.03	9.437,54	0,00	0,00	0,00	9.437,54	5.096,25	188,75	0,00	5.285,00	4.152,54	4.341,29	2,00	44,00
	009474/000 2022000.04	9.202,39	0,00	0,00	0,00	9.202,39	4.969,35	184,05	0,00	5.153,40	4.048,99	4.233,04	2,00	43,99
	009475/000 2022000.05	8.955,51	0,00	0,00	0,00	8.955,51	4.835,97	179,11	0,00	5.015,08	3.940,43	4.119,54	2,00	44,00
	009476/000 2022000.06	8.670,57	0,00	0,00	0,00	8.670,57	4.682,07	173,41	0,00	4.855,48	3.815,09	3.988,50	2,00	44,00
	009477/000 2022000.07	10.289,59	0,00	0,00	0,00	10.289,59	5.556,33	205,79	0,00	5.762,12	4.527,47	4.733,26	2,00	44,00
	009478/000 2022000.08	3.590,01	0,00	0,00	0,00	3.590,01	2.441,20	71,80	0,00	2.513,00	1.077,01	1.148,81	2,00	30,00
	009479/000 2022000.09	8.817,87	0,00	0,00	0,00	8.817,87	5.996,24	176,36	0,00	6.172,60	2.645,27	2.821,63	2,00	29,99
	009480/000 2022000.10	7.832,53	0,00	0,00	0,00	7.832,53	5.326,10	156,65	0,00	5.482,75	2.349,78	2.506,43	2,00	30,00
	009481/000 2022000.11	4.235,53	0,00	0,00	0,00	4.235,53	2.880,14	84,71	0,00	2.964,85	1.270,68	1.355,39	2,00	30,00
	009482/000 2022000.12	2.035,66	0,00	0,00	0,00	2.035,66	1.994,79	39,87	0,00	2.034,66	1,00	40,87	1,96	0,04
	009483/000 2022000.13	992,86	0,00	0,00	0,00	992,86	973,14	18,72	0,00	991,86	1,00	19,72	1,89	0,10
	009484/000 2022000.14	3.551,61	0,00	0,00	0,00	3.551,61	3.480,47	70,14	0,00	3.550,61	1,00	71,14	1,97	0,02
	009485/000 2022000.15	3.498,52	0,00	0,00	0,00	3.498,52	3.428,53	68,99	0,00	3.497,52	1,00	69,99	1,97	0,02
	009486/000 2022000.16	3.094,69	0,00	0,00	0,00	3.094,69	3.032,61	61,08	0,00	3.093,69	1,00	62,08	1,97	0,03
	009487/000 2022000.17	2.348,43	0,00	0,00	0,00	2.348,43	2.301,53	45,90	0,00	2.347,43	1,00	46,90	1,95	0,04
	009488/000 2022000.18	4.867,87	0,00	0,00	0,00	4.867,87	2.628,72	97,36	0,00	2.726,08	2.141,79	2.239,15	2,00	43,99
	009489/000 2022000.19	1.881,57	0,00	0,00	0,00	1.881,57	1.016,01	37,63	0,00	1.053,64	827,93	865,56	2,00	44,00
	009490/000 2022000.20	1.992,70	0,00	0,00	0,00	1.992,70	1.075,95	39,85	0,00	1.115,80	876,90	916,75	2,00	44,00
	009491/000 2022000.21	4.223,84	0,00	0,00	0,00	4.223,84	2.280,96	84,48	0,00	2.365,44	1.858,40	1.942,88	2,00	43,99
	009492/000 2022000.22	4.704,66	0,00	0,00	0,00	4.704,66	2.540,43	94,09	0,00	2.634,52	2.070,14	2.164,23	2,00	44,00

Legende: 1 - Spalte 7./. Spalte 11, 2 -Umbuchung von einer Anlageklasse in eine andere, 3 Zuschreibungen sind in Spalte 9 gesondert aufzuführen, 4 - (Spalte 9 * 100) : Spalte 7, 5 - (Spalte 12 * 100) : Spalte 7,9 - inkl. Umbuchungen
alle währungsrelevanten Beträge in EUR
Spalte 1 - Die Ziffern geben an, in welchen Kontengruppen und Kontenarten veranschlagt wird

Anlagenbuchführung
Anlagenspiegel

erstellt am: **04.12.2017 / 08:21:09**
erstellt von: **Hauke Stammer**
erstellt für: **12 Stadt Wyk auf Föhr**
Haushaltsjahr: **2013**

Eingeschränkt auf: Alle Anlagenummern, ohne Typen Zuschuss und Beitrag

Fibu-Bestandskonto Anlagenummer/-unternr		Anschaffungs- und Herstellungskosten					Abschreibung				Restbuchwerte am Ende des Wirtschaftsjahres	Restbuchwerte am Ende des vorangegangenen Wirtschaftsjahres	Kennzahlen	
		Anfangsstand	Zugang	Abgang	Umbuchungen 2)	Endstand	Anfangsstand	Zugang, d.h. Abschreibung im Haushaltsjahr 3)	Abgang, d.h. angesammelte Abschreibungen auf die in Spalte 5 ausgewiesenen Abgänge	Endstand	1)		Durchschnittlicher Abschreibungssatz 4)	Durchschnitt-licher Restbuchwert 5)
		EUR	EUR	EUR	EUR	EUR	EUR	EUR	EUR	EUR	EUR	EUR	v.H.	v.H.
1	2	3	4	5	6	7	8	9	10	11	12	13	14	15
	009493/000 2022000.23	6.304,76	0,00	0,00	0,00	6.304,76	3.404,70	126,10	0,00	3.530,80	2.773,96	2.900,06	2,00	43,99
	009494/000 2022000.24	4.032,43	0,00	0,00	0,00	4.032,43	2.177,55	80,65	0,00	2.258,20	1.774,23	1.854,88	2,00	43,99
	009495/000 2022000.25	5.868,18	0,00	0,00	0,00	5.868,18	3.168,72	117,36	0,00	3.286,08	2.582,10	2.699,46	2,00	44,00
	009496/000 2022000.26	3.285,10	0,00	0,00	0,00	3.285,10	1.773,90	65,70	0,00	1.839,60	1.445,50	1.511,20	2,00	44,00
	009497/000 2022000.27	2.943,99	0,00	0,00	0,00	2.943,99	1.589,76	58,88	0,00	1.648,64	1.295,35	1.354,23	2,00	43,99
	009498/000 2022010.01	2.444,93	0,00	0,00	0,00	2.444,93	1.320,30	48,90	0,00	1.369,20	1.075,73	1.124,63	2,00	43,99
	009499/000 2022020.01	4.460,89	0,00	0,00	0,00	4.460,89	2.408,94	89,22	0,00	2.498,16	1.962,73	2.051,95	2,00	43,99
	009500/000 2022030.01	3.389,90	0,00	0,00	0,00	3.389,90	1.830,60	67,80	0,00	1.898,40	1.491,50	1.559,30	2,00	43,99
	009501/000 2022040.01	3.434,72	0,00	0,00	0,00	3.434,72	1.854,63	68,69	0,00	1.923,32	1.511,40	1.580,09	2,00	44,00
	009502/000 2022050.01	4.300,20	0,00	0,00	0,00	4.300,20	2.322,00	86,00	0,00	2.408,00	1.892,20	1.978,20	2,00	44,00
	009503/000 2022100.01	3.201,81	0,00	0,00	0,00	3.201,81	3.137,96	62,85	0,00	3.200,81	1,00	63,85	1,96	0,03
	009504/000 2022100.02	3.905,24	0,00	0,00	0,00	3.905,24	3.826,90	77,34	0,00	3.904,24	1,00	78,34	1,98	0,02
	009505/000 2022100.03	2.185,03	0,00	0,00	0,00	2.185,03	2.141,30	42,73	0,00	2.184,03	1,00	43,73	1,96	0,04
	009506/000 2022100.04	2.100,63	0,00	0,00	0,00	2.100,63	2.058,49	41,14	0,00	2.099,63	1,00	42,14	1,96	0,04
	009507/000 2022100.05	2.217,03	0,00	0,00	0,00	2.217,03	2.172,66	43,37	0,00	2.216,03	1,00	44,37	1,96	0,04
	009508/000 2022100.06	1.913,48	0,00	0,00	0,00	1.913,48	1.875,23	37,25	0,00	1.912,48	1,00	38,25	1,95	0,05
	009509/000 2022100.07	2.302,85	0,00	0,00	0,00	2.302,85	2.256,94	44,91	0,00	2.301,85	1,00	45,91	1,95	0,04
	009510/000 2022110.01	2.281,60	0,00	0,00	0,00	2.281,60	2.235,87	44,73	0,00	2.280,60	1,00	45,73	1,96	0,04
	009511/000 2022110.02	2.065,43	0,00	0,00	0,00	2.065,43	2.024,19	40,24	0,00	2.064,43	1,00	41,24	1,95	0,04
	009512/000 2022110.03	2.100,07	0,00	0,00	0,00	2.100,07	2.058,00	41,07	0,00	2.099,07	1,00	42,07	1,96	0,04
	009513/000 2022110.04	2.076,65	0,00	0,00	0,00	2.076,65	2.034,97	40,68	0,00	2.075,65	1,00	41,68	1,96	0,04
	009514/000 2022200.01	4.783,73	0,00	0,00	0,00	4.783,73	3.252,78	95,67	0,00	3.348,45	1.435,28	1.530,95	2,00	30,00
	009515/000 2022200.02	5.396,52	0,00	0,00	0,00	5.396,52	3.669,62	107,93	0,00	3.777,55	1.618,97	1.726,90	2,00	30,00

Legende: 1 - Spalte 7./. Spalte 11, 2 -Umbuchung von einer Anlageklasse in eine andere, 3 Zuschreibungen sind in Spalte 9 gesondert aufzuführen, 4 - (Spalte 9 * 100) : Spalte 7, 5 - (Spalte 12 * 100) : Spalte 7,9 - inkl. Umbuchungen
alle währungsrelevanten Beträge in EUR
Spalte 1 - Die Ziffern geben an, in welchen Kontengruppen und Kontenarten veranschlagt wird

Anlagenbuchführung
Anlagenspiegel

erstellt am: **04.12.2017 / 08:21:10**
erstellt von: **Hauke Stammer**
erstellt für: **12 Stadt Wyk auf Föhr**
Haushaltsjahr: **2013**

Eingeschränkt auf: Alle Anlagenummern, ohne Typen Zuschuss und Beitrag

Fibu-Bestandskonto Anlagenummer/-unternr		Anschaffungs- und Herstellungskosten					Abschreibung				Restbuchwerte am Ende des Wirtschaftsjahres	Restbuchwerte am Ende des vorangegangenen Wirtschaftsjahres	Kennzahlen	
		Anfangsstand	Zugang	Abgang	Umbuchungen 2)	Endstand	Anfangsstand	Zugang, d.h. Abschreibung im Haushaltsjahr 3)	Abgang, d.h. angesammelte Abschreibungen auf die in Spalte 5 ausgewiesenen Abgänge	Endstand	1)		Durchschnittlicher Abschreibungssatz 4)	Durchschnitt-licher Restbuchwert 5)
		EUR	EUR	EUR	EUR	EUR	EUR	EUR	EUR	EUR	EUR	EUR	v.H.	v.H.
1	2	3	4	5	6	7	8	9	10	11	12	13	14	15
	009516/000 2022200.03	3.931,98	0,00	0,00	0,00	3.931,98	2.673,76	78,64	0,00	2.752,40	1.179,58	1.258,22	2,00	29,99
	009517/000 2022200.04	3.918,17	0,00	0,00	0,00	3.918,17	2.664,24	78,36	0,00	2.742,60	1.175,57	1.253,93	2,00	30,00
	009518/000 2022300.01	2.836,63	0,00	0,00	0,00	2.836,63	1.928,82	56,73	0,00	1.985,55	851,08	907,81	2,00	30,00
	009519/000 2022300.02	3.556,56	0,00	0,00	0,00	3.556,56	2.418,42	71,13	0,00	2.489,55	1.067,01	1.138,14	2,00	30,00
	009520/000 2022300.03	3.566,60	0,00	0,00	0,00	3.566,60	2.425,22	71,33	0,00	2.496,55	1.070,05	1.141,38	2,00	30,00
	009521/000 2022300.04	3.567,45	0,00	0,00	0,00	3.567,45	2.425,90	71,35	0,00	2.497,25	1.070,20	1.141,55	2,00	29,99
	009522/000 2022310.01	674,01	0,00	0,00	0,00	674,01	458,32	13,48	0,00	471,80	202,21	215,69	2,00	30,00
	009523/000 2022400.01	1.973,63	0,00	0,00	0,00	1.973,63	1.934,03	38,60	0,00	1.972,63	1,00	39,60	1,96	0,05
	009524/000 2022400.02	2.126,72	0,00	0,00	0,00	2.126,72	2.083,97	41,75	0,00	2.125,72	1,00	42,75	1,96	0,04
	009525/000 2030000.02	972,05	0,00	0,00	0,00	972,05	660,96	19,44	0,00	680,40	291,65	311,09	2,00	30,00
	009526/000 2030000.03	2.972,44	0,00	0,00	0,00	2.972,44	2.021,30	59,45	0,00	2.080,75	891,69	951,14	2,00	29,99
	009527/000 2030000.04	2.425,14	0,00	0,00	0,00	2.425,14	1.649,00	48,50	0,00	1.697,50	727,64	776,14	2,00	30,00
	009528/000 2030000.05	3.372,87	0,00	0,00	0,00	3.372,87	2.293,64	67,46	0,00	2.361,10	1.011,77	1.079,23	2,00	29,99
	009529/000 2030000.06	3.328,26	0,00	0,00	0,00	3.328,26	2.263,38	66,57	0,00	2.329,95	998,31	1.064,88	2,00	29,99
	009530/000 2030000.07	5.469,52	0,00	0,00	0,00	5.469,52	3.719,26	109,39	0,00	3.828,65	1.640,87	1.750,26	2,00	30,00
	009531/000 2030000.08	2.740,73	0,00	0,00	0,00	2.740,73	1.863,54	54,81	0,00	1.918,35	822,38	877,19	2,00	30,00
	009532/000 2030000.09	2.036,47	0,00	0,00	0,00	2.036,47	1.384,82	40,73	0,00	1.425,55	610,92	651,65	2,00	29,99
	009533/000 2030000.10	2.148,94	0,00	0,00	0,00	2.148,94	1.461,32	42,98	0,00	1.504,30	644,64	687,62	2,00	29,99
	009534/000 2030000.11	2.078,18	0,00	0,00	0,00	2.078,18	1.413,04	41,56	0,00	1.454,60	623,58	665,14	2,00	30,00
	009535/000 2030000.12	3.030,53	0,00	0,00	0,00	3.030,53	2.060,74	60,61	0,00	2.121,35	909,18	969,79	2,00	30,00
	009536/000 2030000.13	679,81	0,00	0,00	0,00	679,81	462,40	13,60	0,00	476,00	203,81	217,41	2,00	29,98
	009537/000 2030000.14	2.941,16	0,00	0,00	0,00	2.941,16	2.646,90	58,82	0,00	2.705,72	235,44	294,26	2,00	8,00
	009538/000 2030000.15	2.733,97	0,00	0,00	0,00	2.733,97	2.460,60	54,68	0,00	2.515,28	218,69	273,37	2,00	7,99

Legende: 1 - Spalte 7./. Spalte 11, 2 -Umbuchung von einer Anlageklasse in eine andere, 3 Zuschreibungen sind in Spalte 9 gesondert aufzuführen, 4 - (Spalte 9 * 100) : Spalte 7, 5 - (Spalte 12 * 100) : Spalte 7,9 - inkl. Umbuchungen
alle währungsrelevanten Beträge in EUR
Spalte 1 - Die Ziffern geben an, in welchen Kontengruppen und Kontenarten veranschlagt wird

Eingeschränkt auf: Alle Anlagenummern, ohne Typen Zuschuss und Beitrag

Fibu-Bestandskonto Anlagenummer/-unternr		Anschaffungs- und Herstellungskosten					Abschreibung				Restbuchwerte am Ende des Wirtschaftsjahres	Restbuchwerte am Ende des vorangegangenen Wirtschaftsjahres	Kennzahlen	
		Anfangsstand	Zugang	Abgang	Umbuchungen 2)	Endstand	Anfangsstand	Zugang, d.h. Abschreibung im Haushaltsjahr 3)	Abgang, d.h. angesammelte Abschreibungen auf die in Spalte 5 ausgewiesenen Abgänge	Endstand	1)		Durchschnittlicher Abschreibungssatz 4)	Durchschnitt-licher Restbuchwert 5)
		EUR	EUR	EUR	EUR	EUR	EUR	EUR	EUR	EUR	EUR	EUR	v.H.	v.H.
1	2	3	4	5	6	7	8	9	10	11	12	13	14	15
	009539/000 2030000.16	3.863,85	0,00	0,00	0,00	3.863,85	3.477,60	77,28	0,00	3.554,88	308,97	386,25	2,00	7,99
	009540/000 2030000.17	2.539,27	0,00	0,00	0,00	2.539,27	2.285,55	50,79	0,00	2.336,34	202,93	253,72	2,00	7,99
	009541/000 2030000.18	2.091,95	0,00	0,00	0,00	2.091,95	1.882,80	41,84	0,00	1.924,64	167,31	209,15	2,00	7,99
	009542/000 2030000.19	2.090,95	0,00	0,00	0,00	2.090,95	1.881,90	41,82	0,00	1.923,72	167,23	209,05	2,00	7,99
	009543/000 2030000.20	1.640,67	0,00	0,00	0,00	1.640,67	1.476,45	32,81	0,00	1.509,26	131,41	164,22	2,00	8,00
	009544/000 2030000.21	454,83	0,00	0,00	0,00	454,83	409,50	9,10	0,00	418,60	36,23	45,33	2,00	7,96
	009545/000 2030000.22	1.768,98	0,00	0,00	0,00	1.768,98	1.592,10	35,38	0,00	1.627,48	141,50	176,88	2,00	7,99
	009546/000 2030000.23	1.874,73	0,00	0,00	0,00	1.874,73	1.687,05	37,49	0,00	1.724,54	150,19	187,68	2,00	8,01
	009547/000 2030000.24	1.846,97	0,00	0,00	0,00	1.846,97	1.662,30	36,94	0,00	1.699,24	147,73	184,67	2,00	7,99
	009548/000 2030000.25	1.887,15	0,00	0,00	0,00	1.887,15	1.698,30	37,74	0,00	1.736,04	151,11	188,85	2,00	8,00
	009549/000 2030000.26	1.723,55	0,00	0,00	0,00	1.723,55	1.551,15	34,47	0,00	1.585,62	137,93	172,40	2,00	8,00
	009550/000 2030010.01	1.314,71	0,00	0,00	0,00	1.314,71	683,54	26,29	0,00	709,83	604,88	631,17	2,00	46,00
	009551/000 2030010.02	2.645,85	0,00	0,00	0,00	2.645,85	1.375,92	52,92	0,00	1.428,84	1.217,01	1.269,93	2,00	45,99
	009552/000 2030020.01	1.885,44	0,00	0,00	0,00	1.885,44	1.282,14	37,71	0,00	1.319,85	565,59	603,30	2,00	29,99
	009553/000 2030020.02	827,42	0,00	0,00	0,00	827,42	562,70	16,55	0,00	579,25	248,17	264,72	2,00	29,99
	009554/000 2030020.03	1.011,56	0,00	0,00	0,00	1.011,56	687,82	20,23	0,00	708,05	303,51	323,74	2,00	30,00
	009555/000 2030030.01	3.701,76	0,00	0,00	0,00	3.701,76	2.961,60	74,04	0,00	3.035,64	666,12	740,16	2,00	17,99
	009556/000 2030100.01	3.256,43	0,00	0,00	0,00	3.256,43	1.888,77	65,13	0,00	1.953,90	1.302,53	1.367,66	2,00	39,99
	009557/000 2030100.02	2.736,86	0,00	0,00	0,00	2.736,86	1.587,46	54,74	0,00	1.642,20	1.094,66	1.149,40	2,00	39,99
	009558/000 2030100.03	4.147,24	0,00	0,00	0,00	4.147,24	2.405,26	82,94	0,00	2.488,20	1.659,04	1.741,98	2,00	40,00
	009559/000 2030100.04	483,16	0,00	0,00	0,00	483,16	280,14	9,66	0,00	289,80	193,36	203,02	2,00	40,01
	009560/000 2030100.05	4.003,60	0,00	0,00	0,00	4.003,60	2.322,03	80,07	0,00	2.402,10	1.601,50	1.681,57	2,00	40,00
	009561/000 2030100.06	4.637,33	0,00	0,00	0,00	4.637,33	2.689,75	92,75	0,00	2.782,50	1.854,83	1.947,58	2,00	39,99

Legende: 1 - Spalte 7./. Spalte 11, 2 -Umbuchung von einer Anlageklasse in eine andere, 3 Zuschreibungen sind in Spalte 9 gesondert aufzuführen, 4 - (Spalte 9 * 100) : Spalte 7, 5 - (Spalte 12 * 100) : Spalte 7,9 - inkl. Umbuchungen
alle währungsrelevanten Beträge in EUR
Spalte 1 - Die Ziffern geben an, in welchen Kontengruppen und Kontenarten veranschlagt wird

Anlagenbuchführung
Anlagenspiegel

erstellt am: **04.12.2017 / 08:21:11**
erstellt von: **Hauke Stammer**
erstellt für: **12 Stadt Wyk auf Föhr**
Haushaltsjahr: **2013**

Eingeschränkt auf: Alle Anlagenummern, ohne Typen Zuschuss und Beitrag

Fibu-Bestandskonto Anlagenummer/-unternr		Anschaffungs- und Herstellungskosten					Abschreibung				Restbuchwerte am Ende des Wirtschaftsjahres	Restbuchwerte am Ende des vorangegangenen Wirtschaftsjahres	Kennzahlen	
		Anfangsstand	Zugang	Abgang	Umbuchungen 2)	Endstand	Anfangsstand	Zugang, d.h. Abschreibung im Haushaltsjahr 3)	Abgang, d.h. angesammelte Abschreibungen auf die in Spalte 5 ausgewiesenen Abgänge	Endstand	1)		Durchschnittlicher Abschreibungssatz 4)	Durchschnitt-licher Restbuchwert 5)
		EUR	EUR	EUR	EUR	EUR	EUR	EUR	EUR	EUR	EUR	EUR	v.H.	v.H.
1	2	3	4	5	6	7	8	9	10	11	12	13	14	15
	009562/000 2030100.07	4.677,71	0,00	0,00	0,00	4.677,71	2.712,95	93,55	0,00	2.806,50	1.871,21	1.964,76	2,00	40,00
	009563/000 2030100.08	4.835,57	0,00	0,00	0,00	4.835,57	2.804,59	96,71	0,00	2.901,30	1.934,27	2.030,98	2,00	40,00
	009564/000 2030100.09	3.676,87	0,00	0,00	0,00	3.676,87	2.132,66	73,54	0,00	2.206,20	1.470,67	1.544,21	2,00	39,99
	009565/000 2030100.10	4.391,78	0,00	0,00	0,00	4.391,78	2.547,36	87,84	0,00	2.635,20	1.756,58	1.844,42	2,00	39,99
	009566/000 2030110.01	604,97	0,00	0,00	0,00	604,97	568,70	12,10	0,00	580,80	24,17	36,27	2,00	3,99
	009567/000 2030110.02	2.288,11	0,00	0,00	0,00	2.288,11	2.150,72	45,76	0,00	2.196,48	91,63	137,39	2,00	4,00
	009568/000 2030200.01	1.788,37	0,00	0,00	0,00	1.788,37	1.573,88	35,77	0,00	1.609,65	178,72	214,49	2,00	9,99
	009569/000 2030200.02	3.568,32	0,00	0,00	0,00	3.568,32	3.140,28	71,37	0,00	3.211,65	356,67	428,04	2,00	9,99
	009570/000 2030200.03	3.070,90	0,00	0,00	0,00	3.070,90	2.702,48	61,42	0,00	2.763,90	307,00	368,42	2,00	9,99
	009571/000 2030200.04	2.946,62	0,00	0,00	0,00	2.946,62	2.592,92	58,93	0,00	2.651,85	294,77	353,70	2,00	10,00
	009572/000 2030200.05	3.744,95	0,00	0,00	0,00	3.744,95	2.846,20	74,90	0,00	2.921,10	823,85	898,75	2,00	21,99
	009573/000 2030200.06	3.601,20	0,00	0,00	0,00	3.601,20	2.736,76	72,02	0,00	2.808,78	792,42	864,44	2,00	22,00
	009574/000 2030200.07	3.615,91	0,00	0,00	0,00	3.615,91	2.748,16	72,32	0,00	2.820,48	795,43	867,75	2,00	21,99
	009575/000 2030210.01	1.317,70	0,00	0,00	0,00	1.317,70	1.001,30	26,35	0,00	1.027,65	290,05	316,40	2,00	22,01
	009576/000 2030210.02	2.717,85	0,00	0,00	0,00	2.717,85	2.065,68	54,36	0,00	2.120,04	597,81	652,17	2,00	21,99
	009577/000 2030210.03	3.526,13	0,00	0,00	0,00	3.526,13	2.679,76	70,52	0,00	2.750,28	775,85	846,37	2,00	22,00
	009578/000 2030210.04	1.291,34	0,00	0,00	0,00	1.291,34	981,54	25,83	0,00	1.007,37	283,97	309,80	2,00	21,99
	009579/000 2030211.01	197,21	0,00	0,00	0,00	197,21	149,72	3,94	0,00	153,66	43,55	47,49	2,00	22,08
	009580/000 2030212.02	299,87	0,00	0,00	0,00	299,87	228,00	6,00	0,00	234,00	65,87	71,87	2,00	21,96
	009581/000 2040000.02	276,70	0,00	0,00	0,00	276,70	105,07	5,53	0,00	110,60	166,10	171,63	2,00	60,02
	009582/000 2040000.03	189,54	0,00	0,00	0,00	189,54	72,01	3,79	0,00	75,80	113,74	117,53	2,00	60,00
	009583/000 2040000.04	1.305,36	0,00	0,00	0,00	1.305,36	496,09	26,11	0,00	522,20	783,16	809,27	2,00	59,99
	009584/000 2040000.05	8.960,50	0,00	0,00	0,00	8.960,50	3.404,99	179,21	0,00	3.584,20	5.376,30	5.555,51	2,00	60,00

Legende: 1 - Spalte 7./. Spalte 11, 2 -Umbuchung von einer Anlageklasse in eine andere, 3 Zuschreibungen sind in Spalte 9 gesondert aufzuführen, 4 - (Spalte 9 * 100) : Spalte 7, 5 - (Spalte 12 * 100) : Spalte 7,9 - inkl. Umbuchungen
alle währungsrelevanten Beträge in EUR
Spalte 1 - Die Ziffern geben an, in welchen Kontengruppen und Kontenarten veranschlagt wird

Anlagenbuchführung
Anlagenspiegel

erstellt am: **04.12.2017 / 08:21:11**
erstellt von: **Hauke Stammer**
erstellt für: **12 Stadt Wyk auf Föhr**
Haushaltsjahr: **2013**

Eingeschränkt auf: Alle Anlagenummern, ohne Typen Zuschuss und Beitrag

Fibu-Bestandskonto Anlagenummer/-unternr		Anschaffungs- und Herstellungskosten					Abschreibung				Restbuchwerte am Ende des Wirtschaftsjahres	Restbuchwerte am Ende des vorangegangenen Wirtschaftsjahres	Kennzahlen	
		Anfangsstand	Zugang	Abgang	Umbuchungen 2)	Endstand	Anfangsstand	Zugang, d.h. Abschreibung im Haushaltsjahr 3)	Abgang, d.h. angesammelte Abschreibungen auf die in Spalte 5 ausgewiesenen Abgänge	Endstand	1)		Durchschnittlicher Abschreibungssatz 4)	Durchschnitt-licher Restbuchwert 5)
		EUR	EUR	EUR	EUR	EUR	EUR	EUR	EUR	EUR	EUR	EUR	v.H.	v.H.
1	2	3	4	5	6	7	8	9	10	11	12	13	14	15
	009585/000 2040000.06	4.291,19	0,00	0,00	0,00	4.291,19	1.630,58	85,82	0,00	1.716,40	2.574,79	2.660,61	2,00	60,00
	009586/000 2040000.07	9.748,72	0,00	0,00	0,00	9.748,72	3.704,43	194,97	0,00	3.899,40	5.849,32	6.044,29	2,00	60,00
	009587/000 2040000.08	8.167,65	0,00	0,00	0,00	8.167,65	3.103,65	163,35	0,00	3.267,00	4.900,65	5.064,00	2,00	60,00
	009588/000 2040001.01	849,53	0,00	0,00	0,00	849,53	322,81	16,99	0,00	339,80	509,73	526,72	2,00	60,00
	009589/000 2050000.02	56,28	0,00	0,00	0,00	56,28	55,28	0,00	0,00	55,28	1,00	1,00	0,00	1,77
	009590/000 2050000.03	330,16	0,00	0,00	0,00	330,16	329,16	0,00	0,00	329,16	1,00	1,00	0,00	0,30
	009591/000 2050000.04	1.988,99	0,00	0,00	0,00	1.988,99	1.987,99	0,00	0,00	1.987,99	1,00	1,00	0,00	0,05
	009592/000 2050000.05	1.596,45	0,00	0,00	0,00	1.596,45	1.595,45	0,00	0,00	1.595,45	1,00	1,00	0,00	0,06
	009593/000 2050000.06	1.290,84	0,00	0,00	0,00	1.290,84	1.289,84	0,00	0,00	1.289,84	1,00	1,00	0,00	0,07
	009594/000 2050000.07	1.180,31	0,00	0,00	0,00	1.180,31	1.179,31	0,00	0,00	1.179,31	1,00	1,00	0,00	0,08
	009595/000 2050000.08	1.111,39	0,00	0,00	0,00	1.111,39	1.110,39	0,00	0,00	1.110,39	1,00	1,00	0,00	0,09
	009596/000 2050000.09	1.106,03	0,00	0,00	0,00	1.106,03	1.105,03	0,00	0,00	1.105,03	1,00	1,00	0,00	0,09
	009597/000 2050000.10	1.121,43	0,00	0,00	0,00	1.121,43	1.120,43	0,00	0,00	1.120,43	1,00	1,00	0,00	0,08
	009598/000 2050000.11	320,54	0,00	0,00	0,00	320,54	319,54	0,00	0,00	319,54	1,00	1,00	0,00	0,31
	009599/000 2050000.12	333,99	0,00	0,00	0,00	333,99	332,99	0,00	0,00	332,99	1,00	1,00	0,00	0,29
	009600/000 2050000.13	148,53	0,00	0,00	0,00	148,53	145,53	2,00	0,00	147,53	1,00	3,00	1,35	0,67
	009601/000 2050000.14	407,95	0,00	0,00	0,00	407,95	399,84	7,11	0,00	406,95	1,00	8,11	1,74	0,24
	009602/000 2050000.15	541,74	0,00	0,00	0,00	541,74	530,67	10,07	0,00	540,74	1,00	11,07	1,86	0,18
	009603/000 2050000.16	2.208,71	0,00	0,00	0,00	2.208,71	1.810,97	44,17	0,00	1.855,14	353,57	397,74	2,00	16,00
	009604/000 2050000.17	3.118,37	0,00	0,00	0,00	3.118,37	2.557,17	62,37	0,00	2.619,54	498,83	561,20	2,00	15,99
	009605/000 2050000.18	3.881,29	0,00	0,00	0,00	3.881,29	3.182,83	77,63	0,00	3.260,46	620,83	698,46	2,00	15,99
	009606/000 2050000.19	3.488,74	0,00	0,00	0,00	3.488,74	2.860,57	69,77	0,00	2.930,34	558,40	628,17	2,00	16,00
	009607/000 2050000.20	2.882,31	0,00	0,00	0,00	2.882,31	2.363,65	57,65	0,00	2.421,30	461,01	518,66	2,00	15,99

Legende: 1 - Spalte 7./. Spalte 11, 2 -Umbuchung von einer Anlageklasse in eine andere, 3 Zuschreibungen sind in Spalte 9 gesondert aufzuführen, 4 - (Spalte 9 * 100) : Spalte 7, 5 - (Spalte 12 * 100) : Spalte 7,9 - inkl. Umbuchungen
alle währungsrelevanten Beträge in EUR
Spalte 1 - Die Ziffern geben an, in welchen Kontengruppen und Kontenarten veranschlagt wird

Anlagenbuchführung
Anlagenspiegel

erstellt am: **04.12.2017 / 08:21:12**
erstellt von: **Hauke Stammer**
erstellt für: **12 Stadt Wyk auf Föhr**
Haushaltsjahr: **2013**

Eingeschränkt auf: Alle Anlagenummern, ohne Typen Zuschuss und Beitrag

Fibu-Bestandskonto Anlagenummer/-unternr		Anschaffungs- und Herstellungskosten					Abschreibung				Restbuchwerte am Ende des Wirtschaftsjahres	Restbuchwerte am Ende des vorangegangenen Wirtschaftsjahres	Kennzahlen	
		Anfangsstand	Zugang	Abgang	Umbuchungen 2)	Endstand	Anfangsstand	Zugang, d.h. Abschreibung im Haushaltsjahr 3)	Abgang, d.h. angesammelte Abschreibungen auf die in Spalte 5 ausgewiesenen Abgänge	Endstand	1)		Durchschnittlicher Abschreibungssatz 4)	Durchschnitt-licher Restbuchwert 5)
		EUR	EUR	EUR	EUR	EUR	EUR	EUR	EUR	EUR	EUR	EUR	v.H.	v.H.
1	2	3	4	5	6	7	8	9	10	11	12	13	14	15
	009608/000 2050001.01	666,28	0,00	0,00	0,00	666,28	665,28	0,00	0,00	665,28	1,00	1,00	0,00	0,15
	009609/000 2050002.01	1.353,57	0,00	0,00	0,00	1.353,57	378,98	27,07	0,00	406,05	947,52	974,59	2,00	70,00
	009610/000 2050002.02	4.455,59	0,00	0,00	0,00	4.455,59	1.247,54	89,11	0,00	1.336,65	3.118,94	3.208,05	2,00	70,00
	009611/000 2050010.01	543,89	0,00	0,00	0,00	543,89	533,12	9,77	0,00	542,89	1,00	10,77	1,80	0,18
	009612/000 2050010.02	250,53	0,00	0,00	0,00	250,53	245,49	4,04	0,00	249,53	1,00	5,04	1,61	0,39
	009613/000 2050010.03	219,14	0,00	0,00	0,00	219,14	214,62	3,52	0,00	218,14	1,00	4,52	1,61	0,45
	009614/000 2050100.01	1.988,23	0,00	0,00	0,00	1.988,23	1.630,16	39,76	0,00	1.669,92	318,31	358,07	2,00	16,00
	009615/000 2050100.02	1.721,40	0,00	0,00	0,00	1.721,40	1.411,63	34,43	0,00	1.446,06	275,34	309,77	2,00	15,99
	009616/000 2050100.03	1.221,67	0,00	0,00	0,00	1.221,67	1.001,63	24,43	0,00	1.026,06	195,61	220,04	2,00	16,01
	009617/000 2050100.04	1.393,70	0,00	0,00	0,00	1.393,70	1.142,67	27,87	0,00	1.170,54	223,16	251,03	2,00	16,01
	009618/000 2050100.05	2.778,84	0,00	0,00	0,00	2.778,84	2.278,78	55,58	0,00	2.334,36	444,48	500,06	2,00	15,99
	009619/000 2050100.06	3.310,90	0,00	0,00	0,00	3.310,90	2.715,02	66,22	0,00	2.781,24	529,66	595,88	2,00	15,99
	009620/000 2050100.07	2.996,90	0,00	0,00	0,00	2.996,90	2.457,54	59,94	0,00	2.517,48	479,42	539,36	2,00	15,99
	009621/000 2050100.08	2.864,48	0,00	0,00	0,00	2.864,48	2.348,89	57,29	0,00	2.406,18	458,30	515,59	2,00	15,99
	009622/000 2060000.02	588,06	0,00	0,00	0,00	588,06	246,96	11,76	0,00	258,72	329,34	341,10	2,00	56,00
	009623/000 2060000.03	210,50	0,00	0,00	0,00	210,50	209,50	0,00	0,00	209,50	1,00	1,00	0,00	0,47
	009624/000 2060000.04	2.696,62	0,00	0,00	0,00	2.696,62	2.695,62	0,00	0,00	2.695,62	1,00	1,00	0,00	0,03
	009625/000 2060000.05	1.213,06	0,00	0,00	0,00	1.213,06	1.212,06	0,00	0,00	1.212,06	1,00	1,00	0,00	0,08
	009626/000 2060000.05a	1.165,94	0,00	0,00	0,00	1.165,94	1.164,94	0,00	0,00	1.164,94	1,00	1,00	0,00	0,08
	009627/000 2060000.06	1.034,92	0,00	0,00	0,00	1.034,92	1.033,92	0,00	0,00	1.033,92	1,00	1,00	0,00	0,09
	009628/000 2060000.07	351,04	0,00	0,00	0,00	351,04	350,04	0,00	0,00	350,04	1,00	1,00	0,00	0,28
	009629/000 2060000.08	259,46	0,00	0,00	0,00	259,46	258,46	0,00	0,00	258,46	1,00	1,00	0,00	0,38
	009630/000 2060000.09	926,88	0,00	0,00	0,00	926,88	925,88	0,00	0,00	925,88	1,00	1,00	0,00	0,10

Legende: 1 - Spalte 7./. Spalte 11, 2 -Umbuchung von einer Anlageklasse in eine andere, 3 Zuschreibungen sind in Spalte 9 gesondert aufzuführen, 4 - (Spalte 9 * 100) : Spalte 7, 5 - (Spalte 12 * 100) : Spalte 7,9 - inkl. Umbuchungen
alle währungsrelevanten Beträge in EUR
Spalte 1 - Die Ziffern geben an, in welchen Kontengruppen und Kontenarten veranschlagt wird

Anlagenbuchführung
Anlagenspiegel

erstellt am: **04.12.2017 / 08:21:12**
erstellt von: **Hauke Stammer**
erstellt für: **12 Stadt Wyk auf Föhr**
Haushaltsjahr: **2013**

Eingeschränkt auf: Alle Anlagenummern, ohne Typen Zuschuss und Beitrag

Fibu-Bestandskonto Anlagenummer/-unternr		Anschaffungs- und Herstellungskosten					Abschreibung				Restbuchwerte am Ende des Wirtschaftsjahres	Restbuchwerte am Ende des vorangegangenen Wirtschaftsjahres	Kennzahlen	
		Anfangsstand	Zugang	Abgang	Umbuchungen 2)	Endstand	Anfangsstand	Zugang, d.h. Abschreibung im Haushaltsjahr 3)	Abgang, d.h. angesammelte Abschreibungen auf die in Spalte 5 ausgewiesenen Abgänge	Endstand	1)		Durchschnittlicher Abschreibungssatz 4)	Durchschnitt-licher Restbuchwert 5)
		EUR	EUR	EUR	EUR	EUR	EUR	EUR	EUR	EUR	EUR	EUR	v.H.	v.H.
1	2	3	4	5	6	7	8	9	10	11	12	13	14	15
	009631/000 2060000.10	1.117,11	0,00	0,00	0,00	1.117,11	1.116,11	0,00	0,00	1.116,11	1,00	1,00	0,00	0,08
	009632/000 2060000.11	2.148,94	0,00	0,00	0,00	2.148,94	2.147,94	0,00	0,00	2.147,94	1,00	1,00	0,00	0,04
	009633/000 2060000.12	2.009,66	0,00	0,00	0,00	2.009,66	2.008,66	0,00	0,00	2.008,66	1,00	1,00	0,00	0,04
	009634/000 2060000.13	2.075,05	0,00	0,00	0,00	2.075,05	2.074,05	0,00	0,00	2.074,05	1,00	1,00	0,00	0,04
	009635/000 2060000.14	2.843,84	0,00	0,00	0,00	2.843,84	2.842,84	0,00	0,00	2.842,84	1,00	1,00	0,00	0,03
	009636/000 2060000.15	2.664,75	0,00	0,00	0,00	2.664,75	2.663,75	0,00	0,00	2.663,75	1,00	1,00	0,00	0,03
	009637/000 2060000.16	2.584,24	0,00	0,00	0,00	2.584,24	2.583,24	0,00	0,00	2.583,24	1,00	1,00	0,00	0,03
	009638/000 2060000.17	956,70	0,00	0,00	0,00	956,70	955,70	0,00	0,00	955,70	1,00	1,00	0,00	0,10
	009639/000 2060000.18	1.835,99	0,00	0,00	0,00	1.835,99	1.834,99	0,00	0,00	1.834,99	1,00	1,00	0,00	0,05
	009640/000 2060000.19	2.033,72	0,00	0,00	0,00	2.033,72	2.032,72	0,00	0,00	2.032,72	1,00	1,00	0,00	0,04
	009641/000 2060000.20	654,35	0,00	0,00	0,00	654,35	653,35	0,00	0,00	653,35	1,00	1,00	0,00	0,15
	009642/000 2060001.01	7.485,65	0,00	0,00	0,00	7.485,65	3.143,91	149,71	0,00	3.293,62	4.192,03	4.341,74	2,00	56,00
	009643/000 2060010.01	628,42	0,00	0,00	0,00	628,42	627,42	0,00	0,00	627,42	1,00	1,00	0,00	0,15
	009644/000 2060010.02	497,17	0,00	0,00	0,00	497,17	496,17	0,00	0,00	496,17	1,00	1,00	0,00	0,20
	009645/000 2060010.03	352,41	0,00	0,00	0,00	352,41	351,41	0,00	0,00	351,41	1,00	1,00	0,00	0,28
	009646/000 2060020.01	417,89	0,00	0,00	0,00	417,89	416,89	0,00	0,00	416,89	1,00	1,00	0,00	0,23
	009647/000 2060020.02	359,88	0,00	0,00	0,00	359,88	358,88	0,00	0,00	358,88	1,00	1,00	0,00	0,27
	009648/000 2060030.01	1.934,41	0,00	0,00	0,00	1.934,41	1.702,36	38,69	0,00	1.741,05	193,36	232,05	2,00	9,99
	009649/000 2060030.02	2.018,71	0,00	0,00	0,00	2.018,71	1.776,28	40,37	0,00	1.816,65	202,06	242,43	2,00	10,00
	009650/000 2060030.03	1.902,42	0,00	0,00	0,00	1.902,42	1.674,20	38,05	0,00	1.712,25	190,17	228,22	2,00	9,99
	009651/000 2060030.04	1.867,62	0,00	0,00	0,00	1.867,62	1.643,40	37,35	0,00	1.680,75	186,87	224,22	2,00	10,00
	009652/000 2060040.01	2.120,60	0,00	0,00	0,00	2.120,60	2.078,09	41,51	0,00	2.119,60	1,00	42,51	1,96	0,04
	009653/000 2060040.02	1.595,05	0,00	0,00	0,00	1.595,05	1.563,10	30,95	0,00	1.594,05	1,00	31,95	1,94	0,06

Legende: 1 - Spalte 7./. Spalte 11, 2 -Umbuchung von einer Anlageklasse in eine andere, 3 Zuschreibungen sind in Spalte 9 gesondert aufzuführen, 4 - (Spalte 9 * 100) : Spalte 7, 5 - (Spalte 12 * 100) : Spalte 7,9 - inkl. Umbuchungen
alle währungsrelevanten Beträge in EUR
Spalte 1 - Die Ziffern geben an, in welchen Kontengruppen und Kontenarten veranschlagt wird

Eingeschränkt auf: Alle Anlagenummern, ohne Typen Zuschuss und Beitrag

Fibu-Bestandskonto / Anlagenummer/-unternr		Anschaffungs- und Herstellungskosten					Abschreibung				Restbuchwerte am Ende des Wirtschaftsjahres	Restbuchwerte am Ende des vorangegangenen Wirtschaftsjahres	Kennzahlen	
		Anfangsstand	Zugang	Abgang	Umbuchungen 2)	Endstand	Anfangsstand	Zugang, d.h. Abschreibung im Haushaltsjahr 3)	Abgang, d.h. angesammelte Abschreibungen auf die in Spalte 5 ausgewiesenen Abgänge	Endstand	1)		Durchschnittlicher Abschreibungssatz 4)	Durchschnitt-licher Restbuchwert 5)
		EUR	EUR	EUR	EUR	EUR	EUR	EUR	EUR	EUR	EUR	EUR	v.H.	v.H.
1	2	3	4	5	6	7	8	9	10	11	12	13	14	15
	009654/000 2070000.02	3.318,21	0,00	0,00	0,00	3.318,21	1.990,80	66,36	0,00	2.057,16	1.261,05	1.327,41	2,00	38,00
	009655/000 2070000.03	3.279,90	0,00	0,00	0,00	3.279,90	1.968,00	65,60	0,00	2.033,60	1.246,30	1.311,90	2,00	37,99
	009656/000 2080000.02	3.158,56	0,00	0,00	0,00	3.158,56	2.084,61	63,17	0,00	2.147,78	1.010,78	1.073,95	2,00	32,00
	009657/000 2080000.03	6.543,04	0,00	0,00	0,00	6.543,04	4.318,38	130,86	0,00	4.449,24	2.093,80	2.224,66	2,00	32,00
	009658/000 2080000.04	5.422,44	0,00	0,00	0,00	5.422,44	3.578,85	108,45	0,00	3.687,30	1.735,14	1.843,59	2,00	31,99
	009659/000 2080000.05	3.936,70	0,00	0,00	0,00	3.936,70	2.361,90	78,73	0,00	2.440,63	1.496,07	1.574,80	2,00	38,00
	009660/000 2080000.06	4.286,73	0,00	0,00	0,00	4.286,73	2.571,90	85,73	0,00	2.657,63	1.629,10	1.714,83	2,00	38,00
	009662/000 2080000.08	257,35	0,00	0,00	0,00	257,35	154,50	5,15	0,00	159,65	97,70	102,85	2,00	37,96
	009663/000 2080010.01	3.155,94	0,00	0,00	0,00	3.155,94	2.082,96	63,12	0,00	2.146,08	1.009,86	1.072,98	2,00	31,99
	009664/000 2080020.01	2.439,31	0,00	0,00	0,00	2.439,31	1.463,70	48,79	0,00	1.512,49	926,82	975,61	2,00	37,99
	009665/000 2080020.02	398,14	0,00	0,00	0,00	398,14	238,80	7,96	0,00	246,76	151,38	159,34	2,00	38,02
	009666/000 2080030.01	1.765,45	0,00	0,00	0,00	1.765,45	1.059,30	35,31	0,00	1.094,61	670,84	706,15	2,00	37,99
	009667/000 2080030.02	229,15	0,00	0,00	0,00	229,15	137,40	4,58	0,00	141,98	87,17	91,75	2,00	38,04
	009668/000 2090000.02	603,19	0,00	0,00	0,00	603,19	518,58	12,06	0,00	530,64	72,55	84,61	2,00	12,02
	009669/000 2090000.03	865,72	0,00	0,00	0,00	865,72	744,33	17,31	0,00	761,64	104,08	121,39	2,00	12,02
	009670/000 2090000.04	892,18	0,00	0,00	0,00	892,18	767,12	17,84	0,00	784,96	107,22	125,06	2,00	12,01
	009671/000 2090000.05	4.287,73	0,00	0,00	0,00	4.287,73	2.829,75	85,75	0,00	2.915,50	1.372,23	1.457,98	2,00	32,00
	009672/000 2090000.06	4.755,95	0,00	0,00	0,00	4.755,95	3.138,96	95,12	0,00	3.234,08	1.521,87	1.616,99	2,00	31,99
	009673/000 2090000.07	2.567,48	0,00	0,00	0,00	2.567,48	1.694,55	51,35	0,00	1.745,90	821,58	872,93	2,00	31,99
	009674/000 2090000.08	4.615,96	0,00	0,00	0,00	4.615,96	3.046,56	92,32	0,00	3.138,88	1.477,08	1.569,40	2,00	31,99
	009675/000 2090000.09	387,22	0,00	0,00	0,00	387,22	255,42	7,74	0,00	263,16	124,06	131,80	2,00	32,03
	009676/000 2090000.10	3.897,08	0,00	0,00	0,00	3.897,08	2.572,02	77,94	0,00	2.649,96	1.247,12	1.325,06	2,00	32,00
	009677/000 2090010.01	1.221,93	0,00	0,00	0,00	1.221,93	806,52	24,44	0,00	830,96	390,97	415,41	2,00	31,99

Legende: 1 - Spalte 7./. Spalte 11, 2 -Umbuchung von einer Anlageklasse in eine andere, 3 Zuschreibungen sind in Spalte 9 gesondert aufzuführen, 4 - (Spalte 9 * 100) : Spalte 7, 5 - (Spalte 12 * 100) : Spalte 7,9 - inkl. Umbuchungen
alle währungsrelevanten Beträge in EUR
Spalte 1 - Die Ziffern geben an, in welchen Kontengruppen und Kontenarten veranschlagt wird

Anlagenbuchführung
Anlagenspiegel

erstellt am: **04.12.2017 / 08:21:14**
erstellt von: **Hauke Stammer**
erstellt für: **12 Stadt Wyk auf Föhr**
Haushaltsjahr: **2013**

Eingeschränkt auf: Alle Anlagenummern, ohne Typen Zuschuss und Beitrag

Fibu-Bestandskonto Anlagenummer/-unternr		Anschaffungs- und Herstellungskosten					Abschreibung				Restbuchwerte am Ende des Wirtschaftsjahres	Restbuchwerte am Ende des vorangegangenen Wirtschaftsjahres	Kennzahlen	
		Anfangsstand	Zugang	Abgang	Umbuchungen 2)	Endstand	Anfangsstand	Zugang, d.h. Abschreibung im Haushaltsjahr 3)	Abgang, d.h. angesammelte Abschreibungen auf die in Spalte 5 ausgewiesenen Abgänge	Endstand	1)		Durchschnittlicher Abschreibungssatz 4)	Durchschnitt-licher Restbuchwert 5)
		EUR	EUR	EUR	EUR	EUR	EUR	EUR	EUR	EUR	EUR	EUR	v.H.	v.H.
1	2	3	4	5	6	7	8	9	10	11	12	13	14	15
	009678/000 2090010.02	3.284,68	0,00	0,00	0,00	3.284,68	2.167,77	65,69	0,00	2.233,46	1.051,22	1.116,91	2,00	32,00
	009679/000 2090010.03	2.879,91	0,00	0,00	0,00	2.879,91	1.900,80	57,60	0,00	1.958,40	921,51	979,11	2,00	31,99
	009680/000 2090100.01	7.170,70	0,00	0,00	0,00	7.170,70	3.155,02	143,41	0,00	3.298,43	3.872,27	4.015,68	2,00	54,00
	009681/000 2090100.02	6.287,37	0,00	0,00	0,00	6.287,37	2.766,50	125,75	0,00	2.892,25	3.395,12	3.520,87	2,00	53,99
	009682/000 2090200.01	2.389,02	0,00	0,00	0,00	2.389,02	2.245,66	47,78	0,00	2.293,44	95,58	143,36	2,00	4,00
	009683/000 2090200.02	158,91	0,00	0,00	0,00	158,91	149,46	3,18	0,00	152,64	6,27	9,45	2,00	3,94
	009684/000 2090200.03	2.513,30	0,00	0,00	0,00	2.513,30	2.362,69	50,27	0,00	2.412,96	100,34	150,61	2,00	3,99
	009685/000 2090300.01	662,26	0,00	0,00	0,00	662,26	437,25	13,25	0,00	450,50	211,76	225,01	2,00	31,97
	009686/000 2090300.02	1.006,38	0,00	0,00	0,00	1.006,38	664,29	20,13	0,00	684,42	321,96	342,09	2,00	31,99
	009687/000 2100000.02	3.201,87	0,00	0,00	0,00	3.201,87	2.753,72	64,04	0,00	2.817,76	384,11	448,15	2,00	11,99
	009688/000 2100000.03x	3.049,10	0,00	0,00	0,00	3.049,10	1.585,48	60,98	0,00	1.646,46	1.402,64	1.463,62	2,00	46,00
	009689/000 2100000.04	1.173,41	0,00	0,00	0,00	1.173,41	1.172,41	0,00	0,00	1.172,41	1,00	1,00	0,00	0,08
	009690/000 2100000.05	1.391,60	0,00	0,00	0,00	1.391,60	1.390,60	0,00	0,00	1.390,60	1,00	1,00	0,00	0,07
	009696/000 2100000.11	4.044,05	0,00	0,00	0,00	4.044,05	4.043,05	0,00	0,00	4.043,05	1,00	1,00	0,00	0,02
	009697/000 2100000.12	3.313,93	0,00	0,00	0,00	3.313,93	3.312,93	0,00	0,00	3.312,93	1,00	1,00	0,00	0,03
	009698/000 2100000.13	2.268,25	0,00	0,00	0,00	2.268,25	2.267,25	0,00	0,00	2.267,25	1,00	1,00	0,00	0,04
	009699/000 2100000.14	1.852,42	0,00	0,00	0,00	1.852,42	1.851,42	0,00	0,00	1.851,42	1,00	1,00	0,00	0,05
	009700/000 2100010.01	3.111,59	0,00	0,00	0,00	3.111,59	2.364,74	62,23	0,00	2.426,97	684,62	746,85	2,00	22,00
	009701/000 2100010.02	2.764,29	0,00	0,00	0,00	2.764,29	2.101,02	55,29	0,00	2.156,31	607,98	663,27	2,00	21,99
	009702/000 2100010.03	2.771,28	0,00	0,00	0,00	2.771,28	2.106,34	55,43	0,00	2.161,77	609,51	664,94	2,00	21,99
	009703/000 2100020.01	6.336,32	0,00	0,00	0,00	6.336,32	2.027,68	126,73	0,00	2.154,41	4.181,91	4.308,64	2,00	65,99
	009704/000 2100020.02	6.279,10	0,00	0,00	0,00	6.279,10	2.009,28	125,58	0,00	2.134,86	4.144,24	4.269,82	2,00	66,00
	009705/000 2100020.03	10.008,25	0,00	0,00	0,00	10.008,25	3.202,72	200,17	0,00	3.402,89	6.605,36	6.805,53	2,00	65,99

Legende: 1 - Spalte 7./. Spalte 11, 2 -Umbuchung von einer Anlageklasse in eine andere, 3 Zuschreibungen sind in Spalte 9 gesondert aufzuführen, 4 - (Spalte 9 * 100) : Spalte 7, 5 - (Spalte 12 * 100) : Spalte 7,9 - inkl. Umbuchungen
alle währungsrelevanten Beträge in EUR
Spalte 1 - Die Ziffern geben an, in welchen Kontengruppen und Kontenarten veranschlagt wird

Anlagenbuchführung
Anlagenspiegel

erstellt am: **04.12.2017 / 08:21:14**
erstellt von: **Hauke Stammer**
erstellt für: **12 Stadt Wyk auf Föhr**
Haushaltsjahr: **2013**

Eingeschränkt auf: Alle Anlagenummern, ohne Typen Zuschuss und Beitrag

Fibu-Bestandskonto Anlagenummer/-unternr		Anschaffungs- und Herstellungskosten					Abschreibung				Restbuchwerte am Ende des Wirtschaftsjahres	Restbuchwerte am Ende des vorangegangenen Wirtschaftsjahres	Kennzahlen	
		Anfangsstand	Zugang	Abgang	Umbuchungen 2)	Endstand	Anfangsstand	Zugang, d.h. Abschreibung im Haushaltsjahr 3)	Abgang, d.h. angesammelte Abschreibungen auf die in Spalte 5 ausgewiesenen Abgänge	Endstand	1)		Durchschnittlicher Abschreibungssatz 4)	Durchschnitt-licher Restbuchwert 5)
		EUR	EUR	EUR	EUR	EUR	EUR	EUR	EUR	EUR	EUR	EUR	v.H.	v.H.
1	2	3	4	5	6	7	8	9	10	11	12	13	14	15
	009706/000 2100020.04	5.008,83	0,00	0,00	0,00	5.008,83	1.602,88	100,18	0,00	1.703,06	3.305,77	3.405,95	2,00	65,99
	009707/000 2100020.05	4.567,61	0,00	0,00	0,00	4.567,61	1.461,60	91,35	0,00	1.552,95	3.014,66	3.106,01	2,00	66,00
	009708/000 2100020.06	2.678,81	0,00	0,00	0,00	2.678,81	857,28	53,58	0,00	910,86	1.767,95	1.821,53	2,00	65,99
	009709/000 2100100.01	9.243,09	0,00	0,00	0,00	9.243,09	4.806,36	184,86	0,00	4.991,22	4.251,87	4.436,73	2,00	46,00
	009710/000 2100100.02	8.288,41	0,00	0,00	0,00	8.288,41	3.812,71	165,77	0,00	3.978,48	4.309,93	4.475,70	2,00	51,99
	009711/000 2100100.03	7.011,80	0,00	0,00	0,00	7.011,80	3.225,52	140,24	0,00	3.365,76	3.646,04	3.786,28	2,00	51,99
	009712/000 2100100.04	6.344,69	0,00	0,00	0,00	6.344,69	2.918,47	126,89	0,00	3.045,36	3.299,33	3.426,22	2,00	52,00
	009713/000 2100100.05	5.959,01	0,00	0,00	0,00	5.959,01	2.741,14	119,18	0,00	2.860,32	3.098,69	3.217,87	2,00	52,00
	009714/000 2100100.06	4.218,61	0,00	0,00	0,00	4.218,61	1.940,51	84,37	0,00	2.024,88	2.193,73	2.278,10	2,00	52,00
	009715/000 2100100.07	577,53	0,00	0,00	0,00	577,53	265,65	11,55	0,00	277,20	300,33	311,88	2,00	52,00
	009716/000 2100101.01	5.216,34	0,00	0,00	0,00	5.216,34	2.190,93	104,33	0,00	2.295,26	2.921,08	3.025,41	2,00	55,99
	009717/000 2100200.01	2.106,39	0,00	0,00	0,00	2.106,39	2.105,39	0,00	0,00	2.105,39	1,00	1,00	0,00	0,04
	009718/000 2100200.02	1.476,37	0,00	0,00	0,00	1.476,37	1.475,37	0,00	0,00	1.475,37	1,00	1,00	0,00	0,06
	009719/000 2100200.03	1.299,34	0,00	0,00	0,00	1.299,34	1.298,34	0,00	0,00	1.298,34	1,00	1,00	0,00	0,07
	009720/000 2100200.04	1.282,75	0,00	0,00	0,00	1.282,75	1.281,75	0,00	0,00	1.281,75	1,00	1,00	0,00	0,07
	009721/000 2100200.05	1.224,71	0,00	0,00	0,00	1.224,71	1.223,71	0,00	0,00	1.223,71	1,00	1,00	0,00	0,08
	009722/000 2100200.06	1.286,12	0,00	0,00	0,00	1.286,12	1.285,12	0,00	0,00	1.285,12	1,00	1,00	0,00	0,07
	009723/000 2100200.07	2.553,29	0,00	0,00	0,00	2.553,29	2.093,87	51,07	0,00	2.144,94	408,35	459,42	2,00	15,99
	009724/000 2100200.08	2.033,55	0,00	0,00	0,00	2.033,55	1.667,47	40,67	0,00	1.708,14	325,41	366,08	2,00	16,00
	009725/000 2100200.09	2.166,22	0,00	0,00	0,00	2.166,22	1.776,12	43,32	0,00	1.819,44	346,78	390,10	2,00	16,00
	009726/000 2110000.02	770,43	0,00	0,00	0,00	770,43	323,61	15,41	0,00	339,02	431,41	446,82	2,00	55,99
	009727/000 2110000.03	167,82	0,00	0,00	0,00	167,82	70,56	3,36	0,00	73,92	93,90	97,26	2,00	55,95
	009728/000 2110000.04	6.397,68	0,00	0,00	0,00	6.397,68	2.686,95	127,95	0,00	2.814,90	3.582,78	3.710,73	2,00	56,00

Legende: 1 - Spalte 7./. Spalte 11, 2 -Umbuchung von einer Anlageklasse in eine andere, 3 Zuschreibungen sind in Spalte 9 gesondert aufzuführen, 4 - (Spalte 9 * 100) : Spalte 7, 5 - (Spalte 12 * 100) : Spalte 7,9 - inkl. Umbuchungen
alle währungsrelevanten Beträge in EUR
Spalte 1 - Die Ziffern geben an, in welchen Kontengruppen und Kontenarten veranschlagt wird

Anlagenbuchführung
Anlagenspiegel

erstellt am: **04.12.2017 / 08:21:15**
erstellt von: **Hauke Stammer**
erstellt für: **12 Stadt Wyk auf Föhr**
Haushaltsjahr: **2013**

Eingeschränkt auf: Alle Anlagenummern, ohne Typen Zuschuss und Beitrag

Fibu-Bestandskonto Anlagenummer/-unternr		Anschaffungs- und Herstellungskosten					Abschreibung				Restbuchwerte am Ende des Wirtschaftsjahres	Restbuchwerte am Ende des vorangegangenen Wirtschaftsjahres	Kennzahlen	
		Anfangsstand	Zugang	Abgang	Umbuchungen 2)	Endstand	Anfangsstand	Zugang, d.h. Abschreibung im Haushaltsjahr 3)	Abgang, d.h. angesammelte Abschreibungen auf die in Spalte 5 ausgewiesenen Abgänge	Endstand	1)		Durchschnittlicher Abschreibungssatz 4)	Durchschnitt-licher Restbuchwert 5)
		EUR	EUR	EUR	EUR	EUR	EUR	EUR	EUR	EUR	EUR	EUR	v.H.	v.H.
1	2	3	4	5	6	7	8	9	10	11	12	13	14	15
	009729/000 2110000.05	4.129,20	0,00	0,00	0,00	4.129,20	1.734,18	82,58	0,00	1.816,76	2.312,44	2.395,02	2,00	56,00
	009730/000 2110010.01	4.294,51	0,00	0,00	0,00	4.294,51	1.803,69	85,89	0,00	1.889,58	2.404,93	2.490,82	2,00	56,00
	009731/000 2120000.02	694,53	0,00	0,00	0,00	694,53	597,27	13,89	0,00	611,16	83,37	97,26	2,00	12,00
	009732/000 2120000.03	4.894,68	0,00	0,00	0,00	4.894,68	4.209,27	97,89	0,00	4.307,16	587,52	685,41	2,00	12,00
	009733/000 2120000.04	2.164,77	0,00	0,00	0,00	2.164,77	1.861,90	43,30	0,00	1.905,20	259,57	302,87	2,00	11,99
	009734/000 2120000.05	7.106,63	0,00	0,00	0,00	7.106,63	6.111,59	142,13	0,00	6.253,72	852,91	995,04	2,00	12,00
	009735/000 2120000.06	4.943,81	0,00	0,00	0,00	4.943,81	4.251,84	98,88	0,00	4.350,72	593,09	691,97	2,00	11,99
	009736/000 2120000.07	3.440,00	0,00	0,00	0,00	3.440,00	2.958,40	68,80	0,00	3.027,20	412,80	481,60	2,00	12,00
	009737/000 2120000.08	3.444,61	0,00	0,00	0,00	3.444,61	2.962,27	68,89	0,00	3.031,16	413,45	482,34	2,00	12,00
	009738/000 2120100.01	1.571,55	0,00	0,00	0,00	1.571,55	1.351,49	31,43	0,00	1.382,92	188,63	220,06	2,00	12,00
	009739/000 2120100.02	1.937,32	0,00	0,00	0,00	1.937,32	1.666,25	38,75	0,00	1.705,00	232,32	271,07	2,00	11,99
	009740/000 2120100.03	4.643,69	0,00	0,00	0,00	4.643,69	3.993,41	92,87	0,00	4.086,28	557,41	650,28	2,00	12,00
	009741/000 2120100.04	2.232,23	0,00	0,00	0,00	2.232,23	1.919,52	44,64	0,00	1.964,16	268,07	312,71	2,00	12,00
	009742/000 2120100.05	3.430,40	0,00	0,00	0,00	3.430,40	2.950,23	68,61	0,00	3.018,84	411,56	480,17	2,00	11,99
	009743/000 2120100.06	3.355,76	0,00	0,00	0,00	3.355,76	2.886,16	67,12	0,00	2.953,28	402,48	469,60	2,00	11,99
	009744/000 2120200.01	2.722,11	0,00	0,00	0,00	2.722,11	2.340,92	54,44	0,00	2.395,36	326,75	381,19	2,00	12,00
	009745/000 2120200.02	1.022,46	0,00	0,00	0,00	1.022,46	879,35	20,45	0,00	899,80	122,66	143,11	2,00	11,99
	009746/000 2120200.03	1.494,19	0,00	0,00	0,00	1.494,19	1.284,84	29,88	0,00	1.314,72	179,47	209,35	2,00	12,01
	009747/000 2120210.01	3.625,91	0,00	0,00	0,00	3.625,91	3.118,36	72,52	0,00	3.190,88	435,03	507,55	2,00	11,99
	009748/000 2130000.02	4.338,22	0,00	0,00	0,00	4.338,22	2.169,00	86,76	0,00	2.255,76	2.082,46	2.169,22	2,00	48,00
	009749/000 2130000.03	2.671,59	0,00	0,00	0,00	2.671,59	1.335,75	53,43	0,00	1.389,18	1.282,41	1.335,84	2,00	48,00
	009750/000 2140000.02	141,95	0,00	0,00	0,00	141,95	73,84	2,84	0,00	76,68	65,27	68,11	2,00	45,98
	009751/000 2140000.03	1.316,94	0,00	0,00	0,00	1.316,94	684,84	26,34	0,00	711,18	605,76	632,10	2,00	45,99

Legende: 1 - Spalte 7./. Spalte 11, 2 -Umbuchung von einer Anlageklasse in eine andere, 3 Zuschreibungen sind in Spalte 9 gesondert aufzuführen, 4 - (Spalte 9 * 100) : Spalte 7, 5 - (Spalte 12 * 100) : Spalte 7,9 - inkl. Umbuchungen
alle währungsrelevanten Beträge in EUR
Spalte 1 - Die Ziffern geben an, in welchen Kontengruppen und Kontenarten veranschlagt wird

Eingeschränkt auf: Alle Anlagenummern, ohne Typen Zuschuss und Beitrag

Fibu-Bestandskonto Anlagenummer/-unternr		Anschaffungs- und Herstellungskosten					Abschreibung				Restbuchwerte am Ende des Wirtschaftsjahres	Restbuchwerte am Ende des vorangegangenen Wirtschaftsjahres	Kennzahlen	
		Anfangsstand	Zugang	Abgang	Umbuchungen 2)	Endstand	Anfangsstand	Zugang, d.h. Abschreibung im Haushaltsjahr 3)	Abgang, d.h. angesammelte Abschreibungen auf die in Spalte 5 ausgewiesenen Abgänge	Endstand	1)		Durchschnittlicher Abschreibungssatz 4)	Durchschnitt-licher Restbuchwert 5)
		EUR	EUR	EUR	EUR	EUR	EUR	EUR	EUR	EUR	EUR	EUR	v.H.	v.H.
1	2	3	4	5	6	7	8	9	10	11	12	13	14	15
	009752/000 2140000.04	795,98	0,00	0,00	0,00	795,98	413,92	15,92	0,00	429,84	366,14	382,06	2,00	45,99
	009753/000 2140000.05	713,67	0,00	0,00	0,00	713,67	371,02	14,27	0,00	385,29	328,38	342,65	2,00	46,01
	009754/000 2140000.06	660,68	0,00	0,00	0,00	660,68	343,46	13,21	0,00	356,67	304,01	317,22	2,00	46,01
	009755/000 2140000.07	618,52	0,00	0,00	0,00	618,52	321,62	12,37	0,00	333,99	284,53	296,90	2,00	46,00
	009756/000 2140000.08	1.195,24	0,00	0,00	0,00	1.195,24	621,40	23,90	0,00	645,30	549,94	573,84	2,00	46,01
	009757/000 2141000.01	2.171,21	0,00	0,00	0,00	2.171,21	694,72	43,42	0,00	738,14	1.433,07	1.476,49	2,00	66,00
	009758/000 2141000.02	1.437,07	0,00	0,00	0,00	1.437,07	459,84	28,74	0,00	488,58	948,49	977,23	2,00	66,00
	009759/000 2141000.03	1.695,16	0,00	0,00	0,00	1.695,16	542,40	33,90	0,00	576,30	1.118,86	1.152,76	2,00	66,00
	009760/000 2141000.04	2.643,87	0,00	0,00	0,00	2.643,87	846,08	52,88	0,00	898,96	1.744,91	1.797,79	2,00	65,99
	009761/000 2142000.02	7.189,12	0,00	0,00	0,00	7.189,12	2.300,48	143,78	0,00	2.444,26	4.744,86	4.888,64	2,00	66,00
	009762/000 2142000.03x	5.220,59	0,00	0,00	0,00	5.220,59	1.670,56	104,41	0,00	1.774,97	3.445,62	3.550,03	2,00	66,00
	009763/000 2150000.02	5.210,01	0,00	0,00	0,00	5.210,01	2.188,20	104,20	0,00	2.292,40	2.917,61	3.021,81	2,00	56,00
	009764/000 2160000.02	3.537,19	0,00	0,00	0,00	3.537,19	1.697,76	70,74	0,00	1.768,50	1.768,69	1.839,43	2,00	50,00
	009765/000 2160000.03	2.067,82	0,00	0,00	0,00	2.067,82	992,64	41,36	0,00	1.034,00	1.033,82	1.075,18	2,00	49,99
	009766/000 2170000.01	549,73	0,00	0,00	0,00	549,73	241,78	10,99	0,00	252,77	296,96	307,95	2,00	54,01
	009767/000 2170000.02	966,99	0,00	0,00	0,00	966,99	425,48	19,34	0,00	444,82	522,17	541,51	2,00	53,99
	009768/000 2170000.03	1.026,05	0,00	0,00	0,00	1.026,05	451,44	20,52	0,00	471,96	554,09	574,61	2,00	54,00
	009769/000 2170000.04	1.473,06	0,00	0,00	0,00	1.473,06	648,12	29,46	0,00	677,58	795,48	824,94	2,00	54,00
	009770/000 2170010.01	632,92	0,00	0,00	0,00	632,92	278,52	12,66	0,00	291,18	341,74	354,40	2,00	53,99
	009771/000 2170011.01	63,58	0,00	0,00	0,00	63,58	27,94	1,27	0,00	29,21	34,37	35,64	2,00	54,05
	009772/000 2190000.02	4.674,25	0,00	0,00	0,00	4.674,25	2.524,23	93,49	0,00	2.617,72	2.056,53	2.150,02	2,00	43,99
	009773/000 2190000.02a	801,85	0,00	0,00	0,00	801,85	433,08	16,04	0,00	449,12	352,73	368,77	2,00	43,98
	009774/000 2190001.01	681,85	0,00	0,00	0,00	681,85	368,28	13,64	0,00	381,92	299,93	313,57	2,00	43,98

Legende: 1 - Spalte 7./. Spalte 11, 2 -Umbuchung von einer Anlageklasse in eine andere, 3 Zuschreibungen sind in Spalte 9 gesondert aufzuführen, 4 - (Spalte 9 * 100) : Spalte 7, 5 - (Spalte 12 * 100) : Spalte 7,9 - inkl. Umbuchungen
alle währungsrelevanten Beträge in EUR
Spalte 1 - Die Ziffern geben an, in welchen Kontengruppen und Kontenarten veranschlagt wird

Eingeschränkt auf: Alle Anlagenummern, ohne Typen Zuschuss und Beitrag

Fibu-Bestandskonto Anlagenummer/-unternr		Anschaffungs- und Herstellungskosten					Abschreibung				Restbuchwerte am Ende des Wirtschaftsjahres	Restbuchwerte am Ende des vorangegangenen Wirtschaftsjahres	Kennzahlen	
		Anfangsstand	Zugang	Abgang	Umbuchungen 2)	Endstand	Anfangsstand	Zugang, d.h. Abschreibung im Haushaltsjahr 3)	Abgang, d.h. angesammelte Abschreibungen auf die in Spalte 5 ausgewiesenen Abgänge	Endstand	1)		Durchschnittlicher Abschreibungssatz 4)	Durchschnitt-licher Restbuchwert 5)
		EUR	EUR	EUR	EUR	EUR	EUR	EUR	EUR	EUR	EUR	EUR	v.H.	v.H.
1	2	3	4	5	6	7	8	9	10	11	12	13	14	15
	009775/000 2190013.02	315,19	0,00	0,00	0,00	315,19	170,10	6,30	0,00	176,40	138,79	145,09	2,00	44,03
	009776/000 2190013.03	3.145,28	0,00	0,00	0,00	3.145,28	1.698,57	62,91	0,00	1.761,48	1.383,80	1.446,71	2,00	43,99
	009777/000 2190015.02	1.289,63	0,00	0,00	0,00	1.289,63	696,33	25,79	0,00	722,12	567,51	593,30	2,00	44,00
	009778/000 2190015.04	4.982,88	0,00	0,00	0,00	4.982,88	2.690,82	99,66	0,00	2.790,48	2.192,40	2.292,06	2,00	43,99
	009779/000 2190015.06	394,88	0,00	0,00	0,00	394,88	213,30	7,90	0,00	221,20	173,68	181,58	2,00	43,98
	009780/000 2190015.07	540,69	0,00	0,00	0,00	540,69	291,87	10,81	0,00	302,68	238,01	248,82	2,00	44,01
	009781/000 2190016.01	549,43	0,00	0,00	0,00	549,43	296,73	10,99	0,00	307,72	241,71	252,70	2,00	43,99
	009782/000 2190016.02	170,38	0,00	0,00	0,00	170,38	92,07	3,41	0,00	95,48	74,90	78,31	2,00	43,96
	009783/000 2190016.03	149,81	0,00	0,00	0,00	149,81	81,00	3,00	0,00	84,00	65,81	68,81	2,00	43,92
	009784/000 2190021.01	782,99	0,00	0,00	0,00	782,99	422,82	15,66	0,00	438,48	344,51	360,17	2,00	43,99
	009785/000 2200000.02	290,04	0,00	0,00	0,00	290,04	261,00	5,80	0,00	266,80	23,24	29,04	2,00	8,01
	009786/000 2200000.03	804,31	0,00	0,00	0,00	804,31	724,05	16,09	0,00	740,14	64,17	80,26	2,00	7,97
	009787/000 2200000.04	3.145,44	0,00	0,00	0,00	3.145,44	2.830,95	62,91	0,00	2.893,86	251,58	314,49	2,00	7,99
	009788/000 2200000.05	3.219,09	0,00	0,00	0,00	3.219,09	2.897,10	64,38	0,00	2.961,48	257,61	321,99	2,00	8,00
	009789/000 2200000.06	3.225,88	0,00	0,00	0,00	3.225,88	2.903,40	64,52	0,00	2.967,92	257,96	322,48	2,00	7,99
	009790/000 2200000.07	3.117,93	0,00	0,00	0,00	3.117,93	2.806,20	62,36	0,00	2.868,56	249,37	311,73	2,00	7,99
	009791/000 2210000.02	754,18	0,00	0,00	0,00	754,18	648,44	15,08	0,00	663,52	90,66	105,74	2,00	12,02
	009792/000 2210000.03	9.952,17	0,00	0,00	0,00	9.952,17	6.568,32	199,04	0,00	6.767,36	3.184,81	3.383,85	2,00	32,00
	009793/000 2230000.02	1.132,77	0,00	0,00	0,00	1.132,77	475,86	22,66	0,00	498,52	634,25	656,91	2,00	55,99
	009794/000 2230000.03	1.390,79	0,00	0,00	0,00	1.390,79	918,06	27,82	0,00	945,88	444,91	472,73	2,00	31,98
	009795/000 2231000.01	11.570,56	0,00	0,00	0,00	11.570,56	5.091,02	231,41	0,00	5.322,43	6.248,13	6.479,54	2,00	54,00
	009796/000 2231000.02	7.419,90	0,00	0,00	0,00	7.419,90	3.264,80	148,40	0,00	3.413,20	4.006,70	4.155,10	2,00	53,99
	009797/000 2231000.03	1.466,35	0,00	0,00	0,00	1.466,35	645,26	29,33	0,00	674,59	791,76	821,09	2,00	53,99

Legende: 1 - Spalte 7./. Spalte 11, 2 -Umbuchung von einer Anlageklasse in eine andere, 3 Zuschreibungen sind in Spalte 9 gesondert aufzuführen, 4 - (Spalte 9 * 100) : Spalte 7, 5 - (Spalte 12 * 100) : Spalte 7,9 - inkl. Umbuchungen
alle währungsrelevanten Beträge in EUR
Spalte 1 - Die Ziffern geben an, in welchen Kontengruppen und Kontenarten veranschlagt wird

Anlagenbuchführung
Anlagenspiegel

erstellt am: **04.12.2017 / 08:21:17**
erstellt von: **Hauke Stammer**
erstellt für: **12 Stadt Wyk auf Föhr**
Haushaltsjahr: **2013**

Eingeschränkt auf: Alle Anlagenummern, ohne Typen Zuschuss und Beitrag

Fibu-Bestandskonto Anlagenummer/-unternr		Anschaffungs- und Herstellungskosten					Abschreibung				Restbuchwerte am Ende des Wirtschaftsjahres	Restbuchwerte am Ende des vorangegangenen Wirtschaftsjahres	Kennzahlen	
		Anfangsstand	Zugang	Abgang	Umbuchungen 2)	Endstand	Anfangsstand	Zugang, d.h. Abschreibung im Haushaltsjahr 3)	Abgang, d.h. angesammelte Abschreibungen auf die in Spalte 5 ausgewiesenen Abgänge	Endstand	1)		Durchschnittlicher Abschreibungssatz 4)	Durchschnitt-licher Restbuchwert 5)
		EUR	EUR	EUR	EUR	EUR	EUR	EUR	EUR	EUR	EUR	EUR	v.H.	v.H.
1	2	3	4	5	6	7	8	9	10	11	12	13	14	15
	009798/000 2231000.04	6.141,85	0,00	0,00	0,00	6.141,85	2.702,48	122,84	0,00	2.825,32	3.316,53	3.439,37	2,00	53,99
	009799/000 2231000.05	5.140,25	0,00	0,00	0,00	5.140,25	2.261,82	102,81	0,00	2.364,63	2.775,62	2.878,43	2,00	53,99
	009800/000 2231000.06	2.934,23	0,00	0,00	0,00	2.934,23	1.290,96	58,68	0,00	1.349,64	1.584,59	1.643,27	2,00	54,00
	009801/000 2231000.07	6.462,85	0,00	0,00	0,00	6.462,85	2.843,72	129,26	0,00	2.972,98	3.489,87	3.619,13	2,00	53,99
	009802/000 2231000.08	2.483,68	0,00	0,00	0,00	2.483,68	1.092,74	49,67	0,00	1.142,41	1.341,27	1.390,94	2,00	54,00
	009803/000 2231000.09	8.347,10	0,00	0,00	0,00	8.347,10	3.672,68	166,94	0,00	3.839,62	4.507,48	4.674,42	2,00	54,00
	009804/000 2231010.01	1.316,44	0,00	0,00	0,00	1.316,44	579,26	26,33	0,00	605,59	710,85	737,18	2,00	53,99
	009805/000 2231010.02	894,86	0,00	0,00	0,00	894,86	393,80	17,90	0,00	411,70	483,16	501,06	2,00	53,99
	009806/000 2231010.03p	522,50	0,00	0,00	0,00	522,50	229,90	10,45	0,00	240,35	282,15	292,60	2,00	54,00
	009807/000 2231010.03q	522,68	0,00	0,00	0,00	522,68	229,90	10,45	0,00	240,35	282,33	292,78	2,00	54,01
	009808/000 2231010.04	1.944,95	0,00	0,00	0,00	1.944,95	855,80	38,90	0,00	894,70	1.050,25	1.089,15	2,00	53,99
	009809/000 2231011.01	537,30	0,00	0,00	0,00	537,30	236,50	10,75	0,00	247,25	290,05	300,80	2,00	53,98
	009810/000 2231012.01	1.179,48	0,00	0,00	0,00	1.179,48	518,98	23,59	0,00	542,57	636,91	660,50	2,00	53,99
	009811/000 2231012.02	719,18	0,00	0,00	0,00	719,18	316,36	14,38	0,00	330,74	388,44	402,82	2,00	54,01
	009812/000 2232000.01	8.110,79	0,00	0,00	0,00	8.110,79	5.353,26	162,22	0,00	5.515,48	2.595,31	2.757,53	2,00	31,99
	009813/000 2232000.02	379,46	0,00	0,00	0,00	379,46	250,47	7,59	0,00	258,06	121,40	128,99	2,00	31,99
	009814/000 2232010.01	5.043,44	0,00	0,00	0,00	5.043,44	2.824,36	100,87	0,00	2.925,23	2.118,21	2.219,08	2,00	41,99
	009815/000 2232011.01	151,56	0,00	0,00	0,00	151,56	84,84	3,03	0,00	87,87	63,69	66,72	2,00	42,02
	009816/000 2232011.02	2.963,52	0,00	0,00	0,00	2.963,52	1.659,56	59,27	0,00	1.718,83	1.244,69	1.303,96	2,00	42,00
	009817/000 2240000.02	2.770,28	0,00	0,00	0,00	2.770,28	1.773,12	55,41	0,00	1.828,53	941,75	997,16	2,00	33,99
	009818/000 2240000.03	1.887,32	0,00	0,00	0,00	1.887,32	1.208,00	37,75	0,00	1.245,75	641,57	679,32	2,00	33,99
	009819/000 2250000.02	5.544,23	0,00	0,00	0,00	5.544,23	5.433,12	110,11	0,00	5.543,23	1,00	111,11	1,99	0,01
	009820/000 2250010.01	2.391,34	0,00	0,00	0,00	2.391,34	2.343,67	46,67	0,00	2.390,34	1,00	47,67	1,95	0,04

Legende: 1 - Spalte 7./. Spalte 11, 2 -Umbuchung von einer Anlageklasse in eine andere, 3 Zuschreibungen sind in Spalte 9 gesondert aufzuführen, 4 - (Spalte 9 * 100) : Spalte 7, 5 - (Spalte 12 * 100) : Spalte 7,9 - inkl. Umbuchungen
alle währungsrelevanten Beträge in EUR
Spalte 1 - Die Ziffern geben an, in welchen Kontengruppen und Kontenarten veranschlagt wird

Anlagenbuchführung
Anlagenspiegel

erstellt am: **04.12.2017 / 08:21:17**
erstellt von: **Hauke Stammer**
erstellt für: **12 Stadt Wyk auf Föhr**
Haushaltsjahr: **2013**

Eingeschränkt auf: Alle Anlagenummern, ohne Typen Zuschuss und Beitrag

Fibu-Bestandskonto Anlagenummer/-unternr	Anschaffungs- und Herstellungskosten					Abschreibung				Restbuchwerte am Ende des Wirtschaftsjahres	Restbuchwerte am Ende des vorangegangenen Wirtschaftsjahres	Kennzahlen	
	Anfangsstand	Zugang	Abgang	Umbuchungen 2)	Endstand	Anfangsstand	Zugang, d.h. Abschreibung im Haushaltsjahr 3)	Abgang, d.h. angesammelte Abschreibungen auf die in Spalte 5 ausgewiesenen Abgänge	Endstand	1)		Durchschnittlicher Abschreibungssatz 4)	Durchschnitt-licher Restbuchwert 5)
	EUR	EUR	EUR	EUR	EUR	EUR	EUR	EUR	EUR	EUR	EUR	v.H.	v.H.
1 2	3	4	5	6	7	8	9	10	11	12	13	14	15
009821/000 2260000.02	1.878,21	0,00	0,00	0,00	1.878,21	713,64	37,56	0,00	751,20	1.127,01	1.164,57	2,00	60,00
009822/000 2260000.03	7.392,02	0,00	0,00	0,00	7.392,02	7.244,16	146,86	0,00	7.391,02	1,00	147,86	1,99	0,01
009823/000 2260010.01	1.284,67	0,00	0,00	0,00	1.284,67	1.258,81	24,86	0,00	1.283,67	1,00	25,86	1,94	0,07
009824/000 2260020.01	835,42	0,00	0,00	0,00	835,42	818,79	15,63	0,00	834,42	1,00	16,63	1,87	0,11
009825/000 2270000.01	2.424,94	0,00	0,00	0,00	2.424,94	1.018,50	48,50	0,00	1.067,00	1.357,94	1.406,44	2,00	55,99
009826/000 2270000.02	10.014,97	0,00	0,00	0,00	10.014,97	4.206,30	200,30	0,00	4.406,60	5.608,37	5.808,67	2,00	55,99
009827/000 2270001.01	427,32	0,00	0,00	0,00	427,32	179,55	8,55	0,00	188,10	239,22	247,77	2,00	55,98
009828/000 2270001.02	662,55	0,00	0,00	0,00	662,55	278,25	13,25	0,00	291,50	371,05	384,30	2,00	56,00
009829/000 2290000.02	475,05	0,00	0,00	0,00	475,05	199,50	9,50	0,00	209,00	266,05	275,55	2,00	56,00
009830/000 2290000.03x	5.679,41	0,00	0,00	0,00	5.679,41	2.385,39	113,59	0,00	2.498,98	3.180,43	3.294,02	2,00	55,99
009831/000 2290000.04	474,91	0,00	0,00	0,00	474,91	199,50	9,50	0,00	209,00	265,91	275,41	2,00	55,99
009832/000 2290001.01	250,05	0,00	0,00	0,00	250,05	105,00	5,00	0,00	110,00	140,05	145,05	2,00	56,00
009833/000 2291000.01	348,51	0,00	0,00	0,00	348,51	146,37	6,97	0,00	153,34	195,17	202,14	2,00	56,00
009834/000 2291001.01	260,48	0,00	0,00	0,00	260,48	109,41	5,21	0,00	114,62	145,86	151,07	2,00	55,99
009835/000 2310000.02	320,46	0,00	0,00	0,00	320,46	217,94	6,41	0,00	224,35	96,11	102,52	2,00	29,99
009836/000 2310000.03	2.137,42	0,00	0,00	0,00	2.137,42	1.453,50	42,75	0,00	1.496,25	641,17	683,92	2,00	29,99
009837/000 2310000.04	2.994,08	0,00	0,00	0,00	2.994,08	2.035,92	59,88	0,00	2.095,80	898,28	958,16	2,00	30,00
009838/000 2310000.05	1.126,95	0,00	0,00	0,00	1.126,95	766,36	22,54	0,00	788,90	338,05	360,59	2,00	29,99
009839/000 2310000.06	1.434,65	0,00	0,00	0,00	1.434,65	975,46	28,69	0,00	1.004,15	430,50	459,19	2,00	30,00
009840/000 2320001.01	4.553,60	0,00	0,00	0,00	4.553,60	1.912,47	91,07	0,00	2.003,54	2.550,06	2.641,13	2,00	56,00
009841/000 2320002.01	7.792,17	0,00	0,00	0,00	7.792,17	3.272,64	155,84	0,00	3.428,48	4.363,69	4.519,53	2,00	56,00
009842/000 2011020.01a	1.354,75	0,00	0,00	0,00	1.354,75	1.219,50	27,10	0,00	1.246,60	108,15	135,25	2,00	7,98
009843/000 2060001.02	2.945,61	0,00	0,00	0,00	2.945,61	471,28	58,91	0,00	530,19	2.415,42	2.474,33	2,00	82,00

Legende: 1 - Spalte 7./. Spalte 11, 2 -Umbuchung von einer Anlageklasse in eine andere, 3 Zuschreibungen sind in Spalte 9 gesondert aufzuführen, 4 - (Spalte 9 * 100) : Spalte 7, 5 - (Spalte 12 * 100) : Spalte 7,9 - inkl. Umbuchungen
alle währungsrelevanten Beträge in EUR
Spalte 1 - Die Ziffern geben an, in welchen Kontengruppen und Kontenarten veranschlagt wird

Eingeschränkt auf: Alle Anlagenummern, ohne Typen Zuschuss und Beitrag

Fibu-Bestandskonto Anlagenummer/-unternr		Anschaffungs- und Herstellungskosten					Abschreibung				Restbuchwerte am Ende des Wirtschaftsjahres	Restbuchwerte am Ende des vorangegangenen Wirtschaftsjahres	Kennzahlen	
		Anfangsstand	Zugang	Abgang	Umbuchungen 2)	Endstand	Anfangsstand	Zugang, d.h. Abschreibung im Haushaltsjahr 3)	Abgang, d.h. angesammelte Abschreibungen auf die in Spalte 5 ausgewiesenen Abgänge	Endstand	1)		Durchschnittlicher Abschreibungssatz 4)	Durchschnitt-licher Restbuchwert 5)
		EUR	EUR	EUR	EUR	EUR	EUR	EUR	EUR	EUR	EUR	EUR	v.H.	v.H.
1	2	3	4	5	6	7	8	9	10	11	12	13	14	15
	009844/000 2060001.03	775,19	0,00	0,00	0,00	775,19	124,00	15,50	0,00	139,50	635,69	651,19	2,00	82,00
	009845/000 2080000.07	3.161,91	0,00	0,00	0,00	3.161,91	569,16	63,24	0,00	632,40	2.529,51	2.592,75	2,00	79,99
	009846/000 2100000.06	12.316,91	0,00	0,00	0,00	12.316,91	2.217,06	246,34	0,00	2.463,40	9.853,51	10.099,85	2,00	79,99
	009847/000 2100000.07	25.107,59	0,00	0,00	0,00	25.107,59	4.519,35	502,15	0,00	5.021,50	20.086,09	20.588,24	2,00	80,00
	009848/000 2100000.08	14.514,61	0,00	0,00	0,00	14.514,61	2.612,61	290,29	0,00	2.902,90	11.611,71	11.902,00	2,00	80,00
	009849/000 2100000.08a	20.797,11	0,00	0,00	0,00	20.797,11	3.743,46	415,94	0,00	4.159,40	16.637,71	17.053,65	2,00	80,00
	009850/000 2100000.09	16.363,07	0,00	0,00	0,00	16.363,07	2.945,34	327,26	0,00	3.272,60	13.090,47	13.417,73	2,00	80,00
	009851/000 2100000.10	22.056,27	0,00	0,00	0,00	22.056,27	3.970,17	441,13	0,00	4.411,30	17.644,97	18.086,10	2,00	79,99
	009852/000 2100000.10a	21.924,21	0,00	0,00	0,00	21.924,21	3.946,32	438,48	0,00	4.384,80	17.539,41	17.977,89	2,00	80,00
	009853/000 2100000.05	6.633,68	0,00	0,00	0,00	6.633,68	1.194,03	132,67	0,00	1.326,70	5.306,98	5.439,65	2,00	80,00
	009854/000 2060001.04	4.848,57	0,00	0,00	0,00	4.848,57	2.036,37	96,97	0,00	2.133,34	2.715,23	2.812,20	2,00	56,00
	009855/000 2080000.05	3.735,92	0,00	0,00	0,00	3.735,92	971,36	74,72	0,00	1.046,08	2.689,84	2.764,56	2,00	71,99
	009856/000 2100000.01a	701,39	0,00	0,00	0,00	701,39	168,36	14,03	0,00	182,39	519,00	533,03	2,00	73,99
	009857/000 2100000.01b	610,89	0,00	0,00	0,00	610,89	146,64	12,22	0,00	158,86	452,03	464,25	2,00	73,99
	009858/000 2100000.02	5.898,36	0,00	0,00	0,00	5.898,36	3.067,22	117,97	0,00	3.185,19	2.713,17	2.831,14	2,00	45,99
	009859/000 2100000.03x	6.966,97	0,00	0,00	0,00	6.966,97	1.672,08	139,34	0,00	1.811,42	5.155,55	5.294,89	2,00	73,99
	009860/000 2100001.01A	732,87	0,00	0,00	0,00	732,87	175,92	14,66	0,00	190,58	542,29	556,95	2,00	73,99
	009861/000 2100001.02	414,21	0,00	0,00	0,00	414,21	99,36	8,28	0,00	107,64	306,57	314,85	2,00	74,01
	009862/000 2100001.03	3.010,12	0,00	0,00	0,00	3.010,12	722,40	60,20	0,00	782,60	2.227,52	2.287,72	2,00	74,00
	009863/000 2100001.04	9.530,72	0,00	0,00	0,00	9.530,72	2.287,32	190,61	0,00	2.477,93	7.052,79	7.243,40	2,00	74,00
	009864/000 2100001.05	8.878,36	0,00	0,00	0,00	8.878,36	2.130,84	177,57	0,00	2.308,41	6.569,95	6.747,52	2,00	73,99
	009865/000 2100001.10	13.777,46	0,00	0,00	0,00	13.777,46	3.306,60	275,55	0,00	3.582,15	10.195,31	10.470,86	2,00	73,99
	009866/000 2190011.01	2.113,91	0,00	0,00	0,00	2.113,91	1.141,56	42,28	0,00	1.183,84	930,07	972,35	2,00	43,99

Legende: 1 - Spalte 7./. Spalte 11, 2 -Umbuchung von einer Anlageklasse in eine andere, 3 Zuschreibungen sind in Spalte 9 gesondert aufzuführen, 4 - (Spalte 9 * 100) : Spalte 7, 5 - (Spalte 12 * 100) : Spalte 7,9 - inkl. Umbuchungen
alle währungsrelevanten Beträge in EUR
Spalte 1 - Die Ziffern geben an, in welchen Kontengruppen und Kontenarten veranschlagt wird

Anlagenbuchführung
Anlagenspiegel

erstellt am: **04.12.2017 / 08:21:18**
erstellt von: **Hauke Stammer**
erstellt für: **12 Stadt Wyk auf Föhr**
Haushaltsjahr: **2013**

Eingeschränkt auf: Alle Anlagenummern, ohne Typen Zuschuss und Beitrag

Fibu-Bestandskonto Anlagenummer/-unternr		Anschaffungs- und Herstellungskosten					Abschreibung				Restbuchwerte am Ende des Wirtschaftsjahres	Restbuchwerte am Ende des vorangegangenen Wirtschaftsjahres	Kennzahlen	
		Anfangsstand	Zugang	Abgang	Umbuchungen 2)	Endstand	Anfangsstand	Zugang, d.h. Abschreibung im Haushaltsjahr 3)	Abgang, d.h. angesammelte Abschreibungen auf die in Spalte 5 ausgewiesenen Abgänge	Endstand	1)		Durchschnittlicher Abschreibungssatz 4)	Durchschnitt-licher Restbuchwert 5)
		EUR	EUR	EUR	EUR	EUR	EUR	EUR	EUR	EUR	EUR	EUR	v.H.	v.H.
1	2	3	4	5	6	7	8	9	10	11	12	13	14	15
	009867/000 2190011.03	1.690,99	0,00	0,00	0,00	1.690,99	913,14	33,82	0,00	946,96	744,03	777,85	2,00	43,99
	009868/000 2190012.01	2.707,91	0,00	0,00	0,00	2.707,91	1.462,32	54,16	0,00	1.516,48	1.191,43	1.245,59	2,00	43,99
	009869/000 2190014.02	978,47	0,00	0,00	0,00	978,47	528,39	19,57	0,00	547,96	430,51	450,08	2,00	43,99
	009870/000 2190017.02	59,21	0,00	0,00	0,00	59,21	31,86	1,18	0,00	33,04	26,17	27,35	1,99	44,19
	009871/000 2192210.02y	1.371,73	0,00	0,00	0,00	1.371,73	740,61	27,43	0,00	768,04	603,69	631,12	2,00	44,00
	009872/000 2270010.01	216,16	0,00	0,00	0,00	216,16	90,72	4,32	0,00	95,04	121,12	125,44	2,00	56,03
	009873/000 2280000.02	418,74	0,00	0,00	0,00	418,74	251,10	8,37	0,00	259,47	159,27	167,64	2,00	38,03
	009874/000 2280010.02	2.692,70	0,00	0,00	0,00	2.692,70	1.615,50	53,85	0,00	1.669,35	1.023,35	1.077,20	2,00	38,00
	009875/000 2280010.04	2.006,44	0,00	0,00	0,00	2.006,44	1.203,90	40,13	0,00	1.244,03	762,41	802,54	2,00	37,99
	009876/000 2280010.06	1.965,73	0,00	0,00	0,00	1.965,73	1.179,30	39,31	0,00	1.218,61	747,12	786,43	2,00	38,00
	009877/000 2280011.02	2.054,45	0,00	0,00	0,00	2.054,45	1.232,70	41,09	0,00	1.273,79	780,66	821,75	2,00	37,99
	009878/000 2291000.02y	2.011,65	0,00	0,00	0,00	2.011,65	844,83	40,23	0,00	885,06	1.126,59	1.166,82	2,00	56,00
	009879/000 2340000.02	1.577,76	0,00	0,00	0,00	1.577,76	1.073,04	31,56	0,00	1.104,60	473,16	504,72	2,00	29,98
	009880/000 2340000.04	3.003,30	0,00	0,00	0,00	3.003,30	2.042,38	60,07	0,00	2.102,45	900,85	960,92	2,00	29,99
	009881/000 2350000.02	779,55	0,00	0,00	0,00	779,55	187,08	15,59	0,00	202,67	576,88	592,47	2,00	74,00
	009882/000 2350000.03	6.519,89	0,00	0,00	0,00	6.519,89	1.564,80	130,40	0,00	1.695,20	4.824,69	4.955,09	2,00	73,99
	009883/000 2350000.04	6.700,52	0,00	0,00	0,00	6.700,52	1.608,12	134,01	0,00	1.742,13	4.958,39	5.092,40	2,00	74,00
	009884/000 2010000.03	3.872,11	0,00	0,00	0,00	3.872,11	1.316,48	77,44	0,00	1.393,92	2.478,19	2.555,63	2,00	64,00
	009885/000 2010000.04	3.761,35	0,00	0,00	0,00	3.761,35	1.278,91	75,23	0,00	1.354,14	2.407,21	2.482,44	2,00	63,99
	009886/000 2010000.05	5.503,75	0,00	0,00	0,00	5.503,75	1.871,36	110,08	0,00	1.981,44	3.522,31	3.632,39	2,00	63,99
	110562/000 Sandwall / Regenwasserleitung	110.763,53	0,00	0,00	0,00	110.763,53	6.830,42	2.215,27	0,00	9.045,69	101.717,84	103.933,11	2,00	91,83
	110647/000 Georg-Reimers-Weg / Kanalisation RW	10.364,88	0,00	0,00	0,00	10.364,88	241,85	207,30	0,00	449,15	9.915,73	10.123,03	2,00	95,66
	110649/000 Georg-Reimers-Weg / Kanalisation SW	10.070,40	0,00	0,00	0,00	10.070,40	234,98	201,41	0,00	436,39	9.634,01	9.835,42	2,00	95,66

Legende: 1 - Spalte 7./. Spalte 11, 2 -Umbuchung von einer Anlageklasse in eine andere, 3 Zuschreibungen sind in Spalte 9 gesondert aufzuführen, 4 - (Spalte 9 * 100) : Spalte 7, 5 - (Spalte 12 * 100) : Spalte 7,9 - inkl. Umbuchungen
alle währungsrelevanten Beträge in EUR
Spalte 1 - Die Ziffern geben an, in welchen Kontengruppen und Kontenarten veranschlagt wird

Eingeschränkt auf: Alle Anlagenummern, ohne Typen Zuschuss und Beitrag

Fibu-Bestandskonto / Anlagenummer/-unternr		Anschaffungs- und Herstellungskosten					Abschreibung				Restbuchwerte am Ende des Wirtschaftsjahres	Restbuchwerte am Ende des vorangegangenen Wirtschaftsjahres	Kennzahlen	
		Anfangsstand	Zugang	Abgang	Umbuchungen 2)	Endstand	Anfangsstand	Zugang, d.h. Abschreibung im Haushaltsjahr 3)	Abgang, d.h. angesammelte Abschreibungen auf die in Spalte 5 ausgewiesenen Abgänge	Endstand	1)		Durchschnittlicher Abschreibungssatz 4)	Durchschnitt-licher Restbuchwert 5)
		EUR	EUR	EUR	EUR	EUR	EUR	EUR	EUR	EUR	EUR	EUR	v.H.	v.H.
1	2	3	4	5	6	7	8	9	10	11	12	13	14	15
	110793/000 Druckrohrleitung 315x18,7; 1007,33 Meter	0,00	0,00	0,00	361.873,08	361.873,08	0,00	3.769,51	0,00	3.769,51	358.103,57	0,00	1,04	98,95
	110795/000 Druckrohrleitung DIN 300, 5,20 Metzer - Südstrand	0,00	0,00	0,00	13.812,41	13.812,41	0,00	143,88	0,00	143,88	13.668,53	0,00	1,04	98,95
	110800/000 Kanal DN 250, 5,86 m - Südstrand	0,00	0,00	0,00	13.551,68	13.551,68	0,00	84,70	0,00	84,70	13.466,98	0,00	0,63	99,37
	110805/000 Kanal DN 300, 69,90 Meter - cSüdstrand	0,00	0,00	0,00	13.032,52	13.032,52	0,00	81,45	0,00	81,45	12.951,07	0,00	0,62	99,37
	110806/000 DN 150, 5,55 Meter - Südstrand	0,00	0,00	0,00	6.546,46	6.546,46	0,00	40,92	0,00	40,92	6.505,54	0,00	0,63	99,37
	110810/000 KG Rohr 2000 (RW) DN 300 - Südstrand	0,00	0,00	0,00	22.398,72	22.398,72	0,00	186,65	0,00	186,65	22.212,07	0,00	0,83	99,16
	Summe Fibu-Bestandskonto: 04407000 - Haltungen	2.219.387,08	0,00	0,00	431.214,87	2.650.601,95	1.431.749,39	39.242,34	0,00	1.470.991,73	1.179.610,22	787.637,69	1,48	44,50
	Summe Fibu-Bestandskonto: 044 - Entwässerungs- und Abwasserbeseitigungsanlagen	29.452.189,51	0,00	0,00	763.757,01	30.215.946,52	17.259.310,08	793.369,44	0,00	18.052.679,52	12.163.267,00	12.192.879,43	2,62	40,25
	Fibu-Bestandskonto: 045 - Straßennetz mit Wagen, Plätzen und Verkehrslenkungsanlagen													
	Fibu-Bestandskonto: 04500000 - Straßennetz mit Wegen, Plätzen und Verkehrsanlagen													
	005527/000 Bel. Wiesenweg/Lüttmarschhalle, Pilzleuchten	2.080,43	0,00	0,00	0,00	2.080,43	459,42	104,02	0,00	563,44	1.516,99	1.621,01	5,00	72,91
	006033/000 Sammelposten Straßen Produkt 541001 - 2008	1.612,85	0,00	0,00	0,00	1.612,85	1.612,85	0,00	0,00	1.612,85	0,00	0,00	0,00	0,00
	006056/000 Parkscheinautomat Hafenstraße	4.170,95	0,00	0,00	0,00	4.170,95	1.876,95	417,10	0,00	2.294,05	1.876,90	2.294,00	10,00	44,99

Anlagenbuchführung
Anlagenspiegel

erstellt am: **04.12.2017 / 08:21:19**
erstellt von: **Hauke Stammer**
erstellt für: **12 Stadt Wyk auf Föhr**
Haushaltsjahr: **2013**

Eingeschränkt auf: Alle Anlagenummern, ohne Typen Zuschuss und Beitrag

Fibu-Bestandskonto Anlagenummer/-unternr		Anschaffungs- und Herstellungskosten					Abschreibung				Restbuchwerte am Ende des Wirtschaftsjahres	Restbuchwerte am Ende des vorangegangenen Wirtschaftsjahres	Kennzahlen	
		Anfangsstand	Zugang	Abgang	Umbuchungen 2)	Endstand	Anfangsstand	Zugang, d.h. Abschreibung im Haushaltsjahr 3)	Abgang, d.h. angesammelte Abschreibungen auf die in Spalte 5 ausgewiesenen Abgänge	Endstand	1)		Durchschnittlicher Abschreibungssatz 4)	Durchschnitt-licher Restbuchwert 5)
		EUR	EUR	EUR	EUR	EUR	EUR	EUR	EUR	EUR	EUR	EUR	v.H.	v.H.
1	2	3	4	5	6	7	8	9	10	11	12	13	14	15
	006159/000 Weihnachtsbeleuchtung	5.226,28	0,00	0,00	0,00	5.226,28	3.658,41	522,63	0,00	4.181,04	1.045,24	1.567,87	10,00	19,99
	006160/000 Badestraße / Straßenlampe Kofferleuchte LPH 6,00 m NAV	1.952,93	0,00	0,00	0,00	1.952,93	450,28	65,10	0,00	515,38	1.437,55	1.502,65	3,33	73,60
	009941/000 Geh- und Radweg (Linge - L214)	16.071,93	0,00	0,00	0,00	16.071,93	2.767,94	1.071,46	0,00	3.839,40	12.232,53	13.303,99	6,67	76,11
	010015/000 Parkplatztechnik (Sauermanns-Parkplatz)	34.386,50	0,00	0,00	0,00	34.386,50	34.385,50	0,00	0,00	34.385,50	1,00	1,00	0,00	0,00
	010019/000 Parkscheinautomat Parkpalette	4.276,17	0,00	0,00	0,00	4.276,17	3.848,58	426,59	0,00	4.275,17	1,00	427,59	9,98	0,02
	010020/000 Parkscheinautomat Süderstraße	4.276,16	0,00	0,00	0,00	4.276,16	3.848,58	426,58	0,00	4.275,16	1,00	427,58	9,98	0,02
	010561/000 Am Maisfeld / Straßen	31.088,12	0,00	0,00	0,00	31.088,12	23.242,06	888,23	0,00	24.130,29	6.957,83	7.846,06	2,86	22,38
	010563/000 Am Weizenfeld / Straßen	158.169,56	0,00	0,00	0,00	158.169,56	118.250,57	4.519,13	0,00	122.769,70	35.399,86	39.918,99	2,86	22,38
	010565/000 Am Weizenfeld / Gehweg	4.668,00	0,00	0,00	0,00	4.668,00	3.489,88	133,37	0,00	3.623,25	1.044,75	1.178,12	2,86	22,38
	010567/000 Baden Dörp / Straßen	55.250,80	0,00	0,00	0,00	55.250,80	30.387,92	1.578,59	0,00	31.966,51	23.284,29	24.862,88	2,86	42,14
	010571/000 Badestraße / Gehweg (Teilstrecke)	38.511,53	0,00	0,00	0,00	38.511,53	27.141,46	1.100,33	0,00	28.241,79	10.269,74	11.370,07	2,86	26,66
	010573/000 Birkenweg / Geh- und Radwege	24.157,92	0,00	0,00	0,00	24.157,92	22.835,00	690,23	0,00	23.525,23	632,69	1.322,92	2,86	2,61
	010575/000 Birkenweg / Straßen	92.915,08	0,00	0,00	0,00	92.915,08	87.826,89	2.654,72	0,00	90.481,61	2.433,47	5.088,19	2,86	2,61
	010579/000 Boyens Sluß / Straße	61.764,95	0,00	0,00	0,00	61.764,95	37.794,25	1.764,71	0,00	39.558,96	22.205,99	23.970,70	2,86	35,95
	010580/000 Boyens Sluß / Geh- und Radwege	17.792,37	0,00	0,00	0,00	17.792,37	10.887,22	508,35	0,00	11.395,57	6.396,80	6.905,15	2,86	35,95
	010581/000 Boyens Sluß / Geh- und Radwege	6.672,14	0,00	0,00	0,00	6.672,14	4.082,70	190,63	0,00	4.273,33	2.398,81	2.589,44	2,86	35,95
	010582/000 Farnweg / Straßen	59.809,77	0,00	0,00	0,00	59.809,77	28.338,44	1.708,85	0,00	30.047,29	29.762,48	31.471,33	2,86	49,76
	010583/000 Große Straße / Straßen	191.417,73	0,00	0,00	0,00	191.417,73	180.935,34	5.469,08	0,00	186.404,42	5.013,31	10.482,39	2,86	2,61
	010586/000 Haferweg / Straßen	21.305,25	0,00	0,00	0,00	21.305,25	15.928,20	608,72	0,00	16.536,92	4.768,33	5.377,05	2,86	22,38
	010587/000 Haferweg / Gehweg	2.226,28	0,00	0,00	0,00	2.226,28	1.664,42	63,61	0,00	1.728,03	498,25	561,86	2,86	22,38
	010589/000 Hemkweg / Gehwege	57.943,00	0,00	0,00	0,00	57.943,00	51.458,88	1.655,51	0,00	53.114,39	4.828,61	6.484,12	2,86	8,33
	010591/000 Hemkweg / Straßen	199.230,57	0,00	0,00	0,00	199.230,57	176.935,71	5.692,30	0,00	182.628,01	16.602,56	22.294,86	2,86	8,33

Legende: 1 - Spalte 7./. Spalte 11, 2 -Umbuchung von einer Anlageklasse in eine andere, 3 Zuschreibungen sind in Spalte 9 gesondert aufzuführen, 4 - (Spalte 9 * 100) : Spalte 7, 5 - (Spalte 12 * 100) : Spalte 7,9 - inkl. Umbuchungen
alle währungsrelevanten Beträge in EUR
Spalte 1 - Die Ziffern geben an, in welchen Kontengruppen und Kontenarten veranschlagt wird

Anlagenbuchführung
Anlagenspiegel

erstellt am: **04.12.2017 / 08:21:20**
erstellt von: **Hauke Stammer**
erstellt für: **12 Stadt Wyk auf Föhr**
Haushaltsjahr: **2013**

Eingeschränkt auf: Alle Anlagenummern, ohne Typen Zuschuss und Beitrag

Fibu-Bestandskonto Anlagenummer/-unternr		Anschaffungs- und Herstellungskosten					Abschreibung				Restbuchwerte am Ende des Wirtschaftsjahres	Restbuchwerte am Ende des vorangegangenen Wirtschaftsjahres	Kennzahlen	
		Anfangsstand	Zugang	Abgang	Umbuchungen 2)	Endstand	Anfangsstand	Zugang, d.h. Abschreibung im Haushaltsjahr 3)	Abgang, d.h. angesammelte Abschreibungen auf die in Spalte 5 ausgewiesenen Abgänge	Endstand	1)		Durchschnittlicher Abschreibungssatz 4)	Durchschnitt-licher Restbuchwert 5)
		EUR	EUR	EUR	EUR	EUR	EUR	EUR	EUR	EUR	EUR	EUR	v.H.	v.H.
1	2	3	4	5	6	7	8	9	10	11	12	13	14	15
	010596/000 Heymanns-Parkplatz / Parkplatz	173.274,65	0,00	0,00	0,00	173.274,65	37.955,38	4.950,70	0,00	42.906,08	130.368,57	135.319,27	2,86	75,23
	010598/000 Kirchweg (Stichweg) / Straßen	19.487,53	0,00	0,00	0,00	19.487,53	10.718,16	556,79	0,00	11.274,95	8.212,58	8.769,37	2,86	42,14
	010605/000 Kohharderweg / Gehweg	27.297,42	0,00	0,00	0,00	27.297,42	23.072,84	779,93	0,00	23.852,77	3.444,65	4.224,58	2,86	12,61
	010607/000 Kohharderweg / Parkplatz	257.772,18	0,00	0,00	0,00	257.772,18	216.037,64	7.364,92	0,00	223.402,56	34.369,62	41.734,54	2,86	13,33
	010609/000 Kohharderweg / Straßen	116.736,03	0,00	0,00	0,00	116.736,03	98.669,76	3.335,32	0,00	102.005,08	14.730,95	18.066,27	2,86	12,61
	010615/000 Koogskuhl / Gehwege	31.287,30	0,00	0,00	0,00	31.287,30	28.754,50	893,92	0,00	29.648,42	1.638,88	2.532,80	2,86	5,23
	010618/000 Koogskuhl / Straßen	78.821,70	0,00	0,00	0,00	78.821,70	72.440,90	2.252,05	0,00	74.692,95	4.128,75	6.380,80	2,86	5,23
	010624/000 Lindenweg / Gehwege	53.533,17	0,00	0,00	0,00	53.533,17	50.601,60	1.529,52	0,00	52.131,12	1.402,05	2.931,57	2,86	2,61
	010626/000 Lindenweg / Straßen	167.563,91	0,00	0,00	0,00	167.563,91	158.387,79	4.787,54	0,00	163.175,33	4.388,58	9.176,12	2,86	2,61
	010627/000 Mittelstraße / Straßen	108.019,97	0,00	0,00	0,00	108.019,97	108.018,97	0,00	0,00	108.018,97	1,00	1,00	0,00	0,00
	010628/000 Mühlenstraße / Straßen	43.016,93	0,00	0,00	0,00	43.016,93	24.888,39	1.229,06	0,00	26.117,45	16.899,48	18.128,54	2,86	39,28
	010630/000 Ocke-Nerong-Staße / Gehweg	19.352,86	0,00	0,00	0,00	19.352,86	15.482,29	552,94	0,00	16.035,23	3.317,63	3.870,57	2,86	17,14
	010633/000 Ocke-Nerong-Staße / Radweg	36.066,88	0,00	0,00	0,00	36.066,88	27.823,01	1.030,48	0,00	28.853,49	7.213,39	8.243,87	2,86	20,00
	010637/000 Ocke-Nerong-Staße / Straße	8.244,13	0,00	0,00	0,00	8.244,13	4.534,29	235,55	0,00	4.769,84	3.474,29	3.709,84	2,86	42,14
	010638/000 Rebbelstieg / Gehweg	1.483,51	0,00	0,00	0,00	1.483,51	1.482,51	0,00	0,00	1.482,51	1,00	1,00	0,00	0,06
	010639/000 Rebbelstieg / Gehweg	1.483,51	0,00	0,00	0,00	1.483,51	1.482,51	0,00	0,00	1.482,51	1,00	1,00	0,00	0,06
	010640/000 Rebbelstieg / Straßen	124.218,19	0,00	0,00	0,00	124.218,19	124.217,19	0,00	0,00	124.217,19	1,00	1,00	0,00	0,00
	010641/000 Roggenweg / Gehwege	2.182,84	0,00	0,00	0,00	2.182,84	1.631,95	62,37	0,00	1.694,32	488,52	550,89	2,86	22,38
	010642/000 Roggenweg / Straße	50.690,18	0,00	0,00	0,00	50.690,18	37.896,94	1.448,29	0,00	39.345,23	11.344,95	12.793,24	2,86	22,38
	010645/000 Rungholtstraße / Gehwege	4.176,45	0,00	0,00	0,00	4.176,45	3.470,51	119,33	0,00	3.589,84	586,61	705,94	2,86	14,04
	010646/000 Rungholtstraße / Parkplatz	21.643,09	0,00	0,00	0,00	21.643,09	21.642,09	0,00	0,00	21.642,09	1,00	1,00	0,00	0,00
	010647/000 Seeweg / Straßen	14.077,66	0,00	0,00	0,00	14.077,66	11.530,28	402,22	0,00	11.932,50	2.145,16	2.547,38	2,86	15,23
	010649/000 Seeweg / Straßen	4.705,36	0,00	0,00	0,00	4.705,36	3.898,73	134,44	0,00	4.033,17	672,19	806,63	2,86	14,28

Legende: 1 - Spalte 7./. Spalte 11, 2 -Umbuchung von einer Anlageklasse in eine andere, 3 Zuschreibungen sind in Spalte 9 gesondert aufzuführen, 4 - (Spalte 9 * 100) : Spalte 7, 5 - (Spalte 12 * 100) : Spalte 7,9 - inkl. Umbuchungen
alle währungsrelevanten Beträge in EUR
Spalte 1 - Die Ziffern geben an, in welchen Kontengruppen und Kontenarten veranschlagt wird

Anlagenbuchführung
Anlagenspiegel

erstellt am: **04.12.2017 / 08:21:20**
erstellt von: **Hauke Stammer**
erstellt für: **12 Stadt Wyk auf Föhr**
Haushaltsjahr: **2013**

Eingeschränkt auf: Alle Anlagenummern, ohne Typen Zuschuss und Beitrag

Fibu-Bestandskonto Anlagenummer/-unternr		Anschaffungs- und Herstellungskosten					Abschreibung				Restbuchwerte am Ende des Wirtschaftsjahres	Restbuchwerte am Ende des vorangegangenen Wirtschaftsjahres	Kennzahlen	
		Anfangsstand	Zugang	Abgang	Umbuchungen 2)	Endstand	Anfangsstand	Zugang, d.h. Abschreibung im Haushaltsjahr 3)	Abgang, d.h. angesammelte Abschreibungen auf die in Spalte 5 ausgewiesenen Abgänge	Endstand	1)		Durchschnittlicher Abschreibungssatz 4)	Durchschnitt-licher Restbuchwert 5)
		EUR	EUR	EUR	EUR	EUR	EUR	EUR	EUR	EUR	EUR	EUR	v.H.	v.H.
1	2	3	4	5	6	7	8	9	10	11	12	13	14	15
	010650/000 Starklef / Straßen	86.871,55	0,00	0,00	0,00	86.871,55	84.389,51	2.481,04	0,00	86.870,55	1,00	2.482,04	2,86	0,00
	010651/000 Starklef / Gehweg	18.953,79	0,00	0,00	0,00	18.953,79	18.412,23	540,56	0,00	18.952,79	1,00	541,56	2,85	0,00
	010652/000 Starklef / Gehweg	18.953,79	0,00	0,00	0,00	18.953,79	18.412,23	540,56	0,00	18.952,79	1,00	541,56	2,85	0,00
	010653/000 Strandstraße / Straßen	71.072,25	0,00	0,00	0,00	71.072,25	51.442,79	2.030,64	0,00	53.473,43	17.598,82	19.629,46	2,86	24,76
	010654/000 Strandstraße / Gehweg	15.506,67	0,00	0,00	0,00	15.506,67	11.223,89	443,05	0,00	11.666,94	3.839,73	4.282,78	2,86	24,76
	010655/000 Strandstraße / Weg	14.608,17	0,00	0,00	0,00	14.608,17	12.103,93	417,38	0,00	12.521,31	2.086,86	2.504,24	2,86	14,28
	010659/000 Süderstraße / Straßen	59.390,83	0,00	0,00	0,00	59.390,83	33.937,61	1.696,88	0,00	35.634,49	23.756,34	25.453,22	2,86	40,00
	010663/000 Ziegeleiweg / Gehweg	37.823,16	0,00	0,00	0,00	37.823,16	28.277,31	1.080,66	0,00	29.357,97	8.465,19	9.545,85	2,86	22,38
	010665/000 Ziegeleiweg / Parkplatz	21.473,83	0,00	0,00	0,00	21.473,83	16.054,25	613,54	0,00	16.667,79	4.806,04	5.419,58	2,86	22,38
	010666/000 Ziegeleiweg / Straßen	181.150,24	0,00	0,00	0,00	181.150,24	135.431,36	5.175,72	0,00	140.607,08	40.543,16	45.718,88	2,86	22,38
	010689/000 Ausbau Gehweg bei Wohnanlage "Bi de Wyk"	6.713,62	0,00	0,00	0,00	6.713,62	1.055,01	191,82	0,00	1.246,83	5.466,79	5.658,61	2,86	81,42
	010690/000 Achtern Diek / Gehweg	5.855,65	0,00	0,00	0,00	5.855,65	4.015,28	167,30	0,00	4.182,58	1.673,07	1.840,37	2,86	28,57
	010691/000 Achtern Diek / Straße	167.328,00	0,00	0,00	0,00	167.328,00	114.739,20	4.780,80	0,00	119.520,00	47.808,00	52.588,80	2,86	28,57
	010692/000 Am Charlottenheim / Straße	1,00	0,00	0,00	0,00	1,00	0,00	0,00	0,00	0,00	1,00	1,00	0,00	100,00
	010693/000 Am Golfplatz / Straße	1,00	0,00	0,00	0,00	1,00	0,00	0,00	0,00	0,00	1,00	1,00	0,00	100,00
	010694/000 Am Golfplatz / Geh- und Radweg	1,00	0,00	0,00	0,00	1,00	0,00	0,00	0,00	0,00	1,00	1,00	0,00	100,00
	010695/000 Am Grünstreifen / Straße	1,00	0,00	0,00	0,00	1,00	0,00	0,00	0,00	0,00	1,00	1,00	0,00	100,00
	010696/000 Am Grünstreifen / Geh- und Radwege	1,00	0,00	0,00	0,00	1,00	0,00	0,00	0,00	0,00	1,00	1,00	0,00	100,00
	010699/000 Amrumer Weg / Straße	1,00	0,00	0,00	0,00	1,00	0,00	0,00	0,00	0,00	1,00	1,00	0,00	100,00
	010700/000 Amrumer Weg / Geh- und Radwege	1,00	0,00	0,00	0,00	1,00	0,00	0,00	0,00	0,00	1,00	1,00	0,00	100,00
	010701/000 Amselweg / Straße	1,00	0,00	0,00	0,00	1,00	0,00	0,00	0,00	0,00	1,00	1,00	0,00	100,00
	010702/000 Amselweg / Geh- und Radwege	1,00	0,00	0,00	0,00	1,00	0,00	0,00	0,00	0,00	1,00	1,00	0,00	100,00
	010703/000 August-Endell-Weg / Straße	17.175,37	0,00	0,00	0,00	17.175,37	12.758,82	490,72	0,00	13.249,54	3.925,83	4.416,55	2,86	22,85

Legende: 1 - Spalte 7./. Spalte 11, 2 -Umbuchung von einer Anlageklasse in eine andere, 3 Zuschreibungen sind in Spalte 9 gesondert aufzuführen, 4 - (Spalte 9 * 100) : Spalte 7, 5 - (Spalte 12 * 100) : Spalte 7,9 - inkl. Umbuchungen
alle währungsrelevanten Beträge in EUR
Spalte 1 - Die Ziffern geben an, in welchen Kontengruppen und Kontenarten veranschlagt wird

Anlagenbuchführung
Anlagenspiegel

erstellt am: **04.12.2017 / 08:21:21**
erstellt von: **Hauke Stammer**
erstellt für: **12 Stadt Wyk auf Föhr**
Haushaltsjahr: **2013**

Eingeschränkt auf: Alle Anlagenummern, ohne Typen Zuschuss und Beitrag

Fibu-Bestandskonto Anlagenummer/-unternr		Anschaffungs- und Herstellungskosten					Abschreibung				Restbuchwerte am Ende des Wirtschaftsjahres	Restbuchwerte am Ende des vorangegangenen Wirtschaftsjahres	Kennzahlen	
		Anfangsstand	Zugang	Abgang	Umbuchungen 2)	Endstand	Anfangsstand	Zugang, d.h. Abschreibung im Haushaltsjahr 3)	Abgang, d.h. angesammelte Abschreibungen auf die in Spalte 5 ausgewiesenen Abgänge	Endstand	1)		Durchschnittlicher Abschreibungssatz 4)	Durchschnitt-licher Restbuchwert 5)
		EUR	EUR	EUR	EUR	EUR	EUR	EUR	EUR	EUR	EUR	EUR	v.H.	v.H.
1	2	3	4	5	6	7	8	9	10	11	12	13	14	15
	010704/000 Badestraße / Straße	1,00	0,00	0,00	0,00	1,00	0,00	0,00	0,00	0,00	1,00	1,00	0,00	100,00
	010705/000 Badestraße / Gehweg	1,00	0,00	0,00	0,00	1,00	0,00	0,00	0,00	0,00	1,00	1,00	0,00	100,00
	010706/000 Berliner Ring / Geh- und Radweg	64.764,75	0,00	0,00	0,00	64.764,75	48.110,95	1.850,42	0,00	49.961,37	14.803,38	16.653,80	2,86	22,85
	010707/000 Berliner Ring / Straße	192.047,38	0,00	0,00	0,00	192.047,38	142.663,78	5.487,07	0,00	148.150,85	43.896,53	49.383,60	2,86	22,85
	010708/000 Boldixumer Straße / Straße	1,00	0,00	0,00	0,00	1,00	0,00	0,00	0,00	0,00	1,00	1,00	0,00	100,00
	010709/000 Boldixumer Straße / Geh- und Radwege	1,00	0,00	0,00	0,00	1,00	0,00	0,00	0,00	0,00	1,00	1,00	0,00	100,00
	010710/000 Boowen Tjaar / Straße	1,00	0,00	0,00	0,00	1,00	0,00	0,00	0,00	0,00	1,00	1,00	0,00	100,00
	010711/000 Buernstraat / Straße	1,00	0,00	0,00	0,00	1,00	0,00	0,00	0,00	0,00	1,00	1,00	0,00	100,00
	010712/000 Bundixumer Weg/ Straße	130.934,16	0,00	0,00	0,00	130.934,16	130.933,16	0,00	0,00	130.933,16	1,00	1,00	0,00	0,00
	010713/000 But Dörp / Geh- und Radweg	15.230,59	0,00	0,00	0,00	15.230,59	8.268,04	435,16	0,00	8.703,20	6.527,39	6.962,55	2,86	42,85
	010714/000 But Dörp / Straße	166.999,54	0,00	0,00	0,00	166.999,54	90.656,92	4.771,42	0,00	95.428,34	71.571,20	76.342,62	2,86	42,85
	010715/000 Carl-Haeberlin-Straße / Straße	100.975,85	0,00	0,00	0,00	100.975,85	43.275,34	2.885,02	0,00	46.160,36	54.815,49	57.700,51	2,86	54,28
	010716/000 Diekwerum	198.227,90	0,00	0,00	0,00	198.227,90	135.927,68	5.663,65	0,00	141.591,33	56.636,57	62.300,22	2,86	28,57
	010717/000 Diekwerumsweg	51.592,80	0,00	0,00	0,00	51.592,80	51.591,80	0,00	0,00	51.591,80	1,00	1,00	0,00	0,00
	010718/000 Dörps End / Straße	12.111,36	0,00	0,00	0,00	12.111,36	12.110,36	0,00	0,00	12.110,36	1,00	1,00	0,00	0,00
	010719/000 Dörpstraat / Straße	1,00	0,00	0,00	0,00	1,00	0,00	0,00	0,00	0,00	1,00	1,00	0,00	100,00
	010720/000 Drosselstieg / Straße	1,00	0,00	0,00	0,00	1,00	0,00	0,00	0,00	0,00	1,00	1,00	0,00	100,00
	010721/000 Eulenkamp / Straße	55.956,74	0,00	0,00	0,00	55.956,74	44.765,37	1.598,76	0,00	46.364,13	9.592,61	11.191,37	2,86	17,14
	010722/000 Fasanenweg / Straße	1,00	0,00	0,00	0,00	1,00	0,00	0,00	0,00	0,00	1,00	1,00	0,00	100,00
	010723/000 Fasanenweg / Geh- und Radwege	1,00	0,00	0,00	0,00	1,00	0,00	0,00	0,00	0,00	1,00	1,00	0,00	100,00
	010724/000 Fehrstieg / Weg (Straße bis Strand)	1,00	0,00	0,00	0,00	1,00	0,00	0,00	0,00	0,00	1,00	1,00	0,00	100,00
	010725/000 Fehrstieg / Geh- und Radweg	1,00	0,00	0,00	0,00	1,00	0,00	0,00	0,00	0,00	1,00	1,00	0,00	100,00
	010726/000 Feldstraße / Straße	1,00	0,00	0,00	0,00	1,00	0,00	0,00	0,00	0,00	1,00	1,00	0,00	100,00

Legende: 1 - Spalte 7./. Spalte 11, 2 -Umbuchung von einer Anlageklasse in eine andere, 3 Zuschreibungen sind in Spalte 9 gesondert aufzuführen, 4 - (Spalte 9 * 100) : Spalte 7, 5 - (Spalte 12 * 100) : Spalte 7,9 - inkl. Umbuchungen
alle währungsrelevanten Beträge in EUR
Spalte 1 - Die Ziffern geben an, in welchen Kontengruppen und Kontenarten veranschlagt wird

Anlagenbuchführung
Anlagenspiegel

erstellt am: **04.12.2017 / 08:21:21**
erstellt von: **Hauke Stammer**
erstellt für: **12 Stadt Wyk auf Föhr**
Haushaltsjahr: **2013**

Eingeschränkt auf: Alle Anlagenummern, ohne Typen Zuschuss und Beitrag

Fibu-Bestandskonto Anlagenummer/-unternr		Anschaffungs- und Herstellungskosten					Abschreibung				Restbuchwerte am Ende des Wirtschaftsjahres	Restbuchwerte am Ende des vorangegangenen Wirtschaftsjahres	Kennzahlen	
		Anfangsstand	Zugang	Abgang	Umbuchungen 2)	Endstand	Anfangsstand	Zugang, d.h. Abschreibung im Haushaltsjahr 3)	Abgang, d.h. angesammelte Abschreibungen auf die in Spalte 5 ausgewiesenen Abgänge	Endstand	1)		Durchschnittlicher Abschreibungssatz 4)	Durchschnitt-licher Restbuchwert 5)
		EUR	EUR	EUR	EUR	EUR	EUR	EUR	EUR	EUR	EUR	EUR	v.H.	v.H.
1	2	3	4	5	6	7	8	9	10	11	12	13	14	15
	010727/000 Feldstraße / Geh- und Radweg	1,00	0,00	0,00	0,00	1,00	0,00	0,00	0,00	0,00	1,00	1,00	0,00	100,00
	010728/000 Flurstraße / Straße	1,00	0,00	0,00	0,00	1,00	0,00	0,00	0,00	0,00	1,00	1,00	0,00	100,00
	010729/000 Flurstraße / Geh- und Radweg	1,00	0,00	0,00	0,00	1,00	0,00	0,00	0,00	0,00	1,00	1,00	0,00	100,00
	010730/000 Forstweg / Straße	1,00	0,00	0,00	0,00	1,00	0,00	0,00	0,00	0,00	1,00	1,00	0,00	100,00
	010731/000 Freyastraße / Straße	1,00	0,00	0,00	0,00	1,00	0,00	0,00	0,00	0,00	1,00	1,00	0,00	100,00
	010732/000 Freyastraße / Geh- und Radwege	1,00	0,00	0,00	0,00	1,00	0,00	0,00	0,00	0,00	1,00	1,00	0,00	100,00
	010733/000 Friedrichstraße / Straße	1,00	0,00	0,00	0,00	1,00	0,00	0,00	0,00	0,00	1,00	1,00	0,00	100,00
	010734/000 Friedrichstraße / Geh- und Radwege	1,00	0,00	0,00	0,00	1,00	0,00	0,00	0,00	0,00	1,00	1,00	0,00	100,00
	010735/000 Friesenweg / Straße	1,00	0,00	0,00	0,00	1,00	0,00	0,00	0,00	0,00	1,00	1,00	0,00	100,00
	010736/000 Friesenweg / Geh- und Radweg	1,00	0,00	0,00	0,00	1,00	0,00	0,00	0,00	0,00	1,00	1,00	0,00	100,00
	010737/000 Gartenstraße / Straße	1,00	0,00	0,00	0,00	1,00	0,00	0,00	0,00	0,00	1,00	1,00	0,00	100,00
	010738/000 Gartenstraße / Gehwege	1,00	0,00	0,00	0,00	1,00	0,00	0,00	0,00	0,00	1,00	1,00	0,00	100,00
	010739/000 Georg-Reimers-Weg / Straße	41.830,60	0,00	0,00	0,00	41.830,60	1.394,35	1.195,16	0,00	2.589,51	39.241,09	40.436,25	2,86	93,80
	010740/000 Ginsterweg / Straße	36.739,51	0,00	0,00	0,00	36.739,51	29.391,61	1.049,70	0,00	30.441,31	6.298,20	7.347,90	2,86	17,14
	010741/000 Gmelinstraße / Gehwege (2 St)	72.839,17	0,00	0,00	0,00	72.839,17	60.352,46	2.081,12	0,00	62.433,58	10.405,59	12.486,71	2,86	14,28
	010742/000 Gmelinstraße / Straße	338.081,04	0,00	0,00	0,00	338.081,04	280.124,30	9.659,46	0,00	289.783,76	48.297,28	57.956,74	2,86	14,28
	010743/000 Hafendeich / Straße	106.356,20	0,00	0,00	0,00	106.356,20	72.929,97	3.038,75	0,00	75.968,72	30.387,48	33.426,23	2,86	28,57
	010745/000 Haidweg / Straße	1,00	0,00	0,00	0,00	1,00	0,00	0,00	0,00	0,00	1,00	1,00	0,00	100,00
	010746/000 Haidweg / Gehweg	1,00	0,00	0,00	0,00	1,00	0,00	0,00	0,00	0,00	1,00	1,00	0,00	100,00
	010747/000 Halligweg / Straße	1,00	0,00	0,00	0,00	1,00	0,00	0,00	0,00	0,00	1,00	1,00	0,00	100,00
	010748/000 Halligweg / Gehweg	1,00	0,00	0,00	0,00	1,00	0,00	0,00	0,00	0,00	1,00	1,00	0,00	100,00
	010749/000 Hamburger Ring / Straße	1,00	0,00	0,00	0,00	1,00	0,00	0,00	0,00	0,00	1,00	1,00	0,00	100,00
	010750/000 Hamburger Ring / Gehweg	1,00	0,00	0,00	0,00	1,00	0,00	0,00	0,00	0,00	1,00	1,00	0,00	100,00

Legende: 1 - Spalte 7./. Spalte 11, 2 -Umbuchung von einer Anlageklasse in eine andere, 3 Zuschreibungen sind in Spalte 9 gesondert aufzuführen, 4 - (Spalte 9 * 100) : Spalte 7, 5 - (Spalte 12 * 100) : Spalte 7,9 - inkl. Umbuchungen
alle währungsrelevanten Beträge in EUR
Spalte 1 - Die Ziffern geben an, in welchen Kontengruppen und Kontenarten veranschlagt wird

Anlagenbuchführung
Anlagenspiegel

erstellt am: **04.12.2017 / 08:21:22**
erstellt von: **Hauke Stammer**
erstellt für: **12 Stadt Wyk auf Föhr**
Haushaltsjahr: **2013**

Eingeschränkt auf: Alle Anlagenummern, ohne Typen Zuschuss und Beitrag

Fibu-Bestandskonto Anlagenummer/-unternr		Anschaffungs- und Herstellungskosten					Abschreibung				Restbuchwerte am Ende des Wirtschaftsjahres	Restbuchwerte am Ende des vorangegangenen Wirtschaftsjahres	Kennzahlen	
		Anfangsstand	Zugang	Abgang	Umbuchungen 2)	Endstand	Anfangsstand	Zugang, d.h. Abschreibung im Haushaltsjahr 3)	Abgang, d.h. angesammelte Abschreibungen auf die in Spalte 5 ausgewiesenen Abgänge	Endstand	1)		Durchschnittlicher Abschreibungssatz 4)	Durchschnitt-licher Restbuchwert 5)
		EUR	EUR	EUR	EUR	EUR	EUR	EUR	EUR	EUR	EUR	EUR	v.H.	v.H.
1	2	3	4	5	6	7	8	9	10	11	12	13	14	15
	010751/000 Hasenkamp / Straße	1,00	0,00	0,00	0,00	1,00	0,00	0,00	0,00	0,00	1,00	1,00	0,00	100,00
	010752/000 Hasenkamp / Gehweg/e	1,00	0,00	0,00	0,00	1,00	0,00	0,00	0,00	0,00	1,00	1,00	0,00	100,00
	010753/000 Helgoländer Straße / Straße	1,00	0,00	0,00	0,00	1,00	0,00	0,00	0,00	0,00	1,00	1,00	0,00	100,00
	010754/000 Helgoländer Straße / Gehwege	1,00	0,00	0,00	0,00	1,00	0,00	0,00	0,00	0,00	1,00	1,00	0,00	100,00
	010756/000 Heymannsweg / Straße	109.244,67	0,00	0,00	0,00	109.244,67	65.546,82	3.121,28	0,00	68.668,10	40.576,57	43.697,85	2,86	37,14
	010757/000 Holm / Straße	1,00	0,00	0,00	0,00	1,00	0,00	0,00	0,00	0,00	1,00	1,00	0,00	100,00
	010758/000 Johannesstraße / Straße	1,00	0,00	0,00	0,00	1,00	0,00	0,00	0,00	0,00	1,00	1,00	0,00	100,00
	010759/000 Johannesstraße / Gehwege	1,00	0,00	0,00	0,00	1,00	0,00	0,00	0,00	0,00	1,00	1,00	0,00	100,00
	010760/000 Kiek Ut / Straße	1,00	0,00	0,00	0,00	1,00	0,00	0,00	0,00	0,00	1,00	1,00	0,00	100,00
	010761/000 Kirchweg / Geh- und Radweg	4.753,41	0,00	0,00	0,00	4.753,41	3.259,47	135,81	0,00	3.395,28	1.358,13	1.493,94	2,86	28,57
	010762/000 Kirchweg / Straße	44.031,17	0,00	0,00	0,00	44.031,17	30.192,79	1.258,03	0,00	31.450,82	12.580,35	13.838,38	2,86	28,57
	010763/000 Kohdammweg	50.039,04	0,00	0,00	0,00	50.039,04	50.038,04	0,00	0,00	50.038,04	1,00	1,00	0,00	0,00
	010764/000 Kortdeelsweg / Straße	1,00	0,00	0,00	0,00	1,00	0,00	0,00	0,00	0,00	1,00	1,00	0,00	100,00
	010765/000 Kortdeelsweg / Gehweg	1,00	0,00	0,00	0,00	1,00	0,00	0,00	0,00	0,00	1,00	1,00	0,00	100,00
	010766/000 Laglumsweg / Straße	105.924,60	0,00	0,00	0,00	105.924,60	105.923,60	0,00	0,00	105.923,60	1,00	1,00	0,00	0,00
	010767/000 Lerchenweg / Straße	1,00	0,00	0,00	0,00	1,00	0,00	0,00	0,00	0,00	1,00	1,00	0,00	100,00
	010768/000 Lerchenweg / Gehweg	1,00	0,00	0,00	0,00	1,00	0,00	0,00	0,00	0,00	1,00	1,00	0,00	100,00
	010770/000 Linge / Gehweg	9.291,44	0,00	0,00	0,00	9.291,44	9.025,97	264,47	0,00	9.290,44	1,00	265,47	2,85	0,01
	010771/000 Linge / Straße	15.247,49	0,00	0,00	0,00	15.247,49	14.811,83	434,66	0,00	15.246,49	1,00	435,66	2,85	0,00
	010772/000 Lüttmarsch / Straße	1,00	0,00	0,00	0,00	1,00	0,00	0,00	0,00	0,00	1,00	1,00	0,00	100,00
	010773/000 Lüttmarsch / Gehweg	1,00	0,00	0,00	0,00	1,00	0,00	0,00	0,00	0,00	1,00	1,00	0,00	100,00
	010774/000 Marschweg / Weg	1,00	0,00	0,00	0,00	1,00	0,00	0,00	0,00	0,00	1,00	1,00	0,00	100,00
	010775/000 Meisenweg / Straße	1,00	0,00	0,00	0,00	1,00	0,00	0,00	0,00	0,00	1,00	1,00	0,00	100,00

Legende: 1 - Spalte 7./. Spalte 11, 2 -Umbuchung von einer Anlageklasse in eine andere, 3 Zuschreibungen sind in Spalte 9 gesondert aufzuführen, 4 - (Spalte 9 * 100) : Spalte 7, 5 - (Spalte 12 * 100) : Spalte 7,9 - inkl. Umbuchungen
alle währungsrelevanten Beträge in EUR
Spalte 1 - Die Ziffern geben an, in welchen Kontengruppen und Kontenarten veranschlagt wird

Anlagenbuchführung
Anlagenspiegel

erstellt am: **04.12.2017 / 08:21:23**
erstellt von: **Hauke Stammer**
erstellt für: **12 Stadt Wyk auf Föhr**
Haushaltsjahr: **2013**

Eingeschränkt auf: Alle Anlagenummern, ohne Typen Zuschuss und Beitrag

Fibu-Bestandskonto Anlagenummer/-unternr		Anschaffungs- und Herstellungskosten					Abschreibung				Restbuchwerte am Ende des Wirtschaftsjahres	Restbuchwerte am Ende des vorangegangenen Wirtschaftsjahres	Kennzahlen	
		Anfangsstand	Zugang	Abgang	Umbuchungen 2)	Endstand	Anfangsstand	Zugang, d.h. Abschreibung im Haushaltsjahr 3)	Abgang, d.h. angesammelte Abschreibungen auf die in Spalte 5 ausgewiesenen Abgänge	Endstand	1)		Durchschnittlicher Abschreibungssatz 4)	Durchschnitt-licher Restbuchwert 5)
		EUR	EUR	EUR	EUR	EUR	EUR	EUR	EUR	EUR	EUR	EUR	v.H.	v.H.
1	2	3	4	5	6	7	8	9	10	11	12	13	14	15
	010776/000 Meisenweg / Gehweg	1,00	0,00	0,00	0,00	1,00	0,00	0,00	0,00	0,00	1,00	1,00	0,00	100,00
	010777/000 Möwenweg / Straße	1,00	0,00	0,00	0,00	1,00	0,00	0,00	0,00	0,00	1,00	1,00	0,00	100,00
	010778/000 Möwenweg / Gehweg	1,00	0,00	0,00	0,00	1,00	0,00	0,00	0,00	0,00	1,00	1,00	0,00	100,00
	010779/000 Mühlenstraße / Fußweg (Abschnitt 1)	22.078,04	0,00	0,00	0,00	22.078,04	10.092,81	630,80	0,00	10.723,61	11.354,43	11.985,23	2,86	51,42
	010780/000 Mühlenstraße / Straße (Abschnitt 3)	21.383,76	0,00	0,00	0,00	21.383,76	9.775,41	610,96	0,00	10.386,37	10.997,39	11.608,35	2,86	51,42
	010781/000 Mühlenstraße / Gehweg (Abschnitt 3)	32.075,64	0,00	0,00	0,00	32.075,64	14.663,17	916,45	0,00	15.579,62	16.496,02	17.412,47	2,86	51,42
	010782/000 Mühlenstraße / Gehweg (Abschnitt 3)	55.574,28	0,00	0,00	0,00	55.574,28	25.405,40	1.587,84	0,00	26.993,24	28.581,04	30.168,88	2,86	51,42
	010783/000 Mühlenstraße / Straße (Abschnitt 4)	136.548,46	0,00	0,00	0,00	136.548,46	62.422,13	3.901,38	0,00	66.323,51	70.224,95	74.126,33	2,86	51,42
	010784/000 Mühlenstraße / Gehweg (Abschnitt 4)	32.654,21	0,00	0,00	0,00	32.654,21	14.927,65	932,98	0,00	15.860,63	16.793,58	17.726,56	2,86	51,42
	010785/000 Museumstraße / Straße	1,00	0,00	0,00	0,00	1,00	0,00	0,00	0,00	0,00	1,00	1,00	0,00	100,00
	010786/000 Museumstraße / Gehwege	1,00	0,00	0,00	0,00	1,00	0,00	0,00	0,00	0,00	1,00	1,00	0,00	100,00
	010787/000 Nyhamsweg / Straße	1,00	0,00	0,00	0,00	1,00	0,00	0,00	0,00	0,00	1,00	1,00	0,00	100,00
	010788/000 Ocke-Nerong-Straße / Weg	1,00	0,00	0,00	0,00	1,00	0,00	0,00	0,00	0,00	1,00	1,00	0,00	100,00
	010789/000 Ohlhörnstieg / Straße	1,00	0,00	0,00	0,00	1,00	0,00	0,00	0,00	0,00	1,00	1,00	0,00	100,00
	010790/000 Ohlhörnstieg / Gehwege	1,00	0,00	0,00	0,00	1,00	0,00	0,00	0,00	0,00	1,00	1,00	0,00	100,00
	010791/000 Ohlhörnweg / Straße	1,00	0,00	0,00	0,00	1,00	0,00	0,00	0,00	0,00	1,00	1,00	0,00	100,00
	010792/000 Ohlhörnweg / Gehwege	1,00	0,00	0,00	0,00	1,00	0,00	0,00	0,00	0,00	1,00	1,00	0,00	100,00
	010793/000 Osterstraße / Straße	1,00	0,00	0,00	0,00	1,00	0,00	0,00	0,00	0,00	1,00	1,00	0,00	100,00
	010794/000 Osterstraße / Gehweg	1,00	0,00	0,00	0,00	1,00	0,00	0,00	0,00	0,00	1,00	1,00	0,00	100,00
	010795/000 Parkstraße / Straße	1,00	0,00	0,00	0,00	1,00	0,00	0,00	0,00	0,00	1,00	1,00	0,00	100,00
	010796/000 Parkstraße / Gehweg	1,00	0,00	0,00	0,00	1,00	0,00	0,00	0,00	0,00	1,00	1,00	0,00	100,00
	010797/000 Rebbelstieg / Weg	1,00	0,00	0,00	0,00	1,00	0,00	0,00	0,00	0,00	1,00	1,00	0,00	100,00
	010798/000 Riewert-Hansens-Gang / Straße	6.929,21	0,00	0,00	0,00	6.929,21	6.731,25	196,96	0,00	6.928,21	1,00	197,96	2,84	0,01

Legende: 1 - Spalte 7./. Spalte 11, 2 -Umbuchung von einer Anlageklasse in eine andere, 3 Zuschreibungen sind in Spalte 9 gesondert aufzuführen, 4 - (Spalte 9 * 100) : Spalte 7, 5 - (Spalte 12 * 100) : Spalte 7,9 - inkl. Umbuchungen
alle währungsrelevanten Beträge in EUR
Spalte 1 - Die Ziffern geben an, in welchen Kontengruppen und Kontenarten veranschlagt wird

Anlagenbuchführung
Anlagenspiegel

erstellt am: **04.12.2017 / 08:21:23**
erstellt von: **Hauke Stammer**
erstellt für: **12 Stadt Wyk auf Föhr**
Haushaltsjahr: **2013**

Eingeschränkt auf: Alle Anlagenummern, ohne Typen Zuschuss und Beitrag

Fibu-Bestandskonto Anlagenummer/-unternr		Anschaffungs- und Herstellungskosten					Abschreibung				Restbuchwerte am Ende des Wirtschaftsjahres	Restbuchwerte am Ende des vorangegangenen Wirtschaftsjahres	Kennzahlen	
		Anfangsstand	Zugang	Abgang	Umbuchungen 2)	Endstand	Anfangsstand	Zugang, d.h. Abschreibung im Haushaltsjahr 3)	Abgang, d.h. angesammelte Abschreibungen auf die in Spalte 5 ausgewiesenen Abgänge	Endstand	1)		Durchschnittlicher Abschreibungssatz 4)	Durchschnitt-licher Restbuchwert 5)
		EUR	EUR	EUR	EUR	EUR	EUR	EUR	EUR	EUR	EUR	EUR	v.H.	v.H.
1	2	3	4	5	6	7	8	9	10	11	12	13	14	15
	010799/000 Rotdornweg / Straße	68.731,20	0,00	0,00	0,00	68.731,20	25.528,51	1.963,75	0,00	27.492,26	41.238,94	43.202,69	2,86	60,00
	010801/000 Rugstieg / Straße	1,00	0,00	0,00	0,00	1,00	0,00	0,00	0,00	0,00	1,00	1,00	0,00	100,00
	010802/000 Rugstieg / Gehweg	1,00	0,00	0,00	0,00	1,00	0,00	0,00	0,00	0,00	1,00	1,00	0,00	100,00
	010803/000 Rungholtstraße / Straße	1,00	0,00	0,00	0,00	1,00	0,00	0,00	0,00	0,00	1,00	1,00	0,00	100,00
	010804/000 Rungholtstraße / Gehwege	1,00	0,00	0,00	0,00	1,00	0,00	0,00	0,00	0,00	1,00	1,00	0,00	100,00
	010806/000 Sandwall / Straße (Abschnitt 2)	37.372,33	0,00	0,00	0,00	37.372,33	37.371,33	0,00	0,00	37.371,33	1,00	1,00	0,00	0,00
	010807/000 Sandwall / Gehweg (Abschnitt 2)	11.915,28	0,00	0,00	0,00	11.915,28	11.914,28	0,00	0,00	11.914,28	1,00	1,00	0,00	0,00
	010808/000 Sandwall / Gehweg (Abschnitt 2)	13.483,08	0,00	0,00	0,00	13.483,08	13.482,08	0,00	0,00	13.482,08	1,00	1,00	0,00	0,00
	010809/000 Sankt-Nicolai-Straße / Straße	1,00	0,00	0,00	0,00	1,00	0,00	0,00	0,00	0,00	1,00	1,00	0,00	100,00
	010810/000 Sankt-Nicolai-Straße / Gehwege	1,00	0,00	0,00	0,00	1,00	0,00	0,00	0,00	0,00	1,00	1,00	0,00	100,00
	010811/000 Schifferstraße (wasserg.)	12.122,75	0,00	0,00	0,00	12.122,75	12.121,75	0,00	0,00	12.121,75	1,00	1,00	0,00	0,00
	010812/000 Schifferstraße (Beton)	6.788,50	0,00	0,00	0,00	6.788,50	6.400,60	193,96	0,00	6.594,56	193,94	387,90	2,86	2,85
	010813/000 Schmalstieg / Straße	1,00	0,00	0,00	0,00	1,00	0,00	0,00	0,00	0,00	1,00	1,00	0,00	100,00
	010814/000 Schmalstieg / Gehwege	1,00	0,00	0,00	0,00	1,00	0,00	0,00	0,00	0,00	1,00	1,00	0,00	100,00
	010815/000 Schwalbenweg / Straße	1,00	0,00	0,00	0,00	1,00	0,00	0,00	0,00	0,00	1,00	1,00	0,00	100,00
	010816/000 Schwalbenweg / Gehwege	1,00	0,00	0,00	0,00	1,00	0,00	0,00	0,00	0,00	1,00	1,00	0,00	100,00
	010817/000 Stepenitzer Weg / Straße	1,00	0,00	0,00	0,00	1,00	0,00	0,00	0,00	0,00	1,00	1,00	0,00	100,00
	010818/000 Stepenitzer Weg / Gehweg	1,00	0,00	0,00	0,00	1,00	0,00	0,00	0,00	0,00	1,00	1,00	0,00	100,00
	010819/000 Stine-Andresen-Weg / Straße	1,00	0,00	0,00	0,00	1,00	0,00	0,00	0,00	0,00	1,00	1,00	0,00	100,00
	010820/000 Stine-Andresen-Weg / Gehwege	1,00	0,00	0,00	0,00	1,00	0,00	0,00	0,00	0,00	1,00	1,00	0,00	100,00
	010821/000 Stockmannsweg / Straße	1,00	0,00	0,00	0,00	1,00	0,00	0,00	0,00	0,00	1,00	1,00	0,00	100,00
	010822/000 Stockmannsweg / Gehweg	1,00	0,00	0,00	0,00	1,00	0,00	0,00	0,00	0,00	1,00	1,00	0,00	100,00
	010823/000 Strandstraße / Straße	1,00	0,00	0,00	0,00	1,00	0,00	0,00	0,00	0,00	1,00	1,00	0,00	100,00

Legende: 1 - Spalte 7./. Spalte 11, 2 -Umbuchung von einer Anlageklasse in eine andere, 3 Zuschreibungen sind in Spalte 9 gesondert aufzuführen, 4 - (Spalte 9 * 100) : Spalte 7, 5 - (Spalte 12 * 100) : Spalte 7,9 - inkl. Umbuchungen
alle währungsrelevanten Beträge in EUR
Spalte 1 - Die Ziffern geben an, in welchen Kontengruppen und Kontenarten veranschlagt wird

Anlagenbuchführung
Anlagenspiegel

erstellt am: **04.12.2017 / 08:21:24**
erstellt von: **Hauke Stammer**
erstellt für: **12 Stadt Wyk auf Föhr**
Haushaltsjahr: **2013**

Eingeschränkt auf: Alle Anlagenummern, ohne Typen Zuschuss und Beitrag

Fibu-Bestandskonto Anlagenummer/-unternr		Anschaffungs- und Herstellungskosten					Abschreibung				Restbuchwerte am Ende des Wirtschaftsjahres	Restbuchwerte am Ende des vorangegangenen Wirtschaftsjahres	Kennzahlen	
		Anfangsstand	Zugang	Abgang	Umbuchungen 2)	Endstand	Anfangsstand	Zugang, d.h. Abschreibung im Haushaltsjahr 3)	Abgang, d.h. angesammelte Abschreibungen auf die in Spalte 5 ausgewiesenen Abgänge	Endstand	1)		Durchschnittlicher Abschreibungssatz 4)	Durchschnitt-licher Restbuchwert 5)
		EUR	EUR	EUR	EUR	EUR	EUR	EUR	EUR	EUR	EUR	EUR	v.H.	v.H.
1	2	3	4	5	6	7	8	9	10	11	12	13	14	15
	010824/000 Süderstraße / Straße	1,00	0,00	0,00	0,00	1,00	0,00	0,00	0,00	0,00	1,00	1,00	0,00	100,00
	010825/000 Susanne-Fischer-Weg / Straße	1,00	0,00	0,00	0,00	1,00	0,00	0,00	0,00	0,00	1,00	1,00	0,00	100,00
	010826/000 Susanne-Fischer-Weg / Gehweg	1,00	0,00	0,00	0,00	1,00	0,00	0,00	0,00	0,00	1,00	1,00	0,00	100,00
	010827/000 Sylter Weg / Straße	1,00	0,00	0,00	0,00	1,00	0,00	0,00	0,00	0,00	1,00	1,00	0,00	100,00
	010828/000 Sylter Weg / Gehwege	1,00	0,00	0,00	0,00	1,00	0,00	0,00	0,00	0,00	1,00	1,00	0,00	100,00
	010829/000 Tegelstieg / Straße (wassergeb.)	5.824,11	0,00	0,00	0,00	5.824,11	5.823,11	0,00	0,00	5.823,11	1,00	1,00	0,00	0,01
	010830/000 Tegelstieg / Straße (Beton)	1.925,60	0,00	0,00	0,00	1.925,60	1.320,43	55,02	0,00	1.375,45	550,15	605,17	2,86	28,57
	010831/000 Tesken Waier / Straße	1,00	0,00	0,00	0,00	1,00	0,00	0,00	0,00	0,00	1,00	1,00	0,00	100,00
	010832/000 Tonderner Weg / Straße	1,00	0,00	0,00	0,00	1,00	0,00	0,00	0,00	0,00	1,00	1,00	0,00	100,00
	010833/000 Tonderner Weg / Gehwege	1,00	0,00	0,00	0,00	1,00	0,00	0,00	0,00	0,00	1,00	1,00	0,00	100,00
	010834/000 Waldstraße / Straße	1,00	0,00	0,00	0,00	1,00	0,00	0,00	0,00	0,00	1,00	1,00	0,00	100,00
	010835/000 Waldstraße / Gehwege	1,00	0,00	0,00	0,00	1,00	0,00	0,00	0,00	0,00	1,00	1,00	0,00	100,00
	010836/000 Weißdornweg / Straße	10.836,00	0,00	0,00	0,00	10.836,00	4.024,80	309,60	0,00	4.334,40	6.501,60	6.811,20	2,86	60,00
	010838/000 Westerstraße / Straße	16.604,71	0,00	0,00	0,00	16.604,71	10.911,67	474,42	0,00	11.386,09	5.218,62	5.693,04	2,86	31,42
	010839/000 Wiesenweg / Gehweg	1,00	0,00	0,00	0,00	1,00	0,00	0,00	0,00	0,00	1,00	1,00	0,00	100,00
	010840/000 Wiesenweg / Straße	1,00	0,00	0,00	0,00	1,00	0,00	0,00	0,00	0,00	1,00	1,00	0,00	100,00
	010841/000 Wilhelmstraße / Straße	1,00	0,00	0,00	0,00	1,00	0,00	0,00	0,00	0,00	1,00	1,00	0,00	100,00
	010843/000 Achtern Diek / Kofferleuchten	13.519,04	0,00	0,00	0,00	13.519,04	10.815,24	450,64	0,00	11.265,88	2.253,16	2.703,80	3,33	16,66
	010844/000 Achtern Diek / Peitschenlampen HQL	1.525,54	0,00	0,00	0,00	1.525,54	1.220,43	50,85	0,00	1.271,28	254,26	305,11	3,33	16,66
	010845/000 Am Charlottenheim / Straßenbäume	432,30	0,00	0,00	0,00	432,30	0,00	0,00	0,00	0,00	432,30	432,30	0,00	100,00
	010846/000 Am Flugplatz / Kofferleuchten	3.200,59	0,00	0,00	0,00	3.200,59	3.199,59	0,00	0,00	3.199,59	1,00	1,00	0,00	0,03
	010847/000 Am Flugplatz / Straßenbäume	1.988,58	0,00	0,00	0,00	1.988,58	0,00	0,00	0,00	0,00	1.988,58	1.988,58	0,00	100,00
	010848/000 Am Golfplatz / Peitschenlampen	949,99	0,00	0,00	0,00	949,99	948,99	0,00	0,00	948,99	1,00	1,00	0,00	0,10

Legende: 1 - Spalte 7./. Spalte 11, 2 -Umbuchung von einer Anlageklasse in eine andere, 3 Zuschreibungen sind in Spalte 9 gesondert aufzuführen, 4 - (Spalte 9 * 100) : Spalte 7, 5 - (Spalte 12 * 100) : Spalte 7,9 - inkl. Umbuchungen
alle währungsrelevanten Beträge in EUR
Spalte 1 - Die Ziffern geben an, in welchen Kontengruppen und Kontenarten veranschlagt wird

Anlagenbuchführung
Anlagenspiegel

erstellt am: **04.12.2017 / 08:21:24**
erstellt von: **Hauke Stammer**
erstellt für: **12 Stadt Wyk auf Föhr**
Haushaltsjahr: **2013**

Eingeschränkt auf: Alle Anlagenummern, ohne Typen Zuschuss und Beitrag

Fibu-Bestandskonto Anlagenummer/-unternr		Anschaffungs- und Herstellungskosten					Abschreibung				Restbuchwerte am Ende des Wirtschaftsjahres	Restbuchwerte am Ende des vorangegangenen Wirtschaftsjahres	Kennzahlen	
		Anfangsstand	Zugang	Abgang	Umbuchungen 2)	Endstand	Anfangsstand	Zugang, d.h. Abschreibung im Haushaltsjahr 3)	Abgang, d.h. angesammelte Abschreibungen auf die in Spalte 5 ausgewiesenen Abgänge	Endstand	1)		Durchschnittlicher Abschreibungssatz 4)	Durchschnitt-licher Restbuchwert 5)
		EUR	EUR	EUR	EUR	EUR	EUR	EUR	EUR	EUR	EUR	EUR	v.H.	v.H.
1	2	3	4	5	6	7	8	9	10	11	12	13	14	15
	010849/000 Am Golfplatz / Peitschenlampen HQL	1.014,58	0,00	0,00	0,00	1.014,58	1.013,58	0,00	0,00	1.013,58	1,00	1,00	0,00	0,09
	010850/000 Am Golfplatz / Aufsatzleuchten	1.411,74	0,00	0,00	0,00	1.411,74	1.410,74	0,00	0,00	1.410,74	1,00	1,00	0,00	0,07
	010851/000 Am Golfplatz / Straßenbäume	2.914,56	0,00	0,00	0,00	2.914,56	0,00	0,00	0,00	0,00	2.914,56	2.914,56	0,00	100,00
	010852/000 Am Grünstreifen / Peitschenlampe n	3.156,31	0,00	0,00	0,00	3.156,31	3.155,31	0,00	0,00	3.155,31	1,00	1,00	0,00	0,03
	010853/000 Am Grünstreifen / Peitschenlampen HQL	481,56	0,00	0,00	0,00	481,56	480,56	0,00	0,00	480,56	1,00	1,00	0,00	0,20
	010854/000 Am Grünstreifen / Aufsatzleuchten	1.786,84	0,00	0,00	0,00	1.786,84	1.785,84	0,00	0,00	1.785,84	1,00	1,00	0,00	0,05
	010855/000 Am Grünstreifen / Straßenbäume	778,14	0,00	0,00	0,00	778,14	0,00	0,00	0,00	0,00	778,14	778,14	0,00	100,00
	010856/000 Am Maisfeld / Aufsatzleuchten	2.741,64	0,00	0,00	0,00	2.741,64	2.376,10	91,39	0,00	2.467,49	274,15	365,54	3,33	9,99
	010857/000 Am Weizenfeld / Aufsatzleuchten	8.224,92	0,00	0,00	0,00	8.224,92	7.128,28	274,17	0,00	7.402,45	822,47	1.096,64	3,33	9,99
	010858/000 Amrumer Weg / Aufsatzleuchten	2.005,08	0,00	0,00	0,00	2.005,08	2.004,08	0,00	0,00	2.004,08	1,00	1,00	0,00	0,04
	010859/000 Amselweg / Aufsatzleuchten	2.680,26	0,00	0,00	0,00	2.680,26	2.679,26	0,00	0,00	2.679,26	1,00	1,00	0,00	0,03
	010860/000 Amselweg / Straßenbäume	4.409,46	0,00	0,00	0,00	4.409,46	0,00	0,00	0,00	0,00	4.409,46	4.409,46	0,00	100,00
	010861/000 Baben Dörp / Aufsatzleuchten	4.951,32	0,00	0,00	0,00	4.951,32	4.950,32	0,00	0,00	4.950,32	1,00	1,00	0,00	0,02
	010862/000 Badestraße / Peitschenlampen	5.861,73	0,00	0,00	0,00	5.861,73	5.860,73	0,00	0,00	5.860,73	1,00	1,00	0,00	0,01
	010863/000 Badestraße / Peitschenlampen HQL	4.815,56	0,00	0,00	0,00	4.815,56	4.814,56	0,00	0,00	4.814,56	1,00	1,00	0,00	0,02
	010864/000 Badestraße / Aufsatzleuchten	4.467,10	0,00	0,00	0,00	4.467,10	4.466,10	0,00	0,00	4.466,10	1,00	1,00	0,00	0,02
	010865/000 Badestraße / Straßenbäume	11.672,10	0,00	0,00	0,00	11.672,10	0,00	0,00	0,00	0,00	11.672,10	11.672,10	0,00	100,00
	010866/000 Berliner Ring / Aufsatzleuchten	23.303,94	0,00	0,00	0,00	23.303,94	20.196,76	776,80	0,00	20.973,56	2.330,38	3.107,18	3,33	9,99
	010867/000 Berliner Ring / Straßenbäumen	2.653,20	0,00	0,00	0,00	2.653,20	0,00	0,00	0,00	0,00	2.653,20	2.653,20	0,00	100,00
	010868/000 Birkenweg / Aufsatzleuchten	4.589,86	0,00	0,00	0,00	4.589,86	4.588,86	0,00	0,00	4.588,86	1,00	1,00	0,00	0,02
	010869/000 Boldixumer Straße / Kofferleuchten	9.605,85	0,00	0,00	0,00	9.605,85	9.604,85	0,00	0,00	9.604,85	1,00	1,00	0,00	0,01
	010870/000 Boldixumer Straße/ Peitschenlampen	2.602,15	0,00	0,00	0,00	2.602,15	2.601,15	0,00	0,00	2.601,15	1,00	1,00	0,00	0,03
	010871/000 Boldixumer Straße / Peitschenlampen HQL	1.238,81	0,00	0,00	0,00	1.238,81	1.237,81	0,00	0,00	1.237,81	1,00	1,00	0,00	0,08

Legende: 1 - Spalte 7./. Spalte 11, 2 -Umbuchung von einer Anlageklasse in eine andere, 3 Zuschreibungen sind in Spalte 9 gesondert aufzuführen, 4 - (Spalte 9 * 100) : Spalte 7, 5 - (Spalte 12 * 100) : Spalte 7,9 - inkl. Umbuchungen
alle währungsrelevanten Beträge in EUR
Spalte 1 - Die Ziffern geben an, in welchen Kontengruppen und Kontenarten veranschlagt wird

Anlagenbuchführung
Anlagenspiegel

erstellt am: **04.12.2017 / 08:21:25**
erstellt von: **Hauke Stammer**
erstellt für: **12 Stadt Wyk auf Föhr**
Haushaltsjahr: **2013**

Eingeschränkt auf: Alle Anlagenummern, ohne Typen Zuschuss und Beitrag

Fibu-Bestandskonto Anlagenummer/-unternr		Anschaffungs- und Herstellungskosten					Abschreibung				Restbuchwerte am Ende des Wirtschaftsjahres	Restbuchwerte am Ende des vorangegangenen Wirtschaftsjahres	Kennzahlen	
		Anfangsstand	Zugang	Abgang	Umbuchungen 2)	Endstand	Anfangsstand	Zugang, d.h. Abschreibung im Haushaltsjahr 3)	Abgang, d.h. angesammelte Abschreibungen auf die in Spalte 5 ausgewiesenen Abgänge	Endstand	1)		Durchschnittlicher Abschreibungssatz 4)	Durchschnitt-licher Restbuchwert 5)
		EUR	EUR	EUR	EUR	EUR	EUR	EUR	EUR	EUR	EUR	EUR	v.H.	v.H.
1	2	3	4	5	6	7	8	9	10	11	12	13	14	15
	010872/000 Boldixumer Straße / Fußgängerlampen	619,41	0,00	0,00	0,00	619,41	618,41	0,00	0,00	618,41	1,00	1,00	0,00	0,16
	010873/000 Boyens Sluß / Aufsatzleuchten	8.022,03	0,00	0,00	0,00	8.022,03	5.882,82	267,40	0,00	6.150,22	1.871,81	2.139,21	3,33	23,33
	010874/000 Buernstraat / Aufsatzleuchten	2.652,98	0,00	0,00	0,00	2.652,98	2.651,98	0,00	0,00	2.651,98	1,00	1,00	0,00	0,03
	010875/000 But Dörp / Peitschenlampen	7.001,03	0,00	0,00	0,00	7.001,03	4.434,00	233,37	0,00	4.667,37	2.333,66	2.567,03	3,33	33,33
	010876/000 But Dörp / Peitschenlampen HQL	9.346,23	0,00	0,00	0,00	9.346,23	5.919,27	311,54	0,00	6.230,81	3.115,42	3.426,96	3,33	33,33
	010877/000 But Dörp / Aufsatzleuchten	1.733,99	0,00	0,00	0,00	1.733,99	1.098,20	57,80	0,00	1.156,00	577,99	635,79	3,33	33,33
	010878/000 Dörps End / Peitschenlampen	1.428,43	0,00	0,00	0,00	1.428,43	1.142,75	47,62	0,00	1.190,37	238,06	285,68	3,33	16,66
	010879/000 Dörps End / Aufsatzleuchten	1.415,15	0,00	0,00	0,00	1.415,15	1.132,11	47,17	0,00	1.179,28	235,87	283,04	3,33	16,66
	010880/000 Dörpstraat / Peitschenlampen	2.008,41	0,00	0,00	0,00	2.008,41	2.007,41	0,00	0,00	2.007,41	1,00	1,00	0,00	0,04
	010881/000 Dörpstraat / Aufsatzleuchten	663,25	0,00	0,00	0,00	663,25	662,25	0,00	0,00	662,25	1,00	1,00	0,00	0,15
	010882/000 Drosselstieg / Aufsatzleuchten	446,71	0,00	0,00	0,00	446,71	445,71	0,00	0,00	445,71	1,00	1,00	0,00	0,22
	010883/000 Drosselstieg / Straßenbäume	2.247,96	0,00	0,00	0,00	2.247,96	0,00	0,00	0,00	0,00	2.247,96	2.247,96	0,00	100,00
	010884/000 Fasanenweg / Peitschenlampen	1.352,71	0,00	0,00	0,00	1.352,71	1.351,71	0,00	0,00	1.351,71	1,00	1,00	0,00	0,07
	010885/000 Fasanenweg / Aufsatzleuchten	893,42	0,00	0,00	0,00	893,42	892,42	0,00	0,00	892,42	1,00	1,00	0,00	0,11
	010886/000 Fasanenweg / Straßenbäume	4.582,38	0,00	0,00	0,00	4.582,38	0,00	0,00	0,00	0,00	4.582,38	4.582,38	0,00	100,00
	010887/000 Fehrstieg / Peitschenlampen	1.490,39	0,00	0,00	0,00	1.490,39	1.489,39	0,00	0,00	1.489,39	1,00	1,00	0,00	0,06
	010888/000 Fehrstieg / Peitschenlampen HQL	795,85	0,00	0,00	0,00	795,85	794,85	0,00	0,00	794,85	1,00	1,00	0,00	0,12
	010889/000 Fehrstieg / Aufsatzleuchten	738,27	0,00	0,00	0,00	738,27	737,27	0,00	0,00	737,27	1,00	1,00	0,00	0,13
	010890/000 Fehrstieg / Aufsatzleuchten	16.980,10	0,00	0,00	0,00	16.980,10	16.979,10	0,00	0,00	16.979,10	1,00	1,00	0,00	0,00
	010891/000 Fehrstieg / Straßenbäume	4.858,26	0,00	0,00	0,00	4.858,26	0,00	0,00	0,00	0,00	4.858,26	4.858,26	0,00	100,00
	010892/000 Feldstraße / Peitschenlampen	1.899,98	0,00	0,00	0,00	1.899,98	1.898,98	0,00	0,00	1.898,98	1,00	1,00	0,00	0,05
	010893/000 Feldstraße / Aufsatzleuchten	2.352,90	0,00	0,00	0,00	2.352,90	2.351,90	0,00	0,00	2.351,90	1,00	1,00	0,00	0,04
	010894/000 Feldstraße / Straßenbäume	10.565,28	0,00	0,00	0,00	10.565,28	0,00	0,00	0,00	0,00	10.565,28	10.565,28	0,00	100,00

Legende: 1 - Spalte 7./. Spalte 11, 2 -Umbuchung von einer Anlageklasse in eine andere, 3 Zuschreibungen sind in Spalte 9 gesondert aufzuführen, 4 - (Spalte 9 * 100) : Spalte 7, 5 - (Spalte 12 * 100) : Spalte 7,9 - inkl. Umbuchungen
alle währungsrelevanten Beträge in EUR
Spalte 1 - Die Ziffern geben an, in welchen Kontengruppen und Kontenarten veranschlagt wird

Anlagenbuchführung
Anlagenspiegel

erstellt am: **04.12.2017 / 08:21:26**
erstellt von: **Hauke Stammer**
erstellt für: **12 Stadt Wyk auf Föhr**
Haushaltsjahr: **2013**

Eingeschränkt auf: Alle Anlagenummern, ohne Typen Zuschuss und Beitrag

Fibu-Bestandskonto Anlagenummer/-unternr		Anschaffungs- und Herstellungskosten					Abschreibung				Restbuchwerte am Ende des Wirtschaftsjahres	Restbuchwerte am Ende des vorangegangenen Wirtschaftsjahres	Kennzahlen	
		Anfangsstand	Zugang	Abgang	Umbuchungen 2)	Endstand	Anfangsstand	Zugang, d.h. Abschreibung im Haushaltsjahr 3)	Abgang, d.h. angesammelte Abschreibungen auf die in Spalte 5 ausgewiesenen Abgänge	Endstand	1)		Durchschnittlicher Abschreibungssatz 4)	Durchschnitt-licher Restbuchwert 5)
		EUR	EUR	EUR	EUR	EUR	EUR	EUR	EUR	EUR	EUR	EUR	v.H.	v.H.
1	2	3	4	5	6	7	8	9	10	11	12	13	14	15
	010895/000 Flurstraße / Aufsatzleuchten	4.777,41	0,00	0,00	0,00	4.777,41	4.776,41	0,00	0,00	4.776,41	1,00	1,00	0,00	0,02
	010896/000 Forstweg / Aufsatzleuchten	446,71	0,00	0,00	0,00	446,71	445,71	0,00	0,00	445,71	1,00	1,00	0,00	0,22
	010897/000 Freyastraße / Peitschenlampen	475,00	0,00	0,00	0,00	475,00	474,00	0,00	0,00	474,00	1,00	1,00	0,00	0,21
	010898/000 Freyastraße / Aufsatzleuchten	2.352,90	0,00	0,00	0,00	2.352,90	2.351,90	0,00	0,00	2.351,90	1,00	1,00	0,00	0,04
	010899/000 Freyastraße / Straßenbäume	4.645,08	0,00	0,00	0,00	4.645,08	0,00	0,00	0,00	0,00	4.645,08	4.645,08	0,00	100,00
	010900/000 Friedrichstraße / Peitschenlampen HQL	507,29	0,00	0,00	0,00	507,29	506,29	0,00	0,00	506,29	1,00	1,00	0,00	0,19
	010901/000 Friedrichstraße / Straßenbäume	6.193,44	0,00	0,00	0,00	6.193,44	0,00	0,00	0,00	0,00	6.193,44	6.193,44	0,00	100,00
	010902/000 Friesenweg / Peitschenlampen	3.244,09	0,00	0,00	0,00	3.244,09	3.243,09	0,00	0,00	3.243,09	1,00	1,00	0,00	0,03
	010903/000 Gartenstraße / Peitschenlampe	648,82	0,00	0,00	0,00	648,82	647,82	0,00	0,00	647,82	1,00	1,00	0,00	0,15
	010904/000 Gartenstraße / Aufsatzleuchten	3.213,93	0,00	0,00	0,00	3.213,93	3.212,93	0,00	0,00	3.212,93	1,00	1,00	0,00	0,03
	010905/000 Gmelinstraße / Peitschenlampe	3.156,31	0,00	0,00	0,00	3.156,31	3.155,31	0,00	0,00	3.155,31	1,00	1,00	0,00	0,03
	010906/000 Gmelinstraße / Peitschenlampe HQL	481,56	0,00	0,00	0,00	481,56	480,56	0,00	0,00	480,56	1,00	1,00	0,00	0,20
	010907/000 Gmelinstraße / Aufsatzleuchten	1.340,13	0,00	0,00	0,00	1.340,13	1.339,13	0,00	0,00	1.339,13	1,00	1,00	0,00	0,07
	010908/000 Gmelinstraße / Straßenbäume	28.274,40	0,00	0,00	0,00	28.274,40	0,00	0,00	0,00	0,00	28.274,40	28.274,40	0,00	100,00
	010909/000 Grönland / Aufsatzleuchten	1.727,17	0,00	0,00	0,00	1.727,17	1.151,43	57,57	0,00	1.209,00	518,17	575,74	3,33	30,00
	010910/000 Haferweg / Aufsatzleuchten	1.370,82	0,00	0,00	0,00	1.370,82	1.188,05	45,70	0,00	1.233,75	137,07	182,77	3,33	9,99
	010911/000 Haidweg / Peitschenlampen	3.347,35	0,00	0,00	0,00	3.347,35	3.346,35	0,00	0,00	3.346,35	1,00	1,00	0,00	0,02
	010912/000 Haidweg / Aufsatzleuchten	663,25	0,00	0,00	0,00	663,25	662,25	0,00	0,00	662,25	1,00	1,00	0,00	0,15
	010913/000 Halligweg / Peitschenlampen	3.244,09	0,00	0,00	0,00	3.244,09	3.243,09	0,00	0,00	3.243,09	1,00	1,00	0,00	0,03
	010914/000 Hamburger Ring / Aufsatzleuchten	5.554,89	0,00	0,00	0,00	5.554,89	5.553,89	0,00	0,00	5.553,89	1,00	1,00	0,00	0,01
	010915/000 Harde / Aufsatzleuchten	1.234,42	0,00	0,00	0,00	1.234,42	1.233,42	0,00	0,00	1.233,42	1,00	1,00	0,00	0,08
	010916/000 Hasenkamp / Aufsatzleuchten	2.577,96	0,00	0,00	0,00	2.577,96	2.576,96	0,00	0,00	2.576,96	1,00	1,00	0,00	0,03
	010917/000 Helgoländer Straße / Aufsatzleuchten	7.382,65	0,00	0,00	0,00	7.382,65	7.381,65	0,00	0,00	7.381,65	1,00	1,00	0,00	0,01

Legende: 1 - Spalte 7./. Spalte 11, 2 -Umbuchung von einer Anlageklasse in eine andere, 3 Zuschreibungen sind in Spalte 9 gesondert aufzuführen, 4 - (Spalte 9 * 100) : Spalte 7, 5 - (Spalte 12 * 100) : Spalte 7,9 - inkl. Umbuchungen
alle währungsrelevanten Beträge in EUR
Spalte 1 - Die Ziffern geben an, in welchen Kontengruppen und Kontenarten veranschlagt wird

Anlagenbuchführung
Anlagenspiegel

erstellt am: **04.12.2017 / 08:21:26**
erstellt von: **Hauke Stammer**
erstellt für: **12 Stadt Wyk auf Föhr**
Haushaltsjahr: **2013**

Eingeschränkt auf: Alle Anlagenummern, ohne Typen Zuschuss und Beitrag

Fibu-Bestandskonto Anlagenummer/-unternr		Anschaffungs- und Herstellungskosten					Abschreibung				Restbuchwerte am Ende des Wirtschaftsjahres	Restbuchwerte am Ende des vorangegangenen Wirtschaftsjahres	Kennzahlen	
		Anfangsstand	Zugang	Abgang	Umbuchungen 2)	Endstand	Anfangsstand	Zugang, d.h. Abschreibung im Haushaltsjahr 3)	Abgang, d.h. angesammelte Abschreibungen auf die in Spalte 5 ausgewiesenen Abgänge	Endstand	1)		Durchschnittlicher Abschreibungssatz 4)	Durchschnitt-licher Restbuchwert 5)
		EUR	EUR	EUR	EUR	EUR	EUR	EUR	EUR	EUR	EUR	EUR	v.H.	v.H.
1	2	3	4	5	6	7	8	9	10	11	12	13	14	15
	010918/000 Helgoländer Straße / Straßenbäume	2.143,35	0,00	0,00	0,00	2.143,35	0,00	0,00	0,00	0,00	2.143,35	2.143,35	0,00	100,00
	010919/000 Hemkweg / Kofferleuchten	15.493,96	0,00	0,00	0,00	15.493,96	15.492,96	0,00	0,00	15.492,96	1,00	1,00	0,00	0,00
	010920/000 Heymannsweg / Kofferleuchten	2.133,73	0,00	0,00	0,00	2.133,73	2.132,73	0,00	0,00	2.132,73	1,00	1,00	0,00	0,04
	010921/000 Heymannsweg / Peitschenlampen	901,80	0,00	0,00	0,00	901,80	900,80	0,00	0,00	900,80	1,00	1,00	0,00	0,11
	010922/000 Holm / Peitschenlampen	624,72	0,00	0,00	0,00	624,72	624,22	0,00	0,00	624,22	1,00	1,00	0,00	0,16
	010923/000 Holm / Peitschenlampen HQL	667,19	0,00	0,00	0,00	667,19	666,19	0,00	0,00	666,19	1,00	1,00	0,00	0,14
	010924/000 Holm / Aufsatzleuchten	1.856,75	0,00	0,00	0,00	1.856,75	1.855,75	0,00	0,00	1.855,75	1,00	1,00	0,00	0,05
	010925/000 Johannesstraße / Peitschenlampen HQL	1.521,86	0,00	0,00	0,00	1.521,86	1.520,86	0,00	0,00	1.520,86	1,00	1,00	0,00	0,06
	010926/000 Kiek Ut / Aufsatzleuchten	574,59	0,00	0,00	0,00	574,59	573,59	0,00	0,00	573,59	1,00	1,00	0,00	0,17
	010927/000 Kirchweg / Peitschenlampen	1.428,43	0,00	0,00	0,00	1.428,43	1.142,75	47,62	0,00	1.190,37	238,06	285,68	3,33	16,66
	010928/000 Kirchweg / Aufsatzleuchten	11.321,20	0,00	0,00	0,00	11.321,20	9.056,94	377,37	0,00	9.434,31	1.886,89	2.264,26	3,33	16,66
	010929/000 Knudtsenweg / Aufsatzleuchten	2.830,30	0,00	0,00	0,00	2.830,30	2.264,22	94,34	0,00	2.358,56	471,74	566,08	3,33	16,66
	010930/000 Kohharder Weg / Kofferleuchten	9.223,08	0,00	0,00	0,00	9.223,08	9.222,08	0,00	0,00	9.222,08	1,00	1,00	0,00	0,01
	010931/000 Koogskuhl / Kofferleuchten	20.142,15	0,00	0,00	0,00	20.142,15	20.141,15	0,00	0,00	20.141,15	1,00	1,00	0,00	0,00
	010932/000 Kortdeelsweg / Aufsatzleuchten	8.490,90	0,00	0,00	0,00	8.490,90	6.792,72	283,03	0,00	7.075,75	1.415,15	1.698,18	3,33	16,66
	010933/000 Lerchenweg / Peitschenlampen HQL	714,98	0,00	0,00	0,00	714,98	713,98	0,00	0,00	713,98	1,00	1,00	0,00	0,13
	010934/000 Lerchenweg / Aufsatzleuchten	3.979,47	0,00	0,00	0,00	3.979,47	3.978,47	0,00	0,00	3.978,47	1,00	1,00	0,00	0,02
	010935/000 Lindenweg / Aufsatzleuchten	2.294,93	0,00	0,00	0,00	2.294,93	2.293,93	0,00	0,00	2.293,93	1,00	1,00	0,00	0,04
	010936/000 Lüttmarsch / Aufsatzleuchten	4.678,52	0,00	0,00	0,00	4.678,52	4.677,52	0,00	0,00	4.677,52	1,00	1,00	0,00	0,02
	010937/000 Lüttmarsch / Straßenbäume	4.656,96	0,00	0,00	0,00	4.656,96	0,00	0,00	0,00	0,00	4.656,96	4.656,96	0,00	100,00
	010938/000 Marschweg / Peitschenlampen	1.249,45	0,00	0,00	0,00	1.249,45	1.248,45	0,00	0,00	1.248,45	1,00	1,00	0,00	0,08
	010939/000 Marschweg / Peitschenlampen HQL	1.334,39	0,00	0,00	0,00	1.334,39	1.333,39	0,00	0,00	1.333,39	1,00	1,00	0,00	0,07
	010940/000 Marschweg / Aufsatzleuchten	1.856,75	0,00	0,00	0,00	1.856,75	1.855,75	0,00	0,00	1.855,75	1,00	1,00	0,00	0,05

Legende: 1 - Spalte 7./. Spalte 11, 2 -Umbuchung von einer Anlageklasse in eine andere, 3 Zuschreibungen sind in Spalte 9 gesondert aufzuführen, 4 - (Spalte 9 * 100) : Spalte 7, 5 - (Spalte 12 * 100) : Spalte 7,9 - inkl. Umbuchungen
alle währungsrelevanten Beträge in EUR
Spalte 1 - Die Ziffern geben an, in welchen Kontengruppen und Kontenarten veranschlagt wird

Anlagenbuchführung
Anlagenspiegel

erstellt am: **04.12.2017 / 08:21:27**
erstellt von: **Hauke Stammer**
erstellt für: **12 Stadt Wyk auf Föhr**
Haushaltsjahr: **2013**

Eingeschränkt auf: Alle Anlagenummern, ohne Typen Zuschuss und Beitrag

Fibu-Bestandskonto Anlagenummer/-unternr		Anschaffungs- und Herstellungskosten					Abschreibung				Restbuchwerte am Ende des Wirtschaftsjahres	Restbuchwerte am Ende des vorangegangenen Wirtschaftsjahres	Kennzahlen	
		Anfangsstand	Zugang	Abgang	Umbuchungen 2)	Endstand	Anfangsstand	Zugang, d.h. Abschreibung im Haushaltsjahr 3)	Abgang, d.h. angesammelte Abschreibungen auf die in Spalte 5 ausgewiesenen Abgänge	Endstand	1)		Durchschnittlicher Abschreibungssatz 4)	Durchschnitt-licher Restbuchwert 5)
		EUR	EUR	EUR	EUR	EUR	EUR	EUR	EUR	EUR	EUR	EUR	v.H.	v.H.
1	2	3	4	5	6	7	8	9	10	11	12	13	14	15
	010941/000 Marschweg / Aufsatzleuchten	1.237,83	0,00	0,00	0,00	1.237,83	1.236,83	0,00	0,00	1.236,83	1,00	1,00	0,00	0,08
	010942/000 Meisenweg / Peitschenlampen	1.338,94	0,00	0,00	0,00	1.338,94	1.337,94	0,00	0,00	1.337,94	1,00	1,00	0,00	0,07
	010943/000 Meisenweg / Peitschenlampen HQL	1.429,96	0,00	0,00	0,00	1.429,96	1.428,96	0,00	0,00	1.428,96	1,00	1,00	0,00	0,06
	010944/000 Möwenweg / Aufsatzleuchten	941,16	0,00	0,00	0,00	941,16	940,16	0,00	0,00	940,16	1,00	1,00	0,00	0,10
	010945/000 Mühlenstraße / Peitschenlampen HQL	963,11	0,00	0,00	0,00	963,11	962,11	0,00	0,00	962,11	1,00	1,00	0,00	0,10
	010946/000 Mühlenstraße / Aufsatzleuchten	446,71	0,00	0,00	0,00	446,71	445,71	0,00	0,00	445,71	1,00	1,00	0,00	0,22
	010947/000 Mühlenstraße / Straßenbäume	11.096,58	0,00	0,00	0,00	11.096,58	0,00	0,00	0,00	0,00	11.096,58	11.096,58	0,00	100,00
	010948/000 Museumstraße / Aufsatzleuchten	3.086,05	0,00	0,00	0,00	3.086,05	3.085,05	0,00	0,00	3.085,05	1,00	1,00	0,00	0,03
	010949/000 Museumstraße / Straßenbäume	9.254,52	0,00	0,00	0,00	9.254,52	0,00	0,00	0,00	0,00	9.254,52	9.254,52	0,00	100,00
	010950/000 Nieblumstieg / Kofferleuchten	15.860,44	0,00	0,00	0,00	15.860,44	14.803,07	528,68	0,00	15.331,75	528,69	1.057,37	3,33	3,33
	010951/000 Nieblumstieg / Peitschenlampen	1.340,66	0,00	0,00	0,00	1.340,66	1.251,29	44,69	0,00	1.295,98	44,68	89,37	3,33	3,33
	010952/000 Nieblumstieg / Peitschenlampen HQL	1.431,80	0,00	0,00	0,00	1.431,80	1.336,36	47,73	0,00	1.384,09	47,71	95,44	3,33	3,33
	010953/000 Nieblumstieg / Aufsatzleuchten	9.297,37	0,00	0,00	0,00	9.297,37	8.677,53	309,91	0,00	8.987,44	309,93	619,84	3,33	3,33
	010954/000 Ocke-Nerong-Straße / Kofferleuchten	1.478,14	0,00	0,00	0,00	1.478,14	1.477,14	0,00	0,00	1.477,14	1,00	1,00	0,00	0,06
	010955/000 Ocke-Nerong-Straße / Peitschenlampen	3.748,34	0,00	0,00	0,00	3.748,34	3.747,34	0,00	0,00	3.747,34	1,00	1,00	0,00	0,02
	010956/000 Ohlhörnstieg / Peitschenlampen	1.249,45	0,00	0,00	0,00	1.249,45	1.248,45	0,00	0,00	1.248,45	1,00	1,00	0,00	0,08
	010957/000 Ohlhörnweg / Aufsatzleuchten	4.467,10	0,00	0,00	0,00	4.467,10	4.466,10	0,00	0,00	4.466,10	1,00	1,00	0,00	0,02
	010958/000 Ohlhörnweg / Straßenbäume	3.199,02	0,00	0,00	0,00	3.199,02	0,00	0,00	0,00	0,00	3.199,02	3.199,02	0,00	100,00
	010959/000 Osterstraße / Aufsatzleuchten	941,16	0,00	0,00	0,00	941,16	940,16	0,00	0,00	940,16	1,00	1,00	0,00	0,10
	010960/000 Osterstraße / Straßenbäume	2.368,08	0,00	0,00	0,00	2.368,08	0,00	0,00	0,00	0,00	2.368,08	2.368,08	0,00	100,00
	010961/000 Parkstraße / Aufsatzleuchten	1.340,13	0,00	0,00	0,00	1.340,13	1.339,13	0,00	0,00	1.339,13	1,00	1,00	0,00	0,07
	010962/000 Parkstraße / Straßenbäume	2.507,34	0,00	0,00	0,00	2.507,34	0,00	0,00	0,00	0,00	2.507,34	2.507,34	0,00	100,00
	010963/000 Rebbelstieg / Kofferleuchten	5.867,75	0,00	0,00	0,00	5.867,75	5.866,75	0,00	0,00	5.866,75	1,00	1,00	0,00	0,01

Legende: 1 - Spalte 7./. Spalte 11, 2 -Umbuchung von einer Anlageklasse in eine andere, 3 Zuschreibungen sind in Spalte 9 gesondert aufzuführen, 4 - (Spalte 9 * 100) : Spalte 7, 5 - (Spalte 12 * 100) : Spalte 7,9 - inkl. Umbuchungen
alle währungsrelevanten Beträge in EUR
Spalte 1 - Die Ziffern geben an, in welchen Kontengruppen und Kontenarten veranschlagt wird

Anlagenbuchführung
Anlagenspiegel

erstellt am: **04.12.2017 / 08:21:27**
erstellt von: **Hauke Stammer**
erstellt für: **12 Stadt Wyk auf Föhr**
Haushaltsjahr: **2013**

Eingeschränkt auf: Alle Anlagenummern, ohne Typen Zuschuss und Beitrag

Fibu-Bestandskonto Anlagenummer/-unternr		Anschaffungs- und Herstellungskosten					Abschreibung				Restbuchwerte am Ende des Wirtschaftsjahres	Restbuchwerte am Ende des vorangegangenen Wirtschaftsjahres	Kennzahlen	
		Anfangsstand	Zugang	Abgang	Umbuchungen 2)	Endstand	Anfangsstand	Zugang, d.h. Abschreibung im Haushaltsjahr 3)	Abgang, d.h. angesammelte Abschreibungen auf die in Spalte 5 ausgewiesenen Abgänge	Endstand	1)		Durchschnittlicher Abschreibungssatz 4)	Durchschnitt-licher Restbuchwert 5)
		EUR	EUR	EUR	EUR	EUR	EUR	EUR	EUR	EUR	EUR	EUR	v.H.	v.H.
1	2	3	4	5	6	7	8	9	10	11	12	13	14	15
	010964/000 Rebbelstieg / Peitschenlampen	4.959,92	0,00	0,00	0,00	4.959,92	4.958,92	0,00	0,00	4.958,92	1,00	1,00	0,00	0,02
	010965/000 Rebbelstieg / Peitschenlampen HQL	1.444,67	0,00	0,00	0,00	1.444,67	1.443,67	0,00	0,00	1.443,67	1,00	1,00	0,00	0,06
	010966/000 Rebbelstieg / Aufsatzleuchten	3.126,97	0,00	0,00	0,00	3.126,97	3.125,97	0,00	0,00	3.125,97	1,00	1,00	0,00	0,03
	010967/000 Rebbelstieg / Straßenbäume	11.066,88	0,00	0,00	0,00	11.066,88	0,00	0,00	0,00	0,00	11.066,88	11.066,88	0,00	100,00
	010968/000 Roggenweg / Aufsatzleuchten	2.741,64	0,00	0,00	0,00	2.741,64	2.376,10	91,39	0,00	2.467,49	274,15	365,54	3,33	9,99
	010969/000 Rugstieg / Aufsatzleuchten	14.813,04	0,00	0,00	0,00	14.813,04	14.812,04	0,00	0,00	14.812,04	1,00	1,00	0,00	0,00
	010970/000 Rugstieg / Straßenbäume	955,68	0,00	0,00	0,00	955,68	0,00	0,00	0,00	0,00	955,68	955,68	0,00	100,00
	010971/000 Rungholtstraße / Aufsatzleuchten	3.979,47	0,00	0,00	0,00	3.979,47	3.978,47	0,00	0,00	3.978,47	1,00	1,00	0,00	0,02
	010972/000 Rungholtstraße / Straßenbäume	3.337,62	0,00	0,00	0,00	3.337,62	0,00	0,00	0,00	0,00	3.337,62	3.337,62	0,00	100,00
	010973/000 Sandwall / Straßenbäume	9.259,80	0,00	0,00	0,00	9.259,80	0,00	0,00	0,00	0,00	9.259,80	9.259,80	0,00	100,00
	010974/000 Seeweg / Aufsatzleuchten	1.328,20	0,00	0,00	0,00	1.328,20	1.239,64	44,27	0,00	1.283,91	44,29	88,56	3,33	3,33
	010975/000 Süderstraße / Aufsatzleuchten	3.316,23	0,00	0,00	0,00	3.316,23	3.315,23	0,00	0,00	3.315,23	1,00	1,00	0,00	0,03
	010976/000 Susanne-Fischer-Weg / Aufsatzleuchten	4.777,41	0,00	0,00	0,00	4.777,41	4.776,41	0,00	0,00	4.776,41	1,00	1,00	0,00	0,02
	010977/000 Sylter Weg / Aufsatzleuchten	1.476,53	0,00	0,00	0,00	1.476,53	1.475,53	0,00	0,00	1.475,53	1,00	1,00	0,00	0,06
	010978/000 Schifferstraße / Aufsatzleuchten	1.294,10	0,00	0,00	0,00	1.294,10	1.293,10	0,00	0,00	1.293,10	1,00	1,00	0,00	0,07
	010979/000 Schmalstieg / Peitschenlampen	674,63	0,00	0,00	0,00	674,63	673,63	0,00	0,00	673,63	1,00	1,00	0,00	0,14
	010980/000 Schmalstieg / Peitschenlampen HQL	720,50	0,00	0,00	0,00	720,50	719,50	0,00	0,00	719,50	1,00	1,00	0,00	0,13
	010981/000 Schwalbenweg / Peitschenlampen	2.677,88	0,00	0,00	0,00	2.677,88	2.676,88	0,00	0,00	2.676,88	1,00	1,00	0,00	0,03
	010982/000 Sankt-Nicolai-Straße / Aufsatzleuchten	3.316,23	0,00	0,00	0,00	3.316,23	3.315,23	0,00	0,00	3.315,23	1,00	1,00	0,00	0,03
	010983/000 Starklef / Peitschenlampen	5.397,06	0,00	0,00	0,00	5.397,06	5.396,06	0,00	0,00	5.396,06	1,00	1,00	0,00	0,01
	010984/000 Starklef / Aufsatzleuchtenn	663,25	0,00	0,00	0,00	663,25	662,25	0,00	0,00	662,25	1,00	1,00	0,00	0,15
	010985/000 Stepenitzer Weg / Aufsatzleuchten	2.652,98	0,00	0,00	0,00	2.652,98	2.651,98	0,00	0,00	2.651,98	1,00	1,00	0,00	0,03
	010986/000 Stine-Andresen-Weg / Peitschenlampen	623,00	0,00	0,00	0,00	623,00	622,00	0,00	0,00	622,00	1,00	1,00	0,00	0,16

Legende: 1 - Spalte 7./. Spalte 11, 2 -Umbuchung von einer Anlageklasse in eine andere, 3 Zuschreibungen sind in Spalte 9 gesondert aufzuführen, 4 - (Spalte 9 * 100) : Spalte 7, 5 - (Spalte 12 * 100) : Spalte 7,9 - inkl. Umbuchungen
alle währungsrelevanten Beträge in EUR
Spalte 1 - Die Ziffern geben an, in welchen Kontengruppen und Kontenarten veranschlagt wird

Anlagenbuchführung
Anlagenspiegel

erstellt am: **04.12.2017 / 08:21:28**
erstellt von: **Hauke Stammer**
erstellt für: **12 Stadt Wyk auf Föhr**
Haushaltsjahr: **2013**

Eingeschränkt auf: Alle Anlagenummern, ohne Typen Zuschuss und Beitrag

Fibu-Bestandskonto / Anlagenummer/-unternr		Anschaffungs- und Herstellungskosten					Abschreibung				Restbuchwerte am Ende des Wirtschaftsjahres	Restbuchwerte am Ende des vorangegangenen Wirtschaftsjahres	Kennzahlen	
		Anfangsstand	Zugang	Abgang	Umbuchungen 2)	Endstand	Anfangsstand	Zugang, d.h. Abschreibung im Haushaltsjahr 3)	Abgang, d.h. angesammelte Abschreibungen auf die in Spalte 5 ausgewiesenen Abgänge	Endstand	1)		Durchschnittlicher Abschreibungssatz 4)	Durchschnitt-licher Restbuchwert 5)
		EUR	EUR	EUR	EUR	EUR	EUR	EUR	EUR	EUR	EUR	EUR	v.H.	v.H.
1	2	3	4	5	6	7	8	9	10	11	12	13	14	15
	010987/000 Stine-Andresen-Weg / Aufsatzleuchten	3.086,05	0,00	0,00	0,00	3.086,05	3.085,05	0,00	0,00	3.085,05	1,00	1,00	0,00	0,03
	010988/000 Stine-Andresen-Weg / Straßenbäume	119,46	0,00	0,00	0,00	119,46	0,00	0,00	0,00	0,00	119,46	119,46	0,00	100,00
	010989/000 Stockmannsweg / Aufsatzleuchten	3.573,68	0,00	0,00	0,00	3.573,68	3.572,68	0,00	0,00	3.572,68	1,00	1,00	0,00	0,02
	010990/000 Strandstraße / Peitschenlampen	20.120,21	0,00	0,00	0,00	20.120,21	20.119,21	0,00	0,00	20.119,21	1,00	1,00	0,00	0,00
	010991/000 Strandstraße / Peitschenlampen HQL	2.387,56	0,00	0,00	0,00	2.387,56	2.386,56	0,00	0,00	2.386,56	1,00	1,00	0,00	0,04
	010992/000 Strandstraße / Aufsatzleuchten	738,27	0,00	0,00	0,00	738,27	737,27	0,00	0,00	737,27	1,00	1,00	0,00	0,13
	010993/000 Strandstraße / Straßenbäumen	22.147,95	0,00	0,00	0,00	22.147,95	0,00	0,00	0,00	0,00	22.147,95	22.147,95	0,00	100,00
	010994/000 Tegelstieg / Aufsatzleuchten	1.415,15	0,00	0,00	0,00	1.415,15	1.132,11	47,17	0,00	1.179,28	235,87	283,04	3,33	16,66
	010995/000 Tesken Waier / Aufsatzleuchten	1.237,83	0,00	0,00	0,00	1.237,83	1.236,83	0,00	0,00	1.236,83	1,00	1,00	0,00	0,08
	010996/000 Tonderner Weg / Aufsatzleuchten	617,21	0,00	0,00	0,00	617,21	616,21	0,00	0,00	616,21	1,00	1,00	0,00	0,16
	010997/000 Waldstraße / Peitschenlampen	1.352,71	0,00	0,00	0,00	1.352,71	1.351,71	0,00	0,00	1.351,71	1,00	1,00	0,00	0,07
	010998/000 Waldstraße / Peitschenlampen HQL	1.444,67	0,00	0,00	0,00	1.444,67	1.443,67	0,00	0,00	1.443,67	1,00	1,00	0,00	0,06
	010999/000 Waldstraße / Aufsatzleuchten	1.786,84	0,00	0,00	0,00	1.786,84	1.785,84	0,00	0,00	1.785,84	1,00	1,00	0,00	0,05
	011000/000 Waldstraße / Straßenbäumen	7.694,94	0,00	0,00	0,00	7.694,94	0,00	0,00	0,00	0,00	7.694,94	7.694,94	0,00	100,00
	011001/000 Wiesenweg / Aufsatzleuchten	3.086,05	0,00	0,00	0,00	3.086,05	3.085,05	0,00	0,00	3.085,05	1,00	1,00	0,00	0,03
	011002/000 Ziegeleiweg / Kofferleuchten	12.932,67	0,00	0,00	0,00	12.932,67	11.639,41	431,09	0,00	12.070,50	862,17	1.293,26	3,33	6,66
	011003/000 Badestraße / Lichtsignalanlage	1,00	0,00	0,00	0,00	1,00	0,00	0,00	0,00	0,00	1,00	1,00	0,00	100,00
	011004/000 Sandwall / Altstadtlampen 1-Flammig	21.271,54	0,00	0,00	0,00	21.271,54	21.270,54	0,00	0,00	21.270,54	1,00	1,00	0,00	0,00
	011005/000 Sandwall / Altstadtlampen 2-Flammig	24.761,88	0,00	0,00	0,00	24.761,88	24.760,88	0,00	0,00	24.760,88	1,00	1,00	0,00	0,00
	011006/000 Sandwall / Altstadtlampen 5-Flammig	10.161,01	0,00	0,00	0,00	10.161,01	10.160,01	0,00	0,00	10.160,01	1,00	1,00	0,00	0,00
	011007/000 Hafenstraße (Teil 2) / Altstadtlampen 1-Flammig	18.306,74	0,00	0,00	0,00	18.306,74	12.814,73	610,23	0,00	13.424,96	4.881,78	5.492,01	3,33	26,66
	011008/000 Hafenstraße (Teil 2) / Altstadtlampen 2-Flammig	34.278,69	0,00	0,00	0,00	34.278,69	23.995,07	1.142,62	0,00	25.137,69	9.141,00	10.283,62	3,33	26,66

Legende: 1 - Spalte 7./. Spalte 11, 2 -Umbuchung von einer Anlageklasse in eine andere, 3 Zuschreibungen sind in Spalte 9 gesondert aufzuführen, 4 - (Spalte 9 * 100) : Spalte 7, 5 - (Spalte 12 * 100) : Spalte 7,9 - inkl. Umbuchungen
alle währungsrelevanten Beträge in EUR
Spalte 1 - Die Ziffern geben an, in welchen Kontengruppen und Kontenarten veranschlagt wird

Anlagenbuchführung
Anlagenspiegel

erstellt am: **04.12.2017 / 08:21:28**
erstellt von: **Hauke Stammer**
erstellt für: **12 Stadt Wyk auf Föhr**
Haushaltsjahr: **2013**

Eingeschränkt auf: Alle Anlagenummern, ohne Typen Zuschuss und Beitrag

Fibu-Bestandskonto Anlagenummer/-unternr		Anschaffungs- und Herstellungskosten					Abschreibung				Restbuchwerte am Ende des Wirtschaftsjahres	Restbuchwerte am Ende des vorangegangenen Wirtschaftsjahres	Kennzahlen	
		Anfangsstand	Zugang	Abgang	Umbuchungen 2)	Endstand	Anfangsstand	Zugang, d.h. Abschreibung im Haushaltsjahr 3)	Abgang, d.h. angesammelte Abschreibungen auf die in Spalte 5 ausgewiesenen Abgänge	Endstand	1)		Durchschnittlicher Abschreibungssatz 4)	Durchschnitt-licher Restbuchwert 5)
		EUR	EUR	EUR	EUR	EUR	EUR	EUR	EUR	EUR	EUR	EUR	v.H.	v.H.
1	2	3	4	5	6	7	8	9	10	11	12	13	14	15
	011009/000 Hafenstraße / Altstadtlampen 5-Flammig	9.937,75	0,00	0,00	0,00	9.937,75	6.956,43	331,26	0,00	7.287,69	2.650,06	2.981,32	3,33	26,66
	011010/000 Am Königsgarten / Altstadtlampen 1-Flammig	18.306,74	0,00	0,00	0,00	18.306,74	12.814,73	610,23	0,00	13.424,96	4.881,78	5.492,01	3,33	26,66
	011011/000 Heymannsweg / Altstadtlampen 1-Flammig	7.845,75	0,00	0,00	0,00	7.845,75	5.492,01	261,52	0,00	5.753,53	2.092,22	2.353,74	3,33	26,66
	011012/000 Heymannsweg / Altstadtlampen 2-Flammig	10.280,63	0,00	0,00	0,00	10.280,63	7.196,45	342,69	0,00	7.539,14	2.741,49	3.084,18	3,33	26,66
	011013/000 Westerstraße / Altstadtlampen 1-Flammig	3.019,02	0,00	0,00	0,00	3.019,02	3.018,02	0,00	0,00	3.018,02	1,00	1,00	0,00	0,03
	011014/000 Westerstraße / Altstadtlampen 5-Flammig	2.540,25	0,00	0,00	0,00	2.540,25	2.539,25	0,00	0,00	2.539,25	1,00	1,00	0,00	0,03
	011015/000 Carl-Häberlin-Straße / Altstadtlampen 5-Flammig	2.540,25	0,00	0,00	0,00	2.540,25	2.539,25	0,00	0,00	2.539,25	1,00	1,00	0,00	0,03
	011016/000 Große Straße / Altstadtlampen 2-Flammig	24.761,88	0,00	0,00	0,00	24.761,88	24.760,88	0,00	0,00	24.760,88	1,00	1,00	0,00	0,00
	011017/000 Mittelstraße / Altstadtlampen 2-Flammig	21.460,30	0,00	0,00	0,00	21.460,30	21.459,30	0,00	0,00	21.459,30	1,00	1,00	0,00	0,00
	011018/000 Wilhelmstraße / Altstadtlampen 2-Flammig	9.904,75	0,00	0,00	0,00	9.904,75	9.903,75	0,00	0,00	9.903,75	1,00	1,00	0,00	0,01
	011019/000 Süderstraße / Altstadtlampen 1-Flammig	6.038,03	0,00	0,00	0,00	6.038,03	6.037,03	0,00	0,00	6.037,03	1,00	1,00	0,00	0,01
	011020/000 Mühlenstraße / Altstadtlampen 1-Flammig	11.817,52	0,00	0,00	0,00	11.817,52	11.816,52	0,00	0,00	11.816,52	1,00	1,00	0,00	0,00
	011021/000 Mühlenstraße / Altstadtlampen 2-Flammig	5.708,51	0,00	0,00	0,00	5.708,51	3.044,52	190,28	0,00	3.234,80	2.473,71	2.663,99	3,33	43,33

Legende: 1 - Spalte 7./. Spalte 11, 2 -Umbuchung von einer Anlageklasse in eine andere, 3 Zuschreibungen sind in Spalte 9 gesondert aufzuführen, 4 - (Spalte 9 * 100) : Spalte 7, 5 - (Spalte 12 * 100) : Spalte 7,9 - inkl. Umbuchungen
alle währungsrelevanten Beträge in EUR
Spalte 1 - Die Ziffern geben an, in welchen Kontengruppen und Kontenarten veranschlagt wird

Anlagenbuchführung
Anlagenspiegel

erstellt am: **04.12.2017 / 08:21:29**
erstellt von: **Hauke Stammer**
erstellt für: **12 Stadt Wyk auf Föhr**
Haushaltsjahr: **2013**

Eingeschränkt auf: Alle Anlagenummern, ohne Typen Zuschuss und Beitrag

Fibu-Bestandskonto Anlagenummer/-unternr		Anschaffungs- und Herstellungskosten					Abschreibung				Restbuchwerte am Ende des Wirtschaftsjahres	Restbuchwerte am Ende des vorangegangenen Wirtschaftsjahres	Kennzahlen	
		Anfangsstand	Zugang	Abgang	Umbuchungen 2)	Endstand	Anfangsstand	Zugang, d.h. Abschreibung im Haushaltsjahr 3)	Abgang, d.h. angesammelte Abschreibungen auf die in Spalte 5 ausgewiesenen Abgänge	Endstand	1)		Durchschnittlicher Abschreibungssatz 4)	Durchschnitt-licher Restbuchwert 5)
		EUR	EUR	EUR	EUR	EUR	EUR	EUR	EUR	EUR	EUR	EUR	v.H.	v.H.
1	2	3	4	5	6	7	8	9	10	11	12	13	14	15
	011022/000 Sandwall / Altstadtlampen 1-Flammig	21.271,54	0,00	0,00	0,00	21.271,54	21.270,54	0,00	0,00	21.270,54	1,00	1,00	0,00	0,00
	011023/000 Sandwall / Altstadtlampen 2-Flammig	24.761,88	0,00	0,00	0,00	24.761,88	24.760,88	0,00	0,00	24.760,88	1,00	1,00	0,00	0,00
	011024/000 Feldstraße / Altstadtlampen 1-Flammig	5.219,94	0,00	0,00	0,00	5.219,94	2.783,98	174,00	0,00	2.957,98	2.261,96	2.435,96	3,33	43,33
	011025/000 Gehweg bei Wohnanlage "Bi de Wyk" (alt)	1,00	0,00	0,00	0,00	1,00	0,00	0,00	0,00	0,00	1,00	1,00	0,00	100,00
	011027/000 Amselweg / Pilzleuchte	1.487,34	0,00	0,00	0,00	1.487,34	138,12	42,50	0,00	180,62	1.306,72	1.349,22	2,86	87,85
	011041/000 Rebbelstieg / Peitschenmast mit Siteco Mastleuchte	1.572,45	0,00	0,00	0,00	1.572,45	161,63	52,42	0,00	214,05	1.358,40	1.410,82	3,33	86,38
	110558/000 Königstraße / Straße	191.375,35	0,00	0,00	0,00	191.375,35	16.859,27	5.467,87	0,00	22.327,14	169.048,21	174.516,08	2,86	88,33
	110559/000 Sandwall / Straße	2.077.018,18	0,00	0,00	0,00	2.077.018,18	182.950,34	59.344,16	0,00	242.294,50	1.834.723,68	1.894.067,84	2,86	88,33
	110566/000 Sandwall / Lampen (Bodenhöhe)	33.558,80	0,00	0,00	0,00	33.558,80	3.449,11	1.118,63	0,00	4.567,74	28.991,06	30.109,69	3,33	86,38
	110567/000 Sandwall / Bäume	34.472,79	0,00	0,00	0,00	34.472,79	4.251,64	1.378,91	0,00	5.630,55	28.842,24	30.221,15	4,00	83,66
	110568/000 Sandwall / Bepflanzung	108.577,04	0,00	0,00	0,00	108.577,04	22.318,62	7.238,47	0,00	29.557,09	79.019,95	86.258,42	6,67	72,77
	110606/000 Parkscheinautomat / Apotheke Hafenstraße	4.530,81	0,00	0,00	0,00	4.530,81	1.208,21	453,08	0,00	1.661,29	2.869,52	3.322,60	10,00	63,33
	110607/000 Parkscheinautomat / Ecke Mühlenstr. - Feldstr.	4.530,80	0,00	0,00	0,00	4.530,80	1.208,21	453,08	0,00	1.661,29	2.869,51	3.322,59	10,00	63,33
	110608/000 Parkscheinautomat / Sandwall	9.061,60	0,00	0,00	0,00	9.061,60	2.416,43	906,16	0,00	3.322,59	5.739,01	6.645,17	10,00	63,33
	110610/000 Parkuhr / Mühlenstraße (1)	1.038,91	0,00	0,00	0,00	1.038,91	277,04	103,89	0,00	380,93	657,98	761,87	10,00	63,33
	110611/000 Parkuhr / Mühlenstraße (2)	1.038,91	0,00	0,00	0,00	1.038,91	277,04	103,89	0,00	380,93	657,98	761,87	10,00	63,33
	110612/000 Parkuhr / Johannesstraße	1.946,45	0,00	0,00	0,00	1.946,45	519,06	194,65	0,00	713,71	1.232,74	1.427,39	10,00	63,33
	110654/000 Holm / Miele-Gosche-Platz / Mastleuchten	4.927,05	0,00	0,00	0,00	4.927,05	246,36	164,24	0,00	410,60	4.516,45	4.680,69	3,33	91,66
	110724/000 Hafenstraße (Teil 2) / Altstadtlampen 1-Flammig	1.615,25	0,00	0,00	0,00	1.615,25	1.130,64	53,84	0,00	1.184,48	430,77	484,61	3,33	26,66

Legende: 1 - Spalte 7./. Spalte 11, 2 -Umbuchung von einer Anlageklasse in eine andere, 3 Zuschreibungen sind in Spalte 9 gesondert aufzuführen, 4 - (Spalte 9 * 100) : Spalte 7, 5 - (Spalte 12 * 100) : Spalte 7,9 - inkl. Umbuchungen
alle währungsrelevanten Beträge in EUR
Spalte 1 - Die Ziffern geben an, in welchen Kontengruppen und Kontenarten veranschlagt wird

Anlagenbuchführung
Anlagenspiegel

erstellt am: **04.12.2017 / 08:21:29**
erstellt von: **Hauke Stammer**
erstellt für: **12 Stadt Wyk auf Föhr**
Haushaltsjahr: **2013**

Eingeschränkt auf: Alle Anlagenummern, ohne Typen Zuschuss und Beitrag

Fibu-Bestandskonto Anlagenummer/-unternr		Anschaffungs- und Herstellungskosten					Abschreibung				Restbuchwerte am Ende des Wirtschaftsjahres	Restbuchwerte am Ende des vorangegangenen Wirtschaftsjahres	Kennzahlen	
		Anfangsstand	Zugang	Abgang	Umbuchungen 2)	Endstand	Anfangsstand	Zugang, d.h. Abschreibung im Haushaltsjahr 3)	Abgang, d.h. angesammelte Abschreibungen auf die in Spalte 5 ausgewiesenen Abgänge	Endstand	1)		Durchschnittlicher Abschreibungssatz 4)	Durchschnitt-licher Restbuchwert 5)
		EUR	EUR	EUR	EUR	EUR	EUR	EUR	EUR	EUR	EUR	EUR	v.H.	v.H.
1	2	3	4	5	6	7	8	9	10	11	12	13	14	15
	110727/000 Hafenstraße / Marktplatz (Rathausplatz)	343.895,15	0,00	0,00	0,00	343.895,15	247.277,00	9.825,58	0,00	257.102,58	86.792,57	96.618,15	2,86	25,23
	110739/000 Hafenstraße / Straße	115.264,30	0,00	0,00	0,00	115.264,30	82.880,53	3.293,27	0,00	86.173,80	29.090,50	32.383,77	2,86	25,23
	110743/000 Am Königsgarten / Straße	19.784,59	0,00	0,00	0,00	19.784,59	13.754,99	565,27	0,00	14.320,26	5.464,33	6.029,60	2,86	27,61
	110750/000 Hafenstraße / Sauermannsparkplatz / Platz	70.631,23	0,00	0,00	0,00	70.631,23	44.396,79	2.018,04	0,00	46.414,83	24.216,40	26.234,44	2,86	34,28
	110754/000 Hafenstraße / Fußweg / Sauermannsparkplatz / Weg	11.091,77	0,00	0,00	0,00	11.091,77	6.945,57	316,91	0,00	7.262,48	3.829,29	4.146,20	2,86	34,52
	110757/000 Heymannsweg / Fußweg	21.940,84	0,00	0,00	0,00	21.940,84	13.739,14	626,88	0,00	14.366,02	7.574,82	8.201,70	2,86	34,52
	110764/000 Am Königsgarten / Katastrophenweg (Teil 1)	19.243,61	0,00	0,00	0,00	19.243,61	12.050,17	549,82	0,00	12.599,99	6.643,62	7.193,44	2,86	34,52
	110770/000 Linge (Schotterweg) / Gehweg	11.916,14	0,00	0,00	0,00	11.916,14	11.915,14	0,00	0,00	11.915,14	1,00	1,00	0,00	0,00
	110773/000 Radweg Fehrstieg - Verlängerung 2012	88.480,54	0,00	0,00	0,00	88.480,54	632,00	2.528,02	0,00	3.160,02	85.320,52	87.848,54	2,86	96,42
	110774/000 Parkscheinautomat Stockmannsweg	4.612,08	0,00	0,00	0,00	4.612,08	269,04	461,21	0,00	730,25	3.881,83	4.343,04	10,00	84,16
	110775/000 Parkscheinautomat Strandstraße	4.612,08	0,00	0,00	0,00	4.612,08	269,04	461,21	0,00	730,25	3.881,83	4.343,04	10,00	84,16
	110776/000 Parkscheinautomat Badestraße 111	4.612,08	0,00	0,00	0,00	4.612,08	269,04	461,21	0,00	730,25	3.881,83	4.343,04	10,00	84,16
	110777/000 Parkscheinautomat Parkstraße	4.612,09	0,00	0,00	0,00	4.612,09	269,04	461,21	0,00	730,25	3.881,84	4.343,05	10,00	84,16
	110801/000 Schild Königstr.	0,00	573,11	0,00	0,00	573,11	0,00	114,62	0,00	114,62	458,49	0,00	20,00	80,00
	110812/000 Susanne-Fischer-Weg 23 - Aufsatzleuchte	0,00	658,12	0,00	0,00	658,12	0,00	1,83	0,00	1,83	656,29	0,00	0,28	99,72
	Summe Fibu-Bestandskonto: 04500000 - Straßennetz mit Wegen, Plätzen und Verkehrsanlagen	9.746.096,62	1.231,23	0,00	0,00	9.747.327,85	5.587.466,72	248.762,95	0,00	5.836.229,67	3.911.098,68	4.158.630,40	2,55	40,12

Legende: 1 - Spalte 7./. Spalte 11, 2 -Umbuchung von einer Anlageklasse in eine andere, 3 Zuschreibungen sind in Spalte 9 gesondert aufzuführen, 4 - (Spalte 9 * 100) : Spalte 7, 5 - (Spalte 12 * 100) : Spalte 7,9 - inkl. Umbuchungen
alle währungsrelevanten Beträge in EUR
Spalte 1 - Die Ziffern geben an, in welchen Kontengruppen und Kontenarten veranschlagt wird

Eingeschränkt auf: Alle Anlagenummern, ohne Typen Zuschuss und Beitrag

Fibu-Bestandskonto / Anlagenummer/-unternr		Anschaffungs- und Herstellungskosten: Anfangsstand	Zugang	Abgang	Umbuchungen 2)	Endstand	Abschreibung: Anfangsstand	Zugang, d.h. Abschreibung im Haushaltsjahr 3)	Abgang, d.h. angesammelte Abschreibungen auf die in Spalte 5 ausgewiesenen Abgänge	Endstand	Restbuchwerte am Ende des Wirtschaftsjahres 1)	Restbuchwerte am Ende des vorangegangenen Wirtschaftsjahres	Kennzahlen: Durchschnittlicher Abschreibungssatz 4)	Durchschnitt-licher Restbuchwert 5)
		EUR	EUR	EUR	EUR	EUR	EUR	EUR	EUR	EUR	EUR	EUR	v.H.	v.H.
1	2	3	4	5	6	7	8	9	10	11	12	13	14	15
	Summe Fibu-Bestandskonto: 045 - Straßennetz mit Wagen, Plätzen und Verkehrslenkungsanlagen	9.746.096,62	1.231,23	0,00	0,00	9.747.327,85	5.587.466,72	248.762,95	0,00	5.836.229,67	3.911.098,68	4.158.630,40	2,55	40,12
	Fibu-Bestandskonto: 046 - Sonstige Bauten des Infrastrukturvermögens													
	Fibu-Bestandskonto: 04600000 - Sonstige Bauten des Infrastrukturvermögens													
	006092/000 Feuerlöschbrunnen, Ziegeleiweg/Hempkweg	1,00	0,00	0,00	0,00	1,00	0,00	0,00	0,00	0,00	1,00	1,00	0,00	100,00
	006097/000 Feuerlöschbrunnen, Koogskuhl/Tischlerei Koller	1,00	0,00	0,00	0,00	1,00	0,00	0,00	0,00	0,00	1,00	1,00	0,00	100,00
	006098/000 Feuerlöschbrunnen, But Dörp/Kreisstraße	1,00	0,00	0,00	0,00	1,00	0,00	0,00	0,00	0,00	1,00	1,00	0,00	100,00
	006099/000 Feuerlöschbrunnen, Miele-Gosche-Platz	1,00	0,00	0,00	0,00	1,00	0,00	0,00	0,00	0,00	1,00	1,00	0,00	100,00
	006100/000 Feuerlöschbrunnen, Spielplatz hinter FW-Gerätehaus	6.723,00	0,00	0,00	0,00	6.723,00	2.689,20	336,15	0,00	3.025,35	3.697,65	4.033,80	5,00	55,00
	006101/000 Feuerlöschbrunnen, Hafenstraße/Königstraße	1,00	0,00	0,00	0,00	1,00	0,00	0,00	0,00	0,00	1,00	1,00	0,00	100,00
	006102/000 Feuerlöschbrunnen, Kl. Kulturzentrum/Grundschule	18.619,00	0,00	0,00	0,00	18.619,00	13.033,30	930,95	0,00	13.964,25	4.654,75	5.585,70	5,00	25,00
	006103/000 Feuerlöschbrunnen, Sandwall Mittelbrücke	9.982,00	0,00	0,00	0,00	9.982,00	8.484,70	499,10	0,00	8.983,80	998,20	1.497,30	5,00	10,00
	006104/000 Feuerlöschbrunnen, Sandwall Konzerthalle	9.982,00	0,00	0,00	0,00	9.982,00	8.484,70	499,10	0,00	8.983,80	998,20	1.497,30	5,00	10,00

Anlagenbuchführung
Anlagenspiegel

erstellt am: **04.12.2017 / 08:21:30**
erstellt von: **Hauke Stammer**
erstellt für: **12 Stadt Wyk auf Föhr**
Haushaltsjahr: **2013**

Eingeschränkt auf: Alle Anlagenummern, ohne Typen Zuschuss und Beitrag

Fibu-Bestandskonto / Anlagenummer/-unternr		Anschaffungs- und Herstellungskosten					Abschreibung				Restbuchwerte am Ende des Wirtschaftsjahres	Restbuchwerte am Ende des vorangegangenen Wirtschaftsjahres	Kennzahlen	
		Anfangsstand	Zugang	Abgang	Umbuchungen 2)	Endstand	Anfangsstand	Zugang, d.h. Abschreibung im Haushaltsjahr 3)	Abgang, d.h. angesammelte Abschreibungen auf die in Spalte 5 ausgewiesenen Abgänge	Endstand	1)		Durchschnittlicher Abschreibungssatz 4)	Durchschnitt-licher Restbuchwert 5)
		EUR	EUR	EUR	EUR	EUR	EUR	EUR	EUR	EUR	EUR	EUR	v.H.	v.H.
1	2	3	4	5	6	7	8	9	10	11	12	13	14	15
	006105/000 Feuerlöschbrunnen, Krankenhaus Rebbelstieg	1,00	0,00	0,00	0,00	1,00	0,00	0,00	0,00	0,00	1,00	1,00	0,00	100,00
	006106/000 Feuerlöschbrunnen, Badestraße/Feldstraße (Risse)	1,00	0,00	0,00	0,00	1,00	0,00	0,00	0,00	0,00	1,00	1,00	0,00	100,00
	006107/000 Feuerlöschbrunnen, Mühlenstraße Haus Meinert	1,00	0,00	0,00	0,00	1,00	0,00	0,00	0,00	0,00	1,00	1,00	0,00	100,00
	006108/000 Feuerlöschbrunnen, Altenheim Rebbelstieg	15.074,00	0,00	0,00	0,00	15.074,00	12.059,20	753,70	0,00	12.812,90	2.261,10	3.014,80	5,00	15,00
	006109/000 Feuerlöschbrunnen, Stockmannsweg	1,00	0,00	0,00	0,00	1,00	0,00	0,00	0,00	0,00	1,00	1,00	0,00	100,00
	006110/000 Feuerlöschbrunnen, Waldstraße/Freyastraße	15.563,00	0,00	0,00	0,00	15.563,00	6.225,20	778,15	0,00	7.003,35	8.559,65	9.337,80	5,00	55,00
	006111/000 Feuerlöschbrunnen, Löwenhöhle	1,00	0,00	0,00	0,00	1,00	0,00	0,00	0,00	0,00	1,00	1,00	0,00	100,00
	006112/000 Feuerlöschbrunnen, Haus Tanneck	1,00	0,00	0,00	0,00	1,00	0,00	0,00	0,00	0,00	1,00	1,00	0,00	100,00
	006113/000 Feuerlöschbrunnen, Amselweg/Am Chalottenheim	1,00	0,00	0,00	0,00	1,00	0,00	0,00	0,00	0,00	1,00	1,00	0,00	100,00
	006114/000 Feuerlöschbrunnen, Strandstraße/Farnweg	1,00	0,00	0,00	0,00	1,00	0,00	0,00	0,00	0,00	1,00	1,00	0,00	100,00
	006115/000 Feuerlöschbrunnen, Haferweg Spielplatz	12.467,00	0,00	0,00	0,00	12.467,00	4.986,80	623,35	0,00	5.610,15	6.856,85	7.480,20	5,00	55,00
	006116/000 Feuerlöschbrunnen, Parkplatz Meisenweg	9.326,00	0,00	0,00	0,00	9.326,00	3.730,40	466,30	0,00	4.196,70	5.129,30	5.595,60	5,00	55,00
	006117/000 Feuerlöschbrunnen, Am Golfplatz/Möwenweg gegenüber	19.704,00	0,00	0,00	0,00	19.704,00	16.748,40	985,20	0,00	17.733,60	1.970,40	2.955,60	5,00	10,00
	009946/000 Feuerlöschbrunnen But Dörp/Kreisstra	5.674,28	0,00	0,00	0,00	5.674,28	591,06	283,71	0,00	874,77	4.799,51	5.083,22	5,00	84,58
	009948/000 Feuerlöschbrunnen Strandst 4	15.670,15	0,00	0,00	0,00	15.670,15	1.632,31	783,51	0,00	2.415,82	13.254,33	14.037,84	5,00	84,58

Legende: 1 - Spalte 7./. Spalte 11, 2 -Umbuchung von einer Anlageklasse in eine andere, 3 Zuschreibungen sind in Spalte 9 gesondert aufzuführen, 4 - (Spalte 9 * 100) : Spalte 7, 5 - (Spalte 12 * 100) : Spalte 7,9 - inkl. Umbuchungen
alle währungsrelevanten Beträge in EUR
Spalte 1 - Die Ziffern geben an, in welchen Kontengruppen und Kontenarten veranschlagt wird

Eingeschränkt auf: Alle Anlagenummern, ohne Typen Zuschuss und Beitrag

Fibu-Bestandskonto / Anlagenummer/-unternr		Anschaffungs- und Herstellungskosten					Abschreibung				Restbuchwerte am Ende des Wirtschaftsjahres	Restbuchwerte am Ende des vorangegangenen Wirtschaftsjahres	Kennzahlen	
		Anfangsstand	Zugang	Abgang	Umbuchungen 2)	Endstand	Anfangsstand	Zugang, d.h. Abschreibung im Haushaltsjahr 3)	Abgang, d.h. angesammelte Abschreibungen auf die in Spalte 5 ausgewiesenen Abgänge	Endstand	1)		Durchschnittlicher Abschreibungssatz 4)	Durchschnitt-licher Restbuchwert 5)
		EUR	EUR	EUR	EUR	EUR	EUR	EUR	EUR	EUR	EUR	EUR	v.H.	v.H.
1	2	3	4	5	6	7	8	9	10	11	12	13	14	15
	009980/000 Wetterschutzhaus Bushaltestelle / Fehrstieg 62	13.871,27	0,00	0,00	0,00	13.871,27	4.854,93	693,56	0,00	5.548,49	8.322,78	9.016,34	5,00	60,00
	009981/000 Wetterschutzhaus Bushaltestelle / Badestraße (Höhe Grundschule)	13.871,27	0,00	0,00	0,00	13.871,27	4.854,93	693,56	0,00	5.548,49	8.322,78	9.016,34	5,00	60,00
	009982/000 Wetterschutzhaus Bushaltestelle / Nieblumstieg (Höhe Kirche)	13.871,27	0,00	0,00	0,00	13.871,27	4.854,93	693,56	0,00	5.548,49	8.322,78	9.016,34	5,00	60,00
	009994/000 Wetterschutzhaus Bushaltestelle / Am Hafen	15.560,24	0,00	0,00	0,00	15.560,24	5.446,07	778,01	0,00	6.224,08	9.336,16	10.114,17	5,00	60,00
	009995/000 Wetterschutzhaus Bushaltestelle / Fehrstieg Höhe Nr. 2	2.900,00	0,00	0,00	0,00	2.900,00	2.755,00	144,00	0,00	2.899,00	1,00	145,00	4,97	0,03
	009996/000 Wetterschutzhaus Bushaltestelle / Am Golfplatz	2.900,00	0,00	0,00	0,00	2.900,00	2.755,00	144,00	0,00	2.899,00	1,00	145,00	4,97	0,03
	009997/000 Wetterschutzhaus Bushaltestelle / Fehrstieg Höhe Nr. 29	2.900,00	0,00	0,00	0,00	2.900,00	2.755,00	144,00	0,00	2.899,00	1,00	145,00	4,97	0,03
	010012/000 Park an der Mühle	76.520,60	0,00	0,00	0,00	76.520,60	17.854,82	2.550,69	0,00	20.405,51	56.115,09	58.665,78	3,33	73,33
	010014/000 Brunnen (Park an der Mühle)	20.033,07	0,00	0,00	0,00	20.033,07	7.011,56	1.001,65	0,00	8.013,21	12.019,86	13.021,51	5,00	60,00
	010597/000 Heymanns-Parkplatz / Parkplatz / Bepflanzung	5.335,35	0,00	0,00	0,00	5.335,35	2.213,96	253,09	0,00	2.467,05	2.868,30	3.121,39	4,74	53,76
	010674/000 Feurlöschbrunnen / Boldixum	4.796,46	0,00	0,00	0,00	4.796,46	4.795,46	0,00	0,00	4.795,46	1,00	1,00	0,00	0,02
	010675/000 Industriegebiet / Feurlöschbrunnen	10.891,93	0,00	0,00	0,00	10.891,93	10.890,93	0,00	0,00	10.890,93	1,00	1,00	0,00	0,00
	010676/000 Gewerbegebiet / Feurlöschbrunnen	3.837,20	0,00	0,00	0,00	3.837,20	3.836,20	0,00	0,00	3.836,20	1,00	1,00	0,00	0,02
	010677/000 Gewerbegebiet / Feurlöschbrunnen	3.837,20	0,00	0,00	0,00	3.837,20	3.836,20	0,00	0,00	3.836,20	1,00	1,00	0,00	0,02
	010680/000 Feuerlöschbrunnen / Ziegeleiweg (Mitte)	9.211,68	0,00	0,00	0,00	9.211,68	9.210,68	0,00	0,00	9.210,68	1,00	1,00	0,00	0,01
	011037/000 Wetterschutzhaus Bushaltestelle / Badestraße (Südstrand)	17.001,76	0,00	0,00	0,00	17.001,76	3.318,91	829,26	0,00	4.148,17	12.853,59	13.682,85	4,88	75,60

Anlagenbuchführung
Anlagenspiegel

erstellt am: **04.12.2017 / 08:21:31**
erstellt von: **Hauke Stammer**
erstellt für: **12 Stadt Wyk auf Föhr**
Haushaltsjahr: **2013**

Eingeschränkt auf: Alle Anlagenummern, ohne Typen Zuschuss und Beitrag

Fibu-Bestandskonto / Anlagenummer/-unternr		Anschaffungs- und Herstellungskosten					Abschreibung				Restbuchwerte am Ende des Wirtschaftsjahres	Restbuchwerte am Ende des vorangegangenen Wirtschaftsjahres	Kennzahlen	
		Anfangsstand	Zugang	Abgang	Umbuchungen 2)	Endstand	Anfangsstand	Zugang, d.h. Abschreibung im Haushaltsjahr 3)	Abgang, d.h. angesammelte Abschreibungen auf die in Spalte 5 ausgewiesenen Abgänge	Endstand	1)		Durchschnittlicher Abschreibungssatz 4)	Durchschnitt-licher Restbuchwert 5)
		EUR	EUR	EUR	EUR	EUR	EUR	EUR	EUR	EUR	EUR	EUR	v.H.	v.H.
1	2	3	4	5	6	7	8	9	10	11	12	13	14	15
	011038/000 Wetterschutzhaus Bushaltestelle / Badestraße (Museum)	17.001,74	0,00	0,00	0,00	17.001,74	3.318,91	829,26	0,00	4.148,17	12.853,57	13.682,83	4,88	75,60
	110560/000 Tiedebrunnen / Sandwall	120.387,55	0,00	0,00	0,00	120.387,55	12.373,17	4.012,92	0,00	16.386,09	104.001,46	108.014,38	3,33	86,38
	110574/000 Wetterschutzhaus Bushaltestelle / Am Golfplatz	19.891,12	0,00	0,00	0,00	19.891,12	2.237,76	994,56	0,00	3.232,32	16.658,80	17.653,36	5,00	83,74
	110575/000 Wetterschutzhaus Buhaltestelle / Boldixum	18.692,25	0,00	0,00	0,00	18.692,25	2.180,76	934,61	0,00	3.115,37	15.576,88	16.511,49	5,00	83,33
	110642/000 Buswartehaus 2011 (Am Flugpl.)	20.417,82	0,00	0,00	0,00	20.417,82	1.531,33	1.020,89	0,00	2.552,22	17.865,60	18.886,49	5,00	87,50
	110643/000 Bushaltestelle Flugplatz, (nicht Gebäude)	1.192,99	0,00	0,00	0,00	1.192,99	51,13	34,09	0,00	85,22	1.107,77	1.141,86	2,86	92,85
	110666/000 Feuerlöschbrunnen Strandstr.83	15.874,72	0,00	0,00	0,00	15.874,72	1.521,34	793,74	0,00	2.315,08	13.559,64	14.353,38	5,00	85,41
	110667/000 Feuerlöschbrunnen Rebbelstie	16.674,79	0,00	0,00	0,00	16.674,79	1.598,00	833,74	0,00	2.431,74	14.243,05	15.076,79	5,00	85,41
	110706/000 2xPersonenunterstand"Bergen",Fehrstieg	37.406,73	0,00	0,00	0,00	37.406,73	467,58	1.870,34	0,00	2.337,92	35.068,81	36.939,15	5,00	93,75
	110728/000 Hafenstraße / Marktplatz / Pflanzungen	23.035,23	0,00	0,00	0,00	23.035,23	23.034,23	0,00	0,00	23.034,23	1,00	1,00	0,00	0,00
	110740/000 Hafenstraße / Pflanzungen	10.419,44	0,00	0,00	0,00	10.419,44	10.418,44	0,00	0,00	10.418,44	1,00	1,00	0,00	0,00
	110744/000 Am Königsgarten / Pflanzungen	5.415,08	0,00	0,00	0,00	5.415,08	5.414,08	0,00	0,00	5.414,08	1,00	1,00	0,00	0,01
	110745/000 Am Königsgarten / Treppe/Gehweg am Deich	11.351,30	0,00	0,00	0,00	11.351,30	9.207,18	378,38	0,00	9.585,56	1.765,74	2.144,12	3,33	15,55
	110751/000 Hafenstraße / Sauermannsparkplatz / Pflanzungen	5.164,17	0,00	0,00	0,00	5.164,17	5.163,17	0,00	0,00	5.163,17	1,00	1,00	0,00	0,01
	110765/000 Am Königsgarten / Pflanzungen	1.638,98	0,00	0,00	0,00	1.638,98	1.637,98	0,00	0,00	1.637,98	1,00	1,00	0,00	0,06
	110766/000 Am Königsgarten / Spielplatzgelände	3.976,19	0,00	0,00	0,00	3.976,19	3.975,19	0,00	0,00	3.975,19	1,00	1,00	0,00	0,02
	110819/000 Feuerlöschbrunnen	16.138,90	0,00	0,00	0,00	16.138,90	806,95	806,95	0,00	1.613,90	14.525,00	15.331,95	5,00	89,99

Legende: 1 - Spalte 7./. Spalte 11, 2 -Umbuchung von einer Anlageklasse in eine andere, 3 Zuschreibungen sind in Spalte 9 gesondert aufzuführen, 4 - (Spalte 9 * 100) : Spalte 7, 5 - (Spalte 12 * 100) : Spalte 7,9 - inkl. Umbuchungen
alle währungsrelevanten Beträge in EUR
Spalte 1 - Die Ziffern geben an, in welchen Kontengruppen und Kontenarten veranschlagt wird

Anlagenbuchführung
Anlagenspiegel

erstellt am: **04.12.2017 / 08:21:31**
erstellt von: **Hauke Stammer**
erstellt für: **12 Stadt Wyk auf Föhr**
Haushaltsjahr: **2013**

Eingeschränkt auf: Alle Anlagenummern, ohne Typen Zuschuss und Beitrag

Fibu-Bestandskonto / Anlagenummer/-unternr		Anschaffungs- und Herstellungskosten					Abschreibung				Restbuchwerte am Ende des Wirtschaftsjahres	Restbuchwerte am Ende des vorangegangenen Wirtschaftsjahres	Kennzahlen	
		Anfangsstand	Zugang	Abgang	Umbuchungen 2)	Endstand	Anfangsstand	Zugang, d.h. Abschreibung im Haushaltsjahr 3)	Abgang, d.h. angesammelte Abschreibungen auf die in Spalte 5 ausgewiesenen Abgänge	Endstand	1)		Durchschnittlicher Abschreibungssatz 4)	Durchschnitt-licher Restbuchwert 5)
		EUR	EUR	EUR	EUR	EUR	EUR	EUR	EUR	EUR	EUR	EUR	v.H.	v.H.
1	2	3	4	5	6	7	8	9	10	11	12	13	14	15
	Summe Fibu-Bestandskonto: 04600000 - Sonstige Bauten des Infrastrukturvermögens	700.815,73	0,00	0,00	0,00	700.815,73	254.847,05	27.374,08	0,00	282.221,13	418.594,60	445.968,68	3,90	59,72
	Summe Fibu-Bestandskonto: 046 - Sonstige Bauten des Infrastrukturvermögens	700.815,73	0,00	0,00	0,00	700.815,73	254.847,05	27.374,08	0,00	282.221,13	418.594,60	445.968,68	3,90	59,72
	Summe Fibu-Bestandskonto: 04 - Infrastrukturvermögen	43.341.253,52	4.488,79	42.365,26	763.757,01	44.067.134,06	23.129.051,80	1.070.115,98	0,00	24.199.167,78	19.867.966,78	20.212.202,22	2,42	45,08
	Fibu-Bestandskonto: 05 - Bauten auf fremden Grund und Boden													
	Fibu-Bestandskonto: 050 - Bauten auf fremden Grund und Boden													
	Fibu-Bestandskonto: 05000000 - Bauten auf fremden Grund und Boden													
	009979/000 Schiedsrichterturm	34.103,64	0,00	0,00	0,00	34.103,64	21.314,77	852,59	0,00	22.167,36	11.936,28	12.788,87	2,50	35,00
	010010/000 Skaterbahn	13.883,06	0,00	0,00	0,00	13.883,06	3.123,71	347,08	0,00	3.470,79	10.412,27	10.759,35	2,50	74,99
	Summe Fibu-Bestandskonto: 05000000 - Bauten auf fremden Grund und Boden	47.986,70	0,00	0,00	0,00	47.986,70	24.438,48	1.199,67	0,00	25.638,15	22.348,55	23.548,22	2,50	46,57
	Summe Fibu-Bestandskonto: 050 - Bauten auf fremden Grund und Boden	47.986,70	0,00	0,00	0,00	47.986,70	24.438,48	1.199,67	0,00	25.638,15	22.348,55	23.548,22	2,50	46,57
	Summe Fibu-Bestandskonto: 05 - Bauten auf fremden Grund und Boden	47.986,70	0,00	0,00	0,00	47.986,70	24.438,48	1.199,67	0,00	25.638,15	22.348,55	23.548,22	2,50	46,57
	Fibu-Bestandskonto: 06 - Kunstgegenstände, Kulturdenkmäler													
	Fibu-Bestandskonto: 060 - Kunstgegenstände, Kulturdenkmäler													

Legende: 1 - Spalte 7./. Spalte 11, 2 -Umbuchung von einer Anlageklasse in eine andere, 3 Zuschreibungen sind in Spalte 9 gesondert aufzuführen, 4 - (Spalte 9 * 100) : Spalte 7, 5 - (Spalte 12 * 100) : Spalte 7,9 - inkl. Umbuchungen
alle währungsrelevanten Beträge in EUR
Spalte 1 - Die Ziffern geben an, in welchen Kontengruppen und Kontenarten veranschlagt wird

Anlagenbuchführung
Anlagenspiegel

erstellt am: **04.12.2017 / 08:21:31**
erstellt von: **Hauke Stammer**
erstellt für: **12 Stadt Wyk auf Föhr**
Haushaltsjahr: **2013**

Eingeschränkt auf: Alle Anlagenummern, ohne Typen Zuschuss und Beitrag

Fibu-Bestandskonto / Anlagenummer/-unternr		Anschaffungs- und Herstellungskosten					Abschreibung				Restbuchwerte am Ende des Wirtschaftsjahres	Restbuchwerte am Ende des vorangegangenen Wirtschaftsjahres	Kennzahlen	
		Anfangsstand	Zugang	Abgang	Umbuchungen 2)	Endstand	Anfangsstand	Zugang, d.h. Abschreibung im Haushaltsjahr 3)	Abgang, d.h. angesammelte Abschreibungen auf die in Spalte 5 ausgewiesenen Abgänge	Endstand	1)		Durchschnittlicher Abschreibungssatz 4)	Durchschnitt-licher Restbuchwert 5)
		EUR	EUR	EUR	EUR	EUR	EUR	EUR	EUR	EUR	EUR	EUR	v.H.	v.H.
1	2	3	4	5	6	7	8	9	10	11	12	13	14	15
	Fibu-Bestandskonto: 06000000 - Kunstgegenstände, Kulturdenkmäler													
	005526/000 Denkmal Kaiser Wilhelm	1,00	0,00	0,00	0,00	1,00	0,00	0,00	0,00	0,00	1,00	1,00	0,00	100,00
	011026/000 Gemälde	1,00	0,00	0,00	0,00	1,00	0,00	0,00	0,00	0,00	1,00	1,00	0,00	100,00
	110730/000 Hafenstraße / Marktplatz / Seehundbrunnen	90.036,43	0,00	0,00	0,00	90.036,43	75.530,55	3.001,21	0,00	78.531,76	11.504,67	14.505,88	3,33	12,77
	Summe Fibu-Bestandskonto: 06000000 - Kunstgegenstände, Kulturdenkmäler	90.038,43	0,00	0,00	0,00	90.038,43	75.530,55	3.001,21	0,00	78.531,76	11.506,67	14.507,88	3,33	12,77
	Summe Fibu-Bestandskonto: 060 - Kunstgegenstände, Kulturdenkmäler	90.038,43	0,00	0,00	0,00	90.038,43	75.530,55	3.001,21	0,00	78.531,76	11.506,67	14.507,88	3,33	12,77
	Summe Fibu-Bestandskonto: 06 - Kunstgegenstände, Kulturdenkmäler	90.038,43	0,00	0,00	0,00	90.038,43	75.530,55	3.001,21	0,00	78.531,76	11.506,67	14.507,88	3,33	12,77
	Fibu-Bestandskonto: 07 - Maschinen und technische Anlagen, Fahrzeuge													
	Fibu-Bestandskonto: 070 - Maschinen und technische Anlagen, Fahrzeuge													
	Fibu-Bestandskonto: 07000000 - Maschinen und technische Anlagen, Fahrzeuge													
	005424/000 Hebekissen	14.231,37	0,00	0,00	0,00	14.231,37	12.600,68	1.629,69	0,00	14.230,37	1,00	1.630,69	11,45	0,00
	005440/000 Tauchpumpe	1.786,40	0,00	0,00	0,00	1.786,40	1.785,40	0,00	0,00	1.785,40	1,00	1,00	0,00	0,05
	005513/000 Tragkraftspritzenfahrzeug	1,00	0,00	0,00	0,00	1,00	0,00	0,00	0,00	0,00	1,00	1,00	0,00	100,00
	005514/000 NF - CA 972 / LF 16	1,00	0,00	0,00	0,00	1,00	0,00	0,00	0,00	0,00	1,00	1,00	0,00	100,00
	005518/000 Kettensäge MS 26 CB	678,30	0,00	0,00	0,00	678,30	423,95	84,79	0,00	508,74	169,56	254,35	12,50	24,99

Legende: 1 - Spalte 7./. Spalte 11, 2 -Umbuchung von einer Anlageklasse in eine andere, 3 Zuschreibungen sind in Spalte 9 gesondert aufzuführen, 4 - (Spalte 9 * 100) : Spalte 7, 5 - (Spalte 12 * 100) : Spalte 7,9 - inkl. Umbuchungen
alle währungsrelevanten Beträge in EUR
Spalte 1 - Die Ziffern geben an, in welchen Kontengruppen und Kontenarten veranschlagt wird

Anlagenbuchführung
Anlagenspiegel

erstellt am: **04.12.2017 / 08:21:32**
erstellt von: **Hauke Stammer**
erstellt für: **12 Stadt Wyk auf Föhr**
Haushaltsjahr: **2013**

Eingeschränkt auf: Alle Anlagenummern, ohne Typen Zuschuss und Beitrag

Fibu-Bestandskonto Anlagenummer/-unternr		Anschaffungs- und Herstellungskosten					Abschreibung				Restbuchwerte am Ende des Wirtschaftsjahres	Restbuchwerte am Ende des vorangegangenen Wirtschaftsjahres	Kennzahlen	
		Anfangsstand	Zugang	Abgang	Umbuchungen 2)	Endstand	Anfangsstand	Zugang, d.h. Abschreibung im Haushaltsjahr 3)	Abgang, d.h. angesammelte Abschreibungen auf die in Spalte 5 ausgewiesenen Abgänge	Endstand	1)		Durchschnittlicher Abschreibungssatz 4)	Durchschnitt-licher Restbuchwert 5)
		EUR	EUR	EUR	EUR	EUR	EUR	EUR	EUR	EUR	EUR	EUR	v.H.	v.H.
1	2	3	4	5	6	7	8	9	10	11	12	13	14	15
	005990/000 Hydraulikstabler	1.000,00	0,00	0,00	0,00	1.000,00	999,00	0,00	0,00	999,00	1,00	1,00	0,00	0,10
	005991/000 Stiefelwaschanlage	2.175,00	0,00	0,00	0,00	2.175,00	2.174,00	0,00	0,00	2.174,00	1,00	1,00	0,00	0,04
	005993/000 ABC-Anzüge	20.440,00	0,00	0,00	0,00	20.440,00	20.439,00	0,00	0,00	20.439,00	1,00	1,00	0,00	0,00
	005994/000 NF - CC 435 / TLF 16/25	181.092,32	0,00	0,00	0,00	181.092,32	181.091,32	0,00	0,00	181.091,32	1,00	1,00	0,00	0,00
	005995/000 Abgang wg. Kommunalvereinbarung zum Regulierungsverfahren zum Drehleiterkartell	500.000,00	0,00	0,00	0,00	500.000,00	333.333,31	33.333,33	0,00	366.666,64	133.333,36	166.666,69	6,67	26,66
	005996/000 Feuerwehrboot	36.000,00	0,00	0,00	0,00	36.000,00	35.999,00	0,00	0,00	35.999,00	1,00	1,00	0,00	0,00
	005997/000 NF - BI 416 / Feuerwehr-Bootsanhänger	1,00	0,00	0,00	0,00	1,00	0,00	0,00	0,00	0,00	1,00	1,00	0,00	100,00
	005998/000 NF - CA 482 / GW-Umwelt	150.502,64	0,00	0,00	0,00	150.502,64	130.435,63	10.033,51	0,00	140.469,14	10.033,50	20.067,01	6,67	6,66
	005999/000 Wärmebildkamera	16.087,00	0,00	0,00	0,00	16.087,00	16.086,00	0,00	0,00	16.086,00	1,00	1,00	0,00	0,00
	006000/000 Stromerzeuger	16.768,00	0,00	0,00	0,00	16.768,00	14.532,29	1.117,87	0,00	15.650,16	1.117,84	2.235,71	6,67	6,66
	006001/000 Ausrüstung GW-Umwelt	57.680,00	0,00	0,00	0,00	57.680,00	57.679,00	0,00	0,00	57.679,00	1,00	1,00	0,00	0,00
	006002/000 NF - CE 528 / Ölwehr-Anhänger	1,00	0,00	0,00	0,00	1,00	0,00	0,00	0,00	0,00	1,00	1,00	0,00	100,00
	006016/000 NF - CA 980 / TSF / Boldixum	1,00	0,00	0,00	0,00	1,00	0,00	0,00	0,00	0,00	1,00	1,00	0,00	100,00
	006021/000 Geschirrspüler	1,00	0,00	0,00	0,00	1,00	0,00	0,00	0,00	0,00	1,00	1,00	0,00	100,00
	006022/000 Beamer	500,00	0,00	0,00	0,00	500,00	499,00	0,00	0,00	499,00	1,00	1,00	0,00	0,20
	006025/000 Werkbank	1,00	0,00	0,00	0,00	1,00	0,00	0,00	0,00	0,00	1,00	1,00	0,00	100,00
	006026/000 Kühlschrank groß	1.030,08	0,00	0,00	0,00	1.030,08	1.029,08	0,00	0,00	1.029,08	1,00	1,00	0,00	0,09
	006055/000 Radar-Display "alpha"	2.844,10	0,00	0,00	0,00	2.844,10	1.161,34	284,41	0,00	1.445,75	1.398,35	1.682,76	10,00	49,16
	006135/000 Kletterschlange / Spielgerät	4.675,60	0,00	0,00	0,00	4.675,60	4.188,56	486,04	0,00	4.674,60	1,00	487,04	10,40	0,02
	006136/000 Vogelnestschaukel / Spielgerät	6.611,77	0,00	0,00	0,00	6.611,77	6.129,66	481,11	0,00	6.610,77	1,00	482,11	7,28	0,01
	006137/000 Wellenrutsche / Spielgerät	6.976,30	0,00	0,00	0,00	6.976,30	6.249,61	725,69	0,00	6.975,30	1,00	726,69	10,40	0,01
	006138/000 Stahlkarussel, alt / Spielgerät	1,00	0,00	0,00	0,00	1,00	0,00	0,00	0,00	0,00	1,00	1,00	0,00	100,00

Legende: 1 - Spalte 7./. Spalte 11, 2 -Umbuchung von einer Anlageklasse in eine andere, 3 Zuschreibungen sind in Spalte 9 gesondert aufzuführen, 4 - (Spalte 9 * 100) : Spalte 7, 5 - (Spalte 12 * 100) : Spalte 7,9 - inkl. Umbuchungen
alle währungsrelevanten Beträge in EUR
Spalte 1 - Die Ziffern geben an, in welchen Kontengruppen und Kontenarten veranschlagt wird

Anlagenbuchführung
Anlagenspiegel

erstellt am: **04.12.2017 / 08:21:32**
erstellt von: **Hauke Stammer**
erstellt für: **12 Stadt Wyk auf Föhr**
Haushaltsjahr: **2013**

Eingeschränkt auf: Alle Anlagenummern, ohne Typen Zuschuss und Beitrag

Fibu-Bestandskonto Anlagenummer/-unternr		Anschaffungs- und Herstellungskosten					Abschreibung				Restbuchwerte am Ende des Wirtschaftsjahres	Restbuchwerte am Ende des vorangegangenen Wirtschaftsjahres	Kennzahlen	
		Anfangsstand	Zugang	Abgang	Umbuchungen 2)	Endstand	Anfangsstand	Zugang, d.h. Abschreibung im Haushaltsjahr 3)	Abgang, d.h. angesammelte Abschreibungen auf die in Spalte 5 ausgewiesenen Abgänge	Endstand	1)		Durchschnittlicher Abschreibungssatz 4)	Durchschnitt-licher Restbuchwert 5)
		EUR	EUR	EUR	EUR	EUR	EUR	EUR	EUR	EUR	EUR	EUR	v.H.	v.H.
1	2	3	4	5	6	7	8	9	10	11	12	13	14	15
	006139/000 Doppelseilbahn / Spielgerät	13.349,15	0,00	0,00	0,00	13.349,15	11.958,59	1.389,56	0,00	13.348,15	1,00	1.390,56	10,41	0,00
	006140/000 Mastkorb / Spielgerät	6.274,12	0,00	0,00	0,00	6.274,12	5.620,59	652,53	0,00	6.273,12	1,00	653,53	10,40	0,01
	006141/000 Pendelwippe / Spielgerät	4.112,89	0,00	0,00	0,00	4.112,89	3.684,46	427,43	0,00	4.111,89	1,00	428,43	10,39	0,02
	006142/000 Vogelnestschaukel / Spielgerät	6.316,73	0,00	0,00	0,00	6.316,73	5.856,13	459,60	0,00	6.315,73	1,00	460,60	7,28	0,01
	006143/000 Dackelwippe / Spielgerät	1.688,42	0,00	0,00	0,00	1.688,42	1.565,29	122,13	0,00	1.687,42	1,00	123,13	7,23	0,05
	006144/000 Motorradwippe mit Beiwagen / Spielgerät	2.573,73	0,00	0,00	0,00	2.573,73	2.386,08	186,65	0,00	2.572,73	1,00	187,65	7,25	0,03
	006145/000 Reifenschwinger, alt / Spielgerät	1,00	0,00	0,00	0,00	1,00	0,00	0,00	0,00	0,00	1,00	1,00	0,00	100,00
	006146/000 Tore, alt / Spielgerät	1,00	0,00	0,00	0,00	1,00	0,00	0,00	0,00	0,00	1,00	1,00	0,00	100,00
	006147/000 Basketballkorb, alt / Spielgerät	1,00	0,00	0,00	0,00	1,00	0,00	0,00	0,00	0,00	1,00	1,00	0,00	100,00
	006148/000 Sandkiste, alt / Spielgerät	1,00	0,00	0,00	0,00	1,00	0,00	0,00	0,00	0,00	1,00	1,00	0,00	100,00
	006149/000 Lieferung Vogelnestschaukel / Spielgerät	4.741,31	0,00	0,00	0,00	4.741,31	4.247,40	492,91	0,00	4.740,31	1,00	493,91	10,40	0,02
	006150/000 Federwippe, alt / Spielgerät	1,00	0,00	0,00	0,00	1,00	0,00	0,00	0,00	0,00	1,00	1,00	0,00	100,00
	006151/000 Doppelseilbahn aus 2008 / Spielgerät	4.210,68	0,00	0,00	0,00	4.210,68	2.894,87	526,34	0,00	3.421,21	789,47	1.315,81	12,50	18,74
	006152/000 Schwingschaukel, alt / Spielgerät	1,00	0,00	0,00	0,00	1,00	0,00	0,00	0,00	0,00	1,00	1,00	0,00	100,00
	006153/000 Doppelsitzwippe, alt / Spielgerät	1,00	0,00	0,00	0,00	1,00	0,00	0,00	0,00	0,00	1,00	1,00	0,00	100,00
	006154/000 Rutschenturm, alt / Spielgerät	1,00	0,00	0,00	0,00	1,00	0,00	0,00	0,00	0,00	1,00	1,00	0,00	100,00
	006155/000 Doppelreck, alt / Spielgerät	1,00	0,00	0,00	0,00	1,00	0,00	0,00	0,00	0,00	1,00	1,00	0,00	100,00
	006156/000 Sandkiste, alt / Spielgerät	1,00	0,00	0,00	0,00	1,00	0,00	0,00	0,00	0,00	1,00	1,00	0,00	100,00
	006157/000 Reifenschwinge / Spielgerät	4.234,00	0,00	0,00	0,00	4.234,00	3.528,33	529,25	0,00	4.057,58	176,42	705,67	12,50	4,16
	006161/000 Streugutbehälter "München" 2 Stück	1.030,08	0,00	0,00	0,00	1.030,08	625,39	107,91	0,00	733,30	296,78	404,69	10,48	28,81
	009913/000 Pumpenfahrzeug (Kläranlage)	13.399,64	0,00	0,00	0,00	13.399,64	13.398,64	0,00	0,00	13.398,64	1,00	1,00	0,00	0,00
	009914/000 Rasenmäher	823,64	0,00	0,00	0,00	823,64	822,64	0,00	0,00	822,64	1,00	1,00	0,00	0,12

Legende: 1 - Spalte 7./. Spalte 11, 2 -Umbuchung von einer Anlageklasse in eine andere, 3 Zuschreibungen sind in Spalte 9 gesondert aufzuführen, 4 - (Spalte 9 * 100) : Spalte 7, 5 - (Spalte 12 * 100) : Spalte 7,9 - inkl. Umbuchungen
alle währungsrelevanten Beträge in EUR
Spalte 1 - Die Ziffern geben an, in welchen Kontengruppen und Kontenarten veranschlagt wird

Anlagenbuchführung
Anlagenspiegel

erstellt am: **04.12.2017 / 08:21:33**
erstellt von: **Hauke Stammer**
erstellt für: **12 Stadt Wyk auf Föhr**
Haushaltsjahr: **2013**

Eingeschränkt auf: Alle Anlagenummern, ohne Typen Zuschuss und Beitrag

Fibu-Bestandskonto Anlagenummer/-unternr		Anschaffungs- und Herstellungskosten					Abschreibung				Restbuchwerte am Ende des Wirtschaftsjahres	Restbuchwerte am Ende des vorangegangenen Wirtschaftsjahres	Kennzahlen	
		Anfangsstand	Zugang	Abgang	Umbuchungen 2)	Endstand	Anfangsstand	Zugang, d.h. Abschreibung im Haushaltsjahr 3)	Abgang, d.h. angesammelte Abschreibungen auf die in Spalte 5 ausgewiesenen Abgänge	Endstand	1)		Durchschnittlicher Abschreibungssatz 4)	Durchschnitt-licher Restbuchwert 5)
		EUR	EUR	EUR	EUR	EUR	EUR	EUR	EUR	EUR	EUR	EUR	v.H.	v.H.
1	2	3	4	5	6	7	8	9	10	11	12	13	14	15
	009940/000 Kühlschrank Liebherr KIU 1640	799,00	0,00	0,00	0,00	799,00	639,20	159,80	0,00	799,00	0,00	159,80	20,00	0,00
	009952/000 Überlebensanzüge und Handschuhe	5.371,60	0,00	0,00	0,00	5.371,60	4.774,75	595,85	0,00	5.370,60	1,00	596,85	11,09	0,01
	009960/000 Kompressor Mega	1.311,20	0,00	0,00	0,00	1.311,20	338,73	131,12	0,00	469,85	841,35	972,47	10,00	64,16
	009964/000 Melderset Boss 10 Stück	2.856,00	0,00	0,00	0,00	2.856,00	2.284,80	571,20	0,00	2.856,00	0,00	571,20	20,00	0,00
	009965/000 2 Funkgerätesets TK 290 FUG 11b	1.975,40	0,00	0,00	0,00	1.975,40	1.580,32	395,08	0,00	1.975,40	0,00	395,08	20,00	0,00
	009984/000 Fahrradständer Stockmannsweg	2.806,82	0,00	0,00	0,00	2.806,82	842,04	140,34	0,00	982,38	1.824,44	1.964,78	5,00	65,00
	010011/000 Parkbank, Jugendbank	1.488,07	0,00	0,00	0,00	1.488,07	669,61	74,40	0,00	744,01	744,06	818,46	5,00	50,00
	010013/000 Bänke (Park an der Mühle)	9.597,04	0,00	0,00	0,00	9.597,04	3.358,95	479,85	0,00	3.838,80	5.758,24	6.238,09	5,00	60,00
	110561/000 Versorgungspoller / Sandwall	24.552,88	0,00	0,00	0,00	24.552,88	9.463,09	3.069,11	0,00	12.532,20	12.020,68	15.089,79	12,50	48,95
	110563/000 Sandwall / Beregnungsanlage	24.605,92	0,00	0,00	0,00	24.605,92	9.483,53	3.075,74	0,00	12.559,27	12.046,65	15.122,39	12,50	48,95
	110564/000 Sandwall / Spielgeräte	5.137,16	0,00	0,00	0,00	5.137,16	3.167,91	1.027,43	0,00	4.195,34	941,82	1.969,25	20,00	18,33
	110565/000 Sandwall / Hundetoiletten	3.637,39	0,00	0,00	0,00	3.637,39	2.243,06	727,48	0,00	2.970,54	666,85	1.394,33	20,00	18,33
	110583/000 Stihl Rettungssäge+Spezialkette	1.769,40	0,00	0,00	0,00	1.769,40	368,63	221,18	0,00	589,81	1.179,59	1.400,77	12,50	66,66
	110592/000 Kauf So.KFZ FFW Mannschaftstransp NF-WK112	26.012,34	0,00	0,00	0,00	26.012,34	1.571,49	1.735,44	0,00	3.306,93	22.705,41	24.440,85	6,67	87,28
	110593/000 Feuerlösch-Anhänger NF-WY 112	12.021,56	0,00	0,00	0,00	12.021,56	1.101,98	1.202,16	0,00	2.304,14	9.717,42	10.919,58	10,00	80,83
	110594/000 Kauf So.KFZ Mannschaftstransporter NF-WK8014	31.010,81	0,00	0,00	0,00	31.010,81	959,05	2.388,22	0,00	3.347,27	27.663,54	30.051,76	7,70	89,20
	110598/000 MOP Jason's Cradle für Feuerwehr	1.475,60	0,00	0,00	0,00	1.475,60	537,98	184,45	0,00	722,43	753,17	937,62	12,50	51,04
	110634/000 Funkgeräte + Steuerung + Zubehör	2.926,21	0,00	0,00	0,00	2.926,21	152,41	365,78	0,00	518,19	2.408,02	2.773,80	12,50	82,29
	110636/000 Abstütz-System STAB-FAST Weber	2.195,55	0,00	0,00	0,00	2.195,55	343,05	274,44	0,00	617,49	1.578,06	1.852,50	12,50	71,87
	110637/000 ON-Schrank f. Jahrmarkt	775,88	0,00	0,00	0,00	775,88	64,66	51,73	0,00	116,39	659,49	711,22	6,67	84,99
	110638/000 elektrisch transport. Armaturenantrieb	3.344,77	0,00	0,00	0,00	3.344,77	452,94	418,10	0,00	871,04	2.473,73	2.891,83	12,50	73,95
	110657/000 Tragkraftspritze	9.710,40	0,00	0,00	0,00	9.710,40	2.427,60	1.213,80	0,00	3.641,40	6.069,00	7.282,80	12,50	62,50

Legende: 1 - Spalte 7./. Spalte 11, 2 -Umbuchung von einer Anlageklasse in eine andere, 3 Zuschreibungen sind in Spalte 9 gesondert aufzuführen, 4 - (Spalte 9 * 100) : Spalte 7, 5 - (Spalte 12 * 100) : Spalte 7,9 - inkl. Umbuchungen
alle währungsrelevanten Beträge in EUR
Spalte 1 - Die Ziffern geben an, in welchen Kontengruppen und Kontenarten veranschlagt wird

Anlagenbuchführung
Anlagenspiegel

erstellt am: **04.12.2017 / 08:21:33**
erstellt von: **Hauke Stammer**
erstellt für: **12 Stadt Wyk auf Föhr**
Haushaltsjahr: **2013**

Eingeschränkt auf: Alle Anlagenummern, ohne Typen Zuschuss und Beitrag

Fibu-Bestandskonto / Anlagenummer/-unternr		Anschaffungs- und Herstellungskosten					Abschreibung				Restbuchwerte am Ende des Wirtschaftsjahres	Restbuchwerte am Ende des vorangegangenen Wirtschaftsjahres	Kennzahlen	
		Anfangsstand	Zugang	Abgang	Umbuchungen 2)	Endstand	Anfangsstand	Zugang, d.h. Abschreibung im Haushaltsjahr 3)	Abgang, d.h. angesammelte Abschreibungen auf die in Spalte 5 ausgewiesenen Abgänge	Endstand	1)		Durchschnittlicher Abschreibungssatz 4)	Durchschnitt-licher Restbuchwert 5)
		EUR	EUR	EUR	EUR	EUR	EUR	EUR	EUR	EUR	EUR	EUR	v.H.	v.H.
1	2	3	4	5	6	7	8	9	10	11	12	13	14	15
	110658/000 Schneidgerät WEBER RSX 200-107	3.176,94	0,00	0,00	0,00	3.176,94	761,15	397,12	0,00	1.158,27	2.018,67	2.415,79	12,50	63,54
	110659/000 Aggregat E 50 Turbo Plus + SHA 20	5.631,85	0,00	0,00	0,00	5.631,85	1.349,30	703,98	0,00	2.053,28	3.578,57	4.282,55	12,50	63,54
	110660/000 Spreizer Weber SP 80	4.871,33	0,00	0,00	0,00	4.871,33	1.167,10	608,92	0,00	1.776,02	3.095,31	3.704,23	12,50	63,54
	110696/000 Spielgerät Flurstraße	1.595,60	0,00	0,00	0,00	1.595,60	1.063,72	265,93	0,00	1.329,65	265,95	531,88	16,67	16,66
	110729/000 Hafenstraße / Marktplatz / Bänke	12.519,61	0,00	0,00	0,00	12.519,61	12.518,61	0,00	0,00	12.518,61	1,00	1,00	0,00	0,00
	110731/000 Hafenstraße / Marktplatz / Fahrradständer	564,90	0,00	0,00	0,00	564,90	563,90	0,00	0,00	563,90	1,00	1,00	0,00	0,17
	110732/000 Hafenstraße / Marktplatz / Fahnenmasten	11.412,18	0,00	0,00	0,00	11.412,18	11.411,18	0,00	0,00	11.411,18	1,00	1,00	0,00	0,00
	110733/000 Hafenstraße / Marktplatz / Fahnenmast	1,00	0,00	0,00	0,00	1,00	0,00	0,00	0,00	0,00	1,00	1,00	0,00	100,00
	110734/000 Hafenstraße / Marktplatz / Metallplatte Messing	1.519,48	0,00	0,00	0,00	1.519,48	1.518,48	0,00	0,00	1.518,48	1,00	1,00	0,00	0,06
	110758/000 Heymannsweg / Fußweg / Zaunanlage	2.318,38	0,00	0,00	0,00	2.318,38	2.317,38	0,00	0,00	2.317,38	1,00	1,00	0,00	0,04
	110759/000 Heymannsweg / Fußweg / Spielplatzgeräte	1.332,32	0,00	0,00	0,00	1.332,32	1.331,32	0,00	0,00	1.331,32	1,00	1,00	0,00	0,07
	Summe Fibu-Bestandskonto: 07000000 - Maschinen und technische Anlagen, Fahrzeuge	1.304.175,86	0,00	0,00	0,00	1.304.175,86	964.252,16	73.549,40	0,00	1.037.801,56	266.374,30	339.923,70	5,63	20,42
	Summe Fibu-Bestandskonto: 070 - Maschinen und technische Anlagen, Fahrzeuge	1.304.175,86	0,00	0,00	0,00	1.304.175,86	964.252,16	73.549,40	0,00	1.037.801,56	266.374,30	339.923,70	5,63	20,42
	Fibu-Bestandskonto: 079 - Sammelposten für Vermögensgegenstände über 150 Euro bis 1.000 Euro ohne Umsatzsteuer													
	Fibu-Bestandskonto: 07910000 - Sammelposten für Vermögensgegenstände über 150 Euro bis 1.000 Euro ohne Umsatzsteuer													

Legende: 1 - Spalte 7./. Spalte 11, 2 -Umbuchung von einer Anlageklasse in eine andere, 3 Zuschreibungen sind in Spalte 9 gesondert aufzuführen, 4 - (Spalte 9 * 100) : Spalte 7, 5 - (Spalte 12 * 100) : Spalte 7,9 - inkl. Umbuchungen
alle währungsrelevanten Beträge in EUR
Spalte 1 - Die Ziffern geben an, in welchen Kontengruppen und Kontenarten veranschlagt wird

Anlagenbuchführung
Anlagenspiegel

erstellt am: **04.12.2017 / 08:21:34**
erstellt von: **Hauke Stammer**
erstellt für: **12 Stadt Wyk auf Föhr**
Haushaltsjahr: **2013**

Eingeschränkt auf: Alle Anlagenummern, ohne Typen Zuschuss und Beitrag

Fibu-Bestandskonto Anlagenummer/-unternr		Anschaffungs- und Herstellungskosten					Abschreibung				Restbuchwerte am Ende des Wirtschaftsjahres	Restbuchwerte am Ende des vorangegangenen Wirtschaftsjahres	Kennzahlen	
		Anfangsstand	Zugang	Abgang	Umbuchungen 2)	Endstand	Anfangsstand	Zugang, d.h. Abschreibung im Haushaltsjahr 3)	Abgang, d.h. angesammelte Abschreibungen auf die in Spalte 5 ausgewiesenen Abgänge	Endstand	1)		Durchschnittlicher Abschreibungssatz 4)	Durchschnitt-licher Restbuchwert 5)
		EUR	EUR	EUR	EUR	EUR	EUR	EUR	EUR	EUR	EUR	EUR	v.H.	v.H.
1	2	3	4	5	6	7	8	9	10	11	12	13	14	15
	009942/000 Turnier-Kicker Profi Ausführung	629,00	0,00	0,00	0,00	629,00	251,60	125,80	0,00	377,40	251,60	377,40	20,00	40,00
	009950/000 Funkgerät Kenwood TK 7160, jmi	374,73	0,00	0,00	0,00	374,73	224,84	74,95	0,00	299,79	74,94	149,89	20,00	19,99
	009951/000 4 Melderset Boss910+ 4 Ledertaschen	1.287,48	0,00	0,00	0,00	1.287,48	772,49	257,50	0,00	1.029,99	257,49	514,99	20,00	19,99
	009955/000 Makita Akkubohrschrauber, vs	566,56	0,00	0,00	0,00	566,56	339,93	113,31	0,00	453,24	113,32	226,63	20,00	20,00
	009959/000 ds/ Wolf Rasenmäher	301,99	0,00	0,00	0,00	301,99	181,20	60,40	0,00	241,60	60,39	120,79	20,00	19,99
	009963/000 8 Digitale Sirenensteuerempfänger	3.456,00	0,00	0,00	0,00	3.456,00	2.764,80	691,20	0,00	3.456,00	0,00	691,20	20,00	0,00
	011044/000 Streugutbehälter	1.469,41	0,00	0,00	0,00	1.469,41	1.175,52	293,89	0,00	1.469,41	0,00	293,89	20,00	0,00
	110572/000 Granitbank Sandwall	744,78	0,00	0,00	0,00	744,78	446,87	148,96	0,00	595,83	148,95	297,91	20,00	19,99
	110573/000 Granitbank Königstraße	744,76	0,00	0,00	0,00	744,76	446,85	148,95	0,00	595,80	148,96	297,91	20,00	20,00
	110578/000 Tauchpumpe+Schutzschalter	2.356,20	0,00	0,00	0,00	2.356,20	942,48	471,24	0,00	1.413,72	942,48	1.413,72	20,00	40,00
	110579/000 3 Vollmasken DRÄGER	639,39	0,00	0,00	0,00	639,39	255,76	127,88	0,00	383,64	255,75	383,63	20,00	39,99
	110581/000 Regenmesser mit Halter	285,61	0,00	0,00	0,00	285,61	114,24	57,12	0,00	171,36	114,25	171,37	20,00	40,00
	110582/000 Honda Freischneider	599,00	0,00	0,00	0,00	599,00	239,60	119,80	0,00	359,40	239,60	359,40	20,00	40,00
	110584/000 1 Lungenautomat PSS-N	376,75	0,00	0,00	0,00	376,75	150,70	75,35	0,00	226,05	150,70	226,05	20,00	40,00
	110585/000 Gabelhubwagen	307,97	0,00	0,00	0,00	307,97	123,18	61,60	0,00	184,78	123,19	184,79	20,00	40,00
	110586/000 Metallsuchgerät Ace 250 Package	348,38	0,00	0,00	0,00	348,38	139,36	69,68	0,00	209,04	139,34	209,02	20,00	39,99
	110587/000 Airhockey	335,80	0,00	0,00	0,00	335,80	134,32	67,16	0,00	201,48	134,32	201,48	20,00	40,00
	110589/000 Akku Bohrschrauber Makita	413,13	0,00	0,00	0,00	413,13	165,25	82,63	0,00	247,88	165,25	247,88	20,00	39,99
	110590/000 Druckluftflasche Dräger CFK	864,57	0,00	0,00	0,00	864,57	172,91	172,92	0,00	345,83	518,74	691,66	20,00	59,99
	110595/000 Rettungskette	229,00	0,00	0,00	0,00	229,00	45,80	45,80	0,00	91,60	137,40	183,20	20,00	60,00
	110596/000 Druckschlauch	269,06	0,00	0,00	0,00	269,06	53,81	53,81	0,00	107,62	161,44	215,25	20,00	60,00
	110597/000 CT Headset	267,75	0,00	0,00	0,00	267,75	53,55	53,55	0,00	107,10	160,65	214,20	20,00	60,00
	110599/000 Austausch Sprechagarnituranschluß	249,90	0,00	0,00	0,00	249,90	49,98	49,98	0,00	99,96	149,94	199,92	20,00	60,00

Legende: 1 - Spalte 7./. Spalte 11, 2 -Umbuchung von einer Anlageklasse in eine andere, 3 Zuschreibungen sind in Spalte 9 gesondert aufzuführen, 4 - (Spalte 9 * 100) : Spalte 7, 5 - (Spalte 12 * 100) : Spalte 7,9 - inkl. Umbuchungen
alle währungsrelevanten Beträge in EUR
Spalte 1 - Die Ziffern geben an, in welchen Kontengruppen und Kontenarten veranschlagt wird

Anlagenbuchführung
Anlagenspiegel

erstellt am: **04.12.2017 / 08:21:34**
erstellt von: **Hauke Stammer**
erstellt für: **12 Stadt Wyk auf Föhr**
Haushaltsjahr: **2013**

Eingeschränkt auf: Alle Anlagenummern, ohne Typen Zuschuss und Beitrag

Fibu-Bestandskonto / Anlagenummer/-unternr		Anschaffungs- und Herstellungskosten					Abschreibung				Restbuchwerte am Ende des Wirtschaftsjahres	Restbuchwerte am Ende des vorangegangenen Wirtschaftsjahres	Kennzahlen	
		Anfangsstand	Zugang	Abgang	Umbuchungen 2)	Endstand	Anfangsstand	Zugang, d.h. Abschreibung im Haushaltsjahr 3)	Abgang, d.h. angesammelte Abschreibungen auf die in Spalte 5 ausgewiesenen Abgänge	Endstand	1)		Durchschnittlicher Abschreibungssatz 4)	Durchschnitt-licher Restbuchwert 5)
		EUR	EUR	EUR	EUR	EUR	EUR	EUR	EUR	EUR	EUR	EUR	v.H.	v.H.
1	2	3	4	5	6	7	8	9	10	11	12	13	14	15
	110604/000 Flügeltürenschrank lichtgrau	408,87	0,00	0,00	0,00	408,87	81,77	81,78	0,00	163,55	245,32	327,10	20,00	59,99
	110635/000 8 Doppelfahrradständer inkl. Aufbau	5.088,10	0,00	0,00	0,00	5.088,10	2.035,24	1.017,62	0,00	3.052,86	2.035,24	3.052,86	20,00	40,00
	110661/000 Kettensäge Stihl MS230 C 35 Cm + Zubehör	0,00	576,93	0,00	0,00	576,93	0,00	115,39	0,00	115,39	461,54	0,00	20,00	79,99
	110689/000 Funkmeldeempfänger (Swiss Phone Boss 915) + Ledertaschen	0,00	2.530,80	0,00	0,00	2.530,80	0,00	506,16	0,00	506,16	2.024,64	0,00	20,00	80,00
	110690/000 Kenwood Tk 290-11b, Kfz-Set II (Akku, Antenne, Clip)	0,00	679,60	0,00	0,00	679,60	0,00	135,92	0,00	135,92	543,68	0,00	20,00	80,00
	110691/000 Motorola CM 360+Programmierk.jmi/cc	0,00	524,08	0,00	0,00	524,08	0,00	104,82	0,00	104,82	419,26	0,00	20,00	79,99
	110692/000 Turbo-Spritze 2000 Venturi	0,00	950,81	0,00	0,00	950,81	0,00	190,16	0,00	190,16	760,65	0,00	20,00	80,00
	110693/000 Zumischer Z2-C DIN L	0,00	236,81	0,00	0,00	236,81	0,00	47,36	0,00	47,36	189,45	0,00	20,00	80,00
	Summe Fibu-Bestandskonto: 07910000 - Sammelposten für Vermögensgegenstände über 150 Euro bis 1.000 Euro ohne Umsatzsteuer	22.614,19	5.499,03	0,00	0,00	28.113,22	11.362,05	5.622,69	0,00	16.984,74	11.128,48	11.252,14	20,00	39,58
	Summe Fibu-Bestandskonto: 079 - Sammelposten für Vermögensgegenstände über 150 Euro bis 1.000 Euro ohne Umsatzsteuer	22.614,19	5.499,03	0,00	0,00	28.113,22	11.362,05	5.622,69	0,00	16.984,74	11.128,48	11.252,14	20,00	39,58
	Summe Fibu-Bestandskonto: 07 - Maschinen und technische Anlagen, Fahrzeuge	1.326.790,05	5.499,03	0,00	0,00	1.332.289,08	975.614,21	79.172,09	0,00	1.054.786,30	277.502,78	351.175,84	5,94	20,82
	Fibu-Bestandskonto: 08 - Betriebs- und Geschäftsausstattung													
	Fibu-Bestandskonto: 080 - Betriebs- und Geschäftsausstattung													

Legende: 1 - Spalte 7./. Spalte 11, 2 -Umbuchung von einer Anlageklasse in eine andere, 3 Zuschreibungen sind in Spalte 9 gesondert aufzuführen, 4 - (Spalte 9 * 100) : Spalte 7, 5 - (Spalte 12 * 100) : Spalte 7,9 - inkl. Umbuchungen
alle währungsrelevanten Beträge in EUR
Spalte 1 - Die Ziffern geben an, in welchen Kontengruppen und Kontenarten veranschlagt wird

Anlagenbuchführung
Anlagenspiegel

erstellt am: **04.12.2017 / 08:21:35**
erstellt von: **Hauke Stammer**
erstellt für: **12 Stadt Wyk auf Föhr**
Haushaltsjahr: **2013**

Eingeschränkt auf: Alle Anlagenummern, ohne Typen Zuschuss und Beitrag

Fibu-Bestandskonto / Anlagenummer/-unternr		Anschaffungs- und Herstellungskosten					Abschreibung				Restbuchwerte am Ende des Wirtschaftsjahres	Restbuchwerte am Ende des vorangegangenen Wirtschaftsjahres	Kennzahlen	
		Anfangsstand	Zugang	Abgang	Umbuchungen 2)	Endstand	Anfangsstand	Zugang, d.h. Abschreibung im Haushaltsjahr 3)	Abgang, d.h. angesammelte Abschreibungen auf die in Spalte 5 ausgewiesenen Abgänge	Endstand	1)		Durchschnittlicher Abschreibungssatz 4)	Durchschnitt-licher Restbuchwert 5)
		EUR	EUR	EUR	EUR	EUR	EUR	EUR	EUR	EUR	EUR	EUR	v.H.	v.H.
1	2	3	4	5	6	7	8	9	10	11	12	13	14	15
	Fibu-Bestandskonto: 08000000 - Betriebs- und Geschäftsausstattung													
	005516/000 Herd-Set	669,85	0,00	0,00	0,00	669,85	346,11	66,99	0,00	413,10	256,75	323,74	10,00	38,32
	005517/000 Hyrican PC-Set	772,78	0,00	0,00	0,00	772,78	771,78	0,00	0,00	771,78	1,00	1,00	0,00	0,12
	006023/000 PC Anlage	1,00	0,00	0,00	0,00	1,00	0,00	0,00	0,00	0,00	1,00	1,00	0,00	100,00
	006024/000 Fernseher	590,00	0,00	0,00	0,00	590,00	589,00	0,00	0,00	589,00	1,00	1,00	0,00	0,16
	006030/000 Sammelposten FF Wyk Produkt 126001 - 2008	10.706,64	0,00	0,00	0,00	10.706,64	10.706,64	0,00	0,00	10.706,64	0,00	0,00	0,00	0,00
	006031/000 Sammelposten FF Wyk Produkt 126001 - 2009	0,00	0,00	0,00	0,00	0,00	0,00	0,00	0,00	0,00	0,00	0,00	0,00	0,00
	006034/000 Sammelposten JUZ Produkt 366050 - 2008	0,00	0,00	0,00	0,00	0,00	0,00	0,00	0,00	0,00	0,00	0,00	0,00	0,00
	006035/000 Sammelposten JUZ Produkt 366050 - 2009	536,13	0,00	0,00	0,00	536,13	428,91	107,22	0,00	536,13	0,00	107,22	20,00	0,00
	006085/000 Sammelposten / Kläranlage / Produkt 538112 - 2008	0,00	0,00	0,00	0,00	0,00	0,00	0,00	0,00	0,00	0,00	0,00	0,00	0,00
	006127/000 Feuerwehrbekleidung, Schutzausrüstung	74.730,00	0,00	0,00	0,00	74.730,00	0,00	0,00	0,00	0,00	74.730,00	74.730,00	0,00	100,00
	009961/000 Aushangkasten Miele Gosche Platz	1.495,67	0,00	0,00	0,00	1.495,67	483,91	149,89	0,00	633,80	861,87	1.011,76	10,02	57,62
	009962/000 Aushangkasten Badestraße	1.495,68	0,00	0,00	0,00	1.495,68	483,91	149,89	0,00	633,80	861,88	1.011,77	10,02	57,62
	Summe Fibu-Bestandskonto: 08000000 - Betriebs- und Geschäftsausstattung	90.997,75	0,00	0,00	0,00	90.997,75	13.810,26	473,99	0,00	14.284,25	76.713,50	77.187,49	0,52	84,30
	Summe Fibu-Bestandskonto: 080 - Betriebs- und Geschäftsausstattung	90.997,75	0,00	0,00	0,00	90.997,75	13.810,26	473,99	0,00	14.284,25	76.713,50	77.187,49	0,52	84,30
	Fibu-Bestandskonto: 089 - Sammelposten für													

Legende: 1 - Spalte 7./. Spalte 11, 2 -Umbuchung von einer Anlageklasse in eine andere, 3 Zuschreibungen sind in Spalte 9 gesondert aufzuführen, 4 - (Spalte 9 * 100) : Spalte 7, 5 - (Spalte 12 * 100) : Spalte 7,9 - inkl. Umbuchungen
alle währungsrelevanten Beträge in EUR
Spalte 1 - Die Ziffern geben an, in welchen Kontengruppen und Kontenarten veranschlagt wird

Anlagenbuchführung
Anlagenspiegel

erstellt am: **04.12.2017 / 08:21:35**
erstellt von: **Hauke Stammer**
erstellt für: **12 Stadt Wyk auf Föhr**
Haushaltsjahr: **2013**

Eingeschränkt auf: Alle Anlagenummern, ohne Typen Zuschuss und Beitrag

Fibu-Bestandskonto / Anlagenummer/-unternr		Anschaffungs- und Herstellungskosten					Abschreibung				Restbuchwerte am Ende des Wirtschaftsjahres	Restbuchwerte am Ende des vorangegangenen Wirtschaftsjahres	Kennzahlen	
		Anfangsstand	Zugang	Abgang	Umbuchungen 2)	Endstand	Anfangsstand	Zugang, d.h. Abschreibung im Haushaltsjahr 3)	Abgang, d.h. angesammelte Abschreibungen auf die in Spalte 5 ausgewiesenen Abgänge	Endstand	1)		Durchschnittlicher Abschreibungssatz 4)	Durchschnitt-licher Restbuchwert 5)
		EUR	EUR	EUR	EUR	EUR	EUR	EUR	EUR	EUR	EUR	EUR	v.H.	v.H.
1	2	3	4	5	6	7	8	9	10	11	12	13	14	15
	Vermögensgegenstände über 150 Euro bis 1.000 Euro ohne Umsatzsteuer													
	Fibu-Bestandskonto: 08910000 - Sammelposten für Vermögensgegenstände über 150 Euro bis 1.000 Euro ohne Umastzsteuer													
	009954/000 Canon Tintenstrahldrucker, vs	249,00	0,00	0,00	0,00	249,00	149,40	49,80	0,00	199,20	49,80	99,60	20,00	20,00
	110588/000 Drucker / HP Laserjet CP1515N	236,99	0,00	0,00	0,00	236,99	142,20	47,40	0,00	189,60	47,39	94,79	20,00	19,99
	110591/000 PC - CSL Sprint H5930 (Quad)	498,75	0,00	0,00	0,00	498,75	99,75	99,75	0,00	199,50	299,25	399,00	20,00	60,00
	110605/000 LCD Display TFT LED	213,01	0,00	0,00	0,00	213,01	42,60	42,60	0,00	85,20	127,81	170,41	20,00	60,00
	110694/000 Billardtisch	0,00	611,05	0,00	0,00	611,05	0,00	122,21	0,00	122,21	488,84	0,00	20,00	80,00
	Summe Fibu-Bestandskonto: 08910000 - Sammelposten für Vermögensgegenstände über 150 Euro bis 1.000 Euro ohne Umastzsteuer	1.197,75	611,05	0,00	0,00	1.808,80	433,95	361,76	0,00	795,71	1.013,09	763,80	20,00	56,00
	Summe Fibu-Bestandskonto: 089 - Sammelposten für Vermögensgegenstände über 150 Euro bis 1.000 Euro ohne Umsatzsteuer	1.197,75	611,05	0,00	0,00	1.808,80	433,95	361,76	0,00	795,71	1.013,09	763,80	20,00	56,00
	Summe Fibu-Bestandskonto: 08 - Betriebs- und Geschäftsausstattung	92.195,50	611,05	0,00	0,00	92.806,55	14.244,21	835,75	0,00	15.079,96	77.726,59	77.951,29	0,90	83,75
	Fibu-Bestandskonto: 09 - Geleistete Anzahlungen, Anzahlungen im Bau													
	Fibu-Bestandskonto: 090 - Geleistete Anzahlungen, Anzahlungen im Bau													
	Fibu-Bestandskonto: 09000000 - Geleistete													

Legende: 1 - Spalte 7./. Spalte 11, 2 -Umbuchung von einer Anlageklasse in eine andere, 3 Zuschreibungen sind in Spalte 9 gesondert aufzuführen, 4 - (Spalte 9 * 100) : Spalte 7, 5 - (Spalte 12 * 100) : Spalte 7,9 - inkl. Umbuchungen
alle währungsrelevanten Beträge in EUR
Spalte 1 - Die Ziffern geben an, in welchen Kontengruppen und Kontenarten veranschlagt wird

Anlagenbuchführung
Anlagenspiegel

erstellt am: **04.12.2017 / 08:21:35**
erstellt von: **Hauke Stammer**
erstellt für: **12 Stadt Wyk auf Föhr**
Haushaltsjahr: **2013**

Eingeschränkt auf: Alle Anlagenummern, ohne Typen Zuschuss und Beitrag

Fibu-Bestandskonto / Anlagenummer/-unternr		Anschaffungs- und Herstellungskosten					Abschreibung				Restbuchwerte am Ende des Wirtschaftsjahres	Restbuchwerte am Ende des vorangegangenen Wirtschaftsjahres	Kennzahlen	
		Anfangsstand	Zugang	Abgang	Umbuchungen 2)	Endstand	Anfangsstand	Zugang, d.h. Abschreibung im Haushaltsjahr 3)	Abgang, d.h. angesammelte Abschreibungen auf die in Spalte 5 ausgewiesenen Abgänge	Endstand	1)		Durchschnittlicher Abschreibungssatz 4)	Durchschnitt-licher Restbuchwert 5)
		EUR	EUR	EUR	EUR	EUR	EUR	EUR	EUR	EUR	EUR	EUR	v.H.	v.H.
1	2	3	4	5	6	7	8	9	10	11	12	13	14	15
	Anzahlungen , Anlagen im Bau													
	009944/000 Stromanschluss	0,00	0,00	0,00	0,00	0,00	0,00	0,00	0,00	0,00	0,00	0,00	0,00	0,00
	009949/000 Feuerlöschbrunnen	0,00	0,00	0,00	0,00	0,00	0,00	0,00	0,00	0,00	0,00	0,00	0,00	0,00
	009966/000 Tragkraftspritze	0,00	0,00	0,00	0,00	0,00	0,00	0,00	0,00	0,00	0,00	0,00	0,00	0,00
	110653/000 Neuordg Schmutzwasserl.Südstrand	89.369,77	919.824,75	0,00	-763.757,01	245.437,51	0,00	0,00	0,00	0,00	245.437,51	89.369,77	0,00	100,00
	110655/000 Stadtsäule Wyk im Bau	50.000,00	26.296,20	0,00	0,00	76.296,20	0,00	0,00	0,00	0,00	76.296,20	50.000,00	0,00	100,00
	110656/000 RW Sandwall (Binnenhafen), Projekt 630.05	24.452,66	0,00	0,00	0,00	24.452,66	0,00	0,00	0,00	0,00	24.452,66	24.452,66	0,00	100,00
	110699/000 Baugebiet 51 Untere Kortdel	1.315.745,72	897.150,34	0,00	-2.212.896,06	0,00	0,00	0,00	0,00	0,00	0,00	1.315.745,72	0,00	0,00
	110700/000 Baugebiet 51 (Grundstücke Rethwisch)	33.095,36	0,00	0,00	-33.095,36	0,00	0,00	0,00	0,00	0,00	0,00	33.095,36	0,00	0,00
	110701/000 Grundstückskauf Hof Fritsch, Flur 15 Flust. 47 und 48	2.695,69	428.500,00	0,00	0,00	431.195,69	0,00	0,00	0,00	0,00	431.195,69	2.695,69	0,00	100,00
	110705/000 Radweg Fehrstieg, 1 Abschlag	0,00	0,00	0,00	0,00	0,00	0,00	0,00	0,00	0,00	0,00	0,00	0,00	0,00
	110772/000 Neubau Helu-Heim	16.078,24	340.807,69	0,00	0,00	356.885,93	0,00	0,00	0,00	0,00	356.885,93	16.078,24	0,00	100,00
	110782/000 Boldixumer Str. 32 - Anlage im Bau	22.755,16	77.760,88	0,00	0,00	100.516,04	0,00	0,00	0,00	0,00	100.516,04	22.755,16	0,00	100,00
	Summe Fibu-Bestandskonto: 09000000 - Geleistete Anzahlungen , Anlagen im Bau	1.554.192,60	2.690.339,86	0,00	-3.009.748,43	1.234.784,03	0,00	0,00	0,00	0,00	1.234.784,03	1.554.192,60	0,00	100,00
	Summe Fibu-Bestandskonto: 090 - Geleistete Anzahlungen, Anzahlungen im Bau	1.554.192,60	2.690.339,86	0,00	-3.009.748,43	1.234.784,03	0,00	0,00	0,00	0,00	1.234.784,03	1.554.192,60	0,00	100,00
	Summe Fibu-Bestandskonto: 09 - Geleistete Anzahlungen, Anzahlungen im Bau	1.554.192,60	2.690.339,86	0,00	-3.009.748,43	1.234.784,03	0,00	0,00	0,00	0,00	1.234.784,03	1.554.192,60	0,00	100,00
	Summe Fibu-Bestandskonto: 0 - Immaterielle Vermögensgegenstände und Sachanlagen	55.796.814,18	2.770.115,75	98.877,72	0,00	58.468.052,21	24.984.305,67	1.177.453,70	10.184,84	26.151.574,53	32.316.478,18	30.812.509,01	2,01	55,27

Legende: 1 - Spalte 7./. Spalte 11, 2 -Umbuchung von einer Anlageklasse in eine andere, 3 Zuschreibungen sind in Spalte 9 gesondert aufzuführen, 4 - (Spalte 9 * 100) : Spalte 7, 5 - (Spalte 12 * 100) : Spalte 7,9 - inkl. Umbuchungen
alle währungsrelevanten Beträge in EUR
Spalte 1 - Die Ziffern geben an, in welchen Kontengruppen und Kontenarten veranschlagt wird

Anlagenbuchführung
Anlagenspiegel

erstellt am: **04.12.2017 / 08:21:36**
erstellt von: **Hauke Stammer**
erstellt für: **12 Stadt Wyk auf Föhr**
Haushaltsjahr: **2013**

Eingeschränkt auf: Alle Anlagenummern, ohne Typen Zuschuss und Beitrag

Fibu-Bestandskonto / Anlagenummer/-unternr		Anschaffungs- und Herstellungskosten					Abschreibung				Restbuchwerte am Ende des Wirtschaftsjahres	Restbuchwerte am Ende des vorangegangenen Wirtschaftsjahres	Kennzahlen	
		Anfangsstand	Zugang	Abgang	Umbuchungen 2)	Endstand	Anfangsstand	Zugang, d.h. Abschreibung im Haushaltsjahr 3)	Abgang, d.h. angesammelte Abschreibungen auf die in Spalte 5 ausgewiesenen Abgänge	Endstand	1)		Durchschnittlicher Abschreibungssatz 4)	Durchschnitt-licher Restbuchwert 5)
		EUR	EUR	EUR	EUR	EUR	EUR	EUR	EUR	EUR	EUR	EUR	v.H.	v.H.
1	2	3	4	5	6	7	8	9	10	11	12	13	14	15
	Fibu-Bestandskonto: 1 - Finanzanlagen, Umlaufvermögen und aktive Rechnungsabgrenzung													
	Fibu-Bestandskonto: 10 - Anteile an verbundenen Unternehmen													
	Fibu-Bestandskonto: 101 - Anteilrechte an verbundenen Unternehmen													
	Fibu-Bestandskonto: 1011 - Anteilrechte an verbundenen Unternehmen													
	Fibu-Bestandskonto: 10110000 - Anteile an verbundenen Unternehmen,													
	010000/000 Anteil Wyker Flugplatz-Betriebsgesellschaft mbH, Wyk auf Föhr	11.883,36	0,00	0,00	0,00	11.883,36	0,00	0,00	0,00	0,00	11.883,36	11.883,36	0,00	100,00
	Summe Fibu-Bestandskonto: 10110000 - Anteile an verbundenen Unternehmen,	11.883,36	0,00	0,00	0,00	11.883,36	0,00	0,00	0,00	0,00	11.883,36	11.883,36	0,00	100,00
		11.883,36	0,00	0,00	0,00	11.883,36	0,00	0,00	0,00	0,00	11.883,36	11.883,36	0,00	100,00
	Summe Fibu-Bestandskonto: 101 - Anteilrechte an verbundenen Unternehmen	11.883,36	0,00	0,00	0,00	11.883,36	0,00	0,00	0,00	0,00	11.883,36	11.883,36	0,00	100,00
	Summe Fibu-Bestandskonto: 10 - Anteile an verbundenen Unternehmen	11.883,36	0,00	0,00	0,00	11.883,36	0,00	0,00	0,00	0,00	11.883,36	11.883,36	0,00	100,00
	Fibu-Bestandskonto: 11 - Beteiligungen													
	Fibu-Bestandskonto: 111 - Beteiligungen													
	Fibu-Bestandskonto: 1114 - Sonstige Anteilsrechte													
	Fibu-Bestandskonto: 11140000 - Beteiligungen,													

Legende: 1 - Spalte 7./. Spalte 11, 2 -Umbuchung von einer Anlageklasse in eine andere, 3 Zuschreibungen sind in Spalte 9 gesondert aufzuführen, 4 - (Spalte 9 * 100) : Spalte 7, 5 - (Spalte 12 * 100) : Spalte 7,9 - inkl. Umbuchungen
alle währungsrelevanten Beträge in EUR
Spalte 1 - Die Ziffern geben an, in welchen Kontengruppen und Kontenarten veranschlagt wird

Anlagenbuchführung
Anlagenspiegel

erstellt am: **04.12.2017 / 08:21:36**
erstellt von: **Hauke Stammer**
erstellt für: **12 Stadt Wyk auf Föhr**
Haushaltsjahr: **2013**

Eingeschränkt auf: Alle Anlagenummern, ohne Typen Zuschuss und Beitrag

Fibu-Bestandskonto / Anlagenummer/-unternr		Anschaffungs- und Herstellungskosten					Abschreibung				Restbuchwerte am Ende des Wirtschaftsjahres	Restbuchwerte am Ende des vorangegangenen Wirtschaftsjahres	Kennzahlen	
		Anfangsstand	Zugang	Abgang	Umbuchungen 2)	Endstand	Anfangsstand	Zugang, d.h. Abschreibung im Haushaltsjahr 3)	Abgang, d.h. angesammelte Abschreibungen auf die in Spalte 5 ausgewiesenen Abgänge	Endstand	1)		Durchschnittlicher Abschreibungssatz 4)	Durchschnitt-licher Restbuchwert 5)
		EUR	EUR	EUR	EUR	EUR	EUR	EUR	EUR	EUR	EUR	EUR	v.H.	v.H.
1	2	3	4	5	6	7	8	9	10	11	12	13	14	15
	Sonstige Anteilsrechte													
	010002/000 Beteiligung GEWOBA Nord Baugenossensch. eG, Schleswig	1.872,00	0,00	0,00	0,00	1.872,00	0,00	0,00	0,00	0,00	1.872,00	1.872,00	0,00	100,00
	110702/000 Genossenschaftsanteile "föhreinander eG"	500,00	0,00	0,00	0,00	500,00	0,00	0,00	0,00	0,00	500,00	500,00	0,00	100,00
	Summe Fibu-Bestandskonto: 11140000 - Beteiligungen, Sonstige Anteilsrechte	2.372,00	0,00	0,00	0,00	2.372,00	0,00	0,00	0,00	0,00	2.372,00	2.372,00	0,00	100,00
	Summe Fibu-Bestandskonto: 1114 - Sonstige Anteilsrechte	2.372,00	0,00	0,00	0,00	2.372,00	0,00	0,00	0,00	0,00	2.372,00	2.372,00	0,00	100,00
	Summe Fibu-Bestandskonto: 111 - Beteiligungen	2.372,00	0,00	0,00	0,00	2.372,00	0,00	0,00	0,00	0,00	2.372,00	2.372,00	0,00	100,00
	Summe Fibu-Bestandskonto: 11 - Beteiligungen	2.372,00	0,00	0,00	0,00	2.372,00	0,00	0,00	0,00	0,00	2.372,00	2.372,00	0,00	100,00
	Fibu-Bestandskonto: 12 - Sondervermögen													
	Fibu-Bestandskonto: 121 - Sondervermögen													
	Fibu-Bestandskonto: 1211 - Sondervermögen nach den Regelungen der Gemeindeordnung													
	Fibu-Bestandskonto: 12110000 - Sondervermögen nach den Regeln der Gemeindeverordnung													
	010003/000 Städtischer Liegenschaftsbetrieb Wyk auf Föhr	5.444.737,32	0,00	0,00	0,00	5.444.737,32	0,00	0,00	0,00	0,00	5.444.737,32	5.444.737,32	0,00	100,00
	010004/000 Städtischer Hafenbetrieb Wyk auf Föhr	7.557.753,75	0,00	0,00	0,00	7.557.753,75	0,00	0,00	0,00	0,00	7.557.753,75	7.557.753,75	0,00	100,00
	Summe Fibu-Bestandskonto: 12110000 - Sondervermögen nach den Regeln der	13.002.491,07	0,00	0,00	0,00	13.002.491,07	0,00	0,00	0,00	0,00	13.002.491,07	13.002.491,07	0,00	100,00

Legende: 1 - Spalte 7./. Spalte 11, 2 -Umbuchung von einer Anlageklasse in eine andere, 3 Zuschreibungen sind in Spalte 9 gesondert aufzuführen, 4 - (Spalte 9 * 100) : Spalte 7, 5 - (Spalte 12 * 100) : Spalte 7,9 - inkl. Umbuchungen
alle währungsrelevanten Beträge in EUR
Spalte 1 - Die Ziffern geben an, in welchen Kontengruppen und Kontenarten veranschlagt wird

Anlagenbuchführung
Anlagenspiegel

erstellt am: **04.12.2017 / 08:21:36**
erstellt von: **Hauke Stammer**
erstellt für: **12 Stadt Wyk auf Föhr**
Haushaltsjahr: **2013**

Eingeschränkt auf: Alle Anlagenummern, ohne Typen Zuschuss und Beitrag

Fibu-Bestandskonto / Anlagenummer/-unternr		Anschaffungs- und Herstellungskosten					Abschreibung				Restbuchwerte am Ende des Wirtschaftsjahres	Restbuchwerte am Ende des vorangegangenen Wirtschaftsjahres	Kennzahlen	
		Anfangsstand	Zugang	Abgang	Umbuchungen 2)	Endstand	Anfangsstand	Zugang, d.h. Abschreibung im Haushaltsjahr 3)	Abgang, d.h. angesammelte Abschreibungen auf die in Spalte 5 ausgewiesenen Abgänge	Endstand	1)		Durchschnittlicher Abschreibungssatz 4)	Durchschnitt-licher Restbuchwert 5)
		EUR	EUR	EUR	EUR	EUR	EUR	EUR	EUR	EUR	EUR	EUR	v.H.	v.H.
1	2	3	4	5	6	7	8	9	10	11	12	13	14	15
	Gemeindeverordnung													
	Summe Fibu-Bestandskonto: 1211 - Sondervermögen nach den Regelungen der Gemeindeordnung	13.002.491,07	0,00	0,00	0,00	13.002.491,07	0,00	0,00	0,00	0,00	13.002.491,07	13.002.491,07	0,00	100,00
	Summe Fibu-Bestandskonto: 121 - Sondervermögen	13.002.491,07	0,00	0,00	0,00	13.002.491,07	0,00	0,00	0,00	0,00	13.002.491,07	13.002.491,07	0,00	100,00
	Summe Fibu-Bestandskonto: 12 - Sondervermögen	13.002.491,07	0,00	0,00	0,00	13.002.491,07	0,00	0,00	0,00	0,00	13.002.491,07	13.002.491,07	0,00	100,00
	Fibu-Bestandskonto: 13 - Ausleihungen													
	Fibu-Bestandskonto: 131 - Ausleihungen													
	Fibu-Bestandskonto: 1315 - Ausleihungen von verbundenen Unternehmen, Beteiligungen und Sondervermögen													
	Fibu-Bestandskonto: 13153000 - Ausleihungen von verbundenen Unternehmen,Beteiligungen u. Sonderv. Laufzeit (mehr als 5 Jahre)													
	010005/000 Darlehen an den Liegenschaftsbetrieb (Projekt 91050)	40.687,40	0,00	7.665,77	0,00	33.021,63	0,00	0,00	0,00	0,00	33.021,63	40.687,40	0,00	100,00
	010006/000 Darlehen an den Liegenschaftsbetrieb (Projekt 91051)	543.545,01	0,00	43.182,82	0,00	500.362,19	0,00	0,00	0,00	0,00	500.362,19	543.545,01	0,00	100,00
	010007/000 Darlehen an den Hafenbetrieb (Projekt 91052)	328.558,93	0,00	72.995,29	0,00	255.563,64	0,00	0,00	0,00	0,00	255.563,64	328.558,93	0,00	100,00
	Summe Fibu-Bestandskonto: 13153000 - Ausleihungen von verbundenen Unternehmen,Beteiligungen u. Sonderv.	912.791,34	0,00	123.843,88	0,00	788.947,46	0,00	0,00	0,00	0,00	788.947,46	912.791,34	0,00	100,00

Legende: 1 - Spalte 7./. Spalte 11, 2 -Umbuchung von einer Anlageklasse in eine andere, 3 Zuschreibungen sind in Spalte 9 gesondert aufzuführen, 4 - (Spalte 9 * 100) : Spalte 7, 5 - (Spalte 12 * 100) : Spalte 7,9 - inkl. Umbuchungen
alle währungsrelevanten Beträge in EUR
Spalte 1 - Die Ziffern geben an, in welchen Kontengruppen und Kontenarten veranschlagt wird

Eingeschränkt auf: Alle Anlagenummern, ohne Typen Zuschuss und Beitrag

Fibu-Bestandskonto / Anlagenummer/-unternr		Anschaffungs- und Herstellungskosten					Abschreibung				Restbuchwerte am Ende des Wirtschaftsjahres	Restbuchwerte am Ende des vorangegangenen Wirtschaftsjahres	Kennzahlen	
		Anfangsstand	Zugang	Abgang	Umbuchungen 2)	Endstand	Anfangsstand	Zugang, d.h. Abschreibung im Haushaltsjahr 3)	Abgang, d.h. angesammelte Abschreibungen auf die in Spalte 5 ausgewiesenen Abgänge	Endstand	1)		Durchschnittlicher Abschreibungssatz 4)	Durchschnitt-licher Restbuchwert 5)
		EUR	EUR	EUR	EUR	EUR	EUR	EUR	EUR	EUR	EUR	EUR	v.H.	v.H.
1	2	3	4	5	6	7	8	9	10	11	12	13	14	15
	Laufzeit (mehr als 5 Jahre)													
	Summe Fibu-Bestandskonto: 1315 - Ausleihungen von verbundenen Unternehmen, Beteiligungen und Sondervermögen **Fibu-Bestandskonto: 1318 - Ausleihungen sonstiger inländischer Bereich**	912.791,34	0,00	123.843,88	0,00	788.947,46	0,00	0,00	0,00	0,00	788.947,46	912.791,34	0,00	100,00
	Fibu-Bestandskonto: 13180000 - Ausleihungen sonstiger inländischer Bereich Berichtigungen (nicht Bund)													
	010008/000 Anteil an der WDR GmbH	471.336,49	0,00	0,00	0,00	471.336,49	0,00	0,00	0,00	0,00	471.336,49	471.336,49	0,00	100,00
	Summe Fibu-Bestandskonto: 13180000 - Ausleihungen sonstiger inländischer Bereich Berichtigungen (nicht Bund) **Fibu-Bestandskonto: 13183000 - Ausleihungen sonstiger inländischer Bereich Laufzeit (mehr als 5 Jahre)**	471.336,49	0,00	0,00	0,00	471.336,49	0,00	0,00	0,00	0,00	471.336,49	471.336,49	0,00	100,00
	010009/000 Wohnungsbau-/Arbeitgeberdarlehen	970.212,05	0,00	27.392,93	0,00	942.819,12	0,00	0,00	0,00	0,00	942.819,12	970.212,05	0,00	100,00
	Summe Fibu-Bestandskonto: 13183000 - Ausleihungen sonstiger inländischer Bereich Laufzeit (mehr als 5 Jahre)	970.212,05	0,00	27.392,93	0,00	942.819,12	0,00	0,00	0,00	0,00	942.819,12	970.212,05	0,00	100,00
	Summe Fibu-Bestandskonto: 1318 - Ausleihungen sonstiger inländischer Bereich	1.441.548,54	0,00	27.392,93	0,00	1.414.155,61	0,00	0,00	0,00	0,00	1.414.155,61	1.441.548,54	0,00	100,00
	Summe Fibu-Bestandskonto: 131 - Ausleihungen	2.354.339,88	0,00	151.236,81	0,00	2.203.103,07	0,00	0,00	0,00	0,00	2.203.103,07	2.354.339,88	0,00	100,00

Legende: 1 - Spalte 7./. Spalte 11, 2 -Umbuchung von einer Anlageklasse in eine andere, 3 Zuschreibungen sind in Spalte 9 gesondert aufzuführen, 4 - (Spalte 9 * 100) : Spalte 7, 5 - (Spalte 12 * 100) : Spalte 7,9 - inkl. Umbuchungen
alle währungsrelevanten Beträge in EUR
Spalte 1 - Die Ziffern geben an, in welchen Kontengruppen und Kontenarten veranschlagt wird

Anlagenbuchführung
Anlagenspiegel

erstellt am: **04.12.2017 / 08:21:37**
erstellt von: **Hauke Stammer**
erstellt für: **12 Stadt Wyk auf Föhr**
Haushaltsjahr: **2013**

Eingeschränkt auf: Alle Anlagenummern, ohne Typen Zuschuss und Beitrag

Fibu-Bestandskonto / Anlagenummer/-unternr		Anschaffungs- und Herstellungskosten					Abschreibung				Restbuchwerte am Ende des Wirtschaftsjahres	Restbuchwerte am Ende des vorangegangenen Wirtschaftsjahres	Kennzahlen	
		Anfangsstand	Zugang	Abgang	Umbuchungen 2)	Endstand	Anfangsstand	Zugang, d.h. Abschreibung im Haushaltsjahr 3)	Abgang, d.h. angesammelte Abschreibungen auf die in Spalte 5 ausgewiesenen Abgänge	Endstand	1)		Durchschnittlicher Abschreibungssatz 4)	Durchschnitt-licher Restbuchwert 5)
		EUR	EUR	EUR	EUR	EUR	EUR	EUR	EUR	EUR	EUR	EUR	v.H.	v.H.
1	2	3	4	5	6	7	8	9	10	11	12	13	14	15
	Summe Fibu-Bestandskonto: 13 - Ausleihungen	2.354.339,88	0,00	151.236,81	0,00	2.203.103,07	0,00	0,00	0,00	0,00	2.203.103,07	2.354.339,88	0,00	100,00
	Fibu-Bestandskonto: 15 - Vorräte													
	Fibu-Bestandskonto: 155 - Unfertige / fertige Erzeugnisse													
	Fibu-Bestandskonto: 1552 - Fertige Erzeugnisse													
	Fibu-Bestandskonto: 15520000 - Fertige Erzeugnisse - Für den Verkauf bestimmte Baugrundstücke													
	110614/000 Wyker Stadtsäule / Mappen inkl. Skizzen	7.888,91	0,00	0,00	0,00	7.888,91	0,00	0,00	0,00	0,00	7.888,91	7.888,91	0,00	100,00
	Summe Fibu-Bestandskonto: 15520000 - Fertige Erzeugnisse - Für den Verkauf bestimmte Baugrundstücke	7.888,91	0,00	0,00	0,00	7.888,91	0,00	0,00	0,00	0,00	7.888,91	7.888,91	0,00	100,00
	Summe Fibu-Bestandskonto: 1552 - Fertige Erzeugnisse	7.888,91	0,00	0,00	0,00	7.888,91	0,00	0,00	0,00	0,00	7.888,91	7.888,91	0,00	100,00
	Summe Fibu-Bestandskonto: 155 - Unfertige / fertige Erzeugnisse	7.888,91	0,00	0,00	0,00	7.888,91	0,00	0,00	0,00	0,00	7.888,91	7.888,91	0,00	100,00
	Summe Fibu-Bestandskonto: 15 - Vorräte	7.888,91	0,00	0,00	0,00	7.888,91	0,00	0,00	0,00	0,00	7.888,91	7.888,91	0,00	100,00
	Fibu-Bestandskonto: 19 - Aktive Rechnungsabgrenzung (RAP)													
	Fibu-Bestandskonto: 195 - Geleistete Zuwendungen													
	Fibu-Bestandskonto: 19520000 - Geleistete Zuwendungen an Gemeinden													

Legende: 1 - Spalte 7./. Spalte 11, 2 -Umbuchung von einer Anlageklasse in eine andere, 3 Zuschreibungen sind in Spalte 9 gesondert aufzuführen, 4 - (Spalte 9 * 100) : Spalte 7, 5 - (Spalte 12 * 100) : Spalte 7,9 - inkl. Umbuchungen
alle währungsrelevanten Beträge in EUR
Spalte 1 - Die Ziffern geben an, in welchen Kontengruppen und Kontenarten veranschlagt wird

Eingeschränkt auf: Alle Anlagenummern, ohne Typen Zuschuss und Beitrag

Fibu-Bestandskonto / Anlagenummer/-unternr		Anschaffungs- und Herstellungskosten					Abschreibung				Restbuchwerte am Ende des Wirtschaftsjahres	Restbuchwerte am Ende des vorangegangenen Wirtschaftsjahres	Kennzahlen	
		Anfangsstand	Zugang	Abgang	Umbuchungen 2)	Endstand	Anfangsstand	Zugang, d.h. Abschreibung im Haushaltsjahr 3)	Abgang, d.h. angesammelte Abschreibungen auf die in Spalte 5 ausgewiesenen Abgänge	Endstand	1)		Durchschnittlicher Abschreibungssatz 4)	Durchschnitt-licher Restbuchwert 5)
		EUR	EUR	EUR	EUR	EUR	EUR	EUR	EUR	EUR	EUR	EUR	v.H.	v.H.
1	2	3	4	5	6	7	8	9	10	11	12	13	14	15
	011032/000 Grevelingstieg / Geh- und Radweg (Nieblum-Wyk) gegebener Zuschuss (1. Abschlag)	57.750,00	0,00	0,00	0,00	57.750,00	12.705,00	2.310,00	0,00	15.015,00	42.735,00	45.045,00	4,00	74,00
	011033/000 Grevelingstieg / Geh- und Radweg (Nieblum-Wyk) gegebener Zuschuss (2. Abschlag)	12.250,00	0,00	0,00	0,00	12.250,00	2.490,83	490,00	0,00	2.980,83	9.269,17	9.759,17	4,00	75,66
	011035/000 ARAP Fusion (beweglich)	176.882,92	0,00	0,00	0,00	176.882,92	88.441,48	22.110,37	0,00	110.551,85	66.331,07	88.441,44	12,50	37,50
	011036/000 ARAP Fusion (unbeweglich)	6.605.064,64	0,00	2.469.156,50	0,00	4.135.908,14	1.148.706,88	157.221,12	0,00	1.305.928,00	2.829.980,14	5.456.357,76	3,80	68,42
	011043/000 Grevelingstieg / Geh- und Radweg (Nieblum-Wyk) gegebener Zuschuss (Schlusszahlg)	37.322,54	0,00	0,00	0,00	37.322,54	5.473,97	1.492,90	0,00	6.966,87	30.355,67	31.848,57	4,00	81,33
	Summe Fibu-Bestandskonto: 19520000 - Geleistete Zuwendungen an Gemeinden	6.889.270,10	0,00	2.469.156,50	0,00	4.420.113,60	1.257.818,16	183.624,39	0,00	1.441.442,55	2.978.671,05	5.631.451,94	4,15	67,38
	Fibu-Bestandskonto: 19580000 - Geleistete Zuwendungen an übrige Bereiche													
	011034/000 Koogskuhl / Parkplatz	19.396,86	0,00	0,00	0,00	19.396,86	6.530,24	775,87	0,00	7.306,11	12.090,75	12.866,62	4,00	62,33
	110650/000 Anbau Krippe / Zuschuss	60.845,00	0,00	0,00	0,00	60.845,00	3.737,22	2.438,77	0,00	6.175,99	54.669,01	57.107,78	4,01	89,84
	110818/000 Zuschuss Flutlichtanlage Helu-Platz AiB	10.000,00	0,00	0,00	-10.000,00	0,00	0,00	0,00	0,00	0,00	0,00	10.000,00	0,00	0,00
	110834/000 Zuschuss Flutlichtanlage Helu-Platz	0,00	0,00	0,00	10.000,00	10.000,00	0,00	400,00	0,00	400,00	9.600,00	0,00	4,00	96,00
	Summe Fibu-Bestandskonto: 19580000 - Geleistete Zuwendungen an übrige Bereiche	90.241,86	0,00	0,00	0,00	90.241,86	10.267,46	3.614,64	0,00	13.882,10	76.359,76	79.974,40	4,00	84,61
	Summe Fibu-Bestandskonto: 195 - Geleistete Zuwendungen	6.979.511,96	0,00	2.469.156,50	0,00	4.510.355,46	1.268.085,62	187.239,03	0,00	1.455.324,65	3.055.030,81	5.711.426,34	4,15	67,73
	Summe Fibu-Bestandskonto: 19 - Aktive Rechnungsabgrenzung (RAP)	6.979.511,96	0,00	2.469.156,50	0,00	4.510.355,46	1.268.085,62	187.239,03	0,00	1.455.324,65	3.055.030,81	5.711.426,34	4,15	67,73

Legende: 1 - Spalte 7./. Spalte 11, 2 -Umbuchung von einer Anlageklasse in eine andere, 3 Zuschreibungen sind in Spalte 9 gesondert aufzuführen, 4 - (Spalte 9 * 100) : Spalte 7, 5 - (Spalte 12 * 100) : Spalte 7,9 - inkl. Umbuchungen
alle währungsrelevanten Beträge in EUR
Spalte 1 - Die Ziffern geben an, in welchen Kontengruppen und Kontenarten veranschlagt wird

Anlagenbuchführung

Anlagenspiegel

erstellt am: **04.12.2017 / 08:21:37**
erstellt von: **Hauke Stammer**
erstellt für: **12 Stadt Wyk auf Föhr**
Haushaltsjahr: **2013**

Eingeschränkt auf: Alle Anlagenummern, ohne Typen Zuschuss und Beitrag

Fibu-Bestandskonto Anlagenummer/-unternr		Anschaffungs- und Herstellungskosten					Abschreibung				Restbuchwerte am Ende des Wirtschaftsjahres	Restbuchwerte am Ende des vorangegangenen Wirtschaftsjahres	Kennzahlen	
		Anfangsstand	Zugang	Abgang	Umbuchungen 2)	Endstand	Anfangsstand	Zugang, d.h. Abschreibung im Haushaltsjahr 3)	Abgang, d.h. angesammelte Abschreibungen auf die in Spalte 5 ausgewiesenen Abgänge	Endstand	1)		Durchschnittlicher Abschreibungssatz 4)	Durchschnitt-licher Restbuchwert 5)
		EUR	EUR	EUR	EUR	EUR	EUR	EUR	EUR	EUR	EUR	EUR	v.H.	v.H.
1	2	3	4	5	6	7	8	9	10	11	12	13	14	15
	Summe Fibu-Bestandskonto: 1 - Finanzanlagen, Umlaufvermögen und aktive Rechnungsabgrenzung	22.358.487,18	0,00	2.620.393,31	0,00	19.738.093,87	1.268.085,62	187.239,03	0,00	1.455.324,65	18.282.769,22	21.090.401,56	0,94	92,62
	Summe Fibu-Bestandskonto: Stadt Wyk auf Föhr	78.155.301,36	2.770.115,75	2.719.271,03	0,00	78.206.146,08	26.252.391,29	1.364.692,73	10.184,84	27.606.899,18	50.599.247,40	51.902.910,57	1,74	64,69

Legende: 1 - Spalte 7./. Spalte 11, 2 -Umbuchung von einer Anlageklasse in eine andere, 3 Zuschreibungen sind in Spalte 9 gesondert aufzuführen, 4 - (Spalte 9 * 100) : Spalte 7, 5 - (Spalte 12 * 100) : Spalte 7,9 - inkl. Umbuchungen
alle währungsrelevanten Beträge in EUR
Spalte 1 - Die Ziffern geben an, in welchen Kontengruppen und Kontenarten veranschlagt wird

Anlagenbuchführung

Anlagenspiegel

erstellt am: **04.12.2017 / 08:21:52**
erstellt von: **Hauke Stammer**
erstellt für: **12 Stadt Wyk auf Föhr**
Haushaltsjahr: **2013**

Eingeschränkt auf: Alle Anlagenummern, nur Typen Zuschuss und Beitrag

Fibu-Bestandskonto / Anlagenummer/-unternr		Anschaffungs- und Herstellungskosten					Abschreibung				Restbuchwerte am Ende des Wirtschaftsjahres	Restbuchwerte am Ende des vorangegangenen Wirtschaftsjahres	Kennzahlen	
		Anfangsstand	Zugang	Abgang	Umbuchungen 2)	Endstand	Anfangsstand	Zugang, d.h. Abschreibung im Haushaltsjahr 3)	Abgang, d.h. angesammelte Abschreibungen auf die in Spalte 5 ausgewiesenen Abgänge	Endstand	1)		Durchschnittlicher Abschreibungssatz 4)	Durchschnitt-licher Restbuchwert 5)
		EUR	EUR	EUR	EUR	EUR	EUR	EUR	EUR	EUR	EUR	EUR	v.H.	v.H.
1	2	3	4	5	6	7	8	9	10	11	12	13	14	15
	Fibu-Bestandskonto: Stadt Wyk auf Föhr													
	Fibu-Bestandskonto: 2 - Eigenkapital, Sonderposten und Rückstellungen													
	Fibu-Bestandskonto: 20 - Eigenkapital													
	Fibu-Bestandskonto: 202 - Sonderrücklage													
	Fibu-Bestandskonto: 2021 - Nicht aufzulösende Zuschüsse													
	Fibu-Bestandskonto: 20210000 - nicht aufzulösende Zuschüsse													
	110783/000 Zuwendung für die Wyker Stadtsäule	0,00	3.000,00	0,00	-3.000,00	0,00	0,00	0,00	0,00	0,00	0,00	0,00	0,00	0,00
	Summe Fibu-Bestandskonto: 20210000 - nicht aufzulösende Zuschüsse	0,00	3.000,00	0,00	-3.000,00	0,00	0,00	0,00	0,00	0,00	0,00	0,00	0,00	0,00
	Summe Fibu-Bestandskonto: 2021 - Nicht aufzulösende Zuschüsse	0,00	3.000,00	0,00	-3.000,00	0,00	0,00	0,00	0,00	0,00	0,00	0,00	0,00	0,00
	Fibu-Bestandskonto: 2022 - Nicht aufzulösende Zuweisungen													
	Fibu-Bestandskonto: 20220000 - nicht aufzulösende Zuweisungen													
	009915/000 Zuwendung vom Öffentlichen Bereich	3.677.925,97	0,00	0,00	0,00	3.677.925,97	0,00	0,00	0,00	0,00	3.677.925,97	3.677.925,97	0,00	100,00
	009917/000 Kanalanschlussbeiträge anderer Gemeinden	708.593,47	0,00	0,00	0,00	708.593,47	0,00	0,00	0,00	0,00	708.593,47	708.593,47	0,00	100,00
	Summe Fibu-Bestandskonto: 20220000 - nicht aufzulösende Zuweisungen	4.386.519,44	0,00	0,00	0,00	4.386.519,44	0,00	0,00	0,00	0,00	4.386.519,44	4.386.519,44	0,00	100,00

Legende: 1 - Spalte 7./. Spalte 11, 2 -Umbuchung von einer Anlageklasse in eine andere, 3 Zuschreibungen sind in Spalte 9 gesondert aufzuführen, 4 - (Spalte 9 * 100) : Spalte 7, 5 - (Spalte 12 * 100) : Spalte 7,9 - inkl. Umbuchungen
alle währungsrelevanten Beträge in EUR
Spalte 1 - Die Ziffern geben an, in welchen Kontengruppen und Kontenarten veranschlagt wird

Anlagenbuchführung
Anlagenspiegel

erstellt am: **04.12.2017 / 08:21:52**
erstellt von: **Hauke Stammer**
erstellt für: **12 Stadt Wyk auf Föhr**
Haushaltsjahr: **2013**

Eingeschränkt auf: Alle Anlagenummern, nur Typen Zuschuss und Beitrag

Fibu-Bestandskonto / Anlagenummer/-unternr		Anschaffungs- und Herstellungskosten					Abschreibung				Restbuchwerte am Ende des Wirtschaftsjahres	Restbuchwerte am Ende des vorangegangenen Wirtschaftsjahres	Kennzahlen	
		Anfangsstand	Zugang	Abgang	Umbuchungen 2)	Endstand	Anfangsstand	Zugang, d.h. Abschreibung im Haushaltsjahr 3)	Abgang, d.h. angesammelte Abschreibungen auf die in Spalte 5 ausgewiesenen Abgänge	Endstand	1)		Durchschnittlicher Abschreibungssatz 4)	Durchschnitt-licher Restbuchwert 5)
		EUR	EUR	EUR	EUR	EUR	EUR	EUR	EUR	EUR	EUR	EUR	v.H.	v.H.
1	2	3	4	5	6	7	8	9	10	11	12	13	14	15
	Summe Fibu-Bestandskonto: 2022 - Nicht aufzulösende Zuweisungen	4.386.519,44	0,00	0,00	0,00	4.386.519,44	0,00	0,00	0,00	0,00	4.386.519,44	4.386.519,44	0,00	100,00
	Fibu-Bestandskonto: 2023 - Stellplatzrücklage													
	Fibu-Bestandskonto: 20230000 - Stellplatzrücklage													
	011042/000 Stellplatzrücklage 2009	6.749,04	0,00	0,00	0,00	6.749,04	0,00	0,00	0,00	0,00	6.749,04	6.749,04	0,00	100,00
	110600/000 Stellplatzrücklage 2010	20.247,12	0,00	0,00	0,00	20.247,12	0,00	0,00	0,00	0,00	20.247,12	20.247,12	0,00	100,00
	110674/000 Stellplatzrücklage 2011	36.000,00	0,00	0,00	0,00	36.000,00	0,00	0,00	0,00	0,00	36.000,00	36.000,00	0,00	100,00
	110785/000 Stellplatzrücklage 2013	0,00	4.500,00	0,00	0,00	4.500,00	0,00	0,00	0,00	0,00	4.500,00	0,00	0,00	100,00
	Summe Fibu-Bestandskonto: 20230000 - Stellplatzrücklage	62.996,16	4.500,00	0,00	0,00	67.496,16	0,00	0,00	0,00	0,00	67.496,16	62.996,16	0,00	100,00
	Summe Fibu-Bestandskonto: 2023 - Stellplatzrücklage	62.996,16	4.500,00	0,00	0,00	67.496,16	0,00	0,00	0,00	0,00	67.496,16	62.996,16	0,00	100,00
	Summe Fibu-Bestandskonto: 202 - Sonderrücklage	4.449.515,60	7.500,00	0,00	-3.000,00	4.454.015,60	0,00	0,00	0,00	0,00	4.454.015,60	4.449.515,60	0,00	100,00
	Summe Fibu-Bestandskonto: 20 - Eigenkapital	4.449.515,60	7.500,00	0,00	-3.000,00	4.454.015,60	0,00	0,00	0,00	0,00	4.454.015,60	4.449.515,60	0,00	100,00
	Fibu-Bestandskonto: 23 - Sonderposten													
	Fibu-Bestandskonto: 231 - aufzulösende Zuschüsse													
	Fibu-Bestandskonto: 23100000 - aufzulösende Zuschüsse													
	006011/000 Feuerwehrboot / Katastrophenschutz / Schenkung v. Hafenamt	36.000,00	0,00	0,00	0,00	36.000,00	35.999,00	0,00	0,00	35.999,00	1,00	1,00	0,00	0,00

Legende: 1 - Spalte 7./. Spalte 11, 2 -Umbuchung von einer Anlageklasse in eine andere, 3 Zuschreibungen sind in Spalte 9 gesondert aufzuführen, 4 - (Spalte 9 * 100) : Spalte 7, 5 - (Spalte 12 * 100) : Spalte 7,9 - inkl. Umbuchungen
alle währungsrelevanten Beträge in EUR
Spalte 1 - Die Ziffern geben an, in welchen Kontengruppen und Kontenarten veranschlagt wird

Anlagenbuchführung
Anlagenspiegel

erstellt am: **04.12.2017 / 08:21:52**
erstellt von: **Hauke Stammer**
erstellt für: **12 Stadt Wyk auf Föhr**
Haushaltsjahr: **2013**

Eingeschränkt auf: Alle Anlagenummern, nur Typen Zuschuss und Beitrag

Fibu-Bestandskonto / Anlagenummer/-unternr		Anschaffungs- und Herstellungskosten					Abschreibung				Restbuchwerte am Ende des Wirtschaftsjahres	Restbuchwerte am Ende des vorangegangenen Wirtschaftsjahres	Kennzahlen	
		Anfangsstand	Zugang	Abgang	Umbuchungen 2)	Endstand	Anfangsstand	Zugang, d.h. Abschreibung im Haushaltsjahr 3)	Abgang, d.h. angesammelte Abschreibungen auf die in Spalte 5 ausgewiesenen Abgänge	Endstand	1)		Durchschnittlicher Abschreibungssatz 4)	Durchschnitt-licher Restbuchwert 5)
		EUR	EUR	EUR	EUR	EUR	EUR	EUR	EUR	EUR	EUR	EUR	v.H.	v.H.
1	2	3	4	5	6	7	8	9	10	11	12	13	14	15
	006012/000 Feuerwehr-Bootsanhänger / Schenkung Hafenamt	1,00	0,00	0,00	0,00	1,00	0,00	0,00	0,00	0,00	1,00	1,00	0,00	100,00
	009943/000 Profi-Kicker-Tisch / Zuschuss	629,00	0,00	0,00	0,00	629,00	251,60	125,80	0,00	377,40	251,60	377,40	20,00	40,00
	110601/000 Spenden Stadtsäule Wyk	17.735,00	0,00	0,00	0,00	17.735,00	0,00	0,00	0,00	0,00	17.735,00	17.735,00	0,00	100,00
	110641/000 Airhockey / Zuschuss (2011)	335,80	0,00	0,00	0,00	335,80	134,32	67,16	0,00	201,48	134,32	201,48	20,00	40,00
	Summe Fibu-Bestandskonto: 23100000 - aufzulösende Zuschüsse	54.700,80	0,00	0,00	0,00	54.700,80	36.384,92	192,96	0,00	36.577,88	18.122,92	18.315,88	0,35	33,13
	Fibu-Bestandskonto: 23170000 - Aufzulösende Zuschüsse private Unternehmen													
	110783/000 Zuwendung für die Wyker Stadtsäule	0,00	0,00	0,00	3.000,00	3.000,00	0,00	0,00	0,00	0,00	3.000,00	0,00	0,00	100,00
	110784/000 Baukostenzuschuss Kanalerschließung Südstrand	0,00	75.000,00	0,00	-52.940,85	22.059,15	0,00	0,00	0,00	0,00	22.059,15	0,00	0,00	100,00
	110796/000 Baukostenzuschuss PE HD Abwasser, AG 110793	0,00	0,00	0,00	47.539,86	47.539,86	0,00	495,21	0,00	495,21	47.044,65	0,00	1,04	98,95
	110797/000 Baukostenzuschuss Be-/Entlüftungsschacht SW Südstrand, AG 110794	0,00	0,00	0,00	3.586,43	3.586,43	0,00	29,89	0,00	29,89	3.556,54	0,00	0,83	99,16
	110798/000 Baukostenzuschuss Druckrohrleitung SW Südstrand, AG 110795	0,00	0,00	0,00	1.814,56	1.814,56	0,00	18,90	0,00	18,90	1.795,66	0,00	1,04	98,95
	Summe Fibu-Bestandskonto: 23170000 - Aufzulösende Zuschüsse private Unternehmen	0,00	75.000,00	0,00	3.000,00	78.000,00	0,00	544,00	0,00	544,00	77.456,00	0,00	0,69	99,30
	Summe Fibu-Bestandskonto: 231 - aufzulösende Zuschüsse	54.700,80	75.000,00	0,00	3.000,00	132.700,80	36.384,92	736,96	0,00	37.121,88	95.578,92	18.315,88	0,55	72,02
	Fibu-Bestandskonto: 232 - aufzulösende Zuweisungen													
	Fibu-Bestandskonto: 23200000 - aufzulösende													

Legende: 1 - Spalte 7./. Spalte 11, 2 -Umbuchung von einer Anlageklasse in eine andere, 3 Zuschreibungen sind in Spalte 9 gesondert aufzuführen, 4 - (Spalte 9 * 100) : Spalte 7, 5 - (Spalte 12 * 100) : Spalte 7,9 - inkl. Umbuchungen
alle währungsrelevanten Beträge in EUR
Spalte 1 - Die Ziffern geben an, in welchen Kontengruppen und Kontenarten veranschlagt wird

Anlagenbuchführung
Anlagenspiegel

erstellt am: **04.12.2017 / 08:21:53**
erstellt von: **Hauke Stammer**
erstellt für: **12 Stadt Wyk auf Föhr**
Haushaltsjahr: **2013**

Eingeschränkt auf: Alle Anlagenummern, nur Typen Zuschuss und Beitrag

Fibu-Bestandskonto Anlagenummer/-unternr		Anschaffungs- und Herstellungskosten					Abschreibung				Restbuchwerte am Ende des Wirtschaftsjahres	Restbuchwerte am Ende des vorangegangenen Wirtschaftsjahres	Kennzahlen	
		Anfangsstand	Zugang	Abgang	Umbuchungen 2)	Endstand	Anfangsstand	Zugang, d.h. Abschreibung im Haushaltsjahr 3)	Abgang, d.h. angesammelte Abschreibungen auf die in Spalte 5 ausgewiesenen Abgänge	Endstand	1)		Durchschnittlicher Abschreibungssatz 4)	Durchschnitt-licher Restbuchwert 5)
		EUR	EUR	EUR	EUR	EUR	EUR	EUR	EUR	EUR	EUR	EUR	v.H.	v.H.
1	2	3	4	5	6	7	8	9	10	11	12	13	14	15
	Zuweisungen Bund (ab 2011)													
	006004/000 LF 16, Zuweisung Land	1,00	0,00	0,00	0,00	1,00	0,00	0,00	0,00	0,00	1,00	1,00	0,00	100,00
	006005/000 LF 16, Zuweisung Kreis	1,00	0,00	0,00	0,00	1,00	0,00	0,00	0,00	0,00	1,00	1,00	0,00	100,00
	006006/000 TSF, Boldixum , Zuschuss	1,00	0,00	0,00	0,00	1,00	0,00	0,00	0,00	0,00	1,00	1,00	0,00	100,00
	006007/000 ELW, Zuweisung	1,00	0,00	0,00	0,00	1,00	0,00	0,00	0,00	0,00	1,00	1,00	0,00	100,00
	006008/000 TLF 16/25, Zuweisung	53.685,45	0,00	0,00	0,00	53.685,45	53.684,45	0,00	0,00	53.684,45	1,00	1,00	0,00	0,00
	006009/000 GW-Umwelt, Zuweisung Kreis	36.913,95	0,00	0,00	0,00	36.913,95	31.992,09	2.460,93	0,00	34.453,02	2.460,93	4.921,86	6,67	6,66
	006010/000 GW-Umwelt, Zuweisung Land	102.258,00	0,00	0,00	0,00	102.258,00	88.623,60	6.817,20	0,00	95.440,80	6.817,20	13.634,40	6,67	6,66
	006013/000 DLK 23-12 CS / Zuweisung Kreis	100.000,00	0,00	0,00	0,00	100.000,00	66.666,69	6.666,67	0,00	73.333,36	26.666,64	33.333,31	6,67	26,66
	006014/000 DLK 23-12 CS / Zuweisung Amt	25.000,00	0,00	0,00	0,00	25.000,00	16.666,69	1.666,67	0,00	18.333,36	6.666,64	8.333,31	6,67	26,66
	006015/000 DLK 23-12 CS / Zuschuss Land	200.000,00	0,00	0,00	0,00	200.000,00	133.333,31	13.333,33	0,00	146.666,64	53.333,36	66.666,69	6,67	26,66
	006027/000 Geschirrspüler / Zuwendung	1,00	0,00	0,00	0,00	1,00	0,00	0,00	0,00	0,00	1,00	1,00	0,00	100,00
	006029/000 Werkbank / Zuwendung	1,00	0,00	0,00	0,00	1,00	0,00	0,00	0,00	0,00	1,00	1,00	0,00	100,00
	006118/000 Feuerlöschbrunnen, Spielplatz hinter FW-Gerätehaus / Zuschuss	2.353,05	0,00	0,00	0,00	2.353,05	941,21	117,65	0,00	1.058,86	1.294,19	1.411,84	5,00	55,00
	006119/000 Feuerlöschbrunnen, Kl. Kulturzentrum/Grundschule / Zuweisung	6.516,65	0,00	0,00	0,00	6.516,65	4.561,64	325,83	0,00	4.887,47	1.629,18	1.955,01	5,00	25,00
	006120/000 Feuerlöschbrunnen, Sandwall Mittelbrücke / Zuweisung	3.493,70	0,00	0,00	0,00	3.493,70	2.969,67	174,69	0,00	3.144,36	349,34	524,03	5,00	9,99
	006121/000 Feuerlöschbrunnen, Sandwall Konzerthalle / Zuweisung	3.493,70	0,00	0,00	0,00	3.493,70	2.969,67	174,69	0,00	3.144,36	349,34	524,03	5,00	9,99
	006122/000 Feuerlöschbrunnen, Altenheim Rebbelstieg / Zuweisung	5.275,90	0,00	0,00	0,00	5.275,90	4.220,74	263,80	0,00	4.484,54	791,36	1.055,16	5,00	14,99
	006123/000 Feuerlöschbrunnen, Waldstraße/Freyastraße / Zuweisung	5.447,05	0,00	0,00	0,00	5.447,05	2.178,81	272,35	0,00	2.451,16	2.995,89	3.268,24	5,00	55,00

Legende: 1 - Spalte 7./. Spalte 11, 2 -Umbuchung von einer Anlageklasse in eine andere, 3 Zuschreibungen sind in Spalte 9 gesondert aufzuführen, 4 - (Spalte 9 * 100) : Spalte 7, 5 - (Spalte 12 * 100) : Spalte 7,9 - inkl. Umbuchungen
alle währungsrelevanten Beträge in EUR
Spalte 1 - Die Ziffern geben an, in welchen Kontengruppen und Kontenarten veranschlagt wird

Anlagenbuchführung
Anlagenspiegel

erstellt am: **04.12.2017 / 08:21:53**
erstellt von: **Hauke Stammer**
erstellt für: **12 Stadt Wyk auf Föhr**
Haushaltsjahr: **2013**

Eingeschränkt auf: Alle Anlagenummern, nur Typen Zuschuss und Beitrag

Fibu-Bestandskonto Anlagenummer/-unternr		Anschaffungs- und Herstellungskosten					Abschreibung				Restbuchwerte am Ende des Wirtschaftsjahres	Restbuchwerte am Ende des vorangegangenen Wirtschaftsjahres	Kennzahlen	
		Anfangsstand	Zugang	Abgang	Umbuchungen 2)	Endstand	Anfangsstand	Zugang, d.h. Abschreibung im Haushaltsjahr 3)	Abgang, d.h. angesammelte Abschreibungen auf die in Spalte 5 ausgewiesenen Abgänge	Endstand	1)		Durchschnittlicher Abschreibungssatz 4)	Durchschnitt-licher Restbuchwert 5)
		EUR	EUR	EUR	EUR	EUR	EUR	EUR	EUR	EUR	EUR	EUR	v.H.	v.H.
1	2	3	4	5	6	7	8	9	10	11	12	13	14	15
	006124/000 Feuerlöschbrunnen, Haferweg Spielplatz / Zuweisung	4.363,45	0,00	0,00	0,00	4.363,45	1.745,37	218,17	0,00	1.963,54	2.399,91	2.618,08	5,00	55,00
	006125/000 Feuerlöschbrunnen, Parkplatz Meisenweg / Zuweisung	3.264,10	0,00	0,00	0,00	3.264,10	1.305,66	163,21	0,00	1.468,87	1.795,23	1.958,44	5,00	54,99
	006126/000 Feuerlöschbrunnen, Am Golfplatz/Möwenweg gegenüber / Zuschuss	6.896,40	0,00	0,00	0,00	6.896,40	5.861,94	344,82	0,00	6.206,76	689,64	1.034,46	5,00	10,00
	006158/000 Reifenschwinge / Spielgerät / Zuschuss	2.238,80	0,00	0,00	0,00	2.238,80	1.865,67	279,85	0,00	2.145,52	93,28	373,13	12,50	4,16
	009992/000 Feuerwehrgerätehaus Rebbelstieg / Zuweisung	56.127,64	0,00	0,00	0,00	56.127,64	14.675,13	701,60	0,00	15.376,73	40.750,91	41.452,51	1,25	72,60
	009993/000 Feuerwehrgerätehaus Rebbelstieg / Zuwendung	5.029,84	0,00	0,00	0,00	5.029,84	5.028,84	0,00	0,00	5.028,84	1,00	1,00	0,00	0,01
	010016/000 Fernseher / Zuwendung	590,00	0,00	0,00	0,00	590,00	589,00	0,00	0,00	589,00	1,00	1,00	0,00	0,16
	010590/000 Hemkweg / Gehwege / Zuwendungen	19.720,67	0,00	0,00	0,00	19.720,67	17.513,64	563,45	0,00	18.077,09	1.643,58	2.207,03	2,86	8,33
	010593/000 Hemkweg / Straßen / Zuwendungen	67.807,32	0,00	0,00	0,00	67.807,32	60.218,51	1.937,35	0,00	62.155,86	5.651,46	7.588,81	2,86	8,33
	010594/000 Hemkweg / Beleuchtung / Zuwendungen	3.597,13	0,00	0,00	0,00	3.597,13	3.596,13	0,00	0,00	3.596,13	1,00	1,00	0,00	0,02
	010606/000 Kohharderweg / Gehweg / Zuwendungen	11.375,27	0,00	0,00	0,00	11.375,27	9.614,63	325,01	0,00	9.939,64	1.435,63	1.760,64	2,86	12,62
	010608/000 Kohharderweg / Parkplatz / Zuwendung	107.417,73	0,00	0,00	0,00	107.417,73	90.025,13	3.069,08	0,00	93.094,21	14.323,52	17.392,60	2,86	13,33
	010610/000 Kohharderweg /Straßen / Zuwendungen	48.645,74	0,00	0,00	0,00	48.645,74	41.116,79	1.389,88	0,00	42.506,67	6.139,07	7.528,95	2,86	12,62
	010611/000 Kohharderweg / Beleuchtung / Zuwendungen	1.680,57	0,00	0,00	0,00	1.680,57	1.657,26	22,31	0,00	1.679,57	1,00	23,31	1,33	0,05

Legende: 1 - Spalte 7./. Spalte 11, 2 -Umbuchung von einer Anlageklasse in eine andere, 3 Zuschreibungen sind in Spalte 9 gesondert aufzuführen, 4 - (Spalte 9 * 100) : Spalte 7, 5 - (Spalte 12 * 100) : Spalte 7,9 - inkl. Umbuchungen
alle währungsrelevanten Beträge in EUR
Spalte 1 - Die Ziffern geben an, in welchen Kontengruppen und Kontenarten veranschlagt wird

Anlagenbuchführung
Anlagenspiegel

erstellt am: **04.12.2017 / 08:21:53**
erstellt von: **Hauke Stammer**
erstellt für: **12 Stadt Wyk auf Föhr**
Haushaltsjahr: **2013**

Eingeschränkt auf: Alle Anlagenummern, nur Typen Zuschuss und Beitrag

Fibu-Bestandskonto Anlagenummer/-unternr		Anschaffungs- und Herstellungskosten					Abschreibung				Restbuchwerte am Ende des Wirtschaftsjahres	Restbuchwerte am Ende des vorangegangenen Wirtschaftsjahres	Kennzahlen	
		Anfangsstand	Zugang	Abgang	Umbuchungen 2)	Endstand	Anfangsstand	Zugang, d.h. Abschreibung im Haushaltsjahr 3)	Abgang, d.h. angesammelte Abschreibungen auf die in Spalte 5 ausgewiesenen Abgänge	Endstand	1)		Durchschnittlicher Abschreibungssatz 4)	Durchschnitt-licher Restbuchwert 5)
		EUR	EUR	EUR	EUR	EUR	EUR	EUR	EUR	EUR	EUR	EUR	v.H.	v.H.
1	2	3	4	5	6	7	8	9	10	11	12	13	14	15
	010619/000 Koogskuhl / Gehwege / Zuwendungen	17.165,17	0,00	0,00	0,00	17.165,17	15.775,50	490,43	0,00	16.265,93	899,24	1.389,67	2,86	5,23
	010620/000 Koogskuhl / Straßen / Zuwendungen	43.244,00	0,00	0,00	0,00	43.244,00	39.742,66	1.235,54	0,00	40.978,20	2.265,80	3.501,34	2,86	5,23
	010621/000 Koogskuhl / Beleuchtung / Zuwendungen	2.363,00	0,00	0,00	0,00	2.363,00	2.362,00	0,00	0,00	2.362,00	1,00	1,00	0,00	0,04
	010632/000 Ocke-Nerong-Staße / Gehweg / Zuwendung	5.756,50	0,00	0,00	0,00	5.756,50	4.605,16	164,47	0,00	4.769,63	986,87	1.151,34	2,86	17,14
	010635/000 Ocke-Nerong-Staße / Radweg / Zuwendungen	10.728,07	0,00	0,00	0,00	10.728,07	8.582,33	306,52	0,00	8.888,85	1.839,22	2.145,74	2,86	17,14
	010667/000 Ziegeleiweg / Parkplatz / Zuwendung	9.183,23	0,00	0,00	0,00	9.183,23	6.865,40	262,38	0,00	7.127,78	2.055,45	2.317,83	2,86	22,38
	010668/000 Ziegeleiweg / Straßen / Zuwendung	77.468,83	0,00	0,00	0,00	77.468,83	57.916,45	2.213,40	0,00	60.129,85	17.338,98	19.552,38	2,86	22,38
	010669/000 Ziegeleiweg / Gehweg / Zuwendung	16.175,06	0,00	0,00	0,00	16.175,06	12.092,66	462,14	0,00	12.554,80	3.620,26	4.082,40	2,86	22,38
	010681/000 Ziegeleiweg / Feuerlöscbrunnen / Zuwendung	3.939,37	0,00	0,00	0,00	3.939,37	3.938,37	0,00	0,00	3.938,37	1,00	1,00	0,00	0,02
	010682/000 Ziegeleiweg / Grunderwerb / Zuwendung	19.014,10	0,00	0,00	0,00	19.014,10	19.013,10	0,00	0,00	19.013,10	1,00	1,00	0,00	0,00
	010683/000 Ziegeleiweg / Beleuchtung / Zuwendung	2.230,37	0,00	0,00	0,00	2.230,37	1.945,32	74,36	0,00	2.019,68	210,69	285,05	3,33	9,44
	011028/000 Wetterschutzhaus Bushaltestelle / Am Hafen / Zuweisung Kreis	8.628,05	0,00	0,00	0,00	8.628,05	3.019,80	431,40	0,00	3.451,20	5.176,85	5.608,25	5,00	60,00
	011029/000 Wetterschutzhaus Bushaltestelle / Badestraße (Höhe Grundschule) /Zuweisung Kreis	8.628,05	0,00	0,00	0,00	8.628,05	2.840,05	431,40	0,00	3.271,45	5.356,60	5.788,00	5,00	62,08
	011030/000 Wetterschutzhaus Bushaltestelle / Fehrstieg 62 / Zuweisung Kreis NF	8.628,05	0,00	0,00	0,00	8.628,05	2.840,05	431,40	0,00	3.271,45	5.356,60	5.788,00	5,00	62,08
	011031/000 Wetterschutzhaus Bushaltestelle / Nieblumstieg (Höhe Kirche) / Zuweisung Kreis N	8.628,05	0,00	0,00	0,00	8.628,05	2.840,05	431,40	0,00	3.271,45	5.356,60	5.788,00	5,00	62,08

Legende: 1 - Spalte 7./. Spalte 11, 2 -Umbuchung von einer Anlageklasse in eine andere, 3 Zuschreibungen sind in Spalte 9 gesondert aufzuführen, 4 - (Spalte 9 * 100) : Spalte 7, 5 - (Spalte 12 * 100) : Spalte 7,9 - inkl. Umbuchungen
alle währungsrelevanten Beträge in EUR
Spalte 1 - Die Ziffern geben an, in welchen Kontengruppen und Kontenarten veranschlagt wird

Anlagenbuchführung
Anlagenspiegel

erstellt am: **04.12.2017 / 08:21:54**
erstellt von: **Hauke Stammer**
erstellt für: **12 Stadt Wyk auf Föhr**
Haushaltsjahr: **2013**

Eingeschränkt auf: Alle Anlagenummern, nur Typen Zuschuss und Beitrag

Fibu-Bestandskonto Anlagenummer/-unternr		Anschaffungs- und Herstellungskosten					Abschreibung				Restbuchwerte am Ende des Wirtschaftsjahres	Restbuchwerte am Ende des vorangegangenen Wirtschaftsjahres	Kennzahlen	
		Anfangsstand	Zugang	Abgang	Umbuchungen 2)	Endstand	Anfangsstand	Zugang, d.h. Abschreibung im Haushaltsjahr 3)	Abgang, d.h. angesammelte Abschreibungen auf die in Spalte 5 ausgewiesenen Abgänge	Endstand	1)		Durchschnittlicher Abschreibungssatz 4)	Durchschnitt-licher Restbuchwert 5)
		EUR	EUR	EUR	EUR	EUR	EUR	EUR	EUR	EUR	EUR	EUR	v.H.	v.H.
1	2	3	4	5	6	7	8	9	10	11	12	13	14	15
	011039/000 Zuweisung Kreis Haltestellenkonzeptionvk	12.751,31	0,00	0,00	0,00	12.751,31	2.493,32	621,70	0,00	3.115,02	9.636,29	10.257,99	4,88	75,57
	011040/000 Zuweisung Kreis Haltestellenkonzeptionvk	12.751,31	0,00	0,00	0,00	12.751,31	2.489,20	621,95	0,00	3.111,15	9.640,16	10.262,11	4,88	75,60
	110576/000 Wetterschutzhaus Bushaltestelle / Am Golfplatz / Zuweisung Kreis NF	14.499,45	0,00	0,00	0,00	14.499,45	1.631,18	724,97	0,00	2.356,15	12.143,30	12.868,27	5,00	83,75
	110577/000 Wetterschutzhaus Bushaltestelle / Boldixum / Zuweisung Kreis NF	13.625,55	0,00	0,00	0,00	13.625,55	1.583,05	678,45	0,00	2.261,50	11.364,05	12.042,50	4,98	83,40
	110617/000 Sandwall / Zuwendung (HB)	60.101,34	0,00	0,00	0,00	60.101,34	3.682,69	1.767,69	0,00	5.450,38	54.650,96	56.418,65	2,94	90,93
	110618/000 Königstraße / Straße / Zuweisung (HB)	5.541,06	0,00	0,00	0,00	5.541,06	339,52	162,97	0,00	502,49	5.038,57	5.201,54	2,94	90,93
	110619/000 Tiedebrunnen / Sandwall / Zuwendung (HB)	3.485,68	0,00	0,00	0,00	3.485,68	250,42	120,20	0,00	370,62	3.115,06	3.235,26	3,45	89,36
	110621/000 Versorgungspoller / Sandwall / Zuwendung (HB)	710,90	0,00	0,00	0,00	710,90	269,40	89,80	0,00	359,20	351,70	441,50	12,63	49,47
	110622/000 Regenwasserleitungen / Sandwall / Zuwendung (HB)	3.207,03	0,00	0,00	0,00	3.207,03	192,75	64,25	0,00	257,00	2.950,03	3.014,28	2,00	91,98
	110623/000 Beregnungsanlage / Sandwall / Zuwendung (HB)	712,44	0,00	0,00	0,00	712,44	269,97	89,99	0,00	359,96	352,48	442,47	12,63	49,47
	110624/000 Spielgeräte / Sandwall / Zuwendung (HB)	148,74	0,00	0,00	0,00	148,74	90,75	30,25	0,00	121,00	27,74	57,99	20,34	18,65
	110625/000 Hundetoiletten / Sandwall / Zuwendung (HB)	105,32	0,00	0,00	0,00	105,32	64,26	21,42	0,00	85,68	19,64	41,06	20,34	18,64
	110627/000 Lampen (Bodenhöhe) / Sandwall / Zuwendung (HB)	971,66	0,00	0,00	0,00	971,66	97,44	32,48	0,00	129,92	841,74	874,22	3,34	86,62
	110628/000 Bäume / Sandwall / Zuwendung (HB)	998,12	0,00	0,00	0,00	998,12	120,18	40,06	0,00	160,24	837,88	877,94	4,01	83,94

Legende: 1 - Spalte 7./. Spalte 11, 2 -Umbuchung von einer Anlageklasse in eine andere, 3 Zuschreibungen sind in Spalte 9 gesondert aufzuführen, 4 - (Spalte 9 * 100) : Spalte 7, 5 - (Spalte 12 * 100) : Spalte 7,9 - inkl. Umbuchungen
alle währungsrelevanten Beträge in EUR
Spalte 1 - Die Ziffern geben an, in welchen Kontengruppen und Kontenarten veranschlagt wird

Eingeschränkt auf: Alle Anlagenummern, nur Typen Zuschuss und Beitrag

Fibu-Bestandskonto / Anlagenummer/-unternr		Anschaffungs- und Herstellungskosten					Abschreibung				Restbuchwerte am Ende des Wirtschaftsjahres	Restbuchwerte am Ende des vorangegangenen Wirtschaftsjahres	Kennzahlen	
		Anfangsstand	Zugang	Abgang	Umbuchungen 2)	Endstand	Anfangsstand	Zugang, d.h. Abschreibung im Haushaltsjahr 3)	Abgang, d.h. angesammelte Abschreibungen auf die in Spalte 5 ausgewiesenen Abgänge	Endstand	1)		Durchschnittlicher Abschreibungssatz 4)	Durchschnitt-licher Restbuchwert 5)
		EUR	EUR	EUR	EUR	EUR	EUR	EUR	EUR	EUR	EUR	EUR	v.H.	v.H.
1	2	3	4	5	6	7	8	9	10	11	12	13	14	15
	110629/000 Bepflanzung / Sandwall / Zuwendung (HB)	3.143,72	0,00	0,00	0,00	3.143,72	632,25	210,75	0,00	843,00	2.300,72	2.511,47	6,70	73,18
	110644/000 Bushaltestelle Am Flugpl. 2011 (nur Gebäude) / Zuwendung	13.286,20	0,00	0,00	0,00	13.286,20	996,47	664,31	0,00	1.660,78	11.625,42	12.289,73	5,00	87,50
	110645/000 Bushaltestelle Am Flugpl. 2011 (nicht Gebäude) / Zuwendung	776,30	0,00	0,00	0,00	776,30	24,32	22,45	0,00	46,77	729,53	751,98	2,89	93,97
	110707/000 Zuwendung Haltestellenkonzept 2012, hae	23.681,35	0,00	0,00	0,00	23.681,35	198,17	1.189,02	0,00	1.387,19	22.294,16	23.483,18	5,02	94,14
	110712/000 Heymannsweg / Altstadtlampen 1-Flammig / Zuwendung Bund	2.615,25	0,00	0,00	0,00	2.615,25	1.830,61	87,18	0,00	1.917,79	697,46	784,64	3,33	26,66
	110714/000 Heymannsweg / Altstadtlampen 2-Flammig / Zuwendung Bund	3.426,88	0,00	0,00	0,00	3.426,88	2.398,83	114,23	0,00	2.513,06	913,82	1.028,05	3,33	26,66
	110716/000 Hafenstraße (Teil 2) / Altstadtlampen 1-Flammig / Zuwendung Bund	6.102,25	0,00	0,00	0,00	6.102,25	4.271,61	203,41	0,00	4.475,02	1.627,23	1.830,64	3,33	26,66
	110718/000 Hafenstraße (Teil 2) / Altstadtlampen 2-Flammig / Zuwendung Bund	11.426,23	0,00	0,00	0,00	11.426,23	7.998,30	380,88	0,00	8.379,18	3.047,05	3.427,93	3,33	26,66
	110720/000 Hafenstraße / Altstadtlampen 5-Flammig / Zuwendung Bund	3.312,58	0,00	0,00	0,00	3.312,58	2.318,82	110,42	0,00	2.429,24	883,34	993,76	3,33	26,66
	110722/000 Am Königsgarten / Altstadtlampen 1-Flammig / Zuwendung Bund	6.102,25	0,00	0,00	0,00	6.102,25	4.271,61	203,41	0,00	4.475,02	1.627,23	1.830,64	3,33	26,66
	110725/000 Hafenstraße (Teil 2) / Altstadtlampen 1-Flammig / Zuwendung Bund	1.615,25	0,00	0,00	0,00	1.615,25	1.130,64	53,84	0,00	1.184,48	430,77	484,61	3,33	26,66
	110737/000 Hafenstraße / Marktplatz / Marktplatz (Rathausplatz) / Zuweisung Bund	114.631,72	0,00	0,00	0,00	114.631,72	82.424,51	3.275,19	0,00	85.699,70	28.932,02	32.207,21	2,86	25,23
	110738/000 Hafenstraße / Marktplatz / Seehundbrunnen / Zuweisung Bund	30.012,14	0,00	0,00	0,00	30.012,14	25.176,51	1.000,40	0,00	26.176,91	3.835,23	4.835,63	3,33	12,77

Legende: 1 - Spalte 7./. Spalte 11, 2 -Umbuchung von einer Anlageklasse in eine andere, 3 Zuschreibungen sind in Spalte 9 gesondert aufzuführen, 4 - (Spalte 9 * 100) : Spalte 7, 5 - (Spalte 12 * 100) : Spalte 7,9 - inkl. Umbuchungen
alle währungsrelevanten Beträge in EUR
Spalte 1 - Die Ziffern geben an, in welchen Kontengruppen und Kontenarten veranschlagt wird

Anlagenbuchführung
Anlagenspiegel

erstellt am: **04.12.2017 / 08:21:55**
erstellt von: **Hauke Stammer**
erstellt für: **12 Stadt Wyk auf Föhr**
Haushaltsjahr: **2013**

Eingeschränkt auf: Alle Anlagenummern, nur Typen Zuschuss und Beitrag

Fibu-Bestandskonto Anlagenummer/-unternr		Anschaffungs- und Herstellungskosten					Abschreibung				Restbuchwerte am Ende des Wirtschaftsjahres	Restbuchwerte am Ende des vorangegangenen Wirtschaftsjahres	Kennzahlen	
		Anfangsstand	Zugang	Abgang	Umbuchungen 2)	Endstand	Anfangsstand	Zugang, d.h. Abschreibung im Haushaltsjahr 3)	Abgang, d.h. angesammelte Abschreibungen auf die in Spalte 5 ausgewiesenen Abgänge	Endstand	1)		Durchschnittlicher Abschreibungssatz 4)	Durchschnitt-licher Restbuchwert 5)
		EUR	EUR	EUR	EUR	EUR	EUR	EUR	EUR	EUR	EUR	EUR	v.H.	v.H.
1	2	3	4	5	6	7	8	9	10	11	12	13	14	15
	110742/000 Hafenstraße / Straße / Zuweisung Bund	38.421,43	0,00	0,00	0,00	38.421,43	27.626,52	1.097,76	0,00	28.724,28	9.697,15	10.794,91	2,86	25,23
	110748/000 Am Königsgarten / Straße / Zuweisung Bund	6.594,86	0,00	0,00	0,00	6.594,86	4.584,89	188,42	0,00	4.773,31	1.821,55	2.009,97	2,86	27,62
	110749/000 Am Königsgarten / Treppe/Gehweg am Deich / Zuweisung Bund	3.783,77	0,00	0,00	0,00	3.783,77	3.068,95	126,13	0,00	3.195,08	588,69	714,82	3,33	15,55
	110753/000 Hafenstraße / Sauermannsparkplatz / Platz / Zuweisung Land	23.543,74	0,00	0,00	0,00	23.543,74	14.798,77	672,68	0,00	15.471,45	8.072,29	8.744,97	2,86	34,28
	110756/000 Hafenstraße / Fußweg / Sauermannsparkplatz / Weg / Zuweisung Bund	3.697,26	0,00	0,00	0,00	3.697,26	2.315,09	105,64	0,00	2.420,73	1.276,53	1.382,17	2,86	34,52
	110762/000 Heymannsweg / Fußweg / Zuweisung Bund	7.313,61	0,00	0,00	0,00	7.313,61	4.579,71	208,96	0,00	4.788,67	2.524,94	2.733,90	2,86	34,52
	110763/000 Heymannsweg / Fußweg / Zaunanlage / Zuweisung Bund	772,79	0,00	0,00	0,00	772,79	771,79	0,00	0,00	771,79	1,00	1,00	0,00	0,12
	110768/000 Am Königsgarten / Katastrophenweg (Teil 1) / Zuweisung Bund	6.414,54	0,00	0,00	0,00	6.414,54	4.016,67	183,27	0,00	4.199,94	2.214,60	2.397,87	2,86	34,52
	110769/000 Brücke, Boldixumer Weg / Zuwendung	23.161,36	0,00	0,00	0,00	23.161,36	1.828,53	609,51	0,00	2.438,04	20.723,32	21.332,83	2,63	89,47
	110778/000 Zuwendung - Massnahme TS 8/8 TSFF Wyk 15/2011	3.884,16	0,00	0,00	0,00	3.884,16	514,77	561,57	0,00	1.076,34	2.807,82	3.369,39	14,46	72,28
	110779/000 Zuwendung Rettungssatz Technische Hilfe - Schneidegerät	3.521,79	0,00	0,00	0,00	3.521,79	497,19	497,19	0,00	994,38	2.527,41	3.024,60	14,12	71,76
	110780/000 Zuwendg Rettungssatz Technische Hilfe - Aggregat	3.046,21	0,00	0,00	0,00	3.046,21	398,91	435,17	0,00	834,08	2.212,13	2.647,30	14,29	72,61
	110781/000 Zuwendg Rettungssatz Technische Hilfe - Spreizer	1.986,65	0,00	0,00	0,00	1.986,65	260,16	283,81	0,00	543,97	1.442,68	1.726,49	14,29	72,61

Legende: 1 - Spalte 7./. Spalte 11, 2 -Umbuchung von einer Anlageklasse in eine andere, 3 Zuschreibungen sind in Spalte 9 gesondert aufzuführen, 4 - (Spalte 9 * 100) : Spalte 7, 5 - (Spalte 12 * 100) : Spalte 7,9 - inkl. Umbuchungen
alle währungsrelevanten Beträge in EUR
Spalte 1 - Die Ziffern geben an, in welchen Kontengruppen und Kontenarten veranschlagt wird

Anlagenbuchführung
Anlagenspiegel

erstellt am: **04.12.2017 / 08:21:55**
erstellt von: **Hauke Stammer**
erstellt für: **12 Stadt Wyk auf Föhr**
Haushaltsjahr: **2013**

Eingeschränkt auf: Alle Anlagenummern, nur Typen Zuschuss und Beitrag

Fibu-Bestandskonto / Anlagenummer/-unternr		Anschaffungs- und Herstellungskosten: Anfangsstand	Zugang	Abgang	Umbuchungen 2)	Endstand	Abschreibung: Anfangsstand	Zugang, d.h. Abschreibung im Haushaltsjahr 3)	Abgang, d.h. angesammelte Abschreibungen auf die in Spalte 5 ausgewiesenen Abgänge	Endstand	Restbuchwerte am Ende des Wirtschaftsjahres 1)	Restbuchwerte am Ende des vorangegangenen Wirtschaftsjahres	Kennzahlen: Durchschnittlicher Abschreibungssatz 4)	Durchschnitt-licher Restbuchwert 5)
		EUR	EUR	EUR	EUR	EUR	EUR	EUR	EUR	EUR	EUR	EUR	v.H.	v.H.
1	2	3	4	5	6	7	8	9	10	11	12	13	14	15
	Summe Fibu-Bestandskonto: 23200000 - aufzulösende Zuweisungen Bund (ab 2011)	1.600.862,21	0,00	0,00	0,00	1.600.862,21	1.060.509,90	65.775,16	0,00	1.126.285,06	474.577,15	540.352,31	4,10	29,64
	Fibu-Bestandskonto: 23201000 - aufzulösende Zuweisungen Land													
	110547/000 Königstraße / Zuweisung	67.897,51	0,00	0,00	0,00	67.897,51	5.981,45	1.939,93	0,00	7.921,38	59.976,13	61.916,06	2,86	88,33
	110548/000 Sandwall / Zuweisung	736.453,90	0,00	0,00	0,00	736.453,90	64.878,08	21.041,54	0,00	85.919,62	650.534,28	671.575,82	2,86	88,33
	110549/000 Tiedebrunnen / Zuweisung	42.711,95	0,00	0,00	0,00	42.711,95	4.389,83	1.423,73	0,00	5.813,56	36.898,39	38.322,12	3,33	86,38
	110550/000 Versorgungspoller / Zuweisung	8.711,05	0,00	0,00	0,00	8.711,05	3.357,38	1.088,88	0,00	4.446,26	4.264,79	5.353,67	12,50	48,95
	110551/000 Regenwasserleitungen Sandwall / Zuweisung	39.297,47	0,00	0,00	0,00	39.297,47	2.423,35	785,95	0,00	3.209,30	36.088,17	36.874,12	2,00	91,83
	110552/000 Beregnungsanlage Sandwall / Zuweisung	8.729,86	0,00	0,00	0,00	8.729,86	3.364,63	1.091,23	0,00	4.455,86	4.274,00	5.365,23	12,50	48,95
	110553/000 Spielgeräte Sandwall / Zuweisung	1.822,60	0,00	0,00	0,00	1.822,60	1.123,94	364,52	0,00	1.488,46	334,14	698,66	20,00	18,33
	110554/000 Hundetoiletten Sandwall / Zuweisung	1.290,50	0,00	0,00	0,00	1.290,50	795,81	258,10	0,00	1.053,91	236,59	494,69	20,00	18,33
	110555/000 Lampen Sandwall / Zuweisung	11.906,23	0,00	0,00	0,00	11.906,23	1.223,68	396,87	0,00	1.620,55	10.285,68	10.682,55	3,33	86,38
	110556/000 Bäume Sandwall / Zuweisung	12.230,50	0,00	0,00	0,00	12.230,50	1.508,43	489,22	0,00	1.997,65	10.232,85	10.722,07	4,00	83,66
	110557/000 Bepflanzung Sandwall / Zuweisung	38.521,74	0,00	0,00	0,00	38.521,74	7.918,37	2.568,12	0,00	10.486,49	28.035,25	30.603,37	6,67	72,77
	110713/000 Heymannsweg / Altstadtlampen 1-Flammig / Zuwendung Land	2.615,25	0,00	0,00	0,00	2.615,25	1.830,61	87,18	0,00	1.917,79	697,46	784,64	3,33	26,66
	110715/000 Heymannsweg / Altstadtlampen 2-Flammig / Zuwendung Land	3.426,88	0,00	0,00	0,00	3.426,88	2.398,83	114,23	0,00	2.513,06	913,82	1.028,05	3,33	26,66
	110717/000 Hafenstraße (Teil 2) / Altstadtlampen 1-Flammig / Zuwendung Land	6.102,25	0,00	0,00	0,00	6.102,25	4.271,61	203,41	0,00	4.475,02	1.627,23	1.830,64	3,33	26,66
	110719/000 Hafenstraße (Teil 2) / Altstadtlampen 2-Flammig / Zuwendung Land	11.426,23	0,00	0,00	0,00	11.426,23	7.998,30	380,88	0,00	8.379,18	3.047,05	3.427,93	3,33	26,66

Legende: 1 - Spalte 7./. Spalte 11, 2 -Umbuchung von einer Anlageklasse in eine andere, 3 Zuschreibungen sind in Spalte 9 gesondert aufzuführen, 4 - (Spalte 9 * 100) : Spalte 7, 5 - (Spalte 12 * 100) : Spalte 7,9 - inkl. Umbuchungen
alle währungsrelevanten Beträge in EUR
Spalte 1 - Die Ziffern geben an, in welchen Kontengruppen und Kontenarten veranschlagt wird

Anlagenbuchführung
Anlagenspiegel

erstellt am: **04.12.2017 / 08:21:55**
erstellt von: **Hauke Stammer**
erstellt für: **12 Stadt Wyk auf Föhr**
Haushaltsjahr: **2013**

Eingeschränkt auf: Alle Anlagenummern, nur Typen Zuschuss und Beitrag

Fibu-Bestandskonto Anlagenummer/-unternr		Anschaffungs- und Herstellungskosten					Abschreibung				Restbuchwerte am Ende des Wirtschaftsjahres	Restbuchwerte am Ende des vorangegangenen Wirtschaftsjahres	Kennzahlen	
		Anfangsstand	Zugang	Abgang	Umbuchungen 2)	Endstand	Anfangsstand	Zugang, d.h. Abschreibung im Haushaltsjahr 3)	Abgang, d.h. angesammelte Abschreibungen auf die in Spalte 5 ausgewiesenen Abgänge	Endstand	1)		Durchschnittlicher Abschreibungssatz 4)	Durchschnitt-licher Restbuchwert 5)
		EUR	EUR	EUR	EUR	EUR	EUR	EUR	EUR	EUR	EUR	EUR	v.H.	v.H.
1	2	3	4	5	6	7	8	9	10	11	12	13	14	15
	110721/000 Hafenstraße / Altstadtlampen 5-Flammig / Zuwendung Land	3.312,58	0,00	0,00	0,00	3.312,58	2.318,82	110,42	0,00	2.429,24	883,34	993,76	3,33	26,66
	110723/000 Am Königsgarten / Altstadtlampen 1-Flammig / Zuwendung Land	6.102,25	0,00	0,00	0,00	6.102,25	4.271,61	203,41	0,00	4.475,02	1.627,23	1.830,64	3,33	26,66
	110726/000 Hafenstraße (Teil 2) / Altstadtlampen 1-Flammig / Zuwendung Land	1.615,25	0,00	0,00	0,00	1.615,25	1.130,64	53,84	0,00	1.184,48	430,77	484,61	3,33	26,66
	110735/000 Hafenstraße / Marktplatz (Rathausplatz) / Zuweisung Land	114.631,72	0,00	0,00	0,00	114.631,72	82.424,51	3.275,19	0,00	85.699,70	28.932,02	32.207,21	2,86	25,23
	110736/000 Hafenstraße / Marktplatz / Seehundbrunnen / Zuweisung Land	30.012,14	0,00	0,00	0,00	30.012,14	25.176,51	1.000,40	0,00	26.176,91	3.835,23	4.835,63	3,33	12,77
	110741/000 Hafenstraße / Straße / Zuweisung Land	38.421,43	0,00	0,00	0,00	38.421,43	27.626,52	1.097,76	0,00	28.724,28	9.697,15	10.794,91	2,86	25,23
	110746/000 Am Königsgarten / Straße / Zuweisung Land	6.594,86	0,00	0,00	0,00	6.594,86	4.584,89	188,42	0,00	4.773,31	1.821,55	2.009,97	2,86	27,62
	110747/000 Am Königsgarten / Treppe/Gehweg am Deich / Zuweisung Land	3.783,77	0,00	0,00	0,00	3.783,77	3.068,95	126,13	0,00	3.195,08	588,69	714,82	3,33	15,55
	110752/000 Hafenstraße / Sauermannsparkplatz / Platz / Zuweisung Land	23.543,74	0,00	0,00	0,00	23.543,74	14.798,77	672,68	0,00	15.471,45	8.072,29	8.744,97	2,86	34,28
	110755/000 Hafenstraße / Fußweg / Sauermannsparkplatz / Weg / Zuweisung Land	3.697,26	0,00	0,00	0,00	3.697,26	2.315,09	105,64	0,00	2.420,73	1.276,53	1.382,17	2,86	34,52
	110760/000 Heymannsweg / Fußweg / Zuwendungen Land	7.313,61	0,00	0,00	0,00	7.313,61	4.579,71	208,96	0,00	4.788,67	2.524,94	2.733,90	2,86	34,52
	110761/000 Heymannsweg / Fußweg / Zaunanlage / Zuweisung Land	772,79	0,00	0,00	0,00	772,79	771,79	0,00	0,00	771,79	1,00	1,00	0,00	0,12
	110767/000 Am Königsgarten / Katastrophenweg (Teil 1) / Zuweisung Land	6.414,54	0,00	0,00	0,00	6.414,54	4.016,67	183,27	0,00	4.199,94	2.214,60	2.397,87	2,86	34,52

Legende: 1 - Spalte 7./. Spalte 11, 2 -Umbuchung von einer Anlageklasse in eine andere, 3 Zuschreibungen sind in Spalte 9 gesondert aufzuführen, 4 - (Spalte 9 * 100) : Spalte 7, 5 - (Spalte 12 * 100) : Spalte 7,9 - inkl. Umbuchungen
alle währungsrelevanten Beträge in EUR
Spalte 1 - Die Ziffern geben an, in welchen Kontengruppen und Kontenarten veranschlagt wird

Anlagenbuchführung
Anlagenspiegel

erstellt am: **04.12.2017 / 08:21:56**
erstellt von: **Hauke Stammer**
erstellt für: **12 Stadt Wyk auf Föhr**
Haushaltsjahr: **2013**

Eingeschränkt auf: Alle Anlagenummern, nur Typen Zuschuss und Beitrag

Fibu-Bestandskonto / Anlagenummer/-unternr		Anschaffungs- und Herstellungskosten: Anfangsstand	Zugang	Abgang	Umbuchungen 2)	Endstand	Abschreibung: Anfangsstand	Zugang, d.h. Abschreibung im Haushaltsjahr 3)	Abgang, d.h. angesammelte Abschreibungen auf die in Spalte 5 ausgewiesenen Abgänge	Endstand	Restbuchwerte am Ende des Wirtschaftsjahres 1)	Restbuchwerte am Ende des vorangegangenen Wirtschaftsjahres	Kennzahlen: Durchschnittlicher Abschreibungssatz 4)	Durchschnitt-licher Restbuchwert 5)
		EUR	EUR	EUR	EUR	EUR	EUR	EUR	EUR	EUR	EUR	EUR	v.H.	v.H.
1	2	3	4	5	6	7	8	9	10	11	12	13	14	15
	Summe Fibu-Bestandskonto: 23201000 - aufzulösende Zuweisungen Land	1.239.359,86	0,00	0,00	0,00	1.239.359,86	290.548,78	39.459,91	0,00	330.008,69	909.351,17	948.811,08	3,18	73,37
	Summe Fibu-Bestandskonto: 232 - aufzulösende Zuweisungen	2.840.222,07	0,00	0,00	0,00	2.840.222,07	1.351.058,68	105.235,07	0,00	1.456.293,75	1.383.928,32	1.489.163,39	3,70	48,72
	Fibu-Bestandskonto: 233 - Beiträge													
	Fibu-Bestandskonto: 2331 - aufzulösende Beiträge													
	Fibu-Bestandskonto: 23310000 - aufzulösende Beiträge													
	010562/000 Am Maisfeld / Straßen / Ausbaubeitrag	30.430,54	0,00	0,00	0,00	30.430,54	22.750,14	869,44	0,00	23.619,58	6.810,96	7.680,40	2,86	22,38
	010564/000 Am Weizenfeld / Straßen / Ausbaubeitrag	154.823,94	0,00	0,00	0,00	154.823,94	115.747,82	4.423,54	0,00	120.171,36	34.652,58	39.076,12	2,86	22,38
	010566/000 Am Weizenfeld / Gehweg	4.569,27	0,00	0,00	0,00	4.569,27	3.416,06	130,55	0,00	3.546,61	1.022,66	1.153,21	2,86	22,38
	010568/000 Baden Dörp / Straßen / Ausbaubeitrag	40.679,77	0,00	0,00	0,00	40.679,77	22.373,61	1.162,28	0,00	23.535,89	17.143,88	18.306,16	2,86	42,14
	010569/000 Baden Dörp / Beleuchtung / Ausbaubeitrag	1.643,45	0,00	0,00	0,00	1.643,45	1.054,52	54,78	0,00	1.109,30	534,15	588,93	3,33	32,50
	010570/000 Baden Dörp / Regenwasser / Ausbaubeitrag	3.610,89	0,00	0,00	0,00	3.610,89	2.316,93	120,36	0,00	2.437,29	1.173,60	1.293,96	3,33	32,50
	010572/000 Birkenweg / Straßen / Ausbaubeitrag	77.151,35	0,00	0,00	0,00	77.151,35	72.925,41	2.204,32	0,00	75.129,73	2.021,62	4.225,94	2,86	2,62
	010574/000 Birkenweg / Geh- und Radwege / Ausbaubeitrag	20.059,35	0,00	0,00	0,00	20.059,35	18.960,72	573,12	0,00	19.533,84	525,51	1.098,63	2,86	2,61
	010576/000 Birkenweg / Ausbaubeitrag Beleuchtung	5.394,67	0,00	0,00	0,00	5.394,67	5.393,67	0,00	0,00	5.393,67	1,00	1,00	0,00	0,01
	010577/000 Birkenweg / Ausbaubeitrag Grundstücke	9.109,53	0,00	0,00	0,00	9.109,53	9.108,53	0,00	0,00	9.108,53	1,00	1,00	0,00	0,01

Legende: 1 - Spalte 7./. Spalte 11, 2 -Umbuchung von einer Anlageklasse in eine andere, 3 Zuschreibungen sind in Spalte 9 gesondert aufzuführen, 4 - (Spalte 9 * 100) : Spalte 7, 5 - (Spalte 12 * 100) : Spalte 7,9 - inkl. Umbuchungen
alle währungsrelevanten Beträge in EUR
Spalte 1 - Die Ziffern geben an, in welchen Kontengruppen und Kontenarten veranschlagt wird

Anlagenbuchführung
Anlagenspiegel

erstellt am: **04.12.2017 / 08:21:56**
erstellt von: **Hauke Stammer**
erstellt für: **12 Stadt Wyk auf Föhr**
Haushaltsjahr: **2013**

Eingeschränkt auf: Alle Anlagenummern, nur Typen Zuschuss und Beitrag

Fibu-Bestandskonto Anlagenummer/-unternr		Anschaffungs- und Herstellungskosten					Abschreibung				Restbuchwerte am Ende des Wirtschaftsjahres	Restbuchwerte am Ende des vorangegangenen Wirtschaftsjahres	Kennzahlen	
		Anfangsstand	Zugang	Abgang	Umbuchungen 2)	Endstand	Anfangsstand	Zugang, d.h. Abschreibung im Haushaltsjahr 3)	Abgang, d.h. angesammelte Abschreibungen auf die in Spalte 5 ausgewiesenen Abgänge	Endstand	1)		Durchschnittlicher Abschreibungssatz 4)	Durchschnitt-licher Restbuchwert 5)
		EUR	EUR	EUR	EUR	EUR	EUR	EUR	EUR	EUR	EUR	EUR	v.H.	v.H.
1	2	3	4	5	6	7	8	9	10	11	12	13	14	15
	010578/000 Birkenweg / Ausbaubeitrag Kinderspielplatz	6.306,91	0,00	0,00	0,00	6.306,91	6.305,91	0,00	0,00	6.305,91	1,00	1,00	0,00	0,01
	010584/000 Haferweg / Straßen / Ausbaubeitrag	20.854,60	0,00	0,00	0,00	20.854,60	15.591,20	595,85	0,00	16.187,05	4.667,55	5.263,40	2,86	22,38
	010585/000 Haferweg / Gehweg / Ausbaubeitrag	2.179,19	0,00	0,00	0,00	2.179,19	1.629,14	62,26	0,00	1.691,40	487,79	550,05	2,86	22,38
	010588/000 Hemkweg / Geh- und Radwege / Ausbaubeitrag	31.619,11	0,00	0,00	0,00	31.619,11	28.080,42	903,40	0,00	28.983,82	2.635,29	3.538,69	2,86	8,33
	010592/000 Hemkweg / Straßen / Ausbaubeitrag	108.718,79	0,00	0,00	0,00	108.718,79	96.551,30	3.106,25	0,00	99.657,55	9.061,24	12.167,49	2,86	8,33
	010595/000 Hemkweg / Beleuchtung / Ausbaubeitrag	5.767,46	0,00	0,00	0,00	5.767,46	5.766,46	0,00	0,00	5.766,46	1,00	1,00	0,00	0,01
	010599/000 Kirchweg (Stischweg) / Straßen / Ausbaubeitrag	17.891,32	0,00	0,00	0,00	17.891,32	9.840,07	511,18	0,00	10.351,25	7.540,07	8.051,25	2,86	42,14
	010600/000 Kirchweg (Stischweg) / Beleuchtung / Ausbaubeitrag	767,16	0,00	0,00	0,00	767,16	421,96	21,92	0,00	443,88	323,28	345,20	2,86	42,13
	010601/000 Kirchweg (Stischweg) / Regenwasser / Ausbaubeitrag	945,05	0,00	0,00	0,00	945,05	519,75	27,00	0,00	546,75	398,30	425,30	2,86	42,14
	010602/000 Kohharderweg / Geh- und Radwege / Ausbaubeitrag	14.896,02	0,00	0,00	0,00	14.896,02	12.590,42	425,60	0,00	13.016,02	1.880,00	2.305,60	2,86	12,62
	010603/000 Kohharderweg / Straßen / Ausbaubeitrag	63.702,08	0,00	0,00	0,00	63.702,08	53.842,70	1.820,06	0,00	55.662,76	8.039,32	9.859,38	2,86	12,62
	010604/000 Kohharderweg / Parkplatz / Ausbaubeitrag	140.664,56	0,00	0,00	0,00	140.664,56	118.893,65	4.018,99	0,00	122.912,64	17.751,92	21.770,91	2,86	12,62
	010612/000 Kohharderweg / Beleuchtung / Ausbaubeitrag	2.200,72	0,00	0,00	0,00	2.200,72	1.860,16	62,87	0,00	1.923,03	277,69	340,56	2,86	12,61
	010614/000 Koogskuhl / Straßen / Ausbaubeitrag	43.012,48	0,00	0,00	0,00	43.012,48	39.530,04	1.228,93	0,00	40.758,97	2.253,51	3.482,44	2,86	5,23
	010616/000 Koogskuhl / Gehwege / Ausbaubeitrag	17.073,27	0,00	0,00	0,00	17.073,27	15.690,95	487,81	0,00	16.178,76	894,51	1.382,32	2,86	5,23

Legende: 1 - Spalte 7./. Spalte 11, 2 -Umbuchung von einer Anlageklasse in eine andere, 3 Zuschreibungen sind in Spalte 9 gesondert aufzuführen, 4 - (Spalte 9 * 100) : Spalte 7, 5 - (Spalte 12 * 100) : Spalte 7,9 - inkl. Umbuchungen
alle währungsrelevanten Beträge in EUR
Spalte 1 - Die Ziffern geben an, in welchen Kontengruppen und Kontenarten veranschlagt wird

Anlagenbuchführung
Anlagenspiegel

erstellt am: **04.12.2017 / 08:21:57**
erstellt von: **Hauke Stammer**
erstellt für: **12 Stadt Wyk auf Föhr**
Haushaltsjahr: **2013**

Eingeschränkt auf: Alle Anlagenummern, nur Typen Zuschuss und Beitrag

Fibu-Bestandskonto Anlagenummer/-unternr		Anschaffungs- und Herstellungskosten					Abschreibung				Restbuchwerte am Ende des Wirtschaftsjahres	Restbuchwerte am Ende des vorangegangenen Wirtschaftsjahres	Kennzahlen	
		Anfangsstand	Zugang	Abgang	Umbuchungen 2)	Endstand	Anfangsstand	Zugang, d.h. Abschreibung im Haushaltsjahr 3)	Abgang, d.h. angesammelte Abschreibungen auf die in Spalte 5 ausgewiesenen Abgänge	Endstand	1)		Durchschnittlicher Abschreibungssatz 4)	Durchschnitt-licher Restbuchwert 5)
		EUR	EUR	EUR	EUR	EUR	EUR	EUR	EUR	EUR	EUR	EUR	v.H.	v.H.
1	2	3	4	5	6	7	8	9	10	11	12	13	14	15
	010622/000 Koogskuhl / Beleuchtung / Ausbaubeitrag	2.350,35	0,00	0,00	0,00	2.350,35	2.349,35	0,00	0,00	2.349,35	1,00	1,00	0,00	0,04
	010623/000 Lindenweg / Straßen / Ausbaubeitrag	139.135,44	0,00	0,00	0,00	139.135,44	131.514,49	3.975,30	0,00	135.489,79	3.645,65	7.620,95	2,86	2,62
	010625/000 Lindenweg / Gehwege / Ausbaubeitrag	44.450,86	0,00	0,00	0,00	44.450,86	42.016,21	1.270,02	0,00	43.286,23	1.164,63	2.434,65	2,86	2,62
	010629/000 Mühlenstraße / Straßen / Ausbaubeitrag	24.467,48	0,00	0,00	0,00	24.467,48	14.156,02	699,07	0,00	14.855,09	9.612,39	10.311,46	2,86	39,28
	010631/000 Ocke-Nerong-Staße / Gehweg / Ausbaubeitrag	7.227,38	0,00	0,00	0,00	7.227,38	5.781,77	206,50	0,00	5.988,27	1.239,11	1.445,61	2,86	17,14
	010634/000 Ocke-Nerong-Staße / Radweg / Ausbaubeitrag	13.469,28	0,00	0,00	0,00	13.469,28	10.775,29	384,84	0,00	11.160,13	2.309,15	2.693,99	2,86	17,14
	010643/000 Roggenweg / Gehwege / Ausbaubeitrag	2.136,67	0,00	0,00	0,00	2.136,67	1.597,48	61,05	0,00	1.658,53	478,14	539,19	2,86	22,37
	010644/000 Roggenweg / Straßen / Ausbaubeitrag	49.617,98	0,00	0,00	0,00	49.617,98	37.095,01	1.417,66	0,00	38.512,67	11.105,31	12.522,97	2,86	22,38
	010648/000 Seeweg / Straßen / Ausbaubeitrag	9.583,33	0,00	0,00	0,00	9.583,33	7.849,22	273,81	0,00	8.123,03	1.460,30	1.734,11	2,86	15,23
	010656/000 Strandstraße / Straßen / Ausbaubeitrag	69.404,35	0,00	0,00	0,00	69.404,35	50.234,88	1.982,98	0,00	52.217,86	17.186,49	19.169,47	2,86	24,76
	010657/000 Strandstraße / Gehweg / Ausbaubeitrag	15.142,77	0,00	0,00	0,00	15.142,77	10.960,26	432,65	0,00	11.392,91	3.749,86	4.182,51	2,86	24,76
	010658/000 Strandstraße / Weg / Ausbaubeitrag	9.089,60	0,00	0,00	0,00	9.089,60	7.531,30	259,70	0,00	7.791,00	1.298,60	1.558,30	2,86	14,28
	010660/000 Süderstraße / Straßen / Ausbaubeitrag	36.354,07	0,00	0,00	0,00	36.354,07	20.773,50	1.038,69	0,00	21.812,19	14.541,88	15.580,57	2,86	40,00
	010661/000 Strandstraße / Regenwasser / Ausbaubeitrag	17.711,26	0,00	0,00	0,00	17.711,26	12.819,48	506,04	0,00	13.325,52	4.385,74	4.891,78	2,86	24,76
	010662/000 Ziegeleiweg / Straßen / Ausbaubeitrag	66.039,17	0,00	0,00	0,00	66.039,17	49.371,63	1.886,83	0,00	51.258,46	14.780,71	16.667,54	2,86	22,38

Legende: 1 - Spalte 7./. Spalte 11, 2 -Umbuchung von einer Anlageklasse in eine andere, 3 Zuschreibungen sind in Spalte 9 gesondert aufzuführen, 4 - (Spalte 9 * 100) : Spalte 7, 5 - (Spalte 12 * 100) : Spalte 7,9 - inkl. Umbuchungen
alle währungsrelevanten Beträge in EUR
Spalte 1 - Die Ziffern geben an, in welchen Kontengruppen und Kontenarten veranschlagt wird

Anlagenbuchführung
Anlagenspiegel

erstellt am: **04.12.2017 / 08:21:57**
erstellt von: **Hauke Stammer**
erstellt für: **12 Stadt Wyk auf Föhr**
Haushaltsjahr: **2013**

Eingeschränkt auf: Alle Anlagenummern, nur Typen Zuschuss und Beitrag

Fibu-Bestandskonto Anlagenummer/-unternr		Anschaffungs- und Herstellungskosten					Abschreibung				Restbuchwerte am Ende des Wirtschaftsjahres	Restbuchwerte am Ende des vorangegangenen Wirtschaftsjahres	Kennzahlen	
		Anfangsstand	Zugang	Abgang	Umbuchungen 2)	Endstand	Anfangsstand	Zugang, d.h. Abschreibung im Haushaltsjahr 3)	Abgang, d.h. angesammelte Abschreibungen auf die in Spalte 5 ausgewiesenen Abgänge	Endstand	1)		Durchschnittlicher Abschreibungssatz 4)	Durchschnitt-licher Restbuchwert 5)
		EUR	EUR	EUR	EUR	EUR	EUR	EUR	EUR	EUR	EUR	EUR	v.H.	v.H.
1	2	3	4	5	6	7	8	9	10	11	12	13	14	15
	010664/000 Ziegeleiweg / Gehweg / Ausbaubeitrag	13.788,61	0,00	0,00	0,00	13.788,61	10.308,41	393,96	0,00	10.702,37	3.086,24	3.480,20	2,86	22,38
	010670/000 B Plan 7 / Bepflanzung / Ausbaubeitrag	9.046,40	0,00	0,00	0,00	9.046,40	9.045,40	0,00	0,00	9.045,40	1,00	1,00	0,00	0,01
	010671/000 B Plan 7 / Beleuchtung / Ausbaubeitrag	5.327,89	0,00	0,00	0,00	5.327,89	4.647,03	177,61	0,00	4.824,64	503,25	680,86	3,33	9,44
	010672/000 B Plan 7 / Regenwasser / Ausbaubeitrag	48.070,08	0,00	0,00	0,00	48.070,08	25.156,63	961,40	0,00	26.118,03	21.952,05	22.913,45	2,00	45,66
	010673/000 B Plan 7 / Bäume / Ausbaubeitrag	5.885,37	0,00	0,00	0,00	5.885,37	5.884,37	0,00	0,00	5.884,37	1,00	1,00	0,00	0,01
	010678/000 Farnweg / Grunderwerb	6.427,77	0,00	0,00	0,00	6.427,77	4.263,74	257,11	0,00	4.520,85	1.906,92	2.164,03	4,00	29,66
	010679/000 Farnweg / Straße / Ausbaubeitrag	50.127,06	0,00	0,00	0,00	50.127,06	23.750,42	1.432,20	0,00	25.182,62	24.944,44	26.376,64	2,86	49,76
	010684/000 Ziegeleiweg / Grunderwerb / Ausbaubeitrag	16.208,75	0,00	0,00	0,00	16.208,75	16.207,75	0,00	0,00	16.207,75	1,00	1,00	0,00	0,00
	010685/000 Ziegeleiweg / Beleuchtung / Ausbaubeitrag	1.901,30	0,00	0,00	0,00	1.901,30	1.658,40	63,37	0,00	1.721,77	179,53	242,90	3,33	9,44
	010686/000 Süderstraße / Beleuchtung/ Ausbaubeitrag	4.783,56	0,00	0,00	0,00	4.783,56	2.733,44	136,68	0,00	2.870,12	1.913,44	2.050,12	2,86	40,00
	010687/000 Mühlenstraße / Beleuchtung / Ausbaubeitrag	3.471,32	0,00	0,00	0,00	3.471,32	2.343,13	115,71	0,00	2.458,84	1.012,48	1.128,19	3,33	29,16
	010688/000 Seeweg / Regenwasser / Ausbaubeitrag	4.254,45	0,00	0,00	0,00	4.254,45	2.439,25	85,09	0,00	2.524,34	1.730,11	1.815,20	2,00	40,66
	Summe Fibu-Bestandskonto: 23310000 - aufzulösende Beiträge	1.499.544,03	0,00	0,00	0,00	1.499.544,03	1.194.425,40	40.828,78	0,00	1.235.254,18	264.289,85	305.118,63	2,72	17,62
	Summe Fibu-Bestandskonto: 2331 - aufzulösende Beiträge	1.499.544,03	0,00	0,00	0,00	1.499.544,03	1.194.425,40	40.828,78	0,00	1.235.254,18	264.289,85	305.118,63	2,72	17,62
	Fibu-Bestandskonto: 2332 - nicht aufzulösende Beiträge													

Legende: 1 - Spalte 7./. Spalte 11, 2 -Umbuchung von einer Anlageklasse in eine andere, 3 Zuschreibungen sind in Spalte 9 gesondert aufzuführen, 4 - (Spalte 9 * 100) : Spalte 7, 5 - (Spalte 12 * 100) : Spalte 7,9 - inkl. Umbuchungen
alle währungsrelevanten Beträge in EUR
Spalte 1 - Die Ziffern geben an, in welchen Kontengruppen und Kontenarten veranschlagt wird

Anlagenbuchführung
Anlagenspiegel

erstellt am: **04.12.2017 / 08:21:57**
erstellt von: **Hauke Stammer**
erstellt für: **12 Stadt Wyk auf Föhr**
Haushaltsjahr: **2013**

Eingeschränkt auf: Alle Anlagenummern, nur Typen Zuschuss und Beitrag

	Fibu-Bestandskonto Anlagenummer/-unternr	Anschaffungs- und Herstellungskosten					Abschreibung				Restbuchwerte am Ende des Wirtschaftsjahres	Restbuchwerte am Ende des vorangegangenen Wirtschaftsjahres	Kennzahlen	
		Anfangsstand	Zugang	Abgang	Umbuchungen 2)	Endstand	Anfangsstand	Zugang, d.h. Abschreibung im Haushaltsjahr 3)	Abgang, d.h. angesammelte Abschreibungen auf die in Spalte 5 ausgewiesenen Abgänge	Endstand	1)		Durchschnittlicher Abschreibungssatz 4)	Durchschnitt-licher Restbuchwert 5)
		EUR	EUR	EUR	EUR	EUR	EUR	EUR	EUR	EUR	EUR	EUR	v.H.	v.H.
1	2	3	4	5	6	7	8	9	10	11	12	13	14	15
	Fibu-Bestandskonto: 23320000 - nicht aufzulösende Beiträge													
	009916/000 Kanalanschlussbeiträge	546.771,60	0,00	0,00	0,00	546.771,60	0,00	0,00	0,00	0,00	546.771,60	546.771,60	0,00	100,00
	Summe Fibu-Bestandskonto: 23320000 - nicht aufzulösende Beiträge	546.771,60	0,00	0,00	0,00	546.771,60	0,00	0,00	0,00	0,00	546.771,60	546.771,60	0,00	100,00
	Summe Fibu-Bestandskonto: 2332 - nicht aufzulösende Beiträge	546.771,60	0,00	0,00	0,00	546.771,60	0,00	0,00	0,00	0,00	546.771,60	546.771,60	0,00	100,00
	Summe Fibu-Bestandskonto: 233 - Beiträge	2.046.315,63	0,00	0,00	0,00	2.046.315,63	1.194.425,40	40.828,78	0,00	1.235.254,18	811.061,45	851.890,23	1,99	39,63
	Fibu-Bestandskonto: 239 - Sonstige Sonderposten													
	Fibu-Bestandskonto: 23900000 - Sonstige Sonderposten													
	010800/000 Rotdornweg / SoPo	61.858,08	0,00	0,00	0,00	61.858,08	22.975,65	1.767,37	0,00	24.743,02	37.115,06	38.882,43	2,86	60,00
	010837/000 Weißdornweg / SoPo	9.752,40	0,00	0,00	0,00	9.752,40	3.622,32	278,64	0,00	3.900,96	5.851,44	6.130,08	2,86	60,00
	Summe Fibu-Bestandskonto: 23900000 - Sonstige Sonderposten	71.610,48	0,00	0,00	0,00	71.610,48	26.597,97	2.046,01	0,00	28.643,98	42.966,50	45.012,51	2,85	60,00
	Summe Fibu-Bestandskonto: 239 - Sonstige Sonderposten	71.610,48	0,00	0,00	0,00	71.610,48	26.597,97	2.046,01	0,00	28.643,98	42.966,50	45.012,51	2,85	60,00
	Summe Fibu-Bestandskonto: 23 - Sonderposten	5.012.848,98	75.000,00	0,00	3.000,00	5.090.848,98	2.608.466,97	148.846,82	0,00	2.757.313,79	2.333.535,19	2.404.382,01	2,92	45,83
	Summe Fibu-Bestandskonto: 2 - Eigenkapital, Sonderposten und Rückstellungen	9.462.364,58	82.500,00	0,00	0,00	9.544.864,58	2.608.466,97	148.846,82	0,00	2.757.313,79	6.787.550,79	6.853.897,61	1,55	71,11

Legende: 1 - Spalte 7./. Spalte 11, 2 -Umbuchung von einer Anlageklasse in eine andere, 3 Zuschreibungen sind in Spalte 9 gesondert aufzuführen, 4 - (Spalte 9 * 100) : Spalte 7, 5 - (Spalte 12 * 100) : Spalte 7,9 - inkl. Umbuchungen
alle währungsrelevanten Beträge in EUR
Spalte 1 - Die Ziffern geben an, in welchen Kontengruppen und Kontenarten veranschlagt wird

Anlagenbuchführung

Anlagenspiegel

erstellt am: **04.12.2017 / 08:21:58**
erstellt von: **Hauke Stammer**
erstellt für: **12 Stadt Wyk auf Föhr**
Haushaltsjahr: **2013**

Eingeschränkt auf: Alle Anlagenummern, nur Typen Zuschuss und Beitrag

Fibu-Bestandskonto Anlagenummer/-unternr		Anschaffungs- und Herstellungskosten					Abschreibung				Restbuchwerte am Ende des Wirtschaftsjahres	Restbuchwerte am Ende des vorangegangenen Wirtschaftsjahres	Kennzahlen	
		Anfangsstand	Zugang	Abgang	Umbuchungen 2)	Endstand	Anfangsstand	Zugang, d.h. Abschreibung im Haushaltsjahr 3)	Abgang, d.h. angesammelte Abschreibungen auf die in Spalte 5 ausgewiesenen Abgänge	Endstand	1)		Durchschnittlicher Abschreibungssatz 4)	Durchschnitt-licher Restbuchwert 5)
		EUR	EUR	EUR	EUR	EUR	EUR	EUR	EUR	EUR	EUR	EUR	v.H.	v.H.
1	2	3	4	5	6	7	8	9	10	11	12	13	14	15
	Summe Fibu-Bestandskonto: Stadt Wyk auf Föhr	9.462.364,58	82.500,00	0,00	0,00	9.544.864,58	2.608.466,97	148.846,82	0,00	2.757.313,79	6.787.550,79	6.853.897,61	1,55	71,11

Legende: 1 - Spalte 7./. Spalte 11, 2 -Umbuchung von einer Anlageklasse in eine andere, 3 Zuschreibungen sind in Spalte 9 gesondert aufzuführen, 4 - (Spalte 9 * 100) : Spalte 7, 5 - (Spalte 12 * 100) : Spalte 7,9 - inkl. Umbuchungen
alle währungsrelevanten Beträge in EUR
Spalte 1 - Die Ziffern geben an, in welchen Kontengruppen und Kontenarten veranschlagt wird