Jahresabschluss

Gemeinde Oldsum

2015

Bilanz

Bilanz 2015

Gemeinde: 07 Oldsum

Aktiva (in EUR)

Position	Bezeichnung	Ergebnis 2014	Ergebnis 2015
1	2	3	4
	1. Anlagevermögen	**3.154.922,82**	**3.131.282,51**
01	1.1 Immaterielle Vermögensgegenstände	800,00	600,00
02-09	1.2 Sachanlagen	3.114.526,40	3.090.586,09
02	1.2.1 Unbebaute Grundstücke und grundstücksgleiche Rechte	345.801,06	405.147,50
022	1.2.1.2 Ackerland	10.757,96	10.757,96
023	1.2.1.3 Wald, Forsten	4.360,84	4.360,84
029	1.2.1.4 Sonstige unbebaute Grundstücke	330.682,26	390.028,70
03	1.2 2 Bebaute Grundstücke und grundstücksgleiche Rechte	144.887,86	142.015,54
034	1.2.2.4 Sonstige Dienst-, Geschäfts- und Betriebsgebäude	144.887,86	142.015,54
04	1.2.3 Infrastrukturvermögen	2.419.495,29	2.375.916,72
041	1.2.3.1 Grund und Boden des Infrastrukturvermögens	583.867,21	583.867,21
042	1.2.3.2 Brücken und Tunnel	92.241,10	89.060,37
044	1.2.3.4 Entwässerungs- und Abwasserbeseitigungsanlagen	1.331.854,22	1.278.174,15
045	1.2.3.5 Straßennetz mit Wegen, Plätzen und Verkehrslenkungsanlagen	404.884,54	418.674,72
046	1.2.3.6 Sonstige Bauten des Infrastrukturvermögens	6.648,22	6.140,27
07	1.2.6. Maschinen und technische Anlagen, Fahrzeuge	158.347,56	151.609,60
08	1.2.7 Betriebs- und Geschäftsausstattung	16.244,63	15.896,73
09	1.2.8 Geleistete Anzahlungen, Anlagen im Bau	29.750,00	0,00
	1.3 Finanzanlagen	39.596,42	40.096,42
10	1.3.1 Anteile an verbundenen Unternehmen	0,00	500,00
13	1.3.4 Ausleihungen	39.596,42	39.596,42
13-	1.3.4.1 Ausleihungen an verbundene Unternehmen, Beteiligungen, Sondervermögen	39.596,42	39.596,42
	2. Umlaufvermögen	**672.211,55**	**764.588,72**
	2.2 Forderungen und sonstige Vermögensgegenstände	19.741,54	33.021,05
161	2.2.1 Öffentlich-rechtliche Forderungen aus Dienstleistungen	50,21	13.422,95
169	2.2.2 Sonstige öffentlich-rechtliche Forderungen	12.272,45	18.595,69
178	2.2.5 Sonstige Vermögensgegenstände	7.418,88	1.002,41
18	2.4 Liquide Mittel	652.470,01	731.567,67
19	**3. Aktive Rechnungsabgrenzung**	**160.570,13**	**149.505,24**
	Summe AKTIVA	**3.987.704,50**	**4.045.376,47**

Bilanz 2015

Gemeinde: 07 Oldsum

Passiva (in EUR)

Position	Bezeichnung	Ergebnis 2014	Ergebnis 2015
1	2	3	4
20	**1. Eigenkapital**	**2.302.877,81**	**2.353.167,29**
201	1.1 Allgemeine Rücklage	1.573.831,97	1.573.831,97
202	1.2 Sonderrücklage	775.640,75	775.640,75
203	1.3 Ergebnisrücklage	30.681,99	0,00
204	1.4 Vorgetragener Jahresfehlbetrag	0,00	-46.594,91
205	1.5 Jahresüberschuss/Jahresfehlbetrag	-77.276,90	50.289,48
	1.6 Nicht durch Eigenkapital gedeckter Fehlbetrag	0,00	0,00
23	**2. Sonderposten**	**1.423.229,15**	**1.406.019,99**
231	2.1 aufzulösende Zuschüsse	3.479,96	3.114,81
232	2.2 aufzulösende Zuweisungen	114.280,39	110.260,62
233	2.3 für Beiträge	1.305.468,80	1.292.644,56
2331	2.3.1 aufzulösende Beiträge	228.933,34	216.109,10
2332	2.3.2 nicht aufzulösende Beiträge	1.076.535,46	1.076.535,46
3	**4. Verbindlichkeiten**	**261.597,54**	**286.189,19**
32	4.2 Verbindlichkeiten aus Krediten für Investitionen	213.944,04	259.969,82
32-	4.2.2 vom öffentlichen Bereich	0,00	55.000,00
32-	4.2.3 vom privaten Kreditmarkt	213.944,04	204.969,82
35	4.5 Verbindlichkeiten aus Lieferungen und Leistungen	32.877,04	6.213,00
37	4.7 Sonstige Verbindlichkeiten	14.776,46	20.006,37
	Summe PASSIVA	**3.987.704,50**	**4.045.376,47**

Nachrichtlich:

1. Summe der übertragenen Ermächtigungen für Aufwendungen nach § 23 Abs. 1 GemHVO-Dopppik: 0 TEUR.
2. Summe der übertragenen Ermächtigungen für Auszahlungen für Investitionen und Investitionsförderungsmaßnahmen nach § 23 Abs. 2 GemHVO-Doppik: 16 TEUR.
3. Summe der von der Gemeinde übernommenen Bürgschaften (Wert zum Bilanzstichtag): 0 EUR.

**** Ende der Liste "Bilanz" ****

Bilanz 2015

Gemeinde: 07 Oldsum

Aktiva (in EUR)

Position	Bezeichnung	Ergebnis 2014	Ergebnis 2015
1	2	3	4
	1. Anlagevermögen	**3.154.922,82**	**3.131.282,51**
01	1.1 Immaterielle Vermögensgegenstände	800,00	600,00
	01000000 Immaterielle Vermögensgegenstände	*800,00*	*600,00*
02-09	1.2 Sachanlagen	3.114.526,40	3.090.586,09
02	1.2.1 Unbebaute Grundstücke und grundstücksgleiche Rechte	345.801,06	405.147,50
022	1.2.1.2 Ackerland	10.757,96	10.757,96
	02200000 Ackerland	*10.757,96*	*10.757,96*
023	1.2.1.3 Wald, Forsten	4.360,84	4.360,84
	02300000 Wald und Forst	*4.360,84*	*4.360,84*
029	1.2.1.4 Sonstige unbebaute Grundstücke	330.682,26	390.028,70
	02900000 Sonstige unbebaute Grundstücke	*330.682,26*	*390.028,70*
03	1.2 2 Bebaute Grundstücke und grundstücksgleiche Rechte	144.887,86	142.015,54
034	1.2.2.4 Sonstige Dienst-, Geschäfts- und Betriebsgebäude	144.887,86	142.015,54
	03410000 Grund und Boden mit sonstigen Dienst-,Geschäfts und Betriebsgebäuden	*22.952,20*	*22.952,20*
	03420000 Gebäude, Aufbauten und Betriebsvorrichtungen bei sonstigen Dienst-,Geschäfts- und Betriebsgebäuden	*121.935,66*	*119.063,34*
04	1.2.3 Infrastrukturvermögen	2.419.495,29	2.375.916,72
041	1.2.3.1 Grund und Boden des Infrastrukturvermögens	583.867,21	583.867,21
	04100000 Grund und Boden des Infrastrukturvermögens	*583.867,21*	*583.867,21*
042	1.2.3.2 Brücken und Tunnel	92.241,10	89.060,37
	04200000 Brücken und Tunnel	*92.241,10*	*89.060,37*
044	1.2.3.4 Entwässerungs- und Abwasserbeseitigungsanlagen	1.331.854,22	1.278.174,15
	04401000 Abwasseranl. baulicher Teil	*6.650,00*	*6.410,00*
	04402000 Abwasseranl. maschineller Teil	*2,00*	*2,00*
	04403000 Abwasseranl. elektrischer Teil	*2,00*	*2,00*
	04406000 Schächte	*160.088,83*	*154.013,97*
	04407000 Haltungen	*782.914,60*	*749.477,80*
	04408000 Hausanschlüsse	*330.220,81*	*318.731,01*
	04409000 Kanalkataster	*51.975,98*	*49.537,37*
045	1.2.3.5 Straßennetz mit Wegen, Plätzen und Verkehrslenkungsanlagen	404.884,54	418.674,72
	04500000 Straßennetz mit Wegen, Plätzen und Verkehrsanlagen	*404.884,54*	*418.674,72*
046	1.2.3.6 Sonstige Bauten des Infrastrukturvermögens	6.648,22	6.140,27
	04600000 Sonstige Bauten des Infrastrukturvermögens	*6.648,22*	*6.140,27*
07	1.2.6. Maschinen und technische Anlagen, Fahrzeuge	158.347,56	151.609,60
	07000000 Maschinen und technische Anlagen, Fahrzeuge	*155.799,04*	*146.888,17*
	07910000 Sammelposten für Vermögensgegenstände über 150 Euro bis 1.000 Euro ohne Umsatzsteuer	*2.548,52*	*4.721,43*
08	1.2.7 Betriebs- und Geschäftsausstattung	16.244,63	15.896,73
	08000000 Betriebs- und Geschäftsausstattung	*16.244,63*	*15.495,09*
	08910000 Sammelposten für Vermögensgegenstände über 150 Euro bis 1.000 Euro ohne Umsatzsteuer	*0,00*	*401,64*
09	1.2.8 Geleistete Anzahlungen, Anlagen im Bau	29.750,00	0,00
	09000000 Geleistete Anzahlungen , Anlagen im Bau	*29.750,00*	*0,00*
	1.3 Finanzanlagen	39.596,42	40.096,42
10	1.3.1 Anteile an verbundenen Unternehmen	0,00	500,00
	10140100 Genossenschaftsanteile Energiegenossenschaft Föhr eG	*0,00*	*500,00*
13	1.3.4 Ausleihungen	39.596,42	39.596,42

Aktiva (in EUR)

Position	Bezeichnung	Ergebnis 2014	Ergebnis 2015
1	2	3	4
13-	1.3.4.1 Ausleihungen an verbundene Unternehmen, Beteiligungen, Sondervermögen	39.596,42	39.596,42
	13153000 Ausleihungen von verbundenen Unternehmen,Beteiligungen u. Sonderv. Laufzeit (mehr als 5 Jahre)	*39.596,42*	*39.596,42*
	2. Umlaufvermögen	**672.211,55**	**764.588,72**
	2.2 Forderungen und sonstige Vermögensgegenstände	19.741,54	33.021,05
161	2.2.1 Öffentlich-rechtliche Forderungen aus Dienstleistungen	50,21	13.422,95
	16111230 Forderungen aus Sonderposten	*0,62*	*1.402,78*
	16115000 Forderungen aus Benutzungsgebühren	*49,59*	*49,59*
	16116450 Forderungen aus sonstigen ordentlichen Erträgen	*0,00*	*6.050,00*
	16117100 Forderungen aus Jahreskurabgaben	*146,75*	*5.929,20*
	16117200 Forderungen aus Fremdendenverkehrsabgaben	*0,00*	*138,13*
	21113200 Wertberichtigung auf Forderungen aus Jahreskurabgaben	*-146,75*	*-146,75*
169	2.2.2 Sonstige öffentlich-rechtliche Forderungen	12.272,45	18.595,69
	16913010 Forderungen aus Vorsteuern	*11.571,09*	*7.992,23*
	16913020 Forderungen aus Mehrwertsteuern	*0,00*	*630,00*
	16916010 Forderungen aus Grundsteuer A	*54,98*	*206,59*
	16916020 Forderungen aus Grundsteuer B	*494,54*	*813,64*
	16916030 Forderungen aus Gewerbesteuer	*0,00*	*9.084,00*
	16916070 Forderungen aus Hundesteuer	*5,64*	*0,00*
	16916090 Forderungen aus Zweitwohnungsteuer	*1.501,65*	*1.224,68*
	21112710 Wertberichtigung auf Grundsteuer B	*-239,58*	*-239,58*
	21112780 Wertberichtigung auf Zweitwohnungsteuer	*-1.115,87*	*-1.115,87*
178	2.2.5 Sonstige Vermögensgegenstände	7.418,88	1.002,41
	17812520 Forderungen aus Überzahlungen bei Aufwendungen für Sach- und Dienstleistungen	*0,00*	*814,91*
	17817400 Forderungen aus Vorjahresabgrenzung aus Steuern und ähnliche Abgaben	*348,00*	*0,00*
	17817420 Forderungen aus Vorjahresabgrenzung aus sonstigen Transfererträgen	*991,00*	*0,00*
	17817430 Forderungen aus Vorjahresabgrenzung aus öffentlich-rechtlichen Leistungsentgelten	*918,35*	*187,50*
	17817440 Forderungen aus Vorjahresabgrenzung aus privatrechtlichen Leistungsentgelten, Kostenerstattungen und Kostenumlagen	*5.161,53*	*0,00*
18	2.4 Liquide Mittel	652.470,01	731.567,67
	18500000 Forderungen aus der Einheitskasse gegenüber GKZ 00 - Amt Föhr-Amrum	*652.470,01*	*731.567,67*
19	**3. Aktive Rechnungsabgrenzung**	**160.570,13**	**149.505,24**
	19520000 Geleistete Zuwendungen an Gemeinden (GV)	*160.471,80*	*0,00*
	19910000 Übrige Forderungen	*98,33*	*78,33*
	19910010 ARAP aus geleisteten Investitionszuschüssen und -zuwendungen	*0,00*	*149.426,91*
	Summe AKTIVA	**3.987.704,50**	**4.045.376,47**

Passiva (in EUR)

Position	Bezeichnung	Ergebnis 2014	Ergebnis 2015
1	2	3	4
20	**1. Eigenkapital**	**2.302.877,81**	**2.353.167,29**
201	1.1 Allgemeine Rücklage	1.573.831,97	1.573.831,97
	20100000 Allgemeine Rücklage	*1.573.831,97*	*1.573.831,97*
202	1.2 Sonderrücklage	775.640,75	775.640,75
	20220000 nicht aufzulösende Zuweisungen	*775.640,75*	*775.640,75*
203	1.3 Ergebnisrücklage	30.681,99	0,00
	20300000 Ergebnisrücklage	*30.681,99*	*0,00*
204	1.4 Vorgetragener Jahresfehlbetrag	0,00	-46.594,91
	20400000 vorgetragener Jahresfehlbetrag	*0,00*	*-46.594,91*
205	1.5 Jahresüberschuss/Jahresfehlbetrag	-77.276,90	50.289,48
	1.6 Nicht durch Eigenkapital gedeckter Fehlbetrag	0,00	0,00
23	**2. Sonderposten**	**1.423.229,15**	**1.406.019,99**
231	2.1 aufzulösende Zuschüsse	3.479,96	3.114,81
	23100000 aufzulösende Zuschüsse	*3.479,96*	*3.114,81*
232	2.2 aufzulösende Zuweisungen	114.280,39	110.260,62
	23200000 aufzulösende Zuweisungen Bund (ab 2011)	*114.280,39*	*108.872,45*
	23210000 Aufzulösende Zuweisungen Land	*0,00*	*1.388,17*
233	2.3 für Beiträge	1.305.468,80	1.292.644,56
2331	2.3.1 aufzulösende Beiträge	228.933,34	216.109,10
	23310000 aufzulösende Beiträge	*228.933,34*	*216.109,10*
2332	2.3.2 nicht aufzulösende Beiträge	1.076.535,46	1.076.535,46
	23320000 nicht aufzulösende Beiträge	*1.076.535,46*	*1.076.535,46*
3	**4. Verbindlichkeiten**	**261.597,54**	**286.189,19**
32	4.2 Verbindlichkeiten aus Krediten für Investitionen	213.944,04	259.969,82
32-	4.2.2 vom öffentlichen Bereich	0,00	55.000,00
	32103100 Verbindlichkeiten aus Krediten/Investitionen Bund Laufzeit (mehr als 5 Jahre) Euro-Währung (variabler Zins)	*0,00*	*55.000,00*
32-	4.2.3 vom privaten Kreditmarkt	213.944,04	204.969,82
	32173100 Verbindlichkeiten aus Krediten/Investitionen Kreditinstitute Laufzeit (mehr als 5 Jahre) Euro-Währung (variabler Zins)	*229.014,32*	*229.014,32*
	32173500 Verbindlichkeiten aus Krediten/Investitionen Kreditinstitute Laufzeit (mehr als 5 Jahre) Ordentliche Tilgung	*-15.070,28*	*-24.044,50*
35	4.5 Verbindlichkeiten aus Lieferungen und Leistungen	32.877,04	6.213,00
	35111070 Verbindlichkeiten aus Maschinen und technische Anlagen, Fahrzeuge	*178,50*	*877,57*
	35111090 Verbindlichkeiten aus Geleistete Anzahlungen, Anzahlungen im Bau	*29.750,00*	*0,00*
	35112520 Verbindlichkeiten bei Aufwendungen für Sach- und Dienstleistungen	*2.698,54*	*5.335,43*
	35112540 Verbindlichkeiten aus sonstigen ordentlichen Aufwendungen	*250,00*	*0,00*
37	4.7 Sonstige Verbindlichkeiten	14.776,46	20.006,37
	37915520 Verbindlichkeiten aus der Vorjahresabgrenzung aus Aufwendungen für Sach- und Dienstleistungen	*12.948,12*	*7.150,37*
	37915530 Verbindlichkeiten aus der Vorjahresabgrenzung aus Transferaufwendungen	*0,00*	*12.204,00*
	37915540 Verbindlichkeiten aus der Vorjahresabgrenzung aus sonstigen ordentlichen Aufwendungen aus laufender Verwaltungstätigkeit	*6,74*	*0,00*
	37916000 Negative öffentlich-rechtliche Forderungen aus zweckgebundenen Abgaben	*1.821,60*	*22,00*
	37916600 Verbindlichkeiten aus Jahreskurabgaben	*0,00*	*630,00*

Passiva (in EUR)

Position	Bezeichnung	Ergebnis 2014	Ergebnis 2015
1	2	3	4
	Summe PASSIVA	**3.987.704,50**	**4.045.376,47**

Nachrichtlich:

1. Summe der übertragenen Ermächtigungen für Aufwendungen nach § 23 Abs. 1 GemHVO-Dopppik: 0 TEUR.
2. Summe der übertragenen Ermächtigungen für Auszahlungen für Investitionen und Investitionsförderungsmaßnahmen nach § 23 Abs. 2 GemHVO-Doppik: 16 TEUR.
3. Summe der von der Gemeinde übernommenen Bürgschaften (Wert zum Bilanzstichtag): 0 EUR.

**** Ende der Liste "Bilanz" ****

Ergebnisrechnung

Ergebnisrechnung 2015

Gemeinde: 07 Oldsum

Ertrags- und Aufwandsarten			Ergebnis des Vorjahres	Fortge-schriebener Ansatz des Haushalts-jahres	**Ist-Ergebnis des Haushalts-jahres**	Vergleich Ansatz / Ist (Spalte 5 / Spalte 6)	übertragene Ermächti-gungen
			2014	2015	**2015**	2015	2016
			in EUR	in EUR	**in EUR**	in EUR	in EUR
1	2	3	4	5	**6**	7	8
40	1	Steuern und ähnliche Abgaben	410.065,01	471.600,00	**556.445,94**	84.845,94	- - - - -
41	2	+ Zuwendungen und allgemeine Umlagen	158.495,43	165.300,00	**171.565,79**	6.265,79	- - - - -
42	3	+ sonstige Transfererträge	0,00	0,00	**0,00**	0,00	- - - - -
43	4	+ öffentlich-rechtliche Leistungsentgelte	229.209,50	246.400,00	**218.817,83**	-27.582,17	- - - - -
441 442 446	5	+ privatrechtliche Leistungsentgelte	7.436,53	2.200,00	**2.275,00**	75,00	- - - - -
448	6	+ Kostenerstattungen und Kostenumlagen	583,35	1.000,00	**0,00**	-1.000,00	- - - - -
45	7	+ sonstige ordentliche Erträge	25.001,77	27.400,00	**20.903,83**	-6.496,17	- - - - -
471	8	+ aktivierte Eigenleistungen	0,00	0,00	**0,00**	0,00	- - - - -
472	9	+/- Bestandsveränderungen	0,00	0,00	**0,00**	0,00	- - - - -
	10	**= ordentliche Erträge**	**830.791,59**	**913.900,00**	**970.008,39**	**56.108,39**	**- - - - -**
50	11	Personalaufwendungen	5.197,37	5.300,00	**5.210,10**	-89,90	0,00
51	12	+ Versorgungsaufwendungen	0,00	0,00	**0,00**	0,00	0,00
52	13	+ Aufwendungen für Sach- und Dienstleistungen	181.742,68	195.082,20	**192.789,33**	-2.292,87	0,00
57	14	+ bilanzielle Abschreibungen	116.255,97	134.200,00	**116.894,67**	-17.305,33	0,00
53	15	+ Transferaufwendungen	462.376,02	478.351,00	**481.175,95**	2.824,95	0,00
54	16	+ sonstige ordentliche Aufwendungen	136.298,72	114.606,62	**104.925,87**	-9.680,75	0,00
	17	**= Ordentliche Aufwendungen (= Zeilen 11 bis 16)**	**901.870,76**	**927.539,82**	**900.995,92**	**-26.543,90**	**0,00**
	18	**= Ergebnis der laufenden Verwaltungstätigkeit (= Zeilen 10 / 17)**	**-71.079,17**	**-13.639,82**	**69.012,47**	**82.652,29**	**0,00**
46	19	+ Finanzerträge	1.120,77	1.600,00	**1.957,24**	357,24	- - - - -
55	20	- Zinsen und sonstige Finanzaufwendungen	7.302,03	9.100,00	**6.439,44**	-2.660,56	0,00
	21	**= Finanzergebnis (= Zeilen 19 und 20)**	**-6.181,26**	**-7.500,00**	**-4.482,20**	**3.017,80**	**0,00**
	22	**= ordentliches Ergebnis (= Zeilen 18 und 21)**	**-77.260,43**	**-21.139,82**	**64.530,27**	**85.670,09**	**0,00**
49	23	+ außerordentliche Erträge	0,20	0,00	**0,00**	0,00	- - - - -
59	24	- außerordentliche Aufwendungen	16,67	0,00	**14.240,79**	14.240,79	0,00
	25	**= außerordentliches Ergebnis (= Zeilen 23 und 24)**	**-16,47**	**0,00**	**-14.240,79**	**-14.240,79**	**0,00**
	26	**= Jahresergebnis (= Zeilen 22 und 25)**	**-77.276,90**	**-21.139,82**	**50.289,48**	**71.429,30**	**0,00**
		Nachrichtlich:					
		Erträge und Aufwendungen aus internen Leistungsbeziehungen					
	48	+ Erträge aus internen Leistungsbeziehungen	0,00	0,00	**0,00**	0,00	- - - - -
	58	- Aufwendungen aus internen Leistungsbeziehungen	0,00	0,00	**0,00**	0,00	- - - - -
		= Ergebnis aus internen Leistungsbeziehungen	**0,00**	**0,00**	**0,00**	**0,00**	**- - - - -**

**** Ende der Liste "Ergebnisrechnung" ****

Ergebnisrechnung 2015

Gemeinde: 07 Oldsum

		Ertrags- und Aufwandsarten	Ergebnis des Vorjahres	Fortge-schriebener Ansatz des Haushalts-jahres	**Ist-Ergebnis des Haushalts-jahres**	Vergleich Ansatz / Ist (Spalte 5 / Spalte 6)	übertragene Ermächti-gungen
			2014	2015	**2015**	2015	2016
			in EUR	in EUR	**in EUR**	in EUR	in EUR
1	2	3	4	5	**6**	7	8
40	1	Steuern und ähnliche Abgaben	410.065,01	471.600,00	**556.445,94**	84.845,94	- - - - -
		40110000 Grundsteuer A	*19.069,63*	*19.000,00*	***19.368,20***	*368,20*	- - - - -
		40120000 Grundsteuer B	*78.601,17*	*78.600,00*	***81.507,36***	*2.907,36*	- - - - -
		40130000 Gewerbesteuer	*84.259,66*	*111.700,00*	***190.156,41***	*78.456,41*	- - - - -
		40210000 Gemeindeanteil an der Einkommensteuer	*132.013,00*	*161.600,00*	***160.962,00***	*-638,00*	- - - - -
		40220000 Gemeindeanteil an der Umsatzsteuer	*4.644,00*	*7.200,00*	***8.160,00***	*960,00*	- - - - -
		40320000 Hundesteuer	*2.040,00*	*2.600,00*	***2.550,84***	*-49,16*	- - - - -
		40340000 Zweitwohnungssteuer	*76.309,55*	*76.000,00*	***78.873,13***	*2.873,13*	- - - - -
		40510000 Leistungen nach dem Familienleistungsausgleich	*13.128,00*	*14.900,00*	***14.868,00***	*-32,00*	- - - - -
41	2	+ Zuwendungen und allgemeine Umlagen	158.495,43	165.300,00	**171.565,79**	6.265,79	- - - - -
		41110000 Schlüsselzuweisungen	*135.360,00*	*156.900,00*	***155.520,00***	*-1.380,00*	- - - - -
		41320000 Allgemeine Zuweisungen Gemeinden (GV)	*9.497,75*	*0,00*	***0,00***	*0,00*	- - - - -
		41410000 Zuweisungen und Zuschüsse für lfd. Zwecke Land	*5.044,90*	*1.400,00*	***8.519,94***	*7.119,94*	- - - - -
		41420000 Zuweisungen und Zuschüsse für lfd. Zwecke Gemeinden (GV)	*0,00*	*400,00*	***0,00***	*-400,00*	- - - - -
		41480000 Zuweisungen und Zuschüsse für lfd. Zwecke übrige Bereiche	*2.819,69*	*1.000,00*	***1.738,15***	*738,15*	- - - - -
		41610000 Erträge aus der Auflösung von Sonderposten aus Zuschüssen	*365,15*	*300,00*	***365,15***	*65,15*	- - - - -
		41620000 Erträge aus der Auflösung von Sonderposten aus Zuweisungen	*5.407,94*	*5.300,00*	***5.422,55***	*122,55*	- - - - -
42	3	+ sonstige Transfererträge	0,00	0,00	**0,00**	0,00	- - - - -
43	4	+ öffentlich-rechtliche Leistungsentgelte	229.209,50	246.400,00	**218.817,83**	-27.582,17	- - - - -
		43210000 Benutzungsgebühren und ähnliche Entgelte	*120.606,92*	*126.500,00*	***119.559,74***	*-6.940,26*	- - - - -
		43611000 Kurabgabe 7%	*58.004,85*	*70.000,00*	***69.343,59***	*-656,41*	- - - - -
		43612000 Fremdenverkehrsabgabe / Tourismusabgabe	*21.703,98*	*21.000,00*	***17.090,26***	*-3.909,74*	- - - - -
		43710000 Erträge aus der Auflösung von Sonderposten für Beiträge	*12.824,24*	*7.300,00*	***12.824,24***	*5.524,24*	- - - - -
		43810000 Erträge aus der Auflösung von Sonderposten für den Gebührenausgleich	*16.069,51*	*21.600,00*	***0,00***	*-21.600,00*	- - - - -
441 442 446	5	+ privatrechtliche Leistungsentgelte	7.436,53	2.200,00	**2.275,00**	75,00	- - - - -
		44110000 Mieten und Pachten	*2.275,00*	*2.200,00*	***2.275,00***	*75,00*	- - - - -
		44610000 Sonstige private Leistungsentgelte	*5.161,53*	*0,00*	***0,00***	*0,00*	- - - - -
448	6	+ Kostenerstattungen und Kostenumlagen	583,35	1.000,00	**0,00**	-1.000,00	- - - - -
		44810000 Erträge aus Kostenerstattungen, Kostenumlagen Land	*189,00*	*0,00*	***0,00***	*0,00*	- - - - -
		44820000 Erträge aus Kostenerstattungen, Kostenumlagen Gemeinden (GV)	*394,35*	*1.000,00*	***0,00***	*-1.000,00*	- - - - -
45	7	+ sonstige ordentliche Erträge	25.001,77	27.400,00	**20.903,83**	-6.496,17	- - - - -
		45110000 Konzessionsabgaben	*24.521,00*	*27.200,00*	***20.176,08***	*-7.023,92*	- - - - -
		45650000 Verzinsung von Steuernachforderungen und Steuererstattungen	*288,00*	*200,00*	***727,75***	*527,75*	- - - - -

Ergebnisrechnung 2015

Gemeinde: 07 Oldsum

		Ertrags- und Aufwandsarten	Ergebnis des Vorjahres	Fortge-schriebener Ansatz des Haushalts-jahres	**Ist-Ergebnis des Haushalts-jahres**	Vergleich Ansatz / Ist (Spalte 5 / Spalte 6)	übertragene Ermächti-gungen
			2014	2015	**2015**	2015	2016
			in EUR	in EUR	**in EUR**	in EUR	in EUR
1	2	3	4	5	**6**	7	8
		45831000 Ertrag aus der Aufhebung einer Wertberichtigung	*192,77*	*0,00*	***0,00***	*0,00*	- - - - -
471	8	+ aktivierte Eigenleistungen	0,00	0,00	**0,00**	0,00	- - - - -
472	9	+/- Bestandsveränderungen	0,00	0,00	**0,00**	0,00	- - - - -
	10	**= ordentliche Erträge**	**830.791,59**	**913.900,00**	**970.008,39**	**56.108,39**	**- - - - -**
50	11	Personalaufwendungen	5.197,37	5.300,00	**5.210,10**	-89,90	0,00
		50190000 Sonstige Beschäftigte	*3.906,50*	*3.989,90*	***3.900,00***	*-89,90*	*0,00*
		50390000 Beiträge zur gesetzlichen Sozialversicherung für sonstige Beschäftigte	*1.290,87*	*1.310,10*	***1.310,10***	*0,00*	*0,00*
51	12	+ Versorgungsaufwendungen	0,00	0,00	**0,00**	0,00	0,00
52	13	+ Aufwendungen für Sach- und Dienstleistungen	181.742,68	195.082,20	**192.789,33**	-2.292,87	0,00
		52110000 Unterhaltung der Grundstücke und baulichen Anlagen	*14.468,21*	*3.120,59*	***5.398,65***	*2.278,06*	*0,00*
		52210000 Unterhaltung des sonstigen unbeweglichen Vermögens	*48.312,42*	*85.911,75*	***82.559,21***	*-3.352,54*	*0,00*
		52310000 Mieten, Pachten, Erbbauzinsen	*0,00*	*842,00*	***726,34***	*-115,66*	*0,00*
		52410000 Bewirtschaftung der Grundstücke, baulichen Anlagen u.s.w.	*25.214,90*	*20.225,12*	***21.244,83***	*1.019,71*	*0,00*
		52510000 Haltung von Fahrzeugen	*3.681,23*	*2.519,60*	***2.519,60***	*0,00*	*0,00*
		52610000 Dienst- und Schutzkleidung, persönliche Ausrüstungsgegenstände	*975,63*	*4.786,22*	***5.180,73***	*394,51*	*0,00*
		52620000 Aus- und Fortbildung, Umschulung	*1.878,16*	*909,74*	***909,74***	*0,00*	*0,00*
		52710000 Besondere Verwaltungs- und Betriebsaufwendungen	*17.658,43*	*7.567,18*	***6.719,04***	*-848,14*	*0,00*
		52910000 Aufwendungen für besondere Dienstleistungen	*69.553,70*	*69.200,00*	***67.531,19***	*-1.668,81*	*0,00*
57	14	+ bilanzielle Abschreibungen	116.255,97	134.200,00	**116.894,67**	-17.305,33	0,00
		57110000 Abschreibungen auf imm. Vermögengegenstände und Sachanlagen	*104.492,95*	*110.300,00*	***102.624,47***	*-7.675,53*	*0,00*
		57110100 Abschreibungen auf immaterielle Vermögensgegenstände	*200,00*	*0,00*	***200,00***	*200,00*	*0,00*
		57110400 Abschreibungen auf Infrastrukturvermögen	*58,42*	*0,00*	***1.645,27***	*1.645,27*	*0,00*
		57110700 Abschreibungen auf Maschinen und technische Anlagen, Fahrzeuge	*438,76*	*500,00*	***1.258,88***	*758,88*	*0,00*
		57110800 Abschreibungen auf Betriebs- und Geschäftsausstattung	*0,00*	*0,00*	***100,41***	*100,41*	*0,00*
		57311000 Abschreibung auf öffentlich-rechtliche Forderungen aus Dienstleistungen	*0,44*	*0,00*	***0,00***	*0,00*	*0,00*
		57312020 Abschreibungen auf Forderungen aus Sonderposten	*0,00*	*0,00*	***0,62***	*0,62*	*0,00*
		57312710 Abschreibung auf Forderungen aus Grundsteuer B	*0,01*	*0,00*	***0,08***	*0,08*	*0,00*
		57312760 Abschreibung auf Forderungen aus Hundesteuer	*0,50*	*0,00*	***0,00***	*0,00*	*0,00*
		57312780 Abschreibung auf Forderungen aus Zweitwohnungsteuer	*0,00*	*0,00*	***0,05***	*0,05*	*0,00*
		57410000 Abschreibungen auf geleistete Zuwendungen (aktive Rechnungsabgrenzung)	*11.064,89*	*23.400,00*	***11.064,89***	*-12.335,11*	*0,00*
53	15	+ Transferaufwendungen	462.376,02	478.351,00	**481.175,95**	2.824,95	0,00
		53130000 Zuweisungen und Zuschüsse für lfd. Zwecke Zweckverbände	*4.662,00*	*4.751,00*	***4.751,00***	*0,00*	*0,00*

Ergebnisrechnung 2015

Gemeinde: 07 Oldsum

		Ertrags- und Aufwandsarten	Ergebnis des Vorjahres	Fortge-schriebener Ansatz des Haushalts-jahres	**Ist-Ergebnis des Haushalts-jahres**	Vergleich Ansatz / Ist (Spalte 5 / Spalte 6)	übertragene Ermächti-gungen
			2014	2015	**2015**	2015	2016
			in EUR	in EUR	**in EUR**	in EUR	in EUR
1	2	3	4	5	**6**	7	8
		53180000 Zuweisungen und Zuschüsse für lfd. Zwecke übrige Bereiche	*46.194,91*	*33.900,00*	***24.552,16***	*-9.347,84*	*0,00*
		53410000 Gewerbesteuerumlage	*17.213,00*	*22.700,00*	***36.744,00***	*14.044,00*	*0,00*
		53721000 Kreisumlage	*176.640,00*	*181.000,00*	***180.384,00***	*-616,00*	*0,00*
		53722000 Amtsumlage	*214.608,00*	*232.800,00*	***231.196,00***	*-1.604,00*	*0,00*
		53730000 Allgemeine Umlagen Zweckverbände	*0,00*	*0,00*	***884,43***	*884,43*	*0,00*
		53760000 Allgemeine Umlagen sonstige öffentl. Sonderrechnungen	*3.058,11*	*3.200,00*	***2.664,36***	*-535,64*	*0,00*
54	16	+ sonstige ordentliche Aufwendungen	136.298,72	114.606,62	**104.925,87**	-9.680,75	0,00
		54210000 Inanspruchnahme von Rechten und Diensten-Aufwendungen für ehrenamtliche und sonstige Tätigkeiten	*11.677,57*	*11.400,00*	***12.142,51***	*742,51*	*0,00*
		54290000 Inanspruchnahme von Rechten und Diensten-sonstige Aufwendungen	*3.848,96*	*5.819,33*	***4.398,03***	*-1.421,30*	*0,00*
		54310000 Geschäftsaufwendungen	*1.870,71*	*1.687,67*	***1.870,97***	*183,30*	*0,00*
		54410000 Steuern, Versicherungen, Schadensfälle	*11.622,71*	*1.399,62*	***1.361,19***	*-38,43*	*0,00*
		54520000 Erstattungen von Aufwendungen von Dritten aus lfd. Verw.Tätigkeit Gemeinden (GV)	*29.593,74*	*16.678,77*	***13.003,05***	*-3.675,72*	*0,00*
		54560000 Erstattungen von Aufwendungen von Dritten aus lfd. Verw.Tätigkeit sonstige öffentl. Sonderrechnungen	*77.538,28*	*77.621,23*	***72.150,12***	*-5.471,11*	*0,00*
		54731000 Wertberichtigung von Forderungen	*146,75*	*0,00*	***0,00***	*0,00*	*0,00*
	17	**= Ordentliche Aufwendungen (= Zeilen 11 bis 16)**	**901.870,76**	**927.539,82**	**900.995,92**	**-26.543,90**	**0,00**
	18	**= Ergebnis der laufenden Verwaltungstätigkeit (= Zeilen 10 / 17)**	**-71.079,17**	**-13.639,82**	**69.012,47**	**82.652,29**	**0,00**
46	19	+ Finanzerträge	1.120,77	1.600,00	**1.957,24**	357,24	- - - - -
		46170000 Zinserträge Kreditinstitue	*1.120,77*	*1.600,00*	***0,00***	*-1.600,00*	- - - - -
		46510000 Gewinnanteile aus verbundenen Unternehmen und Beteiligungen	*0,00*	*0,00*	***1.957,24***	*1.957,24*	- - - - -
55	20	- Zinsen und sonstige Finanzaufwendungen	7.302,03	9.100,00	**6.439,44**	-2.660,56	0,00
		55100000 Zinsaufwendungen an den Bund	*0,00*	*0,00*	***13,91***	*13,91*	*0,00*
		55170000 Zinsaufwendungen an Kreditinstitute	*6.337,03*	*9.000,00*	***6.085,78***	*-2.914,22*	*0,00*
		55920000 Verzinsung von Steuernachforderungen	*965,00*	*100,00*	***239,75***	*139,75*	*0,00*
		55990000 Sonstige Finanzaufwendungen	*0,00*	*0,00*	***100,00***	*100,00*	*0,00*
	21	**= Finanzergebnis (= Zeilen 19 und 20)**	**-6.181,26**	**-7.500,00**	**-4.482,20**	**3.017,80**	**0,00**
	22	**= ordentliches Ergebnis (= Zeilen 18 und 21)**	**-77.260,43**	**-21.139,82**	**64.530,27**	**85.670,09**	**0,00**
49	23	+ außerordentliche Erträge	0,20	0,00	**0,00**	0,00	- - - - -
		49114990 Sonstige periodenfremde Erträge	*0,20*	*0,00*	***0,00***	*0,00*	- - - - -
59	24	- außerordentliche Aufwendungen	16,67	0,00	**14.240,79**	14.240,79	0,00
		59111000 Verluste aus dem Abgang von Vermögensgegenständen	*0,00*	*0,00*	***14.240,79***	*14.240,79*	*0,00*
		59119990 Sonstige periodenfremde Aufwendungen	*16,67*	*0,00*	***0,00***	*0,00*	*0,00*
	25	**= außerordentliches Ergebnis (= Zeilen 23 und 24)**	**-16,47**	**0,00**	**-14.240,79**	**-14.240,79**	**0,00**
	26	**= Jahresergebnis (= Zeilen 22 und 25)**	**-77.276,90**	**-21.139,82**	**50.289,48**	**71.429,30**	**0,00**

Ergebnisrechnung 2015

Gemeinde: 07 Oldsum

Ertrags- und Aufwandsarten			Ergebnis des Vorjahres	Fortge-schriebener Ansatz des Haushalts-jahres	**Ist-Ergebnis des Haushalts-jahres**	Vergleich Ansatz / Ist (Spalte 5 / Spalte 6)	übertragene Ermächti-gungen
			2014	2015	**2015**	2015	2016
			in EUR	in EUR	**in EUR**	in EUR	in EUR
1	2	3	4	5	**6**	7	8
		Nachrichtlich:					
		Erträge und Aufwendungen aus internen Leistungsbeziehungen					
	48	+ Erträge aus internen Leistungsbeziehungen	0,00	0,00	**0,00**	0,00	- - - - -
	58	- Aufwendungen aus internen Leistungsbeziehungen	0,00	0,00	**0,00**	0,00	- - - - -
		= Ergebnis aus internen Leistungsbeziehungen	**0,00**	**0,00**	**0,00**	**0,00**	**- - - - -**

**** Ende der Liste "Ergebnisrechnung" ****

Teilergebnisrechnung

Teilergebnisrechnung 2015

Gemeinde: 07 Oldsum

Hauptproduktbereich	**1**	**Zentrale Verwaltung**
Produktbereich	**11**	**Innere Verwaltung**
Produktgruppe	**111**	**Verwaltungssteuerung und -Service**
Produkt	**111001**	**Gemeindeorgane**

Ertrags- und Aufwandsarten			Ergebnis des Vorjahres	Fortge-schriebener Ansatz des Haushalts-jahres	**Ist-Ergebnis des Haushalts-jahres**	Vergleich Ansatz / Ist (Spalte 5 / Spalte 6)	übertragene Ermächti-gungen
			2014	2015	**2015**	2015	2016
			in EUR	in EUR	**in EUR**	in EUR	in EUR
1	2	3	4	5	**6**	7	8
40	1	Steuern und ähnliche Abgaben	0,00	0,00	**0,00**	0,00	- - - - -
41	2	+ Zuwendungen und allgemeine Umlagen	0,00	0,00	**0,00**	0,00	- - - - -
42	3	+ sonstige Transfererträge	0,00	0,00	**0,00**	0,00	- - - - -
43	4	+ öffentlich-rechtliche Leistungsentgelte	0,00	0,00	**0,00**	0,00	- - - - -
441 442 446	5	+ privatrechtliche Leistungsentgelte	0,00	0,00	**0,00**	0,00	- - - - -
448	6	+ Kostenerstattungen und Kostenumlagen	0,00	0,00	**0,00**	0,00	- - - - -
45	7	+ sonstige ordentliche Erträge	0,00	0,00	**0,00**	0,00	- - - - -
471	8	+ aktivierte Eigenleistungen	0,00	0,00	**0,00**	0,00	- - - - -
472	9	+/- Bestandsveränderungen	0,00	0,00	**0,00**	0,00	- - - - -
	10	**= ordentliche Erträge**	**0,00**	**0,00**	**0,00**	**0,00**	**- - - - -**
50	11	Personalaufwendungen	0,00	0,00	**0,00**	0,00	0,00
51	12	+ Versorgungsaufwendungen	0,00	0,00	**0,00**	0,00	0,00
52	13	+ Aufwendungen für Sach- und Dienstleistungen	2.480,95	2.500,00	**2.977,28**	477,28	0,00
		52910000 Aufwendungen für besondere Dienstleistungen	*2.480,95*	*2.500,00*	***2.977,28***	*477,28*	*0,00*
57	14	+ bilanzielle Abschreibungen	0,00	0,00	**0,00**	0,00	0,00
53	15	+ Transferaufwendungen	0,00	0,00	**0,00**	0,00	0,00
54	16	+ sonstige ordentliche Aufwendungen	8.201,57	7.900,00	**8.710,51**	810,51	0,00
		54210000 Inanspruchnahme von Rechten und Diensten-	*7.957,57*	*7.600,00*	***8.422,51***	*822,51*	*0,00*
		Aufwendungen für ehrenamtliche und sonstige Tätigkeiten					
		54290000 Inanspruchnahme von Rechten und Diensten-	*244,00*	*300,00*	***288,00***	*-12,00*	*0,00*
		sonstige Aufwendungen					
	17	davon Verfügungsmittel	0,00	0,00	**0,00**	0,00	0,00
	18	**= ordentliche Aufwendungen (= Zeilen 11 bis 16)**	**10.682,52**	**10.400,00**	**11.687,79**	**1.287,79**	**0,00**
	19	**= Ergebnis der laufenden Verwaltungstätigkeit (= Zeilen 10 / 18)**	**-10.682,52**	**-10.400,00**	**-11.687,79**	**-1.287,79**	**0,00**
46	20	+ Finanzerträge	0,00	0,00	**0,00**	0,00	- - - - -
55	21	- Zinsen und sonstige Finanzaufwendungen	0,00	0,00	**0,00**	0,00	0,00
	22	**= Finanzergebnis (= Zeilen 20 und 21)**	**0,00**	**0,00**	**0,00**	**0,00**	**0,00**
	23	**= ordentliches Ergebnis (= Zeilen 19 und 22)**	**-10.682,52**	**-10.400,00**	**-11.687,79**	**-1.287,79**	**0,00**
49	24	+ außerordentliche Erträge	0,00	0,00	**0,00**	0,00	- - - - -
59	25	- außerordentliche Aufwendungen	0,00	0,00	**0,00**	0,00	0,00
	26	**= außerordentliches Ergebnis (= Zeilen 24 und 25)**	**0,00**	**0,00**	**0,00**	**0,00**	**0,00**
	27	**= Ergebnis vor Berücksichtigung der internen Leistungsbeziehungen (= Zeilen 23 und 26)**	**-10.682,52**	**-10.400,00**	**-11.687,79**	**-1.287,79**	**0,00**
48	28	+ Erträge aus internen Leistungsbeziehungen	0,00	0,00	**0,00**	0,00	- - - - -
58	29	- Aufwendungen aus internen Leistungsbeziehungen	0,00	0,00	**0,00**	0,00	- - - - -
	30	**= Ergebnis (= Zeilen 27, 28, 29)**	**-10.682,52**	**-10.400,00**	**-11.687,79**	**-1.287,79**	**0,00**

Teilergebnisrechnung 2015

Gemeinde: 07 Oldsum

Hauptproduktbereich	**1**	**Zentrale Verwaltung**
Produktbereich	**11**	**Innere Verwaltung**
Produktgruppe	**111**	**Verwaltungssteuerung und -Service**
Produkt	**111001**	**Gemeindeorgane**

Ertrags- und Aufwandsarten			Ergebnis des Vorjahres	Fortge-schriebener Ansatz des Haushalts-jahres	**Ist-Ergebnis des Haushalts-jahres**	Vergleich Ansatz / Ist (Spalte 5 / Spalte 6)	übertragene Ermächti-gungen
			2014	2015	**2015**	2015	2016
			in EUR	in EUR	**in EUR**	in EUR	in EUR
1	2	3	4	5	**6**	7	8
		Nachrichtlich:					

Teilergebnisrechnung 2015

Gemeinde: 07 Oldsum

Hauptproduktbereich	**1**	**Zentrale Verwaltung**
Produktbereich	**11**	**Innere Verwaltung**
Produktgruppe	**111**	**Verwaltungssteuerung und -Service**
Produkt	**111002**	**Hauptamt**

Ertrags- und Aufwandsarten			Ergebnis des Vorjahres	Fortge-schriebener Ansatz des Haushalts-jahres	**Ist-Ergebnis des Haushalts-jahres**	Vergleich Ansatz / Ist (Spalte 5 / Spalte 6)	übertragene Ermächti-gungen
			2014	2015	**2015**	2015	2016
			in EUR	in EUR	**in EUR**	in EUR	in EUR
1	2	3	4	5	**6**	7	8
40	1	Steuern und ähnliche Abgaben	0,00	0,00	**0,00**	0,00	- - - - -
41	2	+ Zuwendungen und allgemeine Umlagen	0,00	0,00	**0,00**	0,00	- - - - -
42	3	+ sonstige Transfererträge	0,00	0,00	**0,00**	0,00	- - - - -
43	4	+ öffentlich-rechtliche Leistungsentgelte	0,00	0,00	**0,00**	0,00	- - - - -
441 442 446	5	+ privatrechtliche Leistungsentgelte	0,00	0,00	**0,00**	0,00	- - - - -
448	6	+ Kostenerstattungen und Kostenumlagen	0,00	0,00	**0,00**	0,00	- - - - -
45	7	+ sonstige ordentliche Erträge	0,00	0,00	**0,00**	0,00	- - - - -
471	8	+ aktivierte Eigenleistungen	0,00	0,00	**0,00**	0,00	- - - - -
472	9	+/- Bestandsveränderungen	0,00	0,00	**0,00**	0,00	- - - - -
	10	**= ordentliche Erträge**	**0,00**	**0,00**	**0,00**	**0,00**	**- - - - -**
50	11	Personalaufwendungen	0,00	0,00	**0,00**	0,00	0,00
51	12	+ Versorgungsaufwendungen	0,00	0,00	**0,00**	0,00	0,00
52	13	+ Aufwendungen für Sach- und Dienstleistungen	0,00	0,00	**0,00**	0,00	0,00
57	14	+ bilanzielle Abschreibungen	0,00	0,00	**0,00**	0,00	0,00
53	15	+ Transferaufwendungen	0,00	0,00	**0,00**	0,00	0,00
54	16	+ sonstige ordentliche Aufwendungen	1.757,68	2.000,00	**1.948,67**	-51,33	0,00
		54290000 Inanspruchnahme von Rechten und Diensten-sonstige Aufwendungen	*522,24*	*561,33*	***548,43***	*-12,90*	*0,00*
		54310000 Geschäftsaufwendungen	*846,27*	*1.038,67*	***1.038,67***	*0,00*	*0,00*
		54410000 Steuern, Versicherungen, Schadensfälle	*389,17*	*400,00*	***361,57***	*-38,43*	*0,00*
	17	davon Verfügungsmittel	0,00	0,00	**0,00**	0,00	0,00
	18	**= ordentliche Aufwendungen (= Zeilen 11 bis 16)**	**1.757,68**	**2.000,00**	**1.948,67**	**-51,33**	**0,00**
	19	**= Ergebnis der laufenden Verwaltungstätigkeit (= Zeilen 10 / 18)**	**-1.757,68**	**-2.000,00**	**-1.948,67**	**51,33**	**0,00**
46	20	+ Finanzerträge	0,00	0,00	**0,00**	0,00	- - - - -
55	21	- Zinsen und sonstige Finanzaufwendungen	0,00	0,00	**0,00**	0,00	0,00
	22	**= Finanzergebnis (= Zeilen 20 und 21)**	**0,00**	**0,00**	**0,00**	**0,00**	**0,00**
	23	**= ordentliches Ergebnis (= Zeilen 19 und 22)**	**-1.757,68**	**-2.000,00**	**-1.948,67**	**51,33**	**0,00**
49	24	+ außerordentliche Erträge	0,00	0,00	**0,00**	0,00	- - - - -
59	25	- außerordentliche Aufwendungen	0,00	0,00	**0,00**	0,00	0,00
	26	**= außerordentliches Ergebnis (= Zeilen 24 und 25)**	**0,00**	**0,00**	**0,00**	**0,00**	**0,00**
	27	**= Ergebnis vor Berücksichtigung der internen Leistungsbeziehungen (= Zeilen 23 und 26)**	**-1.757,68**	**-2.000,00**	**-1.948,67**	**51,33**	**0,00**
48	28	+ Erträge aus internen Leistungsbeziehungen	0,00	0,00	**0,00**	0,00	- - - - -
58	29	- Aufwendungen aus internen Leistungsbeziehungen	0,00	0,00	**0,00**	0,00	- - - - -
	30	**= Ergebnis (= Zeilen 27, 28, 29)**	**-1.757,68**	**-2.000,00**	**-1.948,67**	**51,33**	**0,00**
		Nachrichtlich:					

Teilergebnisrechnung 2015

Gemeinde: 07 Oldsum

Hauptproduktbereich	**1**	**Zentrale Verwaltung**
Produktbereich	**11**	**Innere Verwaltung**
Produktgruppe	**111**	**Verwaltungssteuerung und -Service**
Produkt	**111002**	**Hauptamt**

Ertrags- und Aufwandsarten			Ergebnis des Vorjahres	Fortge-schriebener Ansatz des Haushalts-jahres	**Ist-Ergebnis des Haushalts-jahres**	Vergleich Ansatz / Ist (Spalte 5 / Spalte 6)	übertragene Ermächti-gungen
			2014	2015	**2015**	2015	2016
			in EUR	in EUR	**in EUR**	in EUR	in EUR
1	2	3	4	5	**6**	7	8

Teilergebnisrechnung 2015

Gemeinde: 07 Oldsum

Hauptproduktbereich	**1**	**Zentrale Verwaltung**
Produktbereich	**11**	**Innere Verwaltung**
Produktgruppe	**111**	**Verwaltungssteuerung und -Service**
Produkt	**111010**	**Gebäude- und Liegenschaftsmanagement**

Ertrags- und Aufwandsarten			Ergebnis des Vorjahres	Fortge-schriebener Ansatz des Haushalts-jahres	**Ist-Ergebnis des Haushalts-jahres**	Vergleich Ansatz / Ist (Spalte 5 / Spalte 6)	übertragene Ermächti-gungen
			2014	2015	**2015**	2015	2016
			in EUR	in EUR	**in EUR**	in EUR	in EUR
1	2	3	4	5	**6**	7	8
40	1	Steuern und ähnliche Abgaben	0,00	0,00	**0,00**	0,00	- - - - -
41	2	+ Zuwendungen und allgemeine Umlagen	0,00	0,00	**0,00**	0,00	- - - - -
42	3	+ sonstige Transfererträge	0,00	0,00	**0,00**	0,00	- - - - -
43	4	+ öffentlich-rechtliche Leistungsentgelte	0,00	0,00	**0,00**	0,00	- - - - -
441 442 446	5	+ privatrechtliche Leistungsentgelte	2.275,00	2.200,00	**2.275,00**	75,00	- - - - -
		44110000 Mieten und Pachten	*2.275,00*	*2.200,00*	***2.275,00***	*75,00*	- - - - -
448	6	+ Kostenerstattungen und Kostenumlagen	0,00	0,00	**0,00**	0,00	- - - - -
45	7	+ sonstige ordentliche Erträge	0,00	0,00	**0,00**	0,00	- - - - -
471	8	+ aktivierte Eigenleistungen	0,00	0,00	**0,00**	0,00	- - - - -
472	9	+/- Bestandsveränderungen	0,00	0,00	**0,00**	0,00	- - - - -
	10	**= ordentliche Erträge**	**2.275,00**	**2.200,00**	**2.275,00**	**75,00**	**- - - - -**
50	11	Personalaufwendungen	0,00	0,00	**0,00**	0,00	0,00
51	12	+ Versorgungsaufwendungen	0,00	0,00	**0,00**	0,00	0,00
52	13	+ Aufwendungen für Sach- und Dienstleistungen	3.594,96	3.800,00	**4.884,78**	1.084,78	0,00
		52410000 Bewirtschaftung der Grundstücke, baulichen Anlagen u.s.w.	*3.594,96*	*3.800,00*	***4.884,78***	*1.084,78*	*0,00*
57	14	+ bilanzielle Abschreibungen	0,00	0,00	**0,00**	0,00	0,00
53	15	+ Transferaufwendungen	0,00	0,00	**0,00**	0,00	0,00
54	16	+ sonstige ordentliche Aufwendungen	0,00	0,00	**0,00**	0,00	0,00
	17	davon Verfügungsmittel	0,00	0,00	**0,00**	0,00	0,00
	18	**= ordentliche Aufwendungen (= Zeilen 11 bis 16)**	**3.594,96**	**3.800,00**	**4.884,78**	**1.084,78**	**0,00**
	19	**= Ergebnis der laufenden Verwaltungstätigkeit (= Zeilen 10 / 18)**	**-1.319,96**	**-1.600,00**	**-2.609,78**	**-1.009,78**	**0,00**
46	20	+ Finanzerträge	0,00	0,00	**0,00**	0,00	- - - - -
55	21	- Zinsen und sonstige Finanzaufwendungen	0,00	0,00	**0,00**	0,00	0,00
	22	**= Finanzergebnis (= Zeilen 20 und 21)**	**0,00**	**0,00**	**0,00**	**0,00**	**0,00**
	23	**= ordentliches Ergebnis (= Zeilen 19 und 22)**	**-1.319,96**	**-1.600,00**	**-2.609,78**	**-1.009,78**	**0,00**
49	24	+ außerordentliche Erträge	0,00	0,00	**0,00**	0,00	- - - - -
59	25	- außerordentliche Aufwendungen	0,00	0,00	**0,00**	0,00	0,00
	26	**= außerordentliches Ergebnis (= Zeilen 24 und 25)**	**0,00**	**0,00**	**0,00**	**0,00**	**0,00**
	27	**= Ergebnis vor Berücksichtigung der internen Leistungsbeziehungen (= Zeilen 23 und 26)**	**-1.319,96**	**-1.600,00**	**-2.609,78**	**-1.009,78**	**0,00**
48	28	+ Erträge aus internen Leistungsbeziehungen	0,00	0,00	**0,00**	0,00	- - - - -
58	29	- Aufwendungen aus internen Leistungsbeziehungen	0,00	0,00	**0,00**	0,00	- - - - -
	30	**= Ergebnis (= Zeilen 27, 28, 29)**	**-1.319,96**	**-1.600,00**	**-2.609,78**	**-1.009,78**	**0,00**
		Nachrichtlich:					

Teilergebnisrechnung 2015

Gemeinde: 07 Oldsum

Hauptproduktbereich	**1**	**Zentrale Verwaltung**
Produktbereich	**12**	**Sicherheit und Ordnung**
Produktgruppe	**121**	**Statistik und Wahlen**
Produkt	**121001**	**Wahlen**

		Ertrags- und Aufwandsarten	Ergebnis des Vorjahres	Fortge-schriebener Ansatz des Haushalts-jahres	**Ist-Ergebnis des Haushalts-jahres**	Vergleich Ansatz / Ist (Spalte 5 / Spalte 6)	übertragene Ermächti-gungen
			2014	2015	**2015**	2015	2016
			in EUR	in EUR	**in EUR**	in EUR	in EUR
1	2	3	4	5	**6**	7	8
40	1	Steuern und ähnliche Abgaben	0,00	0,00	**0,00**	0,00	- - - - -
41	2	+ Zuwendungen und allgemeine Umlagen	0,00	0,00	**0,00**	0,00	- - - - -
42	3	+ sonstige Transfererträge	0,00	0,00	**0,00**	0,00	- - - - -
43	4	+ öffentlich-rechtliche Leistungsentgelte	0,00	0,00	**0,00**	0,00	- - - - -
441 442 446	5	+ privatrechtliche Leistungsentgelte	0,00	0,00	**0,00**	0,00	- - - - -
448	6	+ Kostenerstattungen und Kostenumlagen	189,00	0,00	**0,00**	0,00	- - - - -
		44810000 Erträge aus Kostenerstattungen, Kostenumlagen Land	*189,00*	*0,00*	***0,00***	*0,00*	- - - - -
45	7	+ sonstige ordentliche Erträge	0,00	0,00	**0,00**	0,00	- - - - -
471	8	+ aktivierte Eigenleistungen	0,00	0,00	**0,00**	0,00	- - - - -
472	9	+/- Bestandsveränderungen	0,00	0,00	**0,00**	0,00	- - - - -
	10	**= ordentliche Erträge**	**189,00**	**0,00**	**0,00**	**0,00**	**- - - - -**
50	11	Personalaufwendungen	0,00	0,00	**0,00**	0,00	0,00
51	12	+ Versorgungsaufwendungen	0,00	0,00	**0,00**	0,00	0,00
52	13	+ Aufwendungen für Sach- und Dienstleistungen	0,00	0,00	**0,00**	0,00	0,00
57	14	+ bilanzielle Abschreibungen	0,00	0,00	**0,00**	0,00	0,00
53	15	+ Transferaufwendungen	0,00	0,00	**0,00**	0,00	0,00
54	16	+ sonstige ordentliche Aufwendungen	394,60	0,00	**0,00**	0,00	0,00
		54310000 Geschäftsaufwendungen	*394,60*	*0,00*	***0,00***	*0,00*	*0,00*
	17	davon Verfügungsmittel	0,00	0,00	**0,00**	0,00	0,00
	18	**= ordentliche Aufwendungen (= Zeilen 11 bis 16)**	**394,60**	**0,00**	**0,00**	**0,00**	**0,00**
	19	**= Ergebnis der laufenden Verwaltungstätigkeit (= Zeilen 10 / 18)**	**-205,60**	**0,00**	**0,00**	**0,00**	**0,00**
46	20	+ Finanzerträge	0,00	0,00	**0,00**	0,00	- - - - -
55	21	- Zinsen und sonstige Finanzaufwendungen	0,00	0,00	**0,00**	0,00	0,00
	22	**= Finanzergebnis (= Zeilen 20 und 21)**	**0,00**	**0,00**	**0,00**	**0,00**	**0,00**
	23	**= ordentliches Ergebnis (= Zeilen 19 und 22)**	**-205,60**	**0,00**	**0,00**	**0,00**	**0,00**
49	24	+ außerordentliche Erträge	0,00	0,00	**0,00**	0,00	- - - - -
59	25	- außerordentliche Aufwendungen	0,00	0,00	**0,00**	0,00	0,00
	26	**= außerordentliches Ergebnis (= Zeilen 24 und 25)**	**0,00**	**0,00**	**0,00**	**0,00**	**0,00**
	27	**= Ergebnis vor Berücksichtigung der internen Leistungsbeziehungen (= Zeilen 23 und 26)**	**-205,60**	**0,00**	**0,00**	**0,00**	**0,00**
48	28	+ Erträge aus internen Leistungsbeziehungen	0,00	0,00	**0,00**	0,00	- - - - -
58	29	- Aufwendungen aus internen Leistungsbeziehungen	0,00	0,00	**0,00**	0,00	- - - - -
	30	**= Ergebnis (= Zeilen 27, 28, 29)**	**-205,60**	**0,00**	**0,00**	**0,00**	**0,00**
		Nachrichtlich:					

Teilergebnisrechnung 2015

Gemeinde: 07 Oldsum

Hauptproduktbereich	**1**	**Zentrale Verwaltung**
Produktbereich	**12**	**Sicherheit und Ordnung**
Produktgruppe	**126**	**Brandschutz**
Produkt	**126010**	**Gemeindefeuerwehr**

Ertrags- und Aufwandsarten			Ergebnis des Vorjahres	Fortgeschriebener Ansatz des Haushaltsjahres	**Ist-Ergebnis des Haushaltsjahres**	Vergleich Ansatz / Ist (Spalte 5 / Spalte 6)	übertragene Ermächtigungen
			2014	2015	**2015**	2015	2016
			in EUR	in EUR	**in EUR**	in EUR	in EUR
1	2	3	4	5	**6**	7	8
40	1	Steuern und ähnliche Abgaben	0,00	0,00	**0,00**	0,00	- - - - -
41	2	+ Zuwendungen und allgemeine Umlagen	2.584,41	2.500,00	**2.599,02**	99,02	- - - - -
		41610000 Erträge aus der Auflösung von Sonderposten aus Zuschüssen	*365,15*	*300,00*	***365,15***	*65,15*	- - - - -
		41620000 Erträge aus der Auflösung von Sonderposten aus Zuweisungen	*2.219,26*	*2.200,00*	***2.233,87***	*33,87*	- - - - -
42	3	+ sonstige Transfererträge	0,00	0,00	**0,00**	0,00	- - - - -
43	4	+ öffentlich-rechtliche Leistungsentgelte	0,00	0,00	**0,00**	0,00	- - - - -
441 442 446	5	+ privatrechtliche Leistungsentgelte	0,00	0,00	**0,00**	0,00	- - - - -
448	6	+ Kostenerstattungen und Kostenumlagen	394,35	1.000,00	**0,00**	-1.000,00	- - - - -
		44820000 Erträge aus Kostenerstattungen, Kostenumlagen Gemeinden (GV)	*394,35*	*1.000,00*	***0,00***	*-1.000,00*	- - - - -
45	7	+ sonstige ordentliche Erträge	0,00	0,00	**0,00**	0,00	- - - - -
471	8	+ aktivierte Eigenleistungen	0,00	0,00	**0,00**	0,00	- - - - -
472	9	+/- Bestandsveränderungen	0,00	0,00	**0,00**	0,00	- - - - -
	10	**= ordentliche Erträge**	**2.978,76**	**3.500,00**	**2.599,02**	**-900,98**	**- - - - -**
50	11	Personalaufwendungen	0,00	0,00	**0,00**	0,00	0,00
51	12	+ Versorgungsaufwendungen	0,00	0,00	**0,00**	0,00	0,00
52	13	+ Aufwendungen für Sach- und Dienstleistungen	13.807,79	12.700,38	**13.094,89**	394,51	0,00
		52110000 Unterhaltung der Grundstücke und baulichen Anlagen	*1.941,79*	*2.120,59*	***2.120,59***	*0,00*	*0,00*
		52410000 Bewirtschaftung der Grundstücke, baulichen Anlagen u.s.w.	*1.879,15*	*2.243,17*	***2.243,17***	*0,00*	*0,00*
		52510000 Haltung von Fahrzeugen	*3.681,23*	*2.519,60*	***2.519,60***	*0,00*	*0,00*
		52610000 Dienst- und Schutzkleidung, persönliche Ausrüstungsgegenstände	*975,63*	*4.786,22*	***5.180,73***	*394,51*	*0,00*
		52620000 Aus- und Fortbildung, Umschulung	*1.878,16*	*909,74*	***909,74***	*0,00*	*0,00*
		52710000 Besondere Verwaltungs- und Betriebsaufwendungen	*3.451,83*	*121,06*	***121,06***	*0,00*	*0,00*
57	14	+ bilanzielle Abschreibungen	15.928,81	15.800,00	**16.582,29**	782,29	0,00
		57110000 Abschreibungen auf imm. Vermögengegenstände und Sachanlagen	*15.833,61*	*15.700,00*	***15.666,97***	*-33,03*	*0,00*
		57110700 Abschreibungen auf Maschinen und technische Anlagen, Fahrzeuge	*95,20*	*100,00*	***915,32***	*815,32*	*0,00*
53	15	+ Transferaufwendungen	0,00	0,00	**0,00**	0,00	0,00
54	16	+ sonstige ordentliche Aufwendungen	7.693,90	7.899,62	**8.364,91**	465,29	0,00
		54210000 Inanspruchnahme von Rechten und Diensten-Aufwendungen für ehrenamtliche und sonstige Tätigkeiten	*3.720,00*	*3.800,00*	***3.720,00***	*-80,00*	*0,00*
		54290000 Inanspruchnahme von Rechten und Diensten-sonstige Aufwendungen	*2.636,15*	*2.800,00*	***3.115,03***	*315,03*	*0,00*

Teilergebnisrechnung 2015

Gemeinde: 07 Oldsum

Hauptproduktbereich	**1**	**Zentrale Verwaltung**
Produktbereich	**12**	**Sicherheit und Ordnung**
Produktgruppe	**126**	**Brandschutz**
Produkt	**126010**	**Gemeindefeuerwehr**

		Ertrags- und Aufwandsarten	Ergebnis des Vorjahres	Fortge-schriebener Ansatz des Haushalts-jahres	**Ist-Ergebnis des Haushalts-jahres**	Vergleich Ansatz / Ist (Spalte 5 / Spalte 6)	übertragene Ermächti-gungen
			2014	2015	**2015**	2015	2016
			in EUR	in EUR	**in EUR**	in EUR	in EUR
1	2	3	4	5	**6**	7	8
		54310000 Geschäftsaufwendungen	*318,00*	*300,00*	***530,26***	*230,26*	*0,00*
		54410000 Steuern, Versicherungen, Schadensfälle	*1.019,75*	*999,62*	***999,62***	*0,00*	*0,00*
	17	davon Verfügungsmittel	0,00	0,00	**0,00**	0,00	0,00
	18	**= ordentliche Aufwendungen (= Zeilen 11 bis 16)**	**37.430,50**	**36.400,00**	**38.042,09**	**1.642,09**	**0,00**
	19	**= Ergebnis der laufenden Verwaltungstätigkeit (= Zeilen 10 / 18)**	**-34.451,74**	**-32.900,00**	**-35.443,07**	**-2.543,07**	**0,00**
46	20	+ Finanzerträge	0,00	0,00	**0,00**	0,00	- - - - -
55	21	- Zinsen und sonstige Finanzaufwendungen	0,00	0,00	**0,00**	0,00	0,00
	22	**= Finanzergebnis (= Zeilen 20 und 21)**	**0,00**	**0,00**	**0,00**	**0,00**	**0,00**
	23	**= ordentliches Ergebnis (= Zeilen 19 und 22)**	**-34.451,74**	**-32.900,00**	**-35.443,07**	**-2.543,07**	**0,00**
49	24	+ außerordentliche Erträge	0,00	0,00	**0,00**	0,00	- - - - -
59	25	- außerordentliche Aufwendungen	0,00	0,00	**0,00**	0,00	0,00
	26	**= außerordentliches Ergebnis (= Zeilen 24 und 25)**	**0,00**	**0,00**	**0,00**	**0,00**	**0,00**
	27	**= Ergebnis vor Berücksichtigung der internen Leistungsbeziehungen (= Zeilen 23 und 26)**	**-34.451,74**	**-32.900,00**	**-35.443,07**	**-2.543,07**	**0,00**
48	28	+ Erträge aus internen Leistungsbeziehungen	0,00	0,00	**0,00**	0,00	- - - - -
58	29	- Aufwendungen aus internen Leistungsbeziehungen	0,00	0,00	**0,00**	0,00	- - - - -
	30	**= Ergebnis (= Zeilen 27, 28, 29)**	**-34.451,74**	**-32.900,00**	**-35.443,07**	**-2.543,07**	**0,00**
		Nachrichtlich:					

Teilergebnisrechnung 2015

Gemeinde: 07 Oldsum

Hauptproduktbereich	**2**	**Schule und Kultur**
Produktbereich	**21**	**Schulträgeraufgaben**
Produktgruppe	**217**	**Gymnasien, Kollegs**
Produkt	**217001**	**Schulkostenbeiträge**

Ertrags- und Aufwandsarten			Ergebnis des Vorjahres	Fortge-schriebener Ansatz des Haushalts-jahres	**Ist-Ergebnis des Haushalts-jahres**	Vergleich Ansatz / Ist (Spalte 5 / Spalte 6)	übertragene Ermächti-gungen
			2014	2015	**2015**	2015	2016
			in EUR	in EUR	**in EUR**	in EUR	in EUR
1	2	3	4	5	**6**	7	8
40	1	Steuern und ähnliche Abgaben	0,00	0,00	**0,00**	0,00	- - - - -
41	2	+ Zuwendungen und allgemeine Umlagen	0,00	0,00	**0,00**	0,00	- - - - -
42	3	+ sonstige Transfererträge	0,00	0,00	**0,00**	0,00	- - - - -
43	4	+ öffentlich-rechtliche Leistungsentgelte	0,00	0,00	**0,00**	0,00	- - - - -
441 442 446	5	+ privatrechtliche Leistungsentgelte	0,00	0,00	**0,00**	0,00	- - - - -
448	6	+ Kostenerstattungen und Kostenumlagen	0,00	0,00	**0,00**	0,00	- - - - -
45	7	+ sonstige ordentliche Erträge	0,00	0,00	**0,00**	0,00	- - - - -
471	8	+ aktivierte Eigenleistungen	0,00	0,00	**0,00**	0,00	- - - - -
472	9	+/- Bestandsveränderungen	0,00	0,00	**0,00**	0,00	- - - - -
	10	**= ordentliche Erträge**	**0,00**	**0,00**	**0,00**	**0,00**	**- - - - -**
50	11	Personalaufwendungen	0,00	0,00	**0,00**	0,00	0,00
51	12	+ Versorgungsaufwendungen	0,00	0,00	**0,00**	0,00	0,00
52	13	+ Aufwendungen für Sach- und Dienstleistungen	0,00	0,00	**0,00**	0,00	0,00
57	14	+ bilanzielle Abschreibungen	0,00	0,00	**0,00**	0,00	0,00
53	15	+ Transferaufwendungen	0,00	0,00	**0,00**	0,00	0,00
54	16	+ sonstige ordentliche Aufwendungen	0,00	3.400,00	**0,00**	-3.400,00	0,00
		54520000 Erstattungen von Aufwendungen von Dritten aus lfd. Verw.Tätigkeit Gemeinden (GV)	*0,00*	*3.400,00*	***0,00***	*-3.400,00*	*0,00*
	17	davon Verfügungsmittel	0,00	0,00	**0,00**	0,00	0,00
	18	**= ordentliche Aufwendungen (= Zeilen 11 bis 16)**	**0,00**	**3.400,00**	**0,00**	**-3.400,00**	**0,00**
	19	**= Ergebnis der laufenden Verwaltungstätigkeit (= Zeilen 10 / 18)**	**0,00**	**-3.400,00**	**0,00**	**3.400,00**	**0,00**
46	20	+ Finanzerträge	0,00	0,00	**0,00**	0,00	- - - - -
55	21	- Zinsen und sonstige Finanzaufwendungen	0,00	0,00	**0,00**	0,00	0,00
	22	**= Finanzergebnis (= Zeilen 20 und 21)**	**0,00**	**0,00**	**0,00**	**0,00**	**0,00**
	23	**= ordentliches Ergebnis (= Zeilen 19 und 22)**	**0,00**	**-3.400,00**	**0,00**	**3.400,00**	**0,00**
49	24	+ außerordentliche Erträge	0,00	0,00	**0,00**	0,00	- - - - -
59	25	- außerordentliche Aufwendungen	0,00	0,00	**0,00**	0,00	0,00
	26	**= außerordentliches Ergebnis (= Zeilen 24 und 25)**	**0,00**	**0,00**	**0,00**	**0,00**	**0,00**
	27	**= Ergebnis vor Berücksichtigung der internen Leistungsbeziehungen (= Zeilen 23 und 26)**	**0,00**	**-3.400,00**	**0,00**	**3.400,00**	**0,00**
48	28	+ Erträge aus internen Leistungsbeziehungen	0,00	0,00	**0,00**	0,00	- - - - -
58	29	- Aufwendungen aus internen Leistungsbeziehungen	0,00	0,00	**0,00**	0,00	- - - - -
	30	**= Ergebnis (= Zeilen 27, 28, 29)**	**0,00**	**-3.400,00**	**0,00**	**3.400,00**	**0,00**
		Nachrichtlich:					

Teilergebnisrechnung 2015

Gemeinde: 07 Oldsum

Hauptproduktbereich	**2**	**Schule und Kultur**
Produktbereich	**24**	**Sonstige Schulträgeraufgaben**
Produktgruppe	**241**	**Schülerbeförderung**
Produkt	**241001**	**Kosten der Schülerbeförderung**

Ertrags- und Aufwandsarten			Ergebnis des Vorjahres	Fortge-schriebener Ansatz des Haushalts-jahres	**Ist-Ergebnis des Haushalts-jahres**	Vergleich Ansatz / Ist (Spalte 5 / Spalte 6)	übertragene Ermächti-gungen
			2014	2015	**2015**	2015	2016
			in EUR	in EUR	**in EUR**	in EUR	in EUR
1	2	3	4	5	**6**	7	8
40	1	Steuern und ähnliche Abgaben	0,00	0,00	**0,00**	0,00	- - - - -
41	2	+ Zuwendungen und allgemeine Umlagen	0,00	0,00	**0,00**	0,00	- - - - -
42	3	+ sonstige Transfererträge	0,00	0,00	**0,00**	0,00	- - - - -
43	4	+ öffentlich-rechtliche Leistungsentgelte	0,00	0,00	**0,00**	0,00	- - - - -
441 442 446	5	+ privatrechtliche Leistungsentgelte	0,00	0,00	**0,00**	0,00	- - - - -
448	6	+ Kostenerstattungen und Kostenumlagen	0,00	0,00	**0,00**	0,00	- - - - -
45	7	+ sonstige ordentliche Erträge	0,00	0,00	**0,00**	0,00	- - - - -
471	8	+ aktivierte Eigenleistungen	0,00	0,00	**0,00**	0,00	- - - - -
472	9	+/- Bestandsveränderungen	0,00	0,00	**0,00**	0,00	- - - - -
	10	**= ordentliche Erträge**	**0,00**	**0,00**	**0,00**	**0,00**	**- - - - -**
50	11	Personalaufwendungen	0,00	0,00	**0,00**	0,00	0,00
51	12	+ Versorgungsaufwendungen	0,00	0,00	**0,00**	0,00	0,00
52	13	+ Aufwendungen für Sach- und Dienstleistungen	0,00	0,00	**0,00**	0,00	0,00
57	14	+ bilanzielle Abschreibungen	0,00	0,00	**0,00**	0,00	0,00
53	15	+ Transferaufwendungen	0,00	0,00	**0,00**	0,00	0,00
54	16	+ sonstige ordentliche Aufwendungen *54290000 Inanspruchnahme von Rechten und Diensten-sonstige Aufwendungen*	0,00 *0,00*	1.500,00 *1.500,00*	**0,00** ***0,00***	-1.500,00 *-1.500,00*	0,00 *0,00*
	17	davon Verfügungsmittel	0,00	0,00	**0,00**	0,00	0,00
	18	**= ordentliche Aufwendungen (= Zeilen 11 bis 16)**	**0,00**	**1.500,00**	**0,00**	**-1.500,00**	**0,00**
	19	**= Ergebnis der laufenden Verwaltungstätigkeit (= Zeilen 10 / 18)**	**0,00**	**-1.500,00**	**0,00**	**1.500,00**	**0,00**
46	20	+ Finanzerträge	0,00	0,00	**0,00**	0,00	- - - - -
55	21	- Zinsen und sonstige Finanzaufwendungen	0,00	0,00	**0,00**	0,00	0,00
	22	**= Finanzergebnis (= Zeilen 20 und 21)**	**0,00**	**0,00**	**0,00**	**0,00**	**0,00**
	23	**= ordentliches Ergebnis (= Zeilen 19 und 22)**	**0,00**	**-1.500,00**	**0,00**	**1.500,00**	**0,00**
49	24	+ außerordentliche Erträge	0,00	0,00	**0,00**	0,00	- - - - -
59	25	- außerordentliche Aufwendungen	0,00	0,00	**0,00**	0,00	0,00
	26	**= außerordentliches Ergebnis (= Zeilen 24 und 25)**	**0,00**	**0,00**	**0,00**	**0,00**	**0,00**
	27	**= Ergebnis vor Berücksichtigung der internen Leistungsbeziehungen (= Zeilen 23 und 26)**	**0,00**	**-1.500,00**	**0,00**	**1.500,00**	**0,00**
48	28	+ Erträge aus internen Leistungsbeziehungen	0,00	0,00	**0,00**	0,00	- - - - -
58	29	- Aufwendungen aus internen Leistungsbeziehungen	0,00	0,00	**0,00**	0,00	- - - - -
	30	**= Ergebnis (= Zeilen 27, 28, 29)**	**0,00**	**-1.500,00**	**0,00**	**1.500,00**	**0,00**
		Nachrichtlich:					

Teilergebnisrechnung 2015

Gemeinde: 07 Oldsum

Hauptproduktbereich	**2**	**Schule und Kultur**
Produktbereich	**26**	**Kultur und Wissenschaft**
Produktgruppe	**263**	**Musikschulen**
Produkt	**263001**	**Zuschuss zur Musikschule**

Ertrags- und Aufwandsarten			Ergebnis des Vorjahres	Fortge-schriebener Ansatz des Haushalts-jahres	**Ist-Ergebnis des Haushalts-jahres**	Vergleich Ansatz / Ist (Spalte 5 / Spalte 6)	übertragene Ermächti-gungen
			2014	2015	**2015**	2015	2016
			in EUR	in EUR	**in EUR**	in EUR	in EUR
1	2	3	4	5	**6**	7	8
40	1	Steuern und ähnliche Abgaben	0,00	0,00	**0,00**	0,00	- - - - -
41	2	+ Zuwendungen und allgemeine Umlagen	0,00	0,00	**0,00**	0,00	- - - - -
42	3	+ sonstige Transfererträge	0,00	0,00	**0,00**	0,00	- - - - -
43	4	+ öffentlich-rechtliche Leistungsentgelte	0,00	0,00	**0,00**	0,00	- - - - -
441 442 446	5	+ privatrechtliche Leistungsentgelte	0,00	0,00	**0,00**	0,00	- - - - -
448	6	+ Kostenerstattungen und Kostenumlagen	0,00	0,00	**0,00**	0,00	- - - - -
45	7	+ sonstige ordentliche Erträge	0,00	0,00	**0,00**	0,00	- - - - -
471	8	+ aktivierte Eigenleistungen	0,00	0,00	**0,00**	0,00	- - - - -
472	9	+/- Bestandsveränderungen	0,00	0,00	**0,00**	0,00	- - - - -
	10	**= ordentliche Erträge**	**0,00**	**0,00**	**0,00**	**0,00**	**- - - - -**
50	11	Personalaufwendungen	0,00	0,00	**0,00**	0,00	0,00
51	12	+ Versorgungsaufwendungen	0,00	0,00	**0,00**	0,00	0,00
52	13	+ Aufwendungen für Sach- und Dienstleistungen	1.030,64	1.300,00	**896,51**	-403,49	0,00
		52910000 Aufwendungen für besondere Dienstleistungen	*1.030,64*	*1.300,00*	***896,51***	*-403,49*	*0,00*
57	14	+ bilanzielle Abschreibungen	0,00	0,00	**0,00**	0,00	0,00
53	15	+ Transferaufwendungen	0,00	0,00	**0,00**	0,00	0,00
54	16	+ sonstige ordentliche Aufwendungen	0,00	0,00	**0,00**	0,00	0,00
	17	davon Verfügungsmittel	0,00	0,00	**0,00**	0,00	0,00
	18	**= ordentliche Aufwendungen (= Zeilen 11 bis 16)**	**1.030,64**	**1.300,00**	**896,51**	**-403,49**	**0,00**
	19	**= Ergebnis der laufenden Verwaltungstätigkeit (= Zeilen 10 / 18)**	**-1.030,64**	**-1.300,00**	**-896,51**	**403,49**	**0,00**
46	20	+ Finanzerträge	0,00	0,00	**0,00**	0,00	- - - - -
55	21	- Zinsen und sonstige Finanzaufwendungen	0,00	0,00	**0,00**	0,00	0,00
	22	**= Finanzergebnis (= Zeilen 20 und 21)**	**0,00**	**0,00**	**0,00**	**0,00**	**0,00**
	23	**= ordentliches Ergebnis (= Zeilen 19 und 22)**	**-1.030,64**	**-1.300,00**	**-896,51**	**403,49**	**0,00**
49	24	+ außerordentliche Erträge	0,00	0,00	**0,00**	0,00	- - - - -
59	25	- außerordentliche Aufwendungen	0,00	0,00	**0,00**	0,00	0,00
	26	**= außerordentliches Ergebnis (= Zeilen 24 und 25)**	**0,00**	**0,00**	**0,00**	**0,00**	**0,00**
	27	**= Ergebnis vor Berücksichtigung der internen Leistungsbeziehungen (= Zeilen 23 und 26)**	**-1.030,64**	**-1.300,00**	**-896,51**	**403,49**	**0,00**
48	28	+ Erträge aus internen Leistungsbeziehungen	0,00	0,00	**0,00**	0,00	- - - - -
58	29	- Aufwendungen aus internen Leistungsbeziehungen	0,00	0,00	**0,00**	0,00	- - - - -
	30	**= Ergebnis (= Zeilen 27, 28, 29)**	**-1.030,64**	**-1.300,00**	**-896,51**	**403,49**	**0,00**
		Nachrichtlich:					

Teilergebnisrechnung 2015

Gemeinde: 07 Oldsum

Hauptproduktbereich	**2**	**Schule und Kultur**
Produktbereich	**27**	**Kultur und Wissenschaft**
Produktgruppe	**272**	**Büchereien**
Produkt	**272001**	**Anteiliger Zuschuss zur Bücherei Wyk**

Ertrags- und Aufwandsarten			Ergebnis des Vorjahres	Fortge-schriebener Ansatz des Haushalts-jahres	**Ist-Ergebnis des Haushalts-jahres**	Vergleich Ansatz / Ist (Spalte 5 / Spalte 6)	übertragene Ermächti-gungen
			2014	2015	**2015**	2015	2016
			in EUR	in EUR	**in EUR**	in EUR	in EUR
1	2	3	4	5	**6**	7	8
40	1	Steuern und ähnliche Abgaben	0,00	0,00	**0,00**	0,00	- - - - -
41	2	+ Zuwendungen und allgemeine Umlagen	0,00	0,00	**0,00**	0,00	- - - - -
42	3	+ sonstige Transfererträge	0,00	0,00	**0,00**	0,00	- - - - -
43	4	+ öffentlich-rechtliche Leistungsentgelte	0,00	0,00	**0,00**	0,00	- - - - -
441 442 446	5	+ privatrechtliche Leistungsentgelte	0,00	0,00	**0,00**	0,00	- - - - -
448	6	+ Kostenerstattungen und Kostenumlagen	0,00	0,00	**0,00**	0,00	- - - - -
45	7	+ sonstige ordentliche Erträge	0,00	0,00	**0,00**	0,00	- - - - -
471	8	+ aktivierte Eigenleistungen	0,00	0,00	**0,00**	0,00	- - - - -
472	9	+/- Bestandsveränderungen	0,00	0,00	**0,00**	0,00	- - - - -
	10	**= ordentliche Erträge**	**0,00**	**0,00**	**0,00**	**0,00**	**- - - - -**
50	11	Personalaufwendungen	0,00	0,00	**0,00**	0,00	0,00
51	12	+ Versorgungsaufwendungen	0,00	0,00	**0,00**	0,00	0,00
52	13	+ Aufwendungen für Sach- und Dienstleistungen	0,00	0,00	**0,00**	0,00	0,00
57	14	+ bilanzielle Abschreibungen	0,00	0,00	**0,00**	0,00	0,00
53	15	+ Transferaufwendungen *53180000 Zuweisungen und Zuschüsse für lfd. Zwecke übrige Bereiche*	498,93 *498,93*	600,00 *600,00*	**0,00** ***0,00***	-600,00 *-600,00*	0,00 *0,00*
54	16	+ sonstige ordentliche Aufwendungen	0,00	0,00	**0,00**	0,00	0,00
	17	davon Verfügungsmittel	0,00	0,00	**0,00**	0,00	0,00
	18	**= ordentliche Aufwendungen (= Zeilen 11 bis 16)**	**498,93**	**600,00**	**0,00**	**-600,00**	**0,00**
	19	**= Ergebnis der laufenden Verwaltungstätigkeit (= Zeilen 10 / 18)**	**-498,93**	**-600,00**	**0,00**	**600,00**	**0,00**
46	20	+ Finanzerträge	0,00	0,00	**0,00**	0,00	- - - - -
55	21	- Zinsen und sonstige Finanzaufwendungen	0,00	0,00	**0,00**	0,00	0,00
	22	**= Finanzergebnis (= Zeilen 20 und 21)**	**0,00**	**0,00**	**0,00**	**0,00**	**0,00**
	23	**= ordentliches Ergebnis (= Zeilen 19 und 22)**	**-498,93**	**-600,00**	**0,00**	**600,00**	**0,00**
49	24	+ außerordentliche Erträge	0,00	0,00	**0,00**	0,00	- - - - -
59	25	- außerordentliche Aufwendungen	0,00	0,00	**0,00**	0,00	0,00
	26	**= außerordentliches Ergebnis (= Zeilen 24 und 25)**	**0,00**	**0,00**	**0,00**	**0,00**	**0,00**
	27	**= Ergebnis vor Berücksichtigung der internen Leistungsbeziehungen (= Zeilen 23 und 26)**	**-498,93**	**-600,00**	**0,00**	**600,00**	**0,00**
48	28	+ Erträge aus internen Leistungsbeziehungen	0,00	0,00	**0,00**	0,00	- - - - -
58	29	- Aufwendungen aus internen Leistungsbeziehungen	0,00	0,00	**0,00**	0,00	- - - - -
	30	**= Ergebnis (= Zeilen 27, 28, 29)**	**-498,93**	**-600,00**	**0,00**	**600,00**	**0,00**
		Nachrichtlich:					

Teilergebnisrechnung 2015

Gemeinde: 07 Oldsum

Hauptproduktbereich	**2**	**Schule und Kultur**
Produktbereich	**28**	**Kultur und Wissenschaft**
Produktgruppe	**281**	**Heimat- und sonstige Kultupflege**
Produkt	**281001**	**Heimatpflege**

Ertrags- und Aufwandsarten			Ergebnis des Vorjahres	Fortge-schriebener Ansatz des Haushalts-jahres	**Ist-Ergebnis des Haushalts-jahres**	Vergleich Ansatz / Ist (Spalte 5 / Spalte 6)	übertragene Ermächti-gungen
			2014	2015	**2015**	2015	2016
			in EUR	in EUR	**in EUR**	in EUR	in EUR
1	2	3	4	5	**6**	7	8
40	1	Steuern und ähnliche Abgaben	0,00	0,00	**0,00**	0,00	- - - - -
41	2	+ Zuwendungen und allgemeine Umlagen	2.463,10	1.000,00	**1.738,15**	738,15	- - - - -
		41480000 Zuweisungen und Zuschüsse für lfd. Zwecke übrige Bereiche	*2.463,10*	*1.000,00*	***1.738,15***	*738,15*	- - - - -
42	3	+ sonstige Transfererträge	0,00	0,00	**0,00**	0,00	- - - - -
43	4	+ öffentlich-rechtliche Leistungsentgelte	0,00	0,00	**0,00**	0,00	- - - - -
441 442 446	5	+ privatrechtliche Leistungsentgelte	0,00	0,00	**0,00**	0,00	- - - - -
448	6	+ Kostenerstattungen und Kostenumlagen	0,00	0,00	**0,00**	0,00	- - - - -
45	7	+ sonstige ordentliche Erträge	0,00	0,00	**0,00**	0,00	- - - - -
471	8	+ aktivierte Eigenleistungen	0,00	0,00	**0,00**	0,00	- - - - -
472	9	+/- Bestandsveränderungen	0,00	0,00	**0,00**	0,00	- - - - -
	10	**= ordentliche Erträge**	**2.463,10**	**1.000,00**	**1.738,15**	**738,15**	**- - - - -**
50	11	Personalaufwendungen	0,00	0,00	**0,00**	0,00	0,00
51	12	+ Versorgungsaufwendungen	0,00	0,00	**0,00**	0,00	0,00
52	13	+ Aufwendungen für Sach- und Dienstleistungen	225,01	400,00	**801,14**	401,14	0,00
		52910000 Aufwendungen für besondere Dienstleistungen	*225,01*	*400,00*	***801,14***	*401,14*	*0,00*
57	14	+ bilanzielle Abschreibungen	77,92	100,00	**77,92**	-22,08	0,00
		57410000 Abschreibungen auf geleistete Zuwendungen (aktive Rechnungsabgrenzung)	*77,92*	*100,00*	***77,92***	*-22,08*	*0,00*
53	15	+ Transferaufwendungen	1.155,55	1.300,00	**1.237,16**	-62,84	0,00
		53180000 Zuweisungen und Zuschüsse für lfd. Zwecke übrige Bereiche	*1.155,55*	*1.300,00*	***1.237,16***	*-62,84*	*0,00*
54	16	+ sonstige ordentliche Aufwendungen	30,00	100,00	**30,00**	-70,00	0,00
		54290000 Inanspruchnahme von Rechten und Diensten-sonstige Aufwendungen	*30,00*	*100,00*	***30,00***	*-70,00*	*0,00*
	17	davon Verfügungsmittel	0,00	0,00	**0,00**	0,00	0,00
	18	**= ordentliche Aufwendungen (= Zeilen 11 bis 16)**	**1.488,48**	**1.900,00**	**2.146,22**	**246,22**	**0,00**
	19	**= Ergebnis der laufenden Verwaltungstätigkeit (= Zeilen 10 / 18)**	**974,62**	**-900,00**	**-408,07**	**491,93**	**0,00**
46	20	+ Finanzerträge	0,00	0,00	**0,00**	0,00	- - - - -
55	21	- Zinsen und sonstige Finanzaufwendungen	0,00	0,00	**0,00**	0,00	0,00
	22	**= Finanzergebnis (= Zeilen 20 und 21)**	**0,00**	**0,00**	**0,00**	**0,00**	**0,00**
	23	**= ordentliches Ergebnis (= Zeilen 19 und 22)**	**974,62**	**-900,00**	**-408,07**	**491,93**	**0,00**
49	24	+ außerordentliche Erträge	0,00	0,00	**0,00**	0,00	- - - - -
59	25	- außerordentliche Aufwendungen	0,00	0,00	**0,00**	0,00	0,00
	26	**= außerordentliches Ergebnis (= Zeilen 24 und 25)**	**0,00**	**0,00**	**0,00**	**0,00**	**0,00**
	27	**= Ergebnis vor Berücksichtigung der internen Leistungsbeziehungen (= Zeilen 23 und 26)**	**974,62**	**-900,00**	**-408,07**	**491,93**	**0,00**

Teilergebnisrechnung 2015

Gemeinde: 07 Oldsum

Hauptproduktbereich	**2**	**Schule und Kultur**
Produktbereich	**28**	**Kultur und Wissenschaft**
Produktgruppe	**281**	**Heimat- und sonstige Kultupflege**
Produkt	**281001**	**Heimatpflege**

Ertrags- und Aufwandsarten			Ergebnis des Vorjahres	Fortge-schriebener Ansatz des Haushalts-jahres	**Ist-Ergebnis des Haushalts-jahres**	Vergleich Ansatz / Ist (Spalte 5 / Spalte 6)	übertragene Ermächti-gungen
			2014	2015	**2015**	2015	2016
			in EUR	in EUR	**in EUR**	in EUR	in EUR
1	2	3	4	5	**6**	7	8
48	28	+ Erträge aus internen Leistungsbeziehungen	0,00	0,00	**0,00**	0,00	- - - - -
58	29	- Aufwendungen aus internen Leistungsbeziehungen	0,00	0,00	**0,00**	0,00	- - - - -
	30	**= Ergebnis (= Zeilen 27, 28, 29)**	**974,62**	**-900,00**	**-408,07**	**491,93**	**0,00**
		Nachrichtlich:					

Teilergebnisrechnung 2015

Gemeinde: 07 Oldsum

Hauptproduktbereich	**3**	**Soziales und Jugend**
Produktbereich	**33**	**Soziale Hilfen**
Produktgruppe	**331**	**Förderung von Trägern der Wohlfahrtspflege**
Produkt	**331001**	**Zuschuss zur Wohlfahrtspflege**

Ertrags- und Aufwandsarten			Ergebnis des Vorjahres	Fortge-schriebener Ansatz des Haushalts-jahres	**Ist-Ergebnis des Haushalts-jahres**	Vergleich Ansatz / Ist (Spalte 5 / Spalte 6)	übertragene Ermächti-gungen
			2014	2015	**2015**	2015	2016
			in EUR	in EUR	**in EUR**	in EUR	in EUR
1	2	3	4	5	**6**	7	8
40	1	Steuern und ähnliche Abgaben	0,00	0,00	**0,00**	0,00	- - - - -
41	2	+ Zuwendungen und allgemeine Umlagen	0,00	400,00	**0,00**	-400,00	- - - - -
		41420000 Zuweisungen und Zuschüsse für lfd. Zwecke Gemeinden (GV)	*0,00*	*400,00*	***0,00***	*-400,00*	- - - - -
42	3	+ sonstige Transfererträge	0,00	0,00	**0,00**	0,00	- - - - -
43	4	+ öffentlich-rechtliche Leistungsentgelte	0,00	0,00	**0,00**	0,00	- - - - -
441 442 446	5	+ privatrechtliche Leistungsentgelte	0,00	0,00	**0,00**	0,00	- - - - -
448	6	+ Kostenerstattungen und Kostenumlagen	0,00	0,00	**0,00**	0,00	- - - - -
45	7	+ sonstige ordentliche Erträge	0,00	0,00	**0,00**	0,00	- - - - -
471	8	+ aktivierte Eigenleistungen	0,00	0,00	**0,00**	0,00	- - - - -
472	9	+/- Bestandsveränderungen	0,00	0,00	**0,00**	0,00	- - - - -
	10	**= ordentliche Erträge**	**0,00**	**400,00**	**0,00**	**-400,00**	**- - - - -**
50	11	Personalaufwendungen	0,00	0,00	**0,00**	0,00	0,00
51	12	+ Versorgungsaufwendungen	0,00	0,00	**0,00**	0,00	0,00
52	13	+ Aufwendungen für Sach- und Dienstleistungen	1.000,60	800,00	**991,48**	191,48	0,00
		52910000 Aufwendungen für besondere Dienstleistungen	*1.000,60*	*800,00*	***991,48***	*191,48*	*0,00*
57	14	+ bilanzielle Abschreibungen	0,00	0,00	**0,00**	0,00	0,00
53	15	+ Transferaufwendungen	0,00	0,00	**0,00**	0,00	0,00
54	16	+ sonstige ordentliche Aufwendungen	0,00	0,00	**0,00**	0,00	0,00
	17	davon Verfügungsmittel	0,00	0,00	**0,00**	0,00	0,00
	18	**= ordentliche Aufwendungen (= Zeilen 11 bis 16)**	**1.000,60**	**800,00**	**991,48**	**191,48**	**0,00**
	19	**= Ergebnis der laufenden Verwaltungstätigkeit (= Zeilen 10 / 18)**	**-1.000,60**	**-400,00**	**-991,48**	**-591,48**	**0,00**
46	20	+ Finanzerträge	0,00	0,00	**0,00**	0,00	- - - - -
55	21	- Zinsen und sonstige Finanzaufwendungen	0,00	0,00	**0,00**	0,00	0,00
	22	**= Finanzergebnis (= Zeilen 20 und 21)**	**0,00**	**0,00**	**0,00**	**0,00**	**0,00**
	23	**= ordentliches Ergebnis (= Zeilen 19 und 22)**	**-1.000,60**	**-400,00**	**-991,48**	**-591,48**	**0,00**
49	24	+ außerordentliche Erträge	0,00	0,00	**0,00**	0,00	- - - - -
59	25	- außerordentliche Aufwendungen	0,00	0,00	**0,00**	0,00	0,00
	26	**= außerordentliches Ergebnis (= Zeilen 24 und 25)**	**0,00**	**0,00**	**0,00**	**0,00**	**0,00**
	27	**= Ergebnis vor Berücksichtigung der internen Leistungsbeziehungen (= Zeilen 23 und 26)**	**-1.000,60**	**-400,00**	**-991,48**	**-591,48**	**0,00**
48	28	+ Erträge aus internen Leistungsbeziehungen	0,00	0,00	**0,00**	0,00	- - - - -
58	29	- Aufwendungen aus internen Leistungsbeziehungen	0,00	0,00	**0,00**	0,00	- - - - -
	30	**= Ergebnis (= Zeilen 27, 28, 29)**	**-1.000,60**	**-400,00**	**-991,48**	**-591,48**	**0,00**
		Nachrichtlich:					

Teilergebnisrechnung 2015

Gemeinde: 07 Oldsum

Hauptproduktbereich	**3**	**Soziales und Jugend**
Produktbereich	**36**	**Kinder-, Jugend- und Familienhilfe**
Produktgruppe	**365**	**Tageseinrichtungen für Kinder**
Produkt	**365001**	**Kindergarten**

Ertrags- und Aufwandsarten			Ergebnis des Vorjahres	Fortge-schriebener Ansatz des Haushalts-jahres	**Ist-Ergebnis des Haushalts-jahres**	Vergleich Ansatz / Ist (Spalte 5 / Spalte 6)	übertragene Ermächti-gungen
			2014	2015	**2015**	2015	2016
			in EUR	in EUR	**in EUR**	in EUR	in EUR
1	2	3	4	5	**6**	7	8
40	1	Steuern und ähnliche Abgaben	0,00	0,00	**0,00**	0,00	- - - - -
41	2	+ Zuwendungen und allgemeine Umlagen	1.296,25	0,00	**2.790,29**	2.790,29	- - - - -
		41410000 Zuweisungen und Zuschüsse für lfd. Zwecke Land	*1.296,25*	*0,00*	***2.790,29***	*2.790,29*	- - - - -
42	3	+ sonstige Transfererträge	0,00	0,00	**0,00**	0,00	- - - - -
43	4	+ öffentlich-rechtliche Leistungsentgelte	0,00	0,00	**0,00**	0,00	- - - - -
441 442 446	5	+ privatrechtliche Leistungsentgelte	0,00	0,00	**0,00**	0,00	- - - - -
448	6	+ Kostenerstattungen und Kostenumlagen	0,00	0,00	**0,00**	0,00	- - - - -
45	7	+ sonstige ordentliche Erträge	0,00	0,00	**0,00**	0,00	- - - - -
471	8	+ aktivierte Eigenleistungen	0,00	0,00	**0,00**	0,00	- - - - -
472	9	+/- Bestandsveränderungen	0,00	0,00	**0,00**	0,00	- - - - -
	10	**= ordentliche Erträge**	**1.296,25**	**0,00**	**2.790,29**	**2.790,29**	**- - - - -**
50	11	Personalaufwendungen	0,00	0,00	**0,00**	0,00	0,00
51	12	+ Versorgungsaufwendungen	0,00	0,00	**0,00**	0,00	0,00
52	13	+ Aufwendungen für Sach- und Dienstleistungen	0,00	0,00	**0,00**	0,00	0,00
57	14	+ bilanzielle Abschreibungen	0,00	0,00	**0,00**	0,00	0,00
53	15	+ Transferaufwendungen	42.662,43	30.000,00	**21.500,00**	-8.500,00	0,00
		53180000 Zuweisungen und Zuschüsse für lfd. Zwecke übrige Bereiche	*42.662,43*	*30.000,00*	***21.500,00***	*-8.500,00*	*0,00*
54	16	+ sonstige ordentliche Aufwendungen	0,00	0,00	**0,00**	0,00	0,00
	17	davon Verfügungsmittel	0,00	0,00	**0,00**	0,00	0,00
	18	**= ordentliche Aufwendungen (= Zeilen 11 bis 16)**	**42.662,43**	**30.000,00**	**21.500,00**	**-8.500,00**	**0,00**
	19	**= Ergebnis der laufenden Verwaltungstätigkeit (= Zeilen 10 / 18)**	**-41.366,18**	**-30.000,00**	**-18.709,71**	**11.290,29**	**0,00**
46	20	+ Finanzerträge	0,00	0,00	**0,00**	0,00	- - - - -
55	21	- Zinsen und sonstige Finanzaufwendungen	0,00	0,00	**0,00**	0,00	0,00
	22	**= Finanzergebnis (= Zeilen 20 und 21)**	**0,00**	**0,00**	**0,00**	**0,00**	**0,00**
	23	**= ordentliches Ergebnis (= Zeilen 19 und 22)**	**-41.366,18**	**-30.000,00**	**-18.709,71**	**11.290,29**	**0,00**
49	24	+ außerordentliche Erträge	0,00	0,00	**0,00**	0,00	- - - - -
59	25	- außerordentliche Aufwendungen	0,00	0,00	**0,00**	0,00	0,00
	26	**= außerordentliches Ergebnis (= Zeilen 24 und 25)**	**0,00**	**0,00**	**0,00**	**0,00**	**0,00**
	27	**= Ergebnis vor Berücksichtigung der internen Leistungsbeziehungen (= Zeilen 23 und 26)**	**-41.366,18**	**-30.000,00**	**-18.709,71**	**11.290,29**	**0,00**
48	28	+ Erträge aus internen Leistungsbeziehungen	0,00	0,00	**0,00**	0,00	- - - - -
58	29	- Aufwendungen aus internen Leistungsbeziehungen	0,00	0,00	**0,00**	0,00	- - - - -
	30	**= Ergebnis (= Zeilen 27, 28, 29)**	**-41.366,18**	**-30.000,00**	**-18.709,71**	**11.290,29**	**0,00**
		Nachrichtlich:					

Teilergebnisrechnung 2015

Gemeinde: 07 Oldsum

Hauptproduktbereich	**4**	**Gesundheit und Sport**
Produktbereich	**41**	**Gesundheitsdienste**
Produktgruppe	**411**	**Krankenhäuser**
Produkt	**411001**	**Förderung Krankenhaus**

Ertrags- und Aufwandsarten			Ergebnis des Vorjahres	Fortge-schriebener Ansatz des Haushalts-jahres	**Ist-Ergebnis des Haushalts-jahres**	Vergleich Ansatz / Ist (Spalte 5 / Spalte 6)	übertragene Ermächti-gungen
			2014	2015	**2015**	2015	2016
			in EUR	in EUR	**in EUR**	in EUR	in EUR
1	2	3	4	5	**6**	7	8
40	1	Steuern und ähnliche Abgaben	0,00	0,00	**0,00**	0,00	- - - - -
41	2	+ Zuwendungen und allgemeine Umlagen	0,00	0,00	**0,00**	0,00	- - - - -
42	3	+ sonstige Transfererträge	0,00	0,00	**0,00**	0,00	- - - - -
43	4	+ öffentlich-rechtliche Leistungsentgelte	0,00	0,00	**0,00**	0,00	- - - - -
441 442 446	5	+ privatrechtliche Leistungsentgelte	0,00	0,00	**0,00**	0,00	- - - - -
448	6	+ Kostenerstattungen und Kostenumlagen	0,00	0,00	**0,00**	0,00	- - - - -
45	7	+ sonstige ordentliche Erträge	0,00	0,00	**0,00**	0,00	- - - - -
471	8	+ aktivierte Eigenleistungen	0,00	0,00	**0,00**	0,00	- - - - -
472	9	+/- Bestandsveränderungen	0,00	0,00	**0,00**	0,00	- - - - -
	10	**= ordentliche Erträge**	**0,00**	**0,00**	**0,00**	**0,00**	**- - - - -**
50	11	Personalaufwendungen	0,00	0,00	**0,00**	0,00	0,00
51	12	+ Versorgungsaufwendungen	0,00	0,00	**0,00**	0,00	0,00
52	13	+ Aufwendungen für Sach- und Dienstleistungen	0,00	0,00	**0,00**	0,00	0,00
57	14	+ bilanzielle Abschreibungen	0,00	0,00	**0,00**	0,00	0,00
53	15	+ Transferaufwendungen	0,00	0,00	**0,00**	0,00	0,00
54	16	+ sonstige ordentliche Aufwendungen	250,00	300,00	**250,00**	-50,00	0,00
		54290000 Inanspruchnahme von Rechten und Diensten-sonstige Aufwendungen	*250,00*	*300,00*	***250,00***	*-50,00*	*0,00*
	17	davon Verfügungsmittel	0,00	0,00	**0,00**	0,00	0,00
	18	**= ordentliche Aufwendungen (= Zeilen 11 bis 16)**	**250,00**	**300,00**	**250,00**	**-50,00**	**0,00**
	19	**= Ergebnis der laufenden Verwaltungstätigkeit (= Zeilen 10 / 18)**	**-250,00**	**-300,00**	**-250,00**	**50,00**	**0,00**
46	20	+ Finanzerträge	0,00	0,00	**0,00**	0,00	- - - - -
55	21	- Zinsen und sonstige Finanzaufwendungen	0,00	0,00	**0,00**	0,00	0,00
	22	**= Finanzergebnis (= Zeilen 20 und 21)**	**0,00**	**0,00**	**0,00**	**0,00**	**0,00**
	23	**= ordentliches Ergebnis (= Zeilen 19 und 22)**	**-250,00**	**-300,00**	**-250,00**	**50,00**	**0,00**
49	24	+ außerordentliche Erträge	0,00	0,00	**0,00**	0,00	- - - - -
59	25	- außerordentliche Aufwendungen	0,00	0,00	**0,00**	0,00	0,00
	26	**= außerordentliches Ergebnis (= Zeilen 24 und 25)**	**0,00**	**0,00**	**0,00**	**0,00**	**0,00**
	27	**= Ergebnis vor Berücksichtigung der internen Leistungsbeziehungen (= Zeilen 23 und 26)**	**-250,00**	**-300,00**	**-250,00**	**50,00**	**0,00**
48	28	+ Erträge aus internen Leistungsbeziehungen	0,00	0,00	**0,00**	0,00	- - - - -
58	29	- Aufwendungen aus internen Leistungsbeziehungen	0,00	0,00	**0,00**	0,00	- - - - -
	30	**= Ergebnis (= Zeilen 27, 28, 29)**	**-250,00**	**-300,00**	**-250,00**	**50,00**	**0,00**
		Nachrichtlich:					

Teilergebnisrechnung 2015

Gemeinde: 07 Oldsum

Hauptproduktbereich	**4**	**Gesundheit und Sport**
Produktbereich	**41**	**Gesundheitsdienste**
Produktgruppe	**412**	**Gesundheitseinrichtungen**
Produkt	**412001**	**DRK-Pflegedienste**

Ertrags- und Aufwandsarten			Ergebnis des Vorjahres	Fortge-schriebener Ansatz des Haushalts-jahres	**Ist-Ergebnis des Haushalts-jahres**	Vergleich Ansatz / Ist (Spalte 5 / Spalte 6)	übertragene Ermächti-gungen
			2014	2015	**2015**	2015	2016
			in EUR	in EUR	**in EUR**	in EUR	in EUR
1	2	3	4	5	**6**	7	8
40	1	Steuern und ähnliche Abgaben	0,00	0,00	**0,00**	0,00	- - - - -
41	2	+ Zuwendungen und allgemeine Umlagen	0,00	0,00	**0,00**	0,00	- - - - -
42	3	+ sonstige Transfererträge	0,00	0,00	**0,00**	0,00	- - - - -
43	4	+ öffentlich-rechtliche Leistungsentgelte	0,00	0,00	**0,00**	0,00	- - - - -
441 442 446	5	+ privatrechtliche Leistungsentgelte	0,00	0,00	**0,00**	0,00	- - - - -
448	6	+ Kostenerstattungen und Kostenumlagen	0,00	0,00	**0,00**	0,00	- - - - -
45	7	+ sonstige ordentliche Erträge	0,00	0,00	**0,00**	0,00	- - - - -
471	8	+ aktivierte Eigenleistungen	0,00	0,00	**0,00**	0,00	- - - - -
472	9	+/- Bestandsveränderungen	0,00	0,00	**0,00**	0,00	- - - - -
	10	**= ordentliche Erträge**	**0,00**	**0,00**	**0,00**	**0,00**	**- - - - -**
50	11	Personalaufwendungen	0,00	0,00	**0,00**	0,00	0,00
51	12	+ Versorgungsaufwendungen	0,00	0,00	**0,00**	0,00	0,00
52	13	+ Aufwendungen für Sach- und Dienstleistungen	0,00	0,00	**0,00**	0,00	0,00
57	14	+ bilanzielle Abschreibungen	0,00	0,00	**0,00**	0,00	0,00
53	15	+ Transferaufwendungen	1.578,00	1.700,00	**1.515,00**	-185,00	0,00
		53180000 Zuweisungen und Zuschüsse für lfd. Zwecke übrige Bereiche	*1.578,00*	*1.700,00*	***1.515,00***	*-185,00*	*0,00*
54	16	+ sonstige ordentliche Aufwendungen	0,00	0,00	**0,00**	0,00	0,00
	17	davon Verfügungsmittel	0,00	0,00	**0,00**	0,00	0,00
	18	**= ordentliche Aufwendungen (= Zeilen 11 bis 16)**	**1.578,00**	**1.700,00**	**1.515,00**	**-185,00**	**0,00**
	19	**= Ergebnis der laufenden Verwaltungstätigkeit (= Zeilen 10 / 18)**	**-1.578,00**	**-1.700,00**	**-1.515,00**	**185,00**	**0,00**
46	20	+ Finanzerträge	0,00	0,00	**0,00**	0,00	- - - - -
55	21	- Zinsen und sonstige Finanzaufwendungen	0,00	0,00	**0,00**	0,00	0,00
	22	**= Finanzergebnis (= Zeilen 20 und 21)**	**0,00**	**0,00**	**0,00**	**0,00**	**0,00**
	23	**= ordentliches Ergebnis (= Zeilen 19 und 22)**	**-1.578,00**	**-1.700,00**	**-1.515,00**	**185,00**	**0,00**
49	24	+ außerordentliche Erträge	0,00	0,00	**0,00**	0,00	- - - - -
59	25	- außerordentliche Aufwendungen	0,00	0,00	**0,00**	0,00	0,00
	26	**= außerordentliches Ergebnis (= Zeilen 24 und 25)**	**0,00**	**0,00**	**0,00**	**0,00**	**0,00**
	27	**= Ergebnis vor Berücksichtigung der internen Leistungsbeziehungen (= Zeilen 23 und 26)**	**-1.578,00**	**-1.700,00**	**-1.515,00**	**185,00**	**0,00**
48	28	+ Erträge aus internen Leistungsbeziehungen	0,00	0,00	**0,00**	0,00	- - - - -
58	29	- Aufwendungen aus internen Leistungsbeziehungen	0,00	0,00	**0,00**	0,00	- - - - -
	30	**= Ergebnis (= Zeilen 27, 28, 29)**	**-1.578,00**	**-1.700,00**	**-1.515,00**	**185,00**	**0,00**
		Nachrichtlich:					

Teilergebnisrechnung 2015

Gemeinde: 07 Oldsum

Hauptproduktbereich	**4**	**Gesundheit und Sport**
Produktbereich	**42**	**Sportförderung**
Produktgruppe	**421**	**Förderung des Sports**
Produkt	**421001**	**Sportförderung**

Ertrags- und Aufwandsarten			Ergebnis des Vorjahres	Fortge-schriebener Ansatz des Haushalts-jahres	**Ist-Ergebnis des Haushalts-jahres**	Vergleich Ansatz / Ist (Spalte 5 / Spalte 6)	übertragene Ermächti-gungen
			2014	2015	**2015**	2015	2016
			in EUR	in EUR	**in EUR**	in EUR	in EUR
1	2	3	4	5	**6**	7	8
40	1	Steuern und ähnliche Abgaben	0,00	0,00	**0,00**	0,00	- - - - -
41	2	+ Zuwendungen und allgemeine Umlagen	0,00	0,00	**0,00**	0,00	- - - - -
42	3	+ sonstige Transfererträge	0,00	0,00	**0,00**	0,00	- - - - -
43	4	+ öffentlich-rechtliche Leistungsentgelte	0,00	0,00	**0,00**	0,00	- - - - -
441 442 446	5	+ privatrechtliche Leistungsentgelte	0,00	0,00	**0,00**	0,00	- - - - -
448	6	+ Kostenerstattungen und Kostenumlagen	0,00	0,00	**0,00**	0,00	- - - - -
45	7	+ sonstige ordentliche Erträge	0,00	0,00	**0,00**	0,00	- - - - -
471	8	+ aktivierte Eigenleistungen	0,00	0,00	**0,00**	0,00	- - - - -
472	9	+/- Bestandsveränderungen	0,00	0,00	**0,00**	0,00	- - - - -
	10	**= ordentliche Erträge**	**0,00**	**0,00**	**0,00**	**0,00**	**- - - - -**
50	11	Personalaufwendungen	0,00	0,00	**0,00**	0,00	0,00
51	12	+ Versorgungsaufwendungen	0,00	0,00	**0,00**	0,00	0,00
52	13	+ Aufwendungen für Sach- und Dienstleistungen	0,00	0,00	**0,00**	0,00	0,00
57	14	+ bilanzielle Abschreibungen	0,00	0,00	**0,00**	0,00	0,00
53	15	+ Transferaufwendungen	300,00	300,00	**300,00**	0,00	0,00
		53180000 Zuweisungen und Zuschüsse für lfd. Zwecke übrige Bereiche	*300,00*	*300,00*	***300,00***	*0,00*	*0,00*
54	16	+ sonstige ordentliche Aufwendungen	0,00	0,00	**0,00**	0,00	0,00
	17	davon Verfügungsmittel	0,00	0,00	**0,00**	0,00	0,00
	18	**= ordentliche Aufwendungen (= Zeilen 11 bis 16)**	**300,00**	**300,00**	**300,00**	**0,00**	**0,00**
	19	**= Ergebnis der laufenden Verwaltungstätigkeit (= Zeilen 10 / 18)**	**-300,00**	**-300,00**	**-300,00**	**0,00**	**0,00**
46	20	+ Finanzerträge	0,00	0,00	**0,00**	0,00	- - - - -
55	21	- Zinsen und sonstige Finanzaufwendungen	0,00	0,00	**0,00**	0,00	0,00
	22	**= Finanzergebnis (= Zeilen 20 und 21)**	**0,00**	**0,00**	**0,00**	**0,00**	**0,00**
	23	**= ordentliches Ergebnis (= Zeilen 19 und 22)**	**-300,00**	**-300,00**	**-300,00**	**0,00**	**0,00**
49	24	+ außerordentliche Erträge	0,00	0,00	**0,00**	0,00	- - - - -
59	25	- außerordentliche Aufwendungen	0,00	0,00	**0,00**	0,00	0,00
	26	**= außerordentliches Ergebnis (= Zeilen 24 und 25)**	**0,00**	**0,00**	**0,00**	**0,00**	**0,00**
	27	**= Ergebnis vor Berücksichtigung der internen Leistungsbeziehungen (= Zeilen 23 und 26)**	**-300,00**	**-300,00**	**-300,00**	**0,00**	**0,00**
48	28	+ Erträge aus internen Leistungsbeziehungen	0,00	0,00	**0,00**	0,00	- - - - -
58	29	- Aufwendungen aus internen Leistungsbeziehungen	0,00	0,00	**0,00**	0,00	- - - - -
	30	**= Ergebnis (= Zeilen 27, 28, 29)**	**-300,00**	**-300,00**	**-300,00**	**0,00**	**0,00**
		Nachrichtlich:					

Teilergebnisrechnung 2015

Gemeinde: 07 Oldsum

Hauptproduktbereich	**5**	**Gestaltung der Umwelt**
Produktbereich	**51**	**Räumliche Planung und Entwicklung**
Produktgruppe	**511**	**Räumliche Planungs- und Entwicklungsmaßnahmen**
Produkt	**511003**	**Insel-u.Halligkonferenz, EUREGIO**

Ertrags- und Aufwandsarten			Ergebnis des Vorjahres	Fortge-schriebener Ansatz des Haushalts-jahres	**Ist-Ergebnis des Haushalts-jahres**	Vergleich Ansatz / Ist (Spalte 5 / Spalte 6)	übertragene Ermächti-gungen
			2014	2015	**2015**	2015	2016
			in EUR	in EUR	**in EUR**	in EUR	in EUR
1	2	3	4	5	**6**	7	8
40	1	Steuern und ähnliche Abgaben	0,00	0,00	**0,00**	0,00	- - - - -
41	2	+ Zuwendungen und allgemeine Umlagen	0,00	0,00	**0,00**	0,00	- - - - -
42	3	+ sonstige Transfererträge	0,00	0,00	**0,00**	0,00	- - - - -
43	4	+ öffentlich-rechtliche Leistungsentgelte	0,00	0,00	**0,00**	0,00	- - - - -
441 442 446	5	+ privatrechtliche Leistungsentgelte	0,00	0,00	**0,00**	0,00	- - - - -
448	6	+ Kostenerstattungen und Kostenumlagen	0,00	0,00	**0,00**	0,00	- - - - -
45	7	+ sonstige ordentliche Erträge	0,00	0,00	**0,00**	0,00	- - - - -
471	8	+ aktivierte Eigenleistungen	0,00	0,00	**0,00**	0,00	- - - - -
472	9	+/- Bestandsveränderungen	0,00	0,00	**0,00**	0,00	- - - - -
	10	**= ordentliche Erträge**	**0,00**	**0,00**	**0,00**	**0,00**	**- - - - -**
50	11	Personalaufwendungen	0,00	0,00	**0,00**	0,00	0,00
51	12	+ Versorgungsaufwendungen	0,00	0,00	**0,00**	0,00	0,00
52	13	+ Aufwendungen für Sach- und Dienstleistungen	0,00	0,00	**0,00**	0,00	0,00
57	14	+ bilanzielle Abschreibungen	0,00	0,00	**0,00**	0,00	0,00
53	15	+ Transferaufwendungen	3.058,11	3.200,00	**2.664,36**	-535,64	0,00
		53760000 Allgemeine Umlagen sonstige öffentl. Sonderrechnungen	*3.058,11*	*3.200,00*	***2.664,36***	*-535,64*	*0,00*
54	16	+ sonstige ordentliche Aufwendungen	0,00	0,00	**0,00**	0,00	0,00
	17	davon Verfügungsmittel	0,00	0,00	**0,00**	0,00	0,00
	18	**= ordentliche Aufwendungen (= Zeilen 11 bis 16)**	**3.058,11**	**3.200,00**	**2.664,36**	**-535,64**	**0,00**
	19	**= Ergebnis der laufenden Verwaltungstätigkeit (= Zeilen 10 / 18)**	**-3.058,11**	**-3.200,00**	**-2.664,36**	**535,64**	**0,00**
46	20	+ Finanzerträge	0,00	0,00	**0,00**	0,00	- - - - -
55	21	- Zinsen und sonstige Finanzaufwendungen	0,00	0,00	**0,00**	0,00	0,00
	22	**= Finanzergebnis (= Zeilen 20 und 21)**	**0,00**	**0,00**	**0,00**	**0,00**	**0,00**
	23	**= ordentliches Ergebnis (= Zeilen 19 und 22)**	**-3.058,11**	**-3.200,00**	**-2.664,36**	**535,64**	**0,00**
49	24	+ außerordentliche Erträge	0,00	0,00	**0,00**	0,00	- - - - -
59	25	- außerordentliche Aufwendungen	0,00	0,00	**0,00**	0,00	0,00
	26	**= außerordentliches Ergebnis (= Zeilen 24 und 25)**	**0,00**	**0,00**	**0,00**	**0,00**	**0,00**
	27	**= Ergebnis vor Berücksichtigung der internen Leistungsbeziehungen (= Zeilen 23 und 26)**	**-3.058,11**	**-3.200,00**	**-2.664,36**	**535,64**	**0,00**
48	28	+ Erträge aus internen Leistungsbeziehungen	0,00	0,00	**0,00**	0,00	- - - - -
58	29	- Aufwendungen aus internen Leistungsbeziehungen	0,00	0,00	**0,00**	0,00	- - - - -
	30	**= Ergebnis (= Zeilen 27, 28, 29)**	**-3.058,11**	**-3.200,00**	**-2.664,36**	**535,64**	**0,00**
		Nachrichtlich:					

Teilergebnisrechnung 2015

Gemeinde: 07 Oldsum

Hauptproduktbereich	**5**	**Gestaltung der Umwelt**
Produktbereich	**53**	**Ver- und Entsorgung**
Produktgruppe	**531**	**Elektrizitätsversorgung**
Produkt	**531001**	**Elektrizitätsversorgung**

Ertrags- und Aufwandsarten			Ergebnis des Vorjahres	Fortge-schriebener Ansatz des Haushalts-jahres	**Ist-Ergebnis des Haushalts-jahres**	Vergleich Ansatz / Ist (Spalte 5 / Spalte 6)	übertragene Ermächti-gungen
			2014	2015	**2015**	2015	2016
			in EUR	in EUR	**in EUR**	in EUR	in EUR
1	2	3	4	5	**6**	7	8
40	1	Steuern und ähnliche Abgaben	0,00	0,00	**0,00**	0,00	- - - - -
41	2	+ Zuwendungen und allgemeine Umlagen	0,00	0,00	**0,00**	0,00	- - - - -
42	3	+ sonstige Transfererträge	0,00	0,00	**0,00**	0,00	- - - - -
43	4	+ öffentlich-rechtliche Leistungsentgelte	0,00	0,00	**0,00**	0,00	- - - - -
441 442 446	5	+ privatrechtliche Leistungsentgelte	0,00	0,00	**0,00**	0,00	- - - - -
448	6	+ Kostenerstattungen und Kostenumlagen	0,00	0,00	**0,00**	0,00	- - - - -
45	7	+ sonstige ordentliche Erträge	21.772,99	24.000,00	**17.323,56**	-6.676,44	- - - - -
		45110000 Konzessionsabgaben	*21.772,99*	*24.000,00*	***17.323,56***	*-6.676,44*	- - - - -
471	8	+ aktivierte Eigenleistungen	0,00	0,00	**0,00**	0,00	- - - - -
472	9	+/- Bestandsveränderungen	0,00	0,00	**0,00**	0,00	- - - - -
	10	**= ordentliche Erträge**	**21.772,99**	**24.000,00**	**17.323,56**	**-6.676,44**	**- - - - -**
50	11	Personalaufwendungen	0,00	0,00	**0,00**	0,00	0,00
51	12	+ Versorgungsaufwendungen	0,00	0,00	**0,00**	0,00	0,00
52	13	+ Aufwendungen für Sach- und Dienstleistungen	0,00	0,00	**0,00**	0,00	0,00
57	14	+ bilanzielle Abschreibungen	0,00	0,00	**0,00**	0,00	0,00
53	15	+ Transferaufwendungen	0,00	0,00	**0,00**	0,00	0,00
54	16	+ sonstige ordentliche Aufwendungen	0,00	0,00	**0,00**	0,00	0,00
	17	davon Verfügungsmittel	0,00	0,00	**0,00**	0,00	0,00
	18	**= ordentliche Aufwendungen (= Zeilen 11 bis 16)**	**0,00**	**0,00**	**0,00**	**0,00**	**0,00**
	19	**= Ergebnis der laufenden Verwaltungstätigkeit (= Zeilen 10 / 18)**	**21.772,99**	**24.000,00**	**17.323,56**	**-6.676,44**	**0,00**
46	20	+ Finanzerträge	0,00	0,00	**0,00**	0,00	- - - - -
55	21	- Zinsen und sonstige Finanzaufwendungen	0,00	0,00	**0,00**	0,00	0,00
	22	**= Finanzergebnis (= Zeilen 20 und 21)**	**0,00**	**0,00**	**0,00**	**0,00**	**0,00**
	23	**= ordentliches Ergebnis (= Zeilen 19 und 22)**	**21.772,99**	**24.000,00**	**17.323,56**	**-6.676,44**	**0,00**
49	24	+ außerordentliche Erträge	0,00	0,00	**0,00**	0,00	- - - - -
59	25	- außerordentliche Aufwendungen	0,00	0,00	**0,00**	0,00	0,00
	26	**= außerordentliches Ergebnis (= Zeilen 24 und 25)**	**0,00**	**0,00**	**0,00**	**0,00**	**0,00**
	27	**= Ergebnis vor Berücksichtigung der internen Leistungsbeziehungen (= Zeilen 23 und 26)**	**21.772,99**	**24.000,00**	**17.323,56**	**-6.676,44**	**0,00**
48	28	+ Erträge aus internen Leistungsbeziehungen	0,00	0,00	**0,00**	0,00	- - - - -
58	29	- Aufwendungen aus internen Leistungsbeziehungen	0,00	0,00	**0,00**	0,00	- - - - -
	30	**= Ergebnis (= Zeilen 27, 28, 29)**	**21.772,99**	**24.000,00**	**17.323,56**	**-6.676,44**	**0,00**
		Nachrichtlich:					

Teilergebnisrechnung 2015

Gemeinde: 07 Oldsum

Hauptproduktbereich	**5**	**Gestaltung der Umwelt**
Produktbereich	**53**	**Ver- und Entsorgung**
Produktgruppe	**532**	**Gasversorgung**
Produkt	**532001**	**Gasversorgung**

Ertrags- und Aufwandsarten			Ergebnis des Vorjahres	Fortge-schriebener Ansatz des Haushalts-jahres	**Ist-Ergebnis des Haushalts-jahres**	Vergleich Ansatz / Ist (Spalte 5 / Spalte 6)	übertragene Ermächti-gungen
			2014	2015	**2015**	2015	2016
			in EUR	in EUR	**in EUR**	in EUR	in EUR
1	2	3	4	5	**6**	7	8
40	1	Steuern und ähnliche Abgaben	0,00	0,00	**0,00**	0,00	- - - - -
41	2	+ Zuwendungen und allgemeine Umlagen	0,00	0,00	**0,00**	0,00	- - - - -
42	3	+ sonstige Transfererträge	0,00	0,00	**0,00**	0,00	- - - - -
43	4	+ öffentlich-rechtliche Leistungsentgelte	0,00	0,00	**0,00**	0,00	- - - - -
441 442 446	5	+ privatrechtliche Leistungsentgelte	0,00	0,00	**0,00**	0,00	- - - - -
448	6	+ Kostenerstattungen und Kostenumlagen	0,00	0,00	**0,00**	0,00	- - - - -
45	7	+ sonstige ordentliche Erträge	2.748,01	3.200,00	**2.852,52**	-347,48	- - - - -
		45110000 Konzessionsabgaben	*2.748,01*	*3.200,00*	***2.852,52***	*-347,48*	- - - - -
471	8	+ aktivierte Eigenleistungen	0,00	0,00	**0,00**	0,00	- - - - -
472	9	+/- Bestandsveränderungen	0,00	0,00	**0,00**	0,00	- - - - -
	10	**= ordentliche Erträge**	**2.748,01**	**3.200,00**	**2.852,52**	**-347,48**	**- - - - -**
50	11	Personalaufwendungen	0,00	0,00	**0,00**	0,00	0,00
51	12	+ Versorgungsaufwendungen	0,00	0,00	**0,00**	0,00	0,00
52	13	+ Aufwendungen für Sach- und Dienstleistungen	0,00	0,00	**0,00**	0,00	0,00
57	14	+ bilanzielle Abschreibungen	0,00	0,00	**0,00**	0,00	0,00
53	15	+ Transferaufwendungen	0,00	0,00	**0,00**	0,00	0,00
54	16	+ sonstige ordentliche Aufwendungen	0,00	0,00	**0,00**	0,00	0,00
	17	davon Verfügungsmittel	0,00	0,00	**0,00**	0,00	0,00
	18	**= ordentliche Aufwendungen (= Zeilen 11 bis 16)**	**0,00**	**0,00**	**0,00**	**0,00**	**0,00**
	19	**= Ergebnis der laufenden Verwaltungstätigkeit (= Zeilen 10 / 18)**	**2.748,01**	**3.200,00**	**2.852,52**	**-347,48**	**0,00**
46	20	+ Finanzerträge	0,00	0,00	**0,00**	0,00	- - - - -
55	21	- Zinsen und sonstige Finanzaufwendungen	0,00	0,00	**0,00**	0,00	0,00
	22	**= Finanzergebnis (= Zeilen 20 und 21)**	**0,00**	**0,00**	**0,00**	**0,00**	**0,00**
	23	**= ordentliches Ergebnis (= Zeilen 19 und 22)**	**2.748,01**	**3.200,00**	**2.852,52**	**-347,48**	**0,00**
49	24	+ außerordentliche Erträge	0,00	0,00	**0,00**	0,00	- - - - -
59	25	- außerordentliche Aufwendungen	0,00	0,00	**0,00**	0,00	0,00
	26	**= außerordentliches Ergebnis (= Zeilen 24 und 25)**	**0,00**	**0,00**	**0,00**	**0,00**	**0,00**
	27	**= Ergebnis vor Berücksichtigung der internen Leistungsbeziehungen (= Zeilen 23 und 26)**	**2.748,01**	**3.200,00**	**2.852,52**	**-347,48**	**0,00**
48	28	+ Erträge aus internen Leistungsbeziehungen	0,00	0,00	**0,00**	0,00	- - - - -
58	29	- Aufwendungen aus internen Leistungsbeziehungen	0,00	0,00	**0,00**	0,00	- - - - -
	30	**= Ergebnis (= Zeilen 27, 28, 29)**	**2.748,01**	**3.200,00**	**2.852,52**	**-347,48**	**0,00**
		Nachrichtlich:					

Teilergebnisrechnung 2015

Gemeinde: 07 Oldsum

Hauptproduktbereich	**5**	**Gestaltung der Umwelt**
Produktbereich	**53**	**Ver- und Entsorgung**
Produktgruppe	**538**	**Abwasserbeseitigung**
Produkt	**538110**	**Kläranlage / Abwasserbeseitigung (SW)**

Ertrags- und Aufwandsarten			Ergebnis des Vorjahres	Fortge-schriebener Ansatz des Haushalts-jahres	**Ist-Ergebnis des Haushalts-jahres**	Vergleich Ansatz / Ist (Spalte 5 / Spalte 6)	übertragene Ermächti-gungen
			2014	2015	**2015**	2015	2016
			in EUR	in EUR	**in EUR**	in EUR	in EUR
1	2	3	4	5	**6**	7	8
40	1	Steuern und ähnliche Abgaben	0,00	0,00	**0,00**	0,00	- - - - -
41	2	+ Zuwendungen und allgemeine Umlagen	0,00	0,00	**0,00**	0,00	- - - - -
42	3	+ sonstige Transfererträge	0,00	0,00	**0,00**	0,00	- - - - -
43	4	+ öffentlich-rechtliche Leistungsentgelte	136.676,43	148.100,00	**119.559,74**	-28.540,26	- - - - -
		43210000 Benutzungsgebühren und ähnliche Entgelte	*120.606,92*	*126.500,00*	***119.559,74***	*-6.940,26*	- - - - -
		43810000 Erträge aus der Auflösung von Sonderposten für den Gebührenausgleich	*16.069,51*	*21.600,00*	***0,00***	*-21.600,00*	- - - - -
441 442 446	5	+ privatrechtliche Leistungsentgelte	0,00	0,00	**0,00**	0,00	- - - - -
448	6	+ Kostenerstattungen und Kostenumlagen	0,00	0,00	**0,00**	0,00	- - - - -
45	7	+ sonstige ordentliche Erträge	0,00	0,00	**0,00**	0,00	- - - - -
471	8	+ aktivierte Eigenleistungen	0,00	0,00	**0,00**	0,00	- - - - -
472	9	+/- Bestandsveränderungen	0,00	0,00	**0,00**	0,00	- - - - -
	10	**= ordentliche Erträge**	**136.676,43**	**148.100,00**	**119.559,74**	**-28.540,26**	**- - - - -**
50	11	Personalaufwendungen	0,00	0,00	**0,00**	0,00	0,00
51	12	+ Versorgungsaufwendungen	0,00	0,00	**0,00**	0,00	0,00
52	13	+ Aufwendungen für Sach- und Dienstleistungen	0,00	0,00	**0,00**	0,00	0,00
57	14	+ bilanzielle Abschreibungen	0,00	0,00	**0,00**	0,00	0,00
53	15	+ Transferaufwendungen	0,00	0,00	**0,00**	0,00	0,00
54	16	+ sonstige ordentliche Aufwendungen	82.465,29	82.721,23	**76.974,40**	-5.746,83	0,00
		54520000 Erstattungen von Aufwendungen von Dritten aus lfd. Verw.Tätigkeit Gemeinden (GV)	*4.927,01*	*5.100,00*	***4.824,28***	*-275,72*	*0,00*
		54560000 Erstattungen von Aufwendungen von Dritten aus lfd. Verw.Tätigkeit sonstige öffen	*77.538,28*	*77.621,23*	***72.150,12***	*-5.471,11*	*0,00*
	17	davon Verfügungsmittel	0,00	0,00	**0,00**	0,00	0,00
	18	**= ordentliche Aufwendungen (= Zeilen 11 bis 16)**	**82.465,29**	**82.721,23**	**76.974,40**	**-5.746,83**	**0,00**
	19	**= Ergebnis der laufenden Verwaltungstätigkeit (= Zeilen 10 / 18)**	**54.211,14**	**65.378,77**	**42.585,34**	**-22.793,43**	**0,00**
46	20	+ Finanzerträge	0,00	0,00	**0,00**	0,00	- - - - -
55	21	- Zinsen und sonstige Finanzaufwendungen	0,00	0,00	**0,00**	0,00	0,00
	22	**= Finanzergebnis (= Zeilen 20 und 21)**	**0,00**	**0,00**	**0,00**	**0,00**	**0,00**
	23	**= ordentliches Ergebnis (= Zeilen 19 und 22)**	**54.211,14**	**65.378,77**	**42.585,34**	**-22.793,43**	**0,00**
49	24	+ außerordentliche Erträge	0,00	0,00	**0,00**	0,00	- - - - -
59	25	- außerordentliche Aufwendungen	0,00	0,00	**0,00**	0,00	0,00
	26	**= außerordentliches Ergebnis (= Zeilen 24 und 25)**	**0,00**	**0,00**	**0,00**	**0,00**	**0,00**
	27	**= Ergebnis vor Berücksichtigung der internen Leistungsbeziehungen (= Zeilen 23 und 26)**	**54.211,14**	**65.378,77**	**42.585,34**	**-22.793,43**	**0,00**
48	28	+ Erträge aus internen Leistungsbeziehungen	0,00	0,00	**0,00**	0,00	- - - - -

Teilergebnisrechnung 2015

Gemeinde: 07 Oldsum

Hauptproduktbereich	**5**	**Gestaltung der Umwelt**
Produktbereich	**53**	**Ver- und Entsorgung**
Produktgruppe	**538**	**Abwasserbeseitigung**
Produkt	**538110**	**Kläranlage / Abwasserbeseitigung (SW)**

Ertrags- und Aufwandsarten			Ergebnis des Vorjahres	Fortge-schriebener Ansatz des Haushalts-jahres	**Ist-Ergebnis des Haushalts-jahres**	Vergleich Ansatz / Ist (Spalte 5 / Spalte 6)	übertragene Ermächti-gungen
			2014	2015	**2015**	2015	2016
			in EUR	in EUR	**in EUR**	in EUR	in EUR
1	2	3	4	5	**6**	7	8
58	29	- Aufwendungen aus internen Leistungsbeziehungen	0,00	0,00	**0,00**	0,00	- - - - -
	30	**= Ergebnis (= Zeilen 27, 28, 29)**	**54.211,14**	**65.378,77**	**42.585,34**	**-22.793,43**	**0,00**
		Nachrichtlich:					

Teilergebnisrechnung 2015

Gemeinde: 07 Oldsum

Hauptproduktbereich	**5**	**Gestaltung der Umwelt**
Produktbereich	**53**	**Ver- und Entsorgung**
Produktgruppe	**538**	**Abwasserbeseitigung**
Produkt	**538120**	**Pumpwerke, eigene (SW)**

Ertrags- und Aufwandsarten			Ergebnis des Vorjahres	Fortge-schriebener Ansatz des Haushalts-jahres	**Ist-Ergebnis des Haushalts-jahres**	Vergleich Ansatz / Ist (Spalte 5 / Spalte 6)	übertragene Ermächti-gungen
			2014	2015	**2015**	2015	2016
			in EUR	in EUR	**in EUR**	in EUR	in EUR
1	2	3	4	5	**6**	7	8
40	1	Steuern und ähnliche Abgaben	0,00	0,00	**0,00**	0,00	- - - - -
41	2	+ Zuwendungen und allgemeine Umlagen	0,00	0,00	**0,00**	0,00	- - - - -
42	3	+ sonstige Transfererträge	0,00	0,00	**0,00**	0,00	- - - - -
43	4	+ öffentlich-rechtliche Leistungsentgelte	0,00	0,00	**0,00**	0,00	- - - - -
441 442 446	5	+ privatrechtliche Leistungsentgelte	0,00	0,00	**0,00**	0,00	- - - - -
448	6	+ Kostenerstattungen und Kostenumlagen	0,00	0,00	**0,00**	0,00	- - - - -
45	7	+ sonstige ordentliche Erträge	0,00	0,00	**0,00**	0,00	- - - - -
471	8	+ aktivierte Eigenleistungen	0,00	0,00	**0,00**	0,00	- - - - -
472	9	+/- Bestandsveränderungen	0,00	0,00	**0,00**	0,00	- - - - -
	10	**= ordentliche Erträge**	**0,00**	**0,00**	**0,00**	**0,00**	**- - - - -**
50	11	Personalaufwendungen	0,00	0,00	**0,00**	0,00	0,00
51	12	+ Versorgungsaufwendungen	0,00	0,00	**0,00**	0,00	0,00
52	13	+ Aufwendungen für Sach- und Dienstleistungen	20.906,95	9.900,00	**14.077,08**	4.177,08	0,00
		52110000 Unterhaltung der Grundstücke und baulichen Anlagen	*2.742,90*	*0,00*	***3.278,06***	*3.278,06*	*0,00*
		52410000 Bewirtschaftung der Grundstücke, baulichen Anlagen u.s.w.	*16.714,68*	*8.500,00*	***8.890,23***	*390,23*	*0,00*
		52710000 Besondere Verwaltungs- und Betriebsaufwendungen	*1.449,37*	*1.400,00*	***1.908,79***	*508,79*	*0,00*
57	14	+ bilanzielle Abschreibungen	240,00	300,00	**240,00**	-60,00	0,00
		57110000 Abschreibungen auf imm. Vermögengegenstände und Sachanlagen	*240,00*	*300,00*	***240,00***	*-60,00*	*0,00*
53	15	+ Transferaufwendungen	0,00	0,00	**0,00**	0,00	0,00
54	16	+ sonstige ordentliche Aufwendungen	0,00	0,00	**0,00**	0,00	0,00
	17	davon Verfügungsmittel	0,00	0,00	**0,00**	0,00	0,00
	18	**= ordentliche Aufwendungen (= Zeilen 11 bis 16)**	**21.146,95**	**10.200,00**	**14.317,08**	**4.117,08**	**0,00**
	19	**= Ergebnis der laufenden Verwaltungstätigkeit (= Zeilen 10 / 18)**	**-21.146,95**	**-10.200,00**	**-14.317,08**	**-4.117,08**	**0,00**
46	20	+ Finanzerträge	0,00	0,00	**0,00**	0,00	- - - - -
55	21	- Zinsen und sonstige Finanzaufwendungen	0,00	0,00	**0,00**	0,00	0,00
	22	**= Finanzergebnis (= Zeilen 20 und 21)**	**0,00**	**0,00**	**0,00**	**0,00**	**0,00**
	23	**= ordentliches Ergebnis (= Zeilen 19 und 22)**	**-21.146,95**	**-10.200,00**	**-14.317,08**	**-4.117,08**	**0,00**
49	24	+ außerordentliche Erträge	0,00	0,00	**0,00**	0,00	- - - - -
59	25	- außerordentliche Aufwendungen	0,00	0,00	**0,00**	0,00	0,00
	26	**= außerordentliches Ergebnis (= Zeilen 24 und 25)**	**0,00**	**0,00**	**0,00**	**0,00**	**0,00**
	27	**= Ergebnis vor Berücksichtigung der internen Leistungsbeziehungen (= Zeilen 23 und 26)**	**-21.146,95**	**-10.200,00**	**-14.317,08**	**-4.117,08**	**0,00**
48	28	+ Erträge aus internen Leistungsbeziehungen	-2,00	0,00	**0,00**	0,00	- - - - -
		48110000 Erträge aus internen Leistungsbeziehungen	*-2,00*	*0,00*	***0,00***	*0,00*	- - - - -

Teilergebnisrechnung 2015

Gemeinde: 07 Oldsum

Hauptproduktbereich	**5**	**Gestaltung der Umwelt**
Produktbereich	**53**	**Ver- und Entsorgung**
Produktgruppe	**538**	**Abwasserbeseitigung**
Produkt	**538120**	**Pumpwerke, eigene (SW)**

Ertrags- und Aufwandsarten			Ergebnis des Vorjahres	Fortge-schriebener Ansatz des Haushalts-jahres	**Ist-Ergebnis des Haushalts-jahres**	Vergleich Ansatz / Ist (Spalte 5 / Spalte 6)	übertragene Ermächti-gungen
			2014	2015	**2015**	2015	2016
			in EUR	in EUR	**in EUR**	in EUR	in EUR
1	2	3	4	5	**6**	7	8
58	29	- Aufwendungen aus internen Leistungsbeziehungen	0,00	0,00	**0,00**	0,00	- - - - -
	30	**= Ergebnis (= Zeilen 27, 28, 29)**	**-21.148,95**	**-10.200,00**	**-14.317,08**	**-4.117,08**	**0,00**
		Nachrichtlich:					

Teilergebnisrechnung 2015

Gemeinde: 07 Oldsum

Hauptproduktbereich	**5**	**Gestaltung der Umwelt**
Produktbereich	**53**	**Ver- und Entsorgung**
Produktgruppe	**538**	**Abwasserbeseitigung**
Produkt	**538121**	**Pumpwerke, gemeinsam genutzt (SW)**

Ertrags- und Aufwandsarten			Ergebnis des Vorjahres	Fortge-schriebener Ansatz des Haushalts-jahres	**Ist-Ergebnis des Haushalts-jahres**	Vergleich Ansatz / Ist (Spalte 5 / Spalte 6)	übertragene Ermächti-gungen
			2014	2015	**2015**	2015	2016
			in EUR	in EUR	**in EUR**	in EUR	in EUR
1	2	3	4	5	**6**	7	8
40	1	Steuern und ähnliche Abgaben	0,00	0,00	**0,00**	0,00	- - - - -
41	2	+ Zuwendungen und allgemeine Umlagen	0,00	0,00	**0,00**	0,00	- - - - -
42	3	+ sonstige Transfererträge	0,00	0,00	**0,00**	0,00	- - - - -
43	4	+ öffentlich-rechtliche Leistungsentgelte	0,00	0,00	**0,00**	0,00	- - - - -
441 442 446	5	+ privatrechtliche Leistungsentgelte	0,00	0,00	**0,00**	0,00	- - - - -
448	6	+ Kostenerstattungen und Kostenumlagen	0,00	0,00	**0,00**	0,00	- - - - -
45	7	+ sonstige ordentliche Erträge	0,00	0,00	**0,00**	0,00	- - - - -
471	8	+ aktivierte Eigenleistungen	0,00	0,00	**0,00**	0,00	- - - - -
472	9	+/- Bestandsveränderungen	0,00	0,00	**0,00**	0,00	- - - - -
	10	**= ordentliche Erträge**	**0,00**	**0,00**	**0,00**	**0,00**	**- - - - -**
50	11	Personalaufwendungen	0,00	0,00	**0,00**	0,00	0,00
51	12	+ Versorgungsaufwendungen	0,00	0,00	**0,00**	0,00	0,00
52	13	+ Aufwendungen für Sach- und Dienstleistungen	0,00	0,00	**0,00**	0,00	0,00
57	14	+ bilanzielle Abschreibungen	0,00	0,00	**0,00**	0,00	0,00
53	15	+ Transferaufwendungen	0,00	0,00	**0,00**	0,00	0,00
54	16	+ sonstige ordentliche Aufwendungen	24.666,73	8.178,77	**8.178,77**	0,00	0,00
		54520000 Erstattungen von Aufwendungen von Dritten aus lfd. Verw.Tätigkeit Gemeinden (GV)	*24.666,73*	*8.178,77*	***8.178,77***	*0,00*	*0,00*
	17	davon Verfügungsmittel	0,00	0,00	**0,00**	0,00	0,00
	18	**= ordentliche Aufwendungen (= Zeilen 11 bis 16)**	**24.666,73**	**8.178,77**	**8.178,77**	**0,00**	**0,00**
	19	**= Ergebnis der laufenden Verwaltungstätigkeit (= Zeilen 10 / 18)**	**-24.666,73**	**-8.178,77**	**-8.178,77**	**0,00**	**0,00**
46	20	+ Finanzerträge	0,00	0,00	**0,00**	0,00	- - - - -
55	21	- Zinsen und sonstige Finanzaufwendungen	0,00	0,00	**0,00**	0,00	0,00
	22	**= Finanzergebnis (= Zeilen 20 und 21)**	**0,00**	**0,00**	**0,00**	**0,00**	**0,00**
	23	**= ordentliches Ergebnis (= Zeilen 19 und 22)**	**-24.666,73**	**-8.178,77**	**-8.178,77**	**0,00**	**0,00**
49	24	+ außerordentliche Erträge	0,00	0,00	**0,00**	0,00	- - - - -
59	25	- außerordentliche Aufwendungen	0,00	0,00	**0,00**	0,00	0,00
	26	**= außerordentliches Ergebnis (= Zeilen 24 und 25)**	**0,00**	**0,00**	**0,00**	**0,00**	**0,00**
	27	**= Ergebnis vor Berücksichtigung der internen Leistungsbeziehungen (= Zeilen 23 und 26)**	**-24.666,73**	**-8.178,77**	**-8.178,77**	**0,00**	**0,00**
48	28	+ Erträge aus internen Leistungsbeziehungen	0,00	0,00	**0,00**	0,00	- - - - -
58	29	- Aufwendungen aus internen Leistungsbeziehungen	0,00	0,00	**0,00**	0,00	- - - - -
	30	**= Ergebnis (= Zeilen 27, 28, 29)**	**-24.666,73**	**-8.178,77**	**-8.178,77**	**0,00**	**0,00**
		Nachrichtlich:					

Teilergebnisrechnung 2015

Gemeinde: 07 Oldsum

Hauptproduktbereich	**5**	**Gestaltung der Umwelt**
Produktbereich	**53**	**Ver- und Entsorgung**
Produktgruppe	**538**	**Abwasserbeseitigung**
Produkt	**538130**	**Kanalnetz (SW)**

Ertrags- und Aufwandsarten			Ergebnis des Vorjahres	Fortge-schriebener Ansatz des Haushalts-jahres	**Ist-Ergebnis des Haushalts-jahres**	Vergleich Ansatz / Ist (Spalte 5 / Spalte 6)	übertragene Ermächti-gungen
			2014	2015	**2015**	2015	2016
			in EUR	in EUR	**in EUR**	in EUR	in EUR
1	2	3	4	5	**6**	7	8
40	1	Steuern und ähnliche Abgaben	0,00	0,00	**0,00**	0,00	- - - - -
41	2	+ Zuwendungen und allgemeine Umlagen	0,00	0,00	**0,00**	0,00	- - - - -
42	3	+ sonstige Transfererträge	0,00	0,00	**0,00**	0,00	- - - - -
43	4	+ öffentlich-rechtliche Leistungsentgelte	0,00	0,00	**0,00**	0,00	- - - - -
441 442 446	5	+ privatrechtliche Leistungsentgelte	0,00	0,00	**0,00**	0,00	- - - - -
448	6	+ Kostenerstattungen und Kostenumlagen	0,00	0,00	**0,00**	0,00	- - - - -
45	7	+ sonstige ordentliche Erträge	0,00	0,00	**0,00**	0,00	- - - - -
471	8	+ aktivierte Eigenleistungen	0,00	0,00	**0,00**	0,00	- - - - -
472	9	+/- Bestandsveränderungen	0,00	0,00	**0,00**	0,00	- - - - -
	10	**= ordentliche Erträge**	**0,00**	**0,00**	**0,00**	**0,00**	**- - - - -**
50	11	Personalaufwendungen	0,00	0,00	**0,00**	0,00	0,00
51	12	+ Versorgungsaufwendungen	0,00	0,00	**0,00**	0,00	0,00
52	13	+ Aufwendungen für Sach- und Dienstleistungen	0,00	3.200,00	**4.385,86**	1.185,86	0,00
		52210000 Unterhaltung des sonstigen unbeweglichen Vermögens	*0,00*	*0,00*	***680,37***	*680,37*	*0,00*
		52410000 Bewirtschaftung der Grundstücke, baulichen Anlagen u.s.w.	*0,00*	*3.200,00*	***3.705,49***	*505,49*	*0,00*
57	14	+ bilanzielle Abschreibungen	37.618,17	43.800,00	**37.618,79**	-6.181,21	0,00
		57110000 Abschreibungen auf imm. Vermögengegenstände und Sachanlagen	*37.618,17*	*43.800,00*	***37.618,17***	*-6.181,83*	*0,00*
		57312020 Abschreibungen auf Forderungen aus Sonderposten	*0,00*	*0,00*	***0,62***	*0,62*	*0,00*
53	15	+ Transferaufwendungen	0,00	0,00	**0,00**	0,00	0,00
54	16	+ sonstige ordentliche Aufwendungen	0,00	0,00	**0,00**	0,00	0,00
	17	davon Verfügungsmittel	0,00	0,00	**0,00**	0,00	0,00
	18	**= ordentliche Aufwendungen (= Zeilen 11 bis 16)**	**37.618,17**	**47.000,00**	**42.004,65**	**-4.995,35**	**0,00**
	19	**= Ergebnis der laufenden Verwaltungstätigkeit (= Zeilen 10 / 18)**	**-37.618,17**	**-47.000,00**	**-42.004,65**	**4.995,35**	**0,00**
46	20	+ Finanzerträge	0,00	0,00	**0,00**	0,00	- - - - -
55	21	- Zinsen und sonstige Finanzaufwendungen	0,00	0,00	**0,00**	0,00	0,00
	22	**= Finanzergebnis (= Zeilen 20 und 21)**	**0,00**	**0,00**	**0,00**	**0,00**	**0,00**
	23	**= ordentliches Ergebnis (= Zeilen 19 und 22)**	**-37.618,17**	**-47.000,00**	**-42.004,65**	**4.995,35**	**0,00**
49	24	+ außerordentliche Erträge	0,00	0,00	**0,00**	0,00	- - - - -
59	25	- außerordentliche Aufwendungen	0,00	0,00	**0,00**	0,00	0,00
	26	**= außerordentliches Ergebnis (= Zeilen 24 und 25)**	**0,00**	**0,00**	**0,00**	**0,00**	**0,00**
	27	**= Ergebnis vor Berücksichtigung der internen Leistungsbeziehungen (= Zeilen 23 und 26)**	**-37.618,17**	**-47.000,00**	**-42.004,65**	**4.995,35**	**0,00**
48	28	+ Erträge aus internen Leistungsbeziehungen	0,00	0,00	**0,00**	0,00	- - - - -

Teilergebnisrechnung 2015

Gemeinde: 07 Oldsum

Hauptproduktbereich	**5**	**Gestaltung der Umwelt**
Produktbereich	**53**	**Ver- und Entsorgung**
Produktgruppe	**538**	**Abwasserbeseitigung**
Produkt	**538130**	**Kanalnetz (SW)**

Ertrags- und Aufwandsarten			Ergebnis des Vorjahres	Fortge-schriebener Ansatz des Haushalts-jahres	**Ist-Ergebnis des Haushalts-jahres**	Vergleich Ansatz / Ist (Spalte 5 / Spalte 6)	übertragene Ermächti-gungen
			2014	2015	**2015**	2015	2016
			in EUR	in EUR	**in EUR**	in EUR	in EUR
1	2	3	4	5	**6**	7	8
58	29	- Aufwendungen aus internen Leistungsbeziehungen	0,00	0,00	**0,00**	0,00	- - - - -
	30	**= Ergebnis (= Zeilen 27, 28, 29)**	**-37.618,17**	**-47.000,00**	**-42.004,65**	**4.995,35**	**0,00**
		Nachrichtlich:					

Teilergebnisrechnung 2015

Gemeinde: 07 Oldsum

Hauptproduktbereich	**5**	**Gestaltung der Umwelt**
Produktbereich	**53**	**Ver- und Entsorgung**
Produktgruppe	**538**	**Abwasserbeseitigung**
Produkt	**538530**	**Kanalnetz (RW)**

Ertrags- und Aufwandsarten			Ergebnis des Vorjahres	Fortge-schriebener Ansatz des Haushalts-jahres	**Ist-Ergebnis des Haushalts-jahres**	Vergleich Ansatz / Ist (Spalte 5 / Spalte 6)	übertragene Ermächti-gungen
			2014	2015	**2015**	2015	2016
			in EUR	in EUR	**in EUR**	in EUR	in EUR
1	2	3	4	5	**6**	7	8
40	1	Steuern und ähnliche Abgaben	0,00	0,00	**0,00**	0,00	- - - - -
41	2	+ Zuwendungen und allgemeine Umlagen	0,00	0,00	**0,00**	0,00	- - - - -
42	3	+ sonstige Transfererträge	0,00	0,00	**0,00**	0,00	- - - - -
43	4	+ öffentlich-rechtliche Leistungsentgelte	0,00	0,00	**0,00**	0,00	- - - - -
441 442 446	5	+ privatrechtliche Leistungsentgelte	0,00	0,00	**0,00**	0,00	- - - - -
448	6	+ Kostenerstattungen und Kostenumlagen	0,00	0,00	**0,00**	0,00	- - - - -
45	7	+ sonstige ordentliche Erträge	0,00	0,00	**0,00**	0,00	- - - - -
471	8	+ aktivierte Eigenleistungen	0,00	0,00	**0,00**	0,00	- - - - -
472	9	+/- Bestandsveränderungen	0,00	0,00	**0,00**	0,00	- - - - -
	10	**= ordentliche Erträge**	**0,00**	**0,00**	**0,00**	**0,00**	**- - - - -**
50	11	Personalaufwendungen	0,00	0,00	**0,00**	0,00	0,00
51	12	+ Versorgungsaufwendungen	0,00	0,00	**0,00**	0,00	0,00
52	13	+ Aufwendungen für Sach- und Dienstleistungen	0,00	0,00	**0,00**	0,00	0,00
57	14	+ bilanzielle Abschreibungen	15.821,90	17.700,00	**15.821,90**	-1.878,10	0,00
		57110000 Abschreibungen auf imm. Vermögengegenstände und Sachanlagen	*15.821,90*	*17.700,00*	***15.821,90***	*-1.878,10*	*0,00*
53	15	+ Transferaufwendungen	0,00	0,00	**0,00**	0,00	0,00
54	16	+ sonstige ordentliche Aufwendungen	0,00	0,00	**0,00**	0,00	0,00
	17	davon Verfügungsmittel	0,00	0,00	**0,00**	0,00	0,00
	18	**= ordentliche Aufwendungen (= Zeilen 11 bis 16)**	**15.821,90**	**17.700,00**	**15.821,90**	**-1.878,10**	**0,00**
	19	**= Ergebnis der laufenden Verwaltungstätigkeit (= Zeilen 10 / 18)**	**-15.821,90**	**-17.700,00**	**-15.821,90**	**1.878,10**	**0,00**
46	20	+ Finanzerträge	0,00	0,00	**0,00**	0,00	- - - - -
55	21	- Zinsen und sonstige Finanzaufwendungen	0,00	0,00	**0,00**	0,00	0,00
	22	**= Finanzergebnis (= Zeilen 20 und 21)**	**0,00**	**0,00**	**0,00**	**0,00**	**0,00**
	23	**= ordentliches Ergebnis (= Zeilen 19 und 22)**	**-15.821,90**	**-17.700,00**	**-15.821,90**	**1.878,10**	**0,00**
49	24	+ außerordentliche Erträge	0,00	0,00	**0,00**	0,00	- - - - -
59	25	- außerordentliche Aufwendungen	0,00	0,00	**0,00**	0,00	0,00
	26	**= außerordentliches Ergebnis (= Zeilen 24 und 25)**	**0,00**	**0,00**	**0,00**	**0,00**	**0,00**
	27	**= Ergebnis vor Berücksichtigung der internen Leistungsbeziehungen (= Zeilen 23 und 26)**	**-15.821,90**	**-17.700,00**	**-15.821,90**	**1.878,10**	**0,00**
48	28	+ Erträge aus internen Leistungsbeziehungen	-1,00	0,00	**0,00**	0,00	- - - - -
		48110000 Erträge aus internen Leistungsbeziehungen	*-1,00*	*0,00*	***0,00***	*0,00*	- - - - -
58	29	- Aufwendungen aus internen Leistungsbeziehungen	0,00	0,00	**0,00**	0,00	- - - - -
	30	**= Ergebnis (= Zeilen 27, 28, 29)**	**-15.822,90**	**-17.700,00**	**-15.821,90**	**1.878,10**	**0,00**
		Nachrichtlich:					

Teilergebnisrechnung 2015

Gemeinde: 07 Oldsum

Hauptproduktbereich	**5**	**Gestaltung der Umwelt**
Produktbereich	**54**	**Verkehrsflächen und -anlagen, ÖPNV**
Produktgruppe	**541**	**Gemeindestraßen**
Produkt	**541001**	**Straßen, Wege und Plätze**

Ertrags- und Aufwandsarten			Ergebnis des Vorjahres	Fortge-schriebener Ansatz des Haushalts-jahres	**Ist-Ergebnis des Haushalts-jahres**	Vergleich Ansatz / Ist (Spalte 5 / Spalte 6)	übertragene Ermächti-gungen
			2014	2015	**2015**	2015	2016
			in EUR	in EUR	**in EUR**	in EUR	in EUR
1	2	3	4	5	**6**	7	8
40	1	Steuern und ähnliche Abgaben	0,00	0,00	**0,00**	0,00	- - - - -
41	2	+ Zuwendungen und allgemeine Umlagen	3.188,68	3.100,00	**3.188,68**	88,68	- - - - -
		41620000 Erträge aus der Auflösung von Sonderposten aus Zuweisungen	*3.188,68*	*3.100,00*	***3.188,68***	*88,68*	- - - - -
42	3	+ sonstige Transfererträge	0,00	0,00	**0,00**	0,00	- - - - -
43	4	+ öffentlich-rechtliche Leistungsentgelte	12.443,60	7.000,00	**12.443,60**	5.443,60	- - - - -
		43710000 Erträge aus der Auflösung von Sonderposten für Beiträge	*12.443,60*	*7.000,00*	***12.443,60***	*5.443,60*	- - - - -
441 442 446	5	+ privatrechtliche Leistungsentgelte	0,00	0,00	**0,00**	0,00	- - - - -
448	6	+ Kostenerstattungen und Kostenumlagen	0,00	0,00	**0,00**	0,00	- - - - -
45	7	+ sonstige ordentliche Erträge	0,00	0,00	**0,00**	0,00	- - - - -
471	8	+ aktivierte Eigenleistungen	0,00	0,00	**0,00**	0,00	- - - - -
472	9	+/- Bestandsveränderungen	0,00	0,00	**0,00**	0,00	- - - - -
	10	**= ordentliche Erträge**	**15.632,28**	**10.100,00**	**15.632,28**	**5.532,28**	**- - - - -**
50	11	Personalaufwendungen	0,00	0,00	**0,00**	0,00	0,00
51	12	+ Versorgungsaufwendungen	0,00	0,00	**0,00**	0,00	0,00
52	13	+ Aufwendungen für Sach- und Dienstleistungen	7.769,16	38.800,00	**40.191,41**	1.391,41	0,00
		52210000 Unterhaltung des sonstigen unbeweglichen Vermögens	*6.736,24*	*37.018,05*	***37.431,80***	*413,75*	*0,00*
		52410000 Bewirtschaftung der Grundstücke, baulichen Anlagen u.s.w.	*878,22*	*481,95*	***481,95***	*0,00*	*0,00*
		52710000 Besondere Verwaltungs- und Betriebsaufwendungen	*154,70*	*1.300,00*	***2.277,66***	*977,66*	*0,00*
57	14	+ bilanzielle Abschreibungen	30.984,20	28.800,00	**30.984,20**	2.184,20	0,00
		57110000 Abschreibungen auf imm. Vermögengegenstände und Sachanlagen	*30.718,08*	*28.500,00*	***30.718,08***	*2.218,08*	*0,00*
		57410000 Abschreibungen auf geleistete Zuwendungen (aktive Rechnungsabgrenzung)	*266,12*	*300,00*	***266,12***	*-33,88*	*0,00*
53	15	+ Transferaufwendungen	0,00	0,00	**0,00**	0,00	0,00
54	16	+ sonstige ordentliche Aufwendungen	0,00	0,00	**0,00**	0,00	0,00
	17	davon Verfügungsmittel	0,00	0,00	**0,00**	0,00	0,00
	18	**= ordentliche Aufwendungen (= Zeilen 11 bis 16)**	**38.753,36**	**67.600,00**	**71.175,61**	**3.575,61**	**0,00**
	19	**= Ergebnis der laufenden Verwaltungstätigkeit (= Zeilen 10 / 18)**	**-23.121,08**	**-57.500,00**	**-55.543,33**	**1.956,67**	**0,00**
46	20	+ Finanzerträge	0,00	0,00	**0,00**	0,00	- - - - -
55	21	- Zinsen und sonstige Finanzaufwendungen	0,00	0,00	**0,00**	0,00	0,00
	22	**= Finanzergebnis (= Zeilen 20 und 21)**	**0,00**	**0,00**	**0,00**	**0,00**	**0,00**
	23	**= ordentliches Ergebnis (= Zeilen 19 und 22)**	**-23.121,08**	**-57.500,00**	**-55.543,33**	**1.956,67**	**0,00**

Teilergebnisrechnung 2015

Gemeinde: 07 Oldsum

Hauptproduktbereich	**5**	**Gestaltung der Umwelt**
Produktbereich	**54**	**Verkehrsflächen und -anlagen, ÖPNV**
Produktgruppe	**541**	**Gemeindestraßen**
Produkt	**541001**	**Straßen, Wege und Plätze**

Ertrags- und Aufwandsarten			Ergebnis des Vorjahres	Fortge-schriebener Ansatz des Haushalts-jahres	**Ist-Ergebnis des Haushalts-jahres**	Vergleich Ansatz / Ist (Spalte 5 / Spalte 6)	übertragene Ermächti-gungen
			2014	2015	**2015**	2015	2016
			in EUR	in EUR	**in EUR**	in EUR	in EUR
1	2	3	4	5	**6**	7	8
49	24	+ außerordentliche Erträge	0,00	0,00	**0,00**	0,00	- - - - -
59	25	- außerordentliche Aufwendungen	0,00	0,00	**0,00**	0,00	0,00
	26	**= außerordentliches Ergebnis (= Zeilen 24 und 25)**	**0,00**	**0,00**	**0,00**	**0,00**	**0,00**
	27	**= Ergebnis vor Berücksichtigung der internen Leistungsbeziehungen (= Zeilen 23 und 26)**	**-23.121,08**	**-57.500,00**	**-55.543,33**	**1.956,67**	**0,00**
48	28	+ Erträge aus internen Leistungsbeziehungen	0,00	0,00	**0,00**	0,00	- - - - -
58	29	- Aufwendungen aus internen Leistungsbeziehungen	0,00	0,00	**0,00**	0,00	- - - - -
	30	**= Ergebnis (= Zeilen 27, 28, 29)**	**-23.121,08**	**-57.500,00**	**-55.543,33**	**1.956,67**	**0,00**
		Nachrichtlich:					

Teilergebnisrechnung 2015

Gemeinde: 07 Oldsum

Hauptproduktbereich	**5**	**Gestaltung der Umwelt**
Produktbereich	**54**	**Verkehrsflächen und -anlagen, ÖPNV**
Produktgruppe	**541**	**Gemeindestraßen**
Produkt	**541003**	**Straßenbeleuchtung**

Ertrags- und Aufwandsarten			Ergebnis des Vorjahres	Fortge-schriebener Ansatz des Haushalts-jahres	**Ist-Ergebnis des Haushalts-jahres**	Vergleich Ansatz / Ist (Spalte 5 / Spalte 6)	übertragene Ermächti-gungen
			2014	2015	**2015**	2015	2016
			in EUR	in EUR	**in EUR**	in EUR	in EUR
1	2	3	4	5	**6**	7	8
40	1	Steuern und ähnliche Abgaben	0,00	0,00	**0,00**	0,00	- - - - -
41	2	+ Zuwendungen und allgemeine Umlagen	0,00	0,00	**0,00**	0,00	- - - - -
42	3	+ sonstige Transfererträge	0,00	0,00	**0,00**	0,00	- - - - -
43	4	+ öffentlich-rechtliche Leistungsentgelte	380,64	300,00	**380,64**	80,64	- - - - -
		43710000 Erträge aus der Auflösung von Sonderposten für Beiträge	*380,64*	*300,00*	***380,64***	*80,64*	- - - - -
441 442 446	5	+ privatrechtliche Leistungsentgelte	5.161,53	0,00	**0,00**	0,00	- - - - -
		44610000 Sonstige private Leistungsentgelte	*5.161,53*	*0,00*	***0,00***	*0,00*	- - - - -
448	6	+ Kostenerstattungen und Kostenumlagen	0,00	0,00	**0,00**	0,00	- - - - -
45	7	+ sonstige ordentliche Erträge	0,00	0,00	**0,00**	0,00	- - - - -
471	8	+ aktivierte Eigenleistungen	0,00	0,00	**0,00**	0,00	- - - - -
472	9	+/- Bestandsveränderungen	0,00	0,00	**0,00**	0,00	- - - - -
	10	**= ordentliche Erträge**	**5.542,17**	**300,00**	**380,64**	**80,64**	**- - - - -**
50	11	Personalaufwendungen	0,00	0,00	**0,00**	0,00	0,00
51	12	+ Versorgungsaufwendungen	0,00	0,00	**0,00**	0,00	0,00
52	13	+ Aufwendungen für Sach- und Dienstleistungen	12.973,09	4.000,00	**1.075,94**	-2.924,06	0,00
		52210000 Unterhaltung des sonstigen unbeweglichen Vermögens	*986,14*	*1.000,00*	***410,53***	*-589,47*	*0,00*
		52710000 Besondere Verwaltungs- und Betriebsaufwendungen	*11.986,95*	*3.000,00*	***665,41***	*-2.334,59*	*0,00*
57	14	+ bilanzielle Abschreibungen	1.683,87	2.000,00	**1.944,08**	-55,92	0,00
		57110000 Abschreibungen auf imm. Vermögengegenstände und Sachanlagen	*1.625,45*	*2.000,00*	***298,81***	*-1.701,19*	*0,00*
		57110400 Abschreibungen auf Infrastrukturvermögen	*58,42*	*0,00*	***1.645,27***	*1.645,27*	*0,00*
53	15	+ Transferaufwendungen	0,00	0,00	**0,00**	0,00	0,00
54	16	+ sonstige ordentliche Aufwendungen	0,00	0,00	**0,00**	0,00	0,00
	17	davon Verfügungsmittel	0,00	0,00	**0,00**	0,00	0,00
	18	**= ordentliche Aufwendungen (= Zeilen 11 bis 16)**	**14.656,96**	**6.000,00**	**3.020,02**	**-2.979,98**	**0,00**
	19	**= Ergebnis der laufenden Verwaltungstätigkeit (= Zeilen 10 / 18)**	**-9.114,79**	**-5.700,00**	**-2.639,38**	**3.060,62**	**0,00**
46	20	+ Finanzerträge	0,00	0,00	**0,00**	0,00	- - - - -
55	21	- Zinsen und sonstige Finanzaufwendungen	0,00	0,00	**0,00**	0,00	0,00
	22	**= Finanzergebnis (= Zeilen 20 und 21)**	**0,00**	**0,00**	**0,00**	**0,00**	**0,00**
	23	**= ordentliches Ergebnis (= Zeilen 19 und 22)**	**-9.114,79**	**-5.700,00**	**-2.639,38**	**3.060,62**	**0,00**
49	24	+ außerordentliche Erträge	0,00	0,00	**0,00**	0,00	- - - - -
59	25	- außerordentliche Aufwendungen	0,00	0,00	**14.240,79**	14.240,79	0,00
		59111000 Verluste aus dem Abgang von Vermögensgegenständen	*0,00*	*0,00*	***14.240,79***	*14.240,79*	*0,00*

Teilergebnisrechnung 2015

Gemeinde: 07 Oldsum

Hauptproduktbereich	**5**	**Gestaltung der Umwelt**
Produktbereich	**54**	**Verkehrsflächen und -anlagen, ÖPNV**
Produktgruppe	**541**	**Gemeindestraßen**
Produkt	**541003**	**Straßenbeleuchtung**

Ertrags- und Aufwandsarten			Ergebnis des Vorjahres	Fortge-schriebener Ansatz des Haushalts-jahres	**Ist-Ergebnis des Haushalts-jahres**	Vergleich Ansatz / Ist (Spalte 5 / Spalte 6)	übertragene Ermächti-gungen
			2014	2015	**2015**	2015	2016
			in EUR	in EUR	**in EUR**	in EUR	in EUR
1	2	3	4	5	**6**	7	8
	26	**= außerordentliches Ergebnis (= Zeilen 24 und 25)**	**0,00**	**0,00**	**-14.240,79**	**-14.240,79**	**0,00**
	27	**= Ergebnis vor Berücksichtigung der internen Leistungsbeziehungen (= Zeilen 23 und 26)**	**-9.114,79**	**-5.700,00**	**-16.880,17**	**-11.180,17**	**0,00**
48	28	+ Erträge aus internen Leistungsbeziehungen	0,00	0,00	**0,00**	0,00	- - - - -
58	29	- Aufwendungen aus internen Leistungsbeziehungen	0,00	0,00	**0,00**	0,00	- - - - -
	30	**= Ergebnis (= Zeilen 27, 28, 29)**	**-9.114,79**	**-5.700,00**	**-16.880,17**	**-11.180,17**	**0,00**
		Nachrichtlich:					

Teilergebnisrechnung 2015

Gemeinde: 07 Oldsum

Hauptproduktbereich	**5**	**Gestaltung der Umwelt**
Produktbereich	**55**	**Natur- und Landschaftspflege**
Produktgruppe	**555**	**Land- und Forstwirtschaft**
Produkt	**555001**	**Forstbetriebsverband, Land- u. Forstwirtschaft**

Ertrags- und Aufwandsarten			Ergebnis des Vorjahres	Fortge-schriebener Ansatz des Haushalts-jahres	**Ist-Ergebnis des Haushalts-jahres**	Vergleich Ansatz / Ist (Spalte 5 / Spalte 6)	übertragene Ermächti-gungen
			2014	2015	**2015**	2015	2016
			in EUR	in EUR	**in EUR**	in EUR	in EUR
1	2	3	4	5	**6**	7	8
40	1	Steuern und ähnliche Abgaben	0,00	0,00	**0,00**	0,00	- - - - -
41	2	+ Zuwendungen und allgemeine Umlagen	0,00	0,00	**0,00**	0,00	- - - - -
42	3	+ sonstige Transfererträge	0,00	0,00	**0,00**	0,00	- - - - -
43	4	+ öffentlich-rechtliche Leistungsentgelte	0,00	0,00	**0,00**	0,00	- - - - -
441 442 446	5	+ privatrechtliche Leistungsentgelte	0,00	0,00	**0,00**	0,00	- - - - -
448	6	+ Kostenerstattungen und Kostenumlagen	0,00	0,00	**0,00**	0,00	- - - - -
45	7	+ sonstige ordentliche Erträge	0,00	0,00	**0,00**	0,00	- - - - -
471	8	+ aktivierte Eigenleistungen	0,00	0,00	**0,00**	0,00	- - - - -
472	9	+/- Bestandsveränderungen	0,00	0,00	**0,00**	0,00	- - - - -
	10	**= ordentliche Erträge**	**0,00**	**0,00**	**0,00**	**0,00**	**- - - - -**
50	11	Personalaufwendungen	0,00	0,00	**0,00**	0,00	0,00
51	12	+ Versorgungsaufwendungen	0,00	0,00	**0,00**	0,00	0,00
52	13	+ Aufwendungen für Sach- und Dienstleistungen	0,00	3.000,00	**0,00**	-3.000,00	0,00
		52210000 Unterhaltung des sonstigen unbeweglichen Vermögens	*0,00*	*3.000,00*	***0,00***	*-3.000,00*	*0,00*
57	14	+ bilanzielle Abschreibungen	0,00	0,00	**0,00**	0,00	0,00
53	15	+ Transferaufwendungen	0,00	0,00	**0,00**	0,00	0,00
54	16	+ sonstige ordentliche Aufwendungen	10.322,36	200,00	**108,57**	-91,43	0,00
		54290000 Inanspruchnahme von Rechten und Diensten-sonstige Aufwendungen	*108,57*	*200,00*	***108,57***	*-91,43*	*0,00*
		54410000 Steuern, Versicherungen, Schadensfälle	*10.213,79*	*0,00*	***0,00***	*0,00*	*0,00*
	17	davon Verfügungsmittel	0,00	0,00	**0,00**	0,00	0,00
	18	**= ordentliche Aufwendungen (= Zeilen 11 bis 16)**	**10.322,36**	**3.200,00**	**108,57**	**-3.091,43**	**0,00**
	19	**= Ergebnis der laufenden Verwaltungstätigkeit (= Zeilen 10 / 18)**	**-10.322,36**	**-3.200,00**	**-108,57**	**3.091,43**	**0,00**
46	20	+ Finanzerträge	0,00	0,00	**0,00**	0,00	- - - - -
55	21	- Zinsen und sonstige Finanzaufwendungen	0,00	0,00	**0,00**	0,00	0,00
	22	**= Finanzergebnis (= Zeilen 20 und 21)**	**0,00**	**0,00**	**0,00**	**0,00**	**0,00**
	23	**= ordentliches Ergebnis (= Zeilen 19 und 22)**	**-10.322,36**	**-3.200,00**	**-108,57**	**3.091,43**	**0,00**
49	24	+ außerordentliche Erträge	0,00	0,00	**0,00**	0,00	- - - - -
59	25	- außerordentliche Aufwendungen	0,00	0,00	**0,00**	0,00	0,00
	26	**= außerordentliches Ergebnis (= Zeilen 24 und 25)**	**0,00**	**0,00**	**0,00**	**0,00**	**0,00**
	27	**= Ergebnis vor Berücksichtigung der internen Leistungsbeziehungen (= Zeilen 23 und 26)**	**-10.322,36**	**-3.200,00**	**-108,57**	**3.091,43**	**0,00**
48	28	+ Erträge aus internen Leistungsbeziehungen	0,00	0,00	**0,00**	0,00	- - - - -
58	29	- Aufwendungen aus internen Leistungsbeziehungen	0,00	0,00	**0,00**	0,00	- - - - -
	30	**= Ergebnis (= Zeilen 27, 28, 29)**	**-10.322,36**	**-3.200,00**	**-108,57**	**3.091,43**	**0,00**

Teilergebnisrechnung 2015

Gemeinde: 07 Oldsum

Hauptproduktbereich	**5**	**Gestaltung der Umwelt**
Produktbereich	**55**	**Natur- und Landschaftspflege**
Produktgruppe	**555**	**Land- und Forstwirtschaft**
Produkt	**555001**	**Forstbetriebsverband, Land- u. Forstwirtschaft**

Ertrags- und Aufwandsarten			Ergebnis des Vorjahres	Fortge-schriebener Ansatz des Haushalts-jahres	**Ist-Ergebnis des Haushalts-jahres**	Vergleich Ansatz / Ist (Spalte 5 / Spalte 6)	übertragene Ermächti-gungen
			2014	2015	**2015**	2015	2016
			in EUR	in EUR	**in EUR**	in EUR	in EUR
1	2	3	4	5	**6**	7	8
		Nachrichtlich:					

Teilergebnisrechnung 2015

Gemeinde: 07 Oldsum

Hauptproduktbereich	**5**	**Gestaltung der Umwelt**
Produktbereich	**55**	**Natur- und Landschaftspflege**
Produktgruppe	**555**	**Land- und Forstwirtschaft**
Produkt	**555002**	**Wirtschaftswege (Schwarzdeckenverband)**

		Ertrags- und Aufwandsarten	Ergebnis des Vorjahres	Fortge-schriebener Ansatz des Haushalts-jahres	**Ist-Ergebnis des Haushalts-jahres**	Vergleich Ansatz / Ist (Spalte 5 / Spalte 6)	übertragene Ermächti-gungen
			2014	2015	**2015**	2015	2016
			in EUR	in EUR	**in EUR**	in EUR	in EUR
1	2	3	4	5	**6**	7	8
40	1	Steuern und ähnliche Abgaben	0,00	0,00	**0,00**	0,00	- - - - -
41	2	+ Zuwendungen und allgemeine Umlagen	3.748,65	1.400,00	**5.729,65**	4.329,65	- - - - -
		41410000 Zuweisungen und Zuschüsse für lfd. Zwecke Land	*3.748,65*	*1.400,00*	***5.729,65***	*4.329,65*	- - - - -
42	3	+ sonstige Transfererträge	0,00	0,00	**0,00**	0,00	- - - - -
43	4	+ öffentlich-rechtliche Leistungsentgelte	0,00	0,00	**0,00**	0,00	- - - - -
441 442 446	5	+ privatrechtliche Leistungsentgelte	0,00	0,00	**0,00**	0,00	- - - - -
448	6	+ Kostenerstattungen und Kostenumlagen	0,00	0,00	**0,00**	0,00	- - - - -
45	7	+ sonstige ordentliche Erträge	0,00	0,00	**0,00**	0,00	- - - - -
471	8	+ aktivierte Eigenleistungen	0,00	0,00	**0,00**	0,00	- - - - -
472	9	+/- Bestandsveränderungen	0,00	0,00	**0,00**	0,00	- - - - -
	10	**= ordentliche Erträge**	**3.748,65**	**1.400,00**	**5.729,65**	**4.329,65**	**- - - - -**
50	11	Personalaufwendungen	0,00	0,00	**0,00**	0,00	0,00
51	12	+ Versorgungsaufwendungen	0,00	0,00	**0,00**	0,00	0,00
52	13	+ Aufwendungen für Sach- und Dienstleistungen	35.360,18	39.639,82	**39.437,94**	-201,88	0,00
		52210000 Unterhaltung des sonstigen unbeweglichen Vermögens	*35.360,18*	*39.639,82*	***39.437,94***	*-201,88*	*0,00*
57	14	+ bilanzielle Abschreibungen	0,00	0,00	**0,00**	0,00	0,00
53	15	+ Transferaufwendungen	0,00	0,00	**0,00**	0,00	0,00
54	16	+ sonstige ordentliche Aufwendungen	0,00	0,00	**0,00**	0,00	0,00
	17	davon Verfügungsmittel	0,00	0,00	**0,00**	0,00	0,00
	18	**= ordentliche Aufwendungen (= Zeilen 11 bis 16)**	**35.360,18**	**39.639,82**	**39.437,94**	**-201,88**	**0,00**
	19	**= Ergebnis der laufenden Verwaltungstätigkeit (= Zeilen 10 / 18)**	**-31.611,53**	**-38.239,82**	**-33.708,29**	**4.531,53**	**0,00**
46	20	+ Finanzerträge	0,00	0,00	**0,00**	0,00	- - - - -
55	21	- Zinsen und sonstige Finanzaufwendungen	0,00	0,00	**0,00**	0,00	0,00
	22	**= Finanzergebnis (= Zeilen 20 und 21)**	**0,00**	**0,00**	**0,00**	**0,00**	**0,00**
	23	**= ordentliches Ergebnis (= Zeilen 19 und 22)**	**-31.611,53**	**-38.239,82**	**-33.708,29**	**4.531,53**	**0,00**
49	24	+ außerordentliche Erträge	0,00	0,00	**0,00**	0,00	- - - - -
59	25	- außerordentliche Aufwendungen	0,00	0,00	**0,00**	0,00	0,00
	26	**= außerordentliches Ergebnis (= Zeilen 24 und 25)**	**0,00**	**0,00**	**0,00**	**0,00**	**0,00**
	27	**= Ergebnis vor Berücksichtigung der internen Leistungsbeziehungen (= Zeilen 23 und 26)**	**-31.611,53**	**-38.239,82**	**-33.708,29**	**4.531,53**	**0,00**
48	28	+ Erträge aus internen Leistungsbeziehungen	0,00	0,00	**0,00**	0,00	- - - - -
58	29	- Aufwendungen aus internen Leistungsbeziehungen	0,00	0,00	**0,00**	0,00	- - - - -
	30	**= Ergebnis (= Zeilen 27, 28, 29)**	**-31.611,53**	**-38.239,82**	**-33.708,29**	**4.531,53**	**0,00**
		Nachrichtlich:					

Teilergebnisrechnung 2015

Gemeinde: 07 Oldsum

Hauptproduktbereich	**5**	**Gestaltung der Umwelt**
Produktbereich	**57**	**Wirtschaft und Tourismus**
Produktgruppe	**575**	**Tourismus**
Produkt	**575003**	**Fremdenverkehr**

Ertrags- und Aufwandsarten			Ergebnis des Vorjahres	Fortge-schriebener Ansatz des Haushalts-jahres	**Ist-Ergebnis des Haushalts-jahres**	Vergleich Ansatz / Ist (Spalte 5 / Spalte 6)	übertragene Ermächti-gungen
			2014	2015	**2015**	2015	2016
			in EUR	in EUR	**in EUR**	in EUR	in EUR
1	2	3	4	5	**6**	7	8
40	1	Steuern und ähnliche Abgaben	0,00	0,00	**0,00**	0,00	- - - - -
41	2	+ Zuwendungen und allgemeine Umlagen	356,59	0,00	**0,00**	0,00	- - - - -
		41480000 Zuweisungen und Zuschüsse für lfd. Zwecke übrige Bereiche	*356,59*	*0,00*	***0,00***	*0,00*	- - - - -
42	3	+ sonstige Transfererträge	0,00	0,00	**0,00**	0,00	- - - - -
43	4	+ öffentlich-rechtliche Leistungsentgelte	79.708,83	91.000,00	**86.433,85**	-4.566,15	- - - - -
		43611000 Kurabgabe 7%	*58.004,85*	*70.000,00*	***69.343,59***	*-656,41*	- - - - -
		43612000 Fremdenverkehrsabgabe / Tourismusabgabe	*21.703,98*	*21.000,00*	***17.090,26***	*-3.909,74*	- - - - -
441 442 446	5	+ privatrechtliche Leistungsentgelte	0,00	0,00	**0,00**	0,00	- - - - -
448	6	+ Kostenerstattungen und Kostenumlagen	0,00	0,00	**0,00**	0,00	- - - - -
45	7	+ sonstige ordentliche Erträge	160,00	0,00	**0,00**	0,00	- - - - -
		45650000 Verzinsung von Steuernachforderungen und Steuererstattungen	*160,00*	*0,00*	***0,00***	*0,00*	- - - - -
471	8	+ aktivierte Eigenleistungen	0,00	0,00	**0,00**	0,00	- - - - -
472	9	+/- Bestandsveränderungen	0,00	0,00	**0,00**	0,00	- - - - -
	10	**= ordentliche Erträge**	**80.225,42**	**91.000,00**	**86.433,85**	**-4.566,15**	**- - - - -**
50	11	Personalaufwendungen	5.197,37	5.300,00	**5.210,10**	-89,90	0,00
		50190000 Sonstige Beschäftigte	*3.906,50*	*3.989,90*	***3.900,00***	*-89,90*	*0,00*
		50390000 Beiträge zur gesetzlichen Sozialversicherung für sonstige Beschäftigte	*1.290,87*	*1.310,10*	***1.310,10***	*0,00*	*0,00*
51	12	+ Versorgungsaufwendungen	0,00	0,00	**0,00**	0,00	0,00
52	13	+ Aufwendungen für Sach- und Dienstleistungen	82.593,35	75.042,00	**69.975,02**	-5.066,98	0,00
		52110000 Unterhaltung der Grundstücke und baulichen Anlagen	*9.783,52*	*1.000,00*	***0,00***	*-1.000,00*	*0,00*
		52210000 Unterhaltung des sonstigen unbeweglichen Vermögens	*5.229,86*	*5.253,88*	***4.598,57***	*-655,31*	*0,00*
		52310000 Mieten, Pachten, Erbbauzinsen	*0,00*	*842,00*	***726,34***	*-115,66*	*0,00*
		52410000 Bewirtschaftung der Grundstücke, baulichen Anlagen u.s.w.	*2.147,89*	*2.000,00*	***1.039,21***	*-960,79*	*0,00*
		52710000 Besondere Verwaltungs- und Betriebsaufwendungen	*615,58*	*1.746,12*	***1.746,12***	*0,00*	*0,00*
		52910000 Aufwendungen für besondere Dienstleistungen	*64.816,50*	*64.200,00*	***61.864,78***	*-2.335,22*	*0,00*
57	14	+ bilanzielle Abschreibungen	3.199,74	2.800,00	**2.924,51**	124,51	0,00
		57110000 Abschreibungen auf imm. Vermögengegenstände und Sachanlagen	*2.635,74*	*2.300,00*	***2.260,54***	*-39,46*	*0,00*
		57110100 Abschreibungen auf immaterielle Vermögensgegenstände	*200,00*	*0,00*	***200,00***	*200,00*	*0,00*
		57110700 Abschreibungen auf Maschinen und technische Anlagen, Fahrzeuge	*343,56*	*400,00*	***343,56***	*-56,44*	*0,00*

Teilergebnisrechnung 2015

Gemeinde: 07 Oldsum

Hauptproduktbereich	**5**	**Gestaltung der Umwelt**
Produktbereich	**57**	**Wirtschaft und Tourismus**
Produktgruppe	**575**	**Tourismus**
Produkt	**575003**	**Fremdenverkehr**

Ertrags- und Aufwandsarten			Ergebnis des Vorjahres	Fortge-schriebener Ansatz des Haushalts-jahres	**Ist-Ergebnis des Haushalts-jahres**	Vergleich Ansatz / Ist (Spalte 5 / Spalte 6)	übertragene Ermächti-gungen
			2014	2015	**2015**	2015	2016
			in EUR	in EUR	**in EUR**	in EUR	in EUR
1	2	3	4	5	**6**	7	8
		57110800 Abschreibungen auf Betriebs- und Geschäftsausstattung	*0,00*	*0,00*	***100,41***	*100,41*	*0,00*
		57311000 Abschreibung auf öffentlich-rechtliche Forderungen aus Dienstleistungen	*0,44*	*0,00*	***0,00***	*0,00*	*0,00*
		57410000 Abschreibungen auf geleistete Zuwendungen (aktive Rechnungsabgrenzung)	*20,00*	*100,00*	***20,00***	*-80,00*	*0,00*
53	15	+ Transferaufwendungen	4.662,00	4.751,00	**5.635,43**	884,43	0,00
		53130000 Zuweisungen und Zuschüsse für lfd. Zwecke Zweckverbände	*4.662,00*	*4.751,00*	***4.751,00***	*0,00*	*0,00*
		53730000 Allgemeine Umlagen Zweckverbände	*0,00*	*0,00*	***884,43***	*884,43*	*0,00*
54	16	+ sonstige ordentliche Aufwendungen	369,84	407,00	**360,04**	-46,96	0,00
		54290000 Inanspruchnahme von Rechten und Diensten-sonstige Aufwendungen	*58,00*	*58,00*	***58,00***	*0,00*	*0,00*
		54310000 Geschäftsaufwendungen	*311,84*	*349,00*	***302,04***	*-46,96*	*0,00*
	17	davon Verfügungsmittel	0,00	0,00	**0,00**	0,00	0,00
	18	**= ordentliche Aufwendungen (= Zeilen 11 bis 16)**	**96.022,30**	**88.300,00**	**84.105,10**	**-4.194,90**	**0,00**
	19	**= Ergebnis der laufenden Verwaltungstätigkeit (= Zeilen 10 / 18)**	**-15.796,88**	**2.700,00**	**2.328,75**	**-371,25**	**0,00**
46	20	+ Finanzerträge	0,00	0,00	**1.957,24**	1.957,24	- - - - -
		46510000 Gewinnanteile aus verbundenen Unternehmen und Beteiligungen	*0,00*	*0,00*	***1.957,24***	*1.957,24*	- - - - -
55	21	- Zinsen und sonstige Finanzaufwendungen	0,00	0,00	**0,00**	0,00	0,00
	22	**= Finanzergebnis (= Zeilen 20 und 21)**	**0,00**	**0,00**	**1.957,24**	**1.957,24**	**0,00**
	23	**= ordentliches Ergebnis (= Zeilen 19 und 22)**	**-15.796,88**	**2.700,00**	**4.285,99**	**1.585,99**	**0,00**
49	24	+ außerordentliche Erträge	0,00	0,00	**0,00**	0,00	- - - - -
59	25	- außerordentliche Aufwendungen	0,00	0,00	**0,00**	0,00	0,00
	26	**= außerordentliches Ergebnis (= Zeilen 24 und 25)**	**0,00**	**0,00**	**0,00**	**0,00**	**0,00**
	27	**= Ergebnis vor Berücksichtigung der internen Leistungsbeziehungen (= Zeilen 23 und 26)**	**-15.796,88**	**2.700,00**	**4.285,99**	**1.585,99**	**0,00**
48	28	+ Erträge aus internen Leistungsbeziehungen	0,00	0,00	**0,00**	0,00	- - - - -
58	29	- Aufwendungen aus internen Leistungsbeziehungen	0,00	0,00	**0,00**	0,00	- - - - -
	30	**= Ergebnis (= Zeilen 27, 28, 29)**	**-15.796,88**	**2.700,00**	**4.285,99**	**1.585,99**	**0,00**
		Nachrichtlich:					

Teilergebnisrechnung 2015

Gemeinde: 07 Oldsum

Hauptproduktbereich	**6**	**Zentrale Finanzleistungen**
Produktbereich	**61**	**Allgemeine Finanzwirtschaft**
Produktgruppe	**611**	**Steuern, allgemeine Zuweisungen, allgemeine Umlagen**
Produkt	**611001**	**Steuern, Zuweisungen, Umlagen**

Ertrags- und Aufwandsarten			Ergebnis des Vorjahres	Fortge-schriebener Ansatz des Haushalts-jahres	**Ist-Ergebnis des Haushalts-jahres**	Vergleich Ansatz / Ist (Spalte 5 / Spalte 6)	übertragene Ermächti-gungen
			2014	2015	**2015**	2015	2016
			in EUR	in EUR	**in EUR**	in EUR	in EUR
1	2	3	4	5	**6**	7	8
40	1	Steuern und ähnliche Abgaben	410.065,01	471.600,00	**556.445,94**	84.845,94	- - - - -
		40110000 Grundsteuer A	*19.069,63*	*19.000,00*	***19.368,20***	*368,20*	- - - - -
		40120000 Grundsteuer B	*78.601,17*	*78.600,00*	***81.507,36***	*2.907,36*	- - - - -
		40130000 Gewerbesteuer	*84.259,66*	*111.700,00*	***190.156,41***	*78.456,41*	- - - - -
		40210000 Gemeindeanteil an der Einkommensteuer	*132.013,00*	*161.600,00*	***160.962,00***	*-638,00*	- - - - -
		40220000 Gemeindeanteil an der Umsatzsteuer	*4.644,00*	*7.200,00*	***8.160,00***	*960,00*	- - - - -
		40320000 Hundesteuer	*2.040,00*	*2.600,00*	***2.550,84***	*-49,16*	- - - - -
		40340000 Zweitwohnungssteuer	*76.309,55*	*76.000,00*	***78.873,13***	*2.873,13*	- - - - -
		40510000 Leistungen nach dem Familienleistungsausgleich	*13.128,00*	*14.900,00*	***14.868,00***	*-32,00*	- - - - -
41	2	+ Zuwendungen und allgemeine Umlagen	144.857,75	156.900,00	**155.520,00**	-1.380,00	- - - - -
		41110000 Schlüsselzuweisungen	*135.360,00*	*156.900,00*	***155.520,00***	*-1.380,00*	- - - - -
		41320000 Allgemeine Zuweisungen Gemeinden (GV)	*9.497,75*	*0,00*	***0,00***	*0,00*	- - - - -
42	3	+ sonstige Transfererträge	0,00	0,00	**0,00**	0,00	- - - - -
43	4	+ öffentlich-rechtliche Leistungsentgelte	0,00	0,00	**0,00**	0,00	- - - - -
441 442 446	5	+ privatrechtliche Leistungsentgelte	0,00	0,00	**0,00**	0,00	- - - - -
448	6	+ Kostenerstattungen und Kostenumlagen	0,00	0,00	**0,00**	0,00	- - - - -
45	7	+ sonstige ordentliche Erträge	320,77	200,00	**727,75**	527,75	- - - - -
		45650000 Verzinsung von Steuernachforderungen und Steuererstattungen	*128,00*	*200,00*	***727,75***	*527,75*	- - - - -
		45831000 Ertrag aus der Aufhebung einer Wertberichtigung	*192,77*	*0,00*	***0,00***	*0,00*	- - - - -
471	8	+ aktivierte Eigenleistungen	0,00	0,00	**0,00**	0,00	- - - - -
472	9	+/- Bestandsveränderungen	0,00	0,00	**0,00**	0,00	- - - - -
	10	**= ordentliche Erträge**	**555.243,53**	**628.700,00**	**712.693,69**	**83.993,69**	**- - - - -**
50	11	Personalaufwendungen	0,00	0,00	**0,00**	0,00	0,00
51	12	+ Versorgungsaufwendungen	0,00	0,00	**0,00**	0,00	0,00
52	13	+ Aufwendungen für Sach- und Dienstleistungen	0,00	0,00	**0,00**	0,00	0,00
57	14	+ bilanzielle Abschreibungen	0,51	0,00	**0,13**	0,13	0,00
		57312710 Abschreibung auf Forderungen aus Grundsteuer B	*0,01*	*0,00*	***0,08***	*0,08*	*0,00*
		57312760 Abschreibung auf Forderungen aus Hundesteuer	*0,50*	*0,00*	***0,00***	*0,00*	*0,00*
		57312780 Abschreibung auf Forderungen aus Zweitwohnungsteuer	*0,00*	*0,00*	***0,05***	*0,05*	*0,00*
53	15	+ Transferaufwendungen	408.461,00	436.500,00	**448.324,00**	11.824,00	0,00
		53410000 Gewerbesteuerumlage	*17.213,00*	*22.700,00*	***36.744,00***	*14.044,00*	*0,00*
		53721000 Kreisumlage	*176.640,00*	*181.000,00*	***180.384,00***	*-616,00*	*0,00*
		53722000 Amtsumlage	*214.608,00*	*232.800,00*	***231.196,00***	*-1.604,00*	*0,00*
54	16	+ sonstige ordentliche Aufwendungen	146,75	0,00	**0,00**	0,00	0,00
		54731000 Wertberichtigung von Forderungen	*146,75*	*0,00*	***0,00***	*0,00*	*0,00*

Teilergebnisrechnung 2015

Gemeinde: 07 Oldsum

Hauptproduktbereich	**6**	**Zentrale Finanzleistungen**
Produktbereich	**61**	**Allgemeine Finanzwirtschaft**
Produktgruppe	**611**	**Steuern, allgemeine Zuweisungen, allgemeine Umlagen**
Produkt	**611001**	**Steuern, Zuweisungen, Umlagen**

		Ertrags- und Aufwandsarten	Ergebnis des Vorjahres	Fortge-schriebener Ansatz des Haushalts-jahres	**Ist-Ergebnis des Haushalts-jahres**	Vergleich Ansatz / Ist (Spalte 5 / Spalte 6)	übertragene Ermächti-gungen
			2014	2015	**2015**	2015	2016
			in EUR	in EUR	**in EUR**	in EUR	in EUR
1	2	3	4	5	**6**	7	8
	17	davon Verfügungsmittel	0,00	0,00	**0,00**	0,00	0,00
	18	**= ordentliche Aufwendungen (= Zeilen 11 bis 16)**	**408.608,26**	**436.500,00**	**448.324,13**	**11.824,13**	**0,00**
	19	**= Ergebnis der laufenden Verwaltungstätigkeit (= Zeilen 10 / 18)**	**146.635,27**	**192.200,00**	**264.369,56**	**72.169,56**	**0,00**
46	20	+ Finanzerträge	0,00	0,00	**0,00**	0,00	- - - - -
55	21	- Zinsen und sonstige Finanzaufwendungen	965,00	100,00	**239,75**	139,75	0,00
		55920000 Verzinsung von Steuernachforderungen	*965,00*	*100,00*	***239,75***	*139,75*	*0,00*
	22	**= Finanzergebnis (= Zeilen 20 und 21)**	**-965,00**	**-100,00**	**-239,75**	**-139,75**	**0,00**
	23	**= ordentliches Ergebnis (= Zeilen 19 und 22)**	**145.670,27**	**192.100,00**	**264.129,81**	**72.029,81**	**0,00**
49	24	+ außerordentliche Erträge	0,00	0,00	**0,00**	0,00	- - - - -
59	25	- außerordentliche Aufwendungen	0,00	0,00	**0,00**	0,00	0,00
	26	**= außerordentliches Ergebnis (= Zeilen 24 und 25)**	**0,00**	**0,00**	**0,00**	**0,00**	**0,00**
	27	**= Ergebnis vor Berücksichtigung der internen Leistungsbeziehungen (= Zeilen 23 und 26)**	**145.670,27**	**192.100,00**	**264.129,81**	**72.029,81**	**0,00**
48	28	+ Erträge aus internen Leistungsbeziehungen	0,00	0,00	**0,00**	0,00	- - - - -
58	29	- Aufwendungen aus internen Leistungsbeziehungen	0,00	0,00	**0,00**	0,00	- - - - -
	30	**= Ergebnis (= Zeilen 27, 28, 29)**	**145.670,27**	**192.100,00**	**264.129,81**	**72.029,81**	**0,00**
		Nachrichtlich:					

Teilergebnisrechnung 2015

Gemeinde: 07 Oldsum

Hauptproduktbereich	**6**	**Zentrale Finanzleistungen**
Produktbereich	**61**	**Allgemeine Finanzwirtschaft**
Produktgruppe	**612**	**Sonstige allgemeine Finanzwirtschaft**
Produkt	**612001**	**Übrige Finanzwirtschaft**

Ertrags- und Aufwandsarten			Ergebnis des Vorjahres	Fortge-schriebener Ansatz des Haushalts-jahres	**Ist-Ergebnis des Haushalts-jahres**	Vergleich Ansatz / Ist (Spalte 5 / Spalte 6)	übertragene Ermächti-gungen
			2014	2015	**2015**	2015	2016
			in EUR	in EUR	**in EUR**	in EUR	in EUR
1	2	3	4	5	**6**	7	8
40	1	Steuern und ähnliche Abgaben	0,00	0,00	**0,00**	0,00	- - - - -
41	2	+ Zuwendungen und allgemeine Umlagen	0,00	0,00	**0,00**	0,00	- - - - -
42	3	+ sonstige Transfererträge	0,00	0,00	**0,00**	0,00	- - - - -
43	4	+ öffentlich-rechtliche Leistungsentgelte	0,00	0,00	**0,00**	0,00	- - - - -
441 442 446	5	+ privatrechtliche Leistungsentgelte	0,00	0,00	**0,00**	0,00	- - - - -
448	6	+ Kostenerstattungen und Kostenumlagen	0,00	0,00	**0,00**	0,00	- - - - -
45	7	+ sonstige ordentliche Erträge	0,00	0,00	**0,00**	0,00	- - - - -
471	8	+ aktivierte Eigenleistungen	0,00	0,00	**0,00**	0,00	- - - - -
472	9	+/- Bestandsveränderungen	0,00	0,00	**0,00**	0,00	- - - - -
	10	**= ordentliche Erträge**	**0,00**	**0,00**	**0,00**	**0,00**	**- - - - -**
50	11	Personalaufwendungen	0,00	0,00	**0,00**	0,00	0,00
51	12	+ Versorgungsaufwendungen	0,00	0,00	**0,00**	0,00	0,00
52	13	+ Aufwendungen für Sach- und Dienstleistungen	0,00	0,00	**0,00**	0,00	0,00
57	14	+ bilanzielle Abschreibungen	10.700,85	22.900,00	**10.700,85**	-12.199,15	0,00
		57410000 Abschreibungen auf geleistete Zuwendungen (aktive Rechnungsabgrenzung)	*10.700,85*	*22.900,00*	***10.700,85***	*-12.199,15*	*0,00*
53	15	+ Transferaufwendungen	0,00	0,00	**0,00**	0,00	0,00
54	16	+ sonstige ordentliche Aufwendungen	0,00	0,00	**0,00**	0,00	0,00
	17	davon Verfügungsmittel	0,00	0,00	**0,00**	0,00	0,00
	18	**= ordentliche Aufwendungen (= Zeilen 11 bis 16)**	**10.700,85**	**22.900,00**	**10.700,85**	**-12.199,15**	**0,00**
	19	**= Ergebnis der laufenden Verwaltungstätigkeit (= Zeilen 10 / 18)**	**-10.700,85**	**-22.900,00**	**-10.700,85**	**12.199,15**	**0,00**
46	20	+ Finanzerträge	1.120,77	1.600,00	**0,00**	-1.600,00	- - - - -
		46170000 Zinserträge Kreditinstitue	*1.120,77*	*1.600,00*	***0,00***	*-1.600,00*	- - - - -
55	21	- Zinsen und sonstige Finanzaufwendungen	6.337,03	9.000,00	**6.199,69**	-2.800,31	0,00
		55100000 Zinsaufwendungen an den Bund	*0,00*	*0,00*	***13,91***	*13,91*	*0,00*
		55170000 Zinsaufwendungen an Kreditinstitute	*6.337,03*	*9.000,00*	***6.085,78***	*-2.914,22*	*0,00*
		55990000 Sonstige Finanzaufwendungen	*0,00*	*0,00*	***100,00***	*100,00*	*0,00*
	22	**= Finanzergebnis (= Zeilen 20 und 21)**	**-5.216,26**	**-7.400,00**	**-6.199,69**	**1.200,31**	**0,00**
	23	**= ordentliches Ergebnis (= Zeilen 19 und 22)**	**-15.917,11**	**-30.300,00**	**-16.900,54**	**13.399,46**	**0,00**
49	24	+ außerordentliche Erträge	0,20	0,00	**0,00**	0,00	- - - - -
		49114990 Sonstige periodenfremde Erträge	*0,20*	*0,00*	***0,00***	*0,00*	- - - - -
59	25	- außerordentliche Aufwendungen	16,67	0,00	**0,00**	0,00	0,00
		59119990 Sonstige periodenfremde Aufwendungen	*16,67*	*0,00*	***0,00***	*0,00*	*0,00*
	26	**= außerordentliches Ergebnis (= Zeilen 24 und 25)**	**-16,47**	**0,00**	**0,00**	**0,00**	**0,00**
	27	**= Ergebnis vor Berücksichtigung der internen Leistungsbeziehungen (= Zeilen 23 und 26)**	**-15.933,58**	**-30.300,00**	**-16.900,54**	**13.399,46**	**0,00**

Teilergebnisrechnung 2015

Gemeinde: 07 Oldsum

Hauptproduktbereich	**6**	**Zentrale Finanzleistungen**
Produktbereich	**61**	**Allgemeine Finanzwirtschaft**
Produktgruppe	**612**	**Sonstige allgemeine Finanzwirtschaft**
Produkt	**612001**	**Übrige Finanzwirtschaft**

Ertrags- und Aufwandsarten			Ergebnis des Vorjahres	Fortge-schriebener Ansatz des Haushalts-jahres	**Ist-Ergebnis des Haushalts-jahres**	Vergleich Ansatz / Ist (Spalte 5 / Spalte 6)	übertragene Ermächti-gungen
			2014	2015	**2015**	2015	2016
			in EUR	in EUR	**in EUR**	in EUR	in EUR
1	2	3	4	5	**6**	7	8
48	28	+ Erträge aus internen Leistungsbeziehungen	0,00	0,00	**0,00**	0,00	- - - - -
58	29	- Aufwendungen aus internen Leistungsbeziehungen	0,00	0,00	**0,00**	0,00	- - - - -
	30	**= Ergebnis (= Zeilen 27, 28, 29)**	**-15.933,58**	**-30.300,00**	**-16.900,54**	**13.399,46**	**0,00**
		Nachrichtlich:					

**** Ende der Liste "Teilergebnisrechnung" ****

Finanzrechnung

Finanzrechnung 2015

Gemeinde: 07 Oldsum

Ein- und Auszahlungsarten			Ergebnis des Vorjahres	Fortgeschriebener Ansatz des Haushaltsjahres	**Ist-Ergebnis des Haushaltsjahres**	Vergleich Ansatz / Ist (Spalte 5 / Spalte 6)	übertragene Ermächtigungen
			2014	2015	**2015**	2015	2016
			in EUR	in EUR	**in EUR**	in EUR	in EUR
1	2	3	4	5	**6**	7	8
60	1	+ Steuern und ähnliche Abgaben	410.008,29	471.600,00	**547.543,71**	75.943,71	- - - - -
61	2	+ Zuwendungen und allgemeine Umlagen	152.722,34	159.700,00	**165.778,09**	6.078,09	- - - - -
63	4	+ öffentlich-rechtliche Leistungsentgelte	200.968,21	217.500,00	**201.185,09**	-16.314,91	- - - - -
641 642 646	5	+ privatrechtiche Leistungsentgelte	2.275,00	2.200,00	**7.436,53**	5.236,53	- - - - -
648	6	+ Kostenerstattungen und Kostenumlagen	583,35	1.000,00	**0,00**	-1.000,00	- - - - -
65	7	+ sonstige Einzahlungen	67.518,15	27.200,00	**52.724,61**	25.524,61	- - - - -
66	8	+ Zinsen und sonstige Finanzeinzahlungen	1.408,77	1.800,00	**2.684,99**	884,99	- - - - -
	9	**= Einzahlungen aus laufender Verwaltungstätigkeit**	**835.484,11**	**881.000,00**	**977.353,02**	**96.353,02**	**- - - - -**
70	10	+ Personalauszahlungen	5.197,37	5.300,00	**5.210,10**	-89,90	0,00
72	12	+ Auszahlungen für Sach- und Dienstleistungen	168.306,55	190.082,20	**197.099,95**	7.017,75	0,00
75	13	+ Zinsen und sonstige Finanzauszahlungen	7.556,36	9.100,00	**6.439,44**	-2.660,56	0,00
74	14	+ Transferauszahlungen	464.706,78	478.351,00	**467.980,95**	-10.370,05	0,00
	15	+ sonstige Auszahlungen	174.976,90	114.606,62	**140.277,16**	25.670,54	0,00
	16	**= Auszahlungen aus laufender Verwaltungstätigkeit (Zeilen 10 bis 15)**	**820.743,96**	**797.439,82**	**817.007,60**	**19.567,78**	**0,00**
	17	**= Saldo aus laufender Verwaltungstätigkeit (Zeilen 9/16)**	**14.740,15**	**83.560,18**	**160.345,42**	**76.785,24**	**0,00**
688	24	+ Einzahlungen aus Beiträgen u. ä. Entgelten	16.905,38	0,00	**-1.821,60**	-1.821,60	- - - - -
	26	**= Einzahlungen aus Investitionstätigkeit**	**16.905,38**	**0,00**	**-1.821,60**	**-1.821,60**	**- - - - -**
781	27	+ Auszahlungen von Zuweisungen und Zuschüssen für Investitionen und Investitionsförderungsmaßnahmen	0,00	4.000,00	**0,00**	-4.000,00	2.000,00
782	28	+ Auszahlungen für den Erwerb von Grundstücken und Gebäuden	0,00	0,00	**59.346,44**	59.346,44	0,00
783	29	+ Auszahlungen für den Erwerb von beweglichem Anlagevermögen	3.043,81	15.024,00	**8.477,82**	-6.546,18	11.333,60
784	30	+ Auszahlungen für den Erwerb von Finanzanlagen	0,00	0,00	**500,00**	500,00	0,00
785	31	+ Auszahlungen für Baumaßnahmen	0,00	28.250,00	**57.127,68**	28.877,68	2.400,00
	34	**= Auszahlungen aus Investitionstätigkeit (Zeilen 27 bis 33)**	**3.043,81**	**47.274,00**	**125.451,94**	**78.177,94**	**15.733,60**
	35	**= Saldo aus Investitionstätigkeit (Zeilen 26/34)**	**13.861,57**	**-47.274,00**	**-127.273,54**	**-79.999,54**	**-15.733,60**
	36	**= Finanzmittelüberschuss/-fehlbetrag (Zeilen 17, 35, 35c und 35f)**	**28.601,72**	**36.286,18**	**33.071,88**	**-3.214,30**	**-15.733,60**
692	37	+ Aufnahme von Krediten für Investitionen und Investitionsförderungsmaßnahmen	0,00	0,00	**55.000,00**	55.000,00	- - - - -
792	40	- Tilgung von Krediten für Investitionen und Investitionsförderungsmaßnahmen	10.245,48	9.100,00	**8.974,22**	-125,78	0,00
	43	**= Saldo aus Finanzierungstätigkeit**	**-10.245,48**	**-9.100,00**	**46.025,78**	**55.125,78**	**0,00**
	44	**= Änderung des Bestandes an eigenen Finanzmitteln (Zeilen 36 und 43)**	**18.356,24**	**27.186,18**	**79.097,66**	**51.911,48**	**-15.733,60**
	44b	**= Saldo der Finanzrechnung**	**18.356,24**	**27.186,18**	**79.097,66**	**51.911,48**	**-15.733,60**
	45	+ Anfangsbestand an Finanzmitteln	634.113,77	652.470,00	**652.470,01**	0,01	0,00
	46	**= Liquide Mittel (Zeilen 44 und 45)**	**652.470,01**	**679.656,18**	**731.567,67**	**51.911,49**	**-15.733,60**

**** Ende der Liste "Finanzrechnung" ****

		Ein- und Auszahlungsarten	Ergebnis des Vorjahres	Fortgeschriebener Ansatz des Haushaltsjahres	**Ist-Ergebnis des Haushaltsjahres**	Vergleich Ansatz / Ist (Spalte 5 / Spalte 6)	übertragene Ermächtigungen
			2014	2015	**2015**	2015	2016
			in EUR	in EUR	**in EUR**	in EUR	in EUR
1	2	3	4	5	**6**	7	8
60	1	+ Steuern und ähnliche Abgaben	410.008,29	471.600,00	**547.543,71**	75.943,71	- - - - -
		60110000 Grundsteuer A	*19.056,31*	*19.000,00*	***19.216,59***	*216,59*	- - - - -
		60120000 Grundsteuer B	*78.879,36*	*78.600,00*	***81.188,18***	*2.588,18*	- - - - -
		60130000 Gewerbesteuer	*84.836,92*	*111.700,00*	***181.072,41***	*69.372,41*	- - - - -
		60210000 Gemeindeanteil an der Einkommensteuer	*131.385,00*	*161.600,00*	***161.332,00***	*-268,00*	- - - - -
		60220000 Gemeindeanteil an der Umsatzsteuer	*4.644,00*	*7.200,00*	***8.160,00***	*960,00*	- - - - -
		60320000 Hundesteuer	*2.045,11*	*2.600,00*	***2.556,48***	*-43,52*	- - - - -
		60340000 Zweitwohnungssteuer	*76.033,59*	*76.000,00*	***79.150,05***	*3.150,05*	- - - - -
		60510000 Leistungen nach dem Familienleistungsausgleich	*13.128,00*	*14.900,00*	***14.868,00***	*-32,00*	- - - - -
61	2	+ Zuwendungen und allgemeine Umlagen	152.722,34	159.700,00	**165.778,09**	6.078,09	- - - - -
		61110000 Schlüsselzuweisungen	*135.360,00*	*156.900,00*	***155.520,00***	*-1.380,00*	- - - - -
		61320000 Sonstige allgemeine Zuweisungen Gemeinden (GV)	*9.497,75*	*0,00*	***0,00***	*0,00*	- - - - -
		61410000 Zuweisungen und Zuschüsse für laufende Zwecke vom Land	*5.044,90*	*1.400,00*	***8.519,94***	*7.119,94*	- - - - -
		61420000 Zuweisungen und Zuschüsse für laufende Zwecke von Gemeinden (GV)	*0,00*	*400,00*	***0,00***	*-400,00*	- - - - -
		61480000 Zuweisungen und Zuschüsse für laufende Zwecke von übrigen Bereichen	*2.819,69*	*1.000,00*	***1.738,15***	*738,15*	- - - - -
63	4	+ öffentlich-rechtliche Leistungsentgelte	200.968,21	217.500,00	**201.185,09**	-16.314,91	- - - - -
		63210000 Benutzungsgebühren und ähnliche Entgelte	*120.122,60*	*126.500,00*	***120.290,59***	*-6.209,41*	- - - - -
		63610000 Zweckgebundene Abgaben	*80.845,61*	*91.000,00*	***80.894,50***	*-10.105,50*	- - - - -
641 642 646	5	+ privatrechtiche Leistungsentgelte	2.275,00	2.200,00	**7.436,53**	5.236,53	- - - - -
		64110000 Mieten und Pachten	*2.275,00*	*2.200,00*	***2.275,00***	*75,00*	- - - - -
		64610000 Sonstige privatrechtliche Leistungsentgelte	*0,00*	*0,00*	***5.161,53***	*5.161,53*	- - - - -
648	6	+ Kostenerstattungen und Kostenumlagen	583,35	1.000,00	**0,00**	-1.000,00	- - - - -
		64810000 Einzahlungen aus Kostenerstattungen, Kostenumlagen Land	*189,00*	*0,00*	***0,00***	*0,00*	- - - - -
		64820000 Einzahlungen aus Kostenerstattungen, Kostenumlagen Gemeinden (GV)	*394,35*	*1.000,00*	***0,00***	*-1.000,00*	- - - - -
65	7	+ sonstige Einzahlungen	67.518,15	27.200,00	**52.724,61**	25.524,61	- - - - -
		65110000 Konzessionsabgaben	*24.521,00*	*27.200,00*	***14.126,08***	*-13.073,92*	- - - - -
		65216010 Einzahlungen Umsatzsteuer - 7%	*4.111,09*	*0,00*	***4.504,23***	*4.504,23*	- - - - -
		65216020 Einzahlungen Umsatzsteuer - 19%	*15.583,42*	*0,00*	***12.814,99***	*12.814,99*	- - - - -
		65216960 Einzahlung Abrechnung Umsatzsteuer	*23.302,64*	*0,00*	***21.279,31***	*21.279,31*	- - - - -
66	8	+ Zinsen und sonstige Finanzeinzahlungen	1.408,77	1.800,00	**2.684,99**	884,99	- - - - -
		66170000 Zinseinzahlungen Kreditinstitute	*1.120,77*	*1.600,00*	***0,00***	*-1.600,00*	- - - - -
		66510000 Gewinnanteile aus verb. Unternehmen, Beteiligungen	*0,00*	*0,00*	***1.957,24***	*1.957,24*	- - - - -
		66920000 Verzinsung von Steuernachforderugnen und -erstattungen	*288,00*	*200,00*	***727,75***	*527,75*	- - - - -
	9	**= Einzahlungen aus laufender Verwaltungstätigkeit**	**835.484,11**	**881.000,00**	**977.353,02**	**96.353,02**	**- - - - -**

Ein- und Auszahlungsarten			Ergebnis des Vorjahres	Fortgeschriebener Ansatz des Haushaltsjahres	**Ist-Ergebnis des Haushaltsjahres**	Vergleich Ansatz / Ist (Spalte 5 / Spalte 6)	übertragene Ermächtigungen
			2014	2015	**2015**	2015	2016
			in EUR	in EUR	**in EUR**	in EUR	in EUR
1	2	3	4	5	**6**	7	8
70	10	+ Personalauszahlungen	5.197,37	5.300,00	**5.210,10**	-89,90	0,00
		70190000 Sonstige Beschäftigtungsentgelte	*3.906,50*	*3.989,90*	***3.900,00***	*-89,90*	*0,00*
		70390000 Beiträge zur gesetzlichen Sozialversicherung für sonstige Beschäftigte	*1.290,87*	*1.310,10*	***1.310,10***	*0,00*	*0,00*
72	12	+ Auszahlungen für Sach- und Dienstleistungen	168.306,55	190.082,20	**197.099,95**	7.017,75	0,00
		72110000 Auszahlungen für Unterhaltung der Grundstücke und baulichen Anlagen	*13.137,66*	*3.120,59*	***6.729,20***	*3.608,61*	*0,00*
		72210000 Auszahlungen für Unterhaltung des sonstigen unbeweglichen Vermögens	*46.263,14*	*80.911,75*	***76.249,81***	*-4.661,94*	*0,00*
		72310000 Auszahlungen für Mieten und Pachten	*0,00*	*842,00*	***726,34***	*-115,66*	*0,00*
		72410000 Auszahlungen für Bewirtschaftung der Grundstücke, baulichen Anlagen u.s.w.	*25.373,97*	*20.225,12*	***20.695,63***	*470,51*	*0,00*
		72510000 Haltung von Fahrzeugen	*3.686,59*	*2.519,60*	***2.505,94***	*-13,66*	*0,00*
		72610000 Dienst- und Schutzbekleidung, persönliche Ausrüstungsgegenstände	*975,63*	*4.786,22*	***5.180,73***	*394,51*	*0,00*
		72620000 Aus- und Fortbildung, Umschulung	*1.979,01*	*909,74*	***909,74***	*0,00*	*0,00*
		72710000 Besondere Verwaltungs- und Betriebsauszahlungen	*8.142,19*	*7.567,18*	***16.685,13***	*9.117,95*	*0,00*
		72910000 Auszahlungen für sonstige Dienstleistungen	*68.748,36*	*69.200,00*	***67.417,43***	*-1.782,57*	*0,00*
75	13	+ Zinsen und sonstige Finanzauszahlungen	7.556,36	9.100,00	**6.439,44**	-2.660,56	0,00
		75100000 Zinsauszahlungen an den Bund	*0,00*	*0,00*	***13,91***	*13,91*	*0,00*
		75170000 Zinsauszahlungen an Kreditinstitute	*6.591,36*	*9.000,00*	***6.085,78***	*-2.914,22*	*0,00*
		75920000 Verzinsungen von Steuernachforderungen	*965,00*	*100,00*	***239,75***	*139,75*	*0,00*
		75990000 Sonstige Finanzauszahlungen	*0,00*	*0,00*	***100,00***	*100,00*	*0,00*
74	14	+ Transferauszahlungen	464.706,78	478.351,00	**467.980,95**	-10.370,05	0,00
		73120000 Auszahlungen von Zuweisungen an Gemeinden (GV)	*5.639,21*	*0,00*	***0,00***	*0,00*	*0,00*
		73130000 Auszahlungen von Zuweisungen an Zweckverbände	*4.662,00*	*4.751,00*	***4.751,00***	*0,00*	*0,00*
		73180000 Auszahlungen von Zuschüssen an übrige Bereiche	*46.800,46*	*33.900,00*	***11.052,16***	*-22.847,84*	*0,00*
		73410000 Gewerbesteuerumlage	*13.299,00*	*22.700,00*	***37.049,00***	*14.349,00*	*0,00*
		73720000 Allgemeine Umlagen, Gemeinden (GV)	*391.248,00*	*413.800,00*	***411.580,00***	*-2.220,00*	*0,00*
		73730000 Allgemeine Umlagen, ,Zweckverbänden und dergl.	*0,00*	*0,00*	***884,43***	*884,43*	*0,00*
		73760000 Allgemeine Umlagen, sonstige Sonderrechnungen	*3.058,11*	*3.200,00*	***2.664,36***	*-535,64*	*0,00*
	15	+ sonstige Auszahlungen	174.976,90	114.606,62	**140.277,16**	25.670,54	0,00
		74210000 Auszahlungen für ehrenamtliche und sonstige Tätigkeit	*11.677,57*	*11.400,00*	***12.142,51***	*742,51*	*0,00*
		74290000 Sonstige Auszahlungen für die Inanspruchnahme von Rechten und Diensten	*3.598,96*	*5.819,33*	***4.648,03***	*-1.171,30*	*0,00*
		74310000 Geschäftsauszahlungen	*1.866,55*	*1.687,67*	***1.877,71***	*190,04*	*0,00*
		74410000 Geschäftsauszahlungen für Steuern, Versicherungen, Schadensfälle	*11.622,71*	*1.399,62*	***1.361,19***	*-38,43*	*0,00*
		74416010 Auszahlung Umsatzsteuer - 7%	*4.107,81*	*0,00*	***4.885,68***	*4.885,68*	*0,00*
		74416020 Auszahlung Umsatzsteuer - 19%	*15.279,71*	*0,00*	***12.508,42***	*12.508,42*	*0,00*
		74416960 Auszahlung Abrechnung Umsatzsteuer	*19.691,57*	*0,00*	***17.700,45***	*17.700,45*	*0,00*

		Ein- und Auszahlungsarten	Ergebnis des Vorjahres	Fortgeschriebener Ansatz des Haushaltsjahres	**Ist-Ergebnis des Haushaltsjahres**	Vergleich Ansatz / Ist (Spalte 5 / Spalte 6)	übertragene Ermächtigungen
			2014	2015	**2015**	2015	2016
			in EUR	in EUR	**in EUR**	in EUR	in EUR
1	2	3	4	5	**6**	7	8
		74520000 Erstattung für Auszahlungen von Dritten aus laufender Verwaltungstätigkeit, Gemeinden (GV)	*29.593,74*	*16.678,77*	***13.003,05***	*-3.675,72*	*0,00*
		74560000 Erstattung für Auszahlungen von Dritten aus laufender Verwaltungstätigkeit, sonstige öffentl. Sonderrechnungen	*77.538,28*	*77.621,23*	***72.150,12***	*-5.471,11*	*0,00*
	16	**= Auszahlungen aus laufender Verwaltungstätigkeit (Zeilen 10 bis 15)**	**820.743,96**	**797.439,82**	**817.007,60**	**19.567,78**	**0,00**
	17	**= Saldo aus laufender Verwaltungstätigkeit (Zeilen 9/16)**	**14.740,15**	**83.560,18**	**160.345,42**	**76.785,24**	**0,00**
688	24	+ Einzahlungen aus Beiträgen u. ä. Entgelten	16.905,38	0,00	**-1.821,60**	-1.821,60	- - - - -
		68810000 Beiträge und ähnliche Entgelte	*16.905,38*	*0,00*	***-1.821,60***	*-1.821,60*	- - - - -
	26	**= Einzahlungen aus Investitionstätigkeit**	**16.905,38**	**0,00**	**-1.821,60**	**-1.821,60**	**- - - - -**
781	27	+ Auszahlungen von Zuweisungen und Zuschüssen für Investitionen und Investitionsförderungsmaßnahmen	0,00	4.000,00	**0,00**	-4.000,00	2.000,00
		78120000 Allgemeine Investitionszuweisungen an Gemeinden (GV)	*0,00*	*4.000,00*	***0,00***	*-4.000,00*	*-2.000,00*
782	28	+ Auszahlungen für den Erwerb von Grundstücken und Gebäuden	0,00	0,00	**59.346,44**	59.346,44	0,00
		78210000 Auszahlungen für den Erwerb von Grundstücken und Gebäuden	*0,00*	*0,00*	***59.346,44***	*59.346,44*	*0,00*
783	29	+ Auszahlungen für den Erwerb von beweglichem Anlagevermögen	3.043,81	15.024,00	**8.477,82**	-6.546,18	11.333,60
		78310000 Ausz. aus d. Erwerb von beweglichen Sachen des Anlageverm. oberhalb der Wertgrenze von 1.000 Euro	*1.000,00*	*11.500,00*	***4.097,11***	*-7.402,89*	*-10.333,60*
		78320000 Ausz. a. d. Erwerb v. bewegl. Sachen d. Anlagevermögens oberhalb d. Wertgrenze i. H. v. 150 Euro u. unterh. d. Wertgrenze i. H. v. 1.000 Euro	*2.043,81*	*3.524,00*	***4.380,71***	*856,71*	*-1.000,00*
784	30	+ Auszahlungen für den Erwerb von Finanzanlagen	0,00	0,00	**500,00**	500,00	0,00
		78440000 Ausz. a.d. Erwerb v. Finanzanl., sonstige Anteilsrechte	*0,00*	*0,00*	***500,00***	*500,00*	*0,00*
785	31	+ Auszahlungen für Baumaßnahmen	0,00	28.250,00	**57.127,68**	28.877,68	2.400,00
		78510000 Baumaßnahmen, Auszahlungen aus Hochbaumaßnahmen	*0,00*	*25.250,00*	***57.127,68***	*31.877,68*	*-1.400,00*
		78520000 Baumaßnahmen, Auszahlungen aus Tiefbaumaßnahmen	*0,00*	*3.000,00*	***0,00***	*-3.000,00*	*-1.000,00*
	34	**= Auszahlungen aus Investitionstätigkeit (Zeilen 27 bis 33)**	**3.043,81**	**47.274,00**	**125.451,94**	**78.177,94**	**15.733,60**
	35	**= Saldo aus Investitionstätigkeit (Zeilen 26/34)**	**13.861,57**	**-47.274,00**	**-127.273,54**	**-79.999,54**	**-15.733,60**
	36	**= Finanzmittelüberschuss/-fehlbetrag (Zeilen 17, 35, 35c und 35f)**	**28.601,72**	**36.286,18**	**33.071,88**	**-3.214,30**	**-15.733,60**
692	37	+ Aufnahme von Krediten für Investitionen und Investitionsförderungsmaßnahmen	0,00	0,00	**55.000,00**	55.000,00	- - - - -
		69203000 Kreditaufnahmen f. Inv./InvFörderm. Bund Laufzeit (mehr als 5 Jahre), Euro-Währung fester Zins	*0,00*	*0,00*	***55.000,00***	*55.000,00*	- - - - -
792	40	- Tilgung von Krediten für Investitionen und Investitionsförderungsmaßnahmen	10.245,48	9.100,00	**8.974,22**	-125,78	0,00
		79275000 Tilgung v. Krediten f. Inv. / Investitionsf. , Kreditinstitute, ordentliche Tilgung (nicht Bund)	*10.245,48*	*9.100,00*	***8.974,22***	*-125,78*	*0,00*

Finanzrechnung 2015

Gemeinde: 07 Oldsum

Ein- und Auszahlungsarten			Ergebnis des Vorjahres	Fortgeschriebener Ansatz des Haushaltsjahres	**Ist-Ergebnis des Haushaltsjahres**	Vergleich Ansatz / Ist (Spalte 5 / Spalte 6)	übertragene Ermächtigungen
			2014	2015	**2015**	2015	2016
			in EUR	in EUR	**in EUR**	in EUR	in EUR
1	2	3	4	5	**6**	7	8
	43	**= Saldo aus Finanzierungstätigkeit**	**-10.245,48**	**-9.100,00**	**46.025,78**	**55.125,78**	**0,00**
	44	**= Änderung des Bestandes an eigenen Finanzmitteln (Zeilen 36 und 43)**	**18.356,24**	**27.186,18**	**79.097,66**	**51.911,48**	**-15.733,60**
	44b	**= Saldo der Finanzrechnung**	**18.356,24**	**27.186,18**	**79.097,66**	**51.911,48**	**-15.733,60**
	45	+ Anfangsbestand an Finanzmitteln	634.113,77	652.470,00	**652.470,01**	0,01	0,00
		16918000 Forderungen aus der Einheitskasse gegen Amt Föhr-Amrum	*634.113,77*	*0,00*	***0,00***	*0,00*	*0,00*
		18500000 Forderungen aus der Einheitskasse gegenüber GKZ 00 - Amt Föhr-Amrum	*0,00*	*0,00*	***652.470,01***	*652.470,01*	*0,00*
		<Diverse>	*0,00*	*652.470,00*	***0,00***	*-652.470,00*	*0,00*
	46	**= Liquide Mittel (Zeilen 44 und 45)**	**652.470,01**	**679.656,18**	**731.567,67**	**51.911,49**	**-15.733,60**

**** Ende der Liste "Finanzrechnung" ****

Teilfinanzrechnung

Teilfinanzrechnung 2015

Gemeinde: 07 Oldsum

Hauptproduktbereich	**1**	**Zentrale Verwaltung**
Produktbereich	**11**	**Innere Verwaltung**
Produktgruppe	**111**	**Verwaltungssteuerung und -Service**
Produkt	**111001**	**Gemeindeorgane**

Ein- und Auszahlungsarten			Ergebnis des Vorjahres	Fortgeschriebener Ansatz des Haushaltsjahres	**Ist-Ergebnis des Haushaltsjahres**	Vergleich Ansatz / Ist (Spalte 5 / Spalte 6)	übertragene Ermächtigungen
			2014	2015	**2015**	2015	2016
			in EUR	in EUR	**in EUR**	in EUR	in EUR
1	2	3	4	5	**6**	7	8
		laufende Verwaltungstätigkeit					
60	1	+ Steuern und ähnliche Abgaben	0,00	0,00	**0,00**	0,00	- - - - -
61	2	+ Zuweisungen und allgemeine Umlagen	0,00	0,00	**0,00**	0,00	- - - - -
62	3	+ Sonstige Transfereinzahlungen	0,00	0,00	**0,00**	0,00	- - - - -
63	4	+ öffentlich-rechtliche Leistungsentgelte	0,00	0,00	**0,00**	0,00	- - - - -
641 642 646	5	+ privatrechtiche Leistungsentgelte	0,00	0,00	**0,00**	0,00	- - - - -
648	6	+ Kostenerstattungen und Kostenumlagen	0,00	0,00	**0,00**	0,00	- - - - -
65	7	+ sonstige Einzahlungen	0,00	0,00	**0,00**	0,00	- - - - -
66	8	+ Zinsen und sonstige Finanzeinzahlungen	0,00	0,00	**0,00**	0,00	- - - - -
	9	**= Einzahlungen aus laufender Verwaltungstätigkeit**	**0,00**	**0,00**	**0,00**	**0,00**	**- - - - -**
70	10	- Personalauszahlungen	0,00	0,00	**0,00**	0,00	0,00
71	11	- Versorgungsauszahlungen	0,00	0,00	**0,00**	0,00	0,00
72	12	- Auszahlungen für Sach- und Dienstleistungen	2.057,59	2.500,00	**3.729,41**	1.229,41	0,00
		72910000 Auszahlungen für sonstige Dienstleistungen	*2.057,59*	*2.500,00*	***3.729,41***	*1.229,41*	*0,00*
75	13	- Zinsen und sonstige Finanzauszahlungen	0,00	0,00	**0,00**	0,00	0,00
73	14	- Transferauszahlungen	0,00	0,00	**0,00**	0,00	0,00
74	15	- sonstige Auszahlungen	8.201,57	7.900,00	**8.710,51**	810,51	0,00
		74210000 Auszahlungen für ehrenamtliche und sonstige Tätigkeit	*7.957,57*	*7.600,00*	***8.422,51***	*822,51*	*0,00*
		74290000 Sonstige Auszahlungen für die Inanspruchnahme von Rechten und Diensten	*244,00*	*300,00*	***288,00***	*-12,00*	*0,00*
	16	**= Auszahlungen aus laufender Verwaltungstätigkeit (Zeilen 10 bis 15)**	**10.259,16**	**10.400,00**	**12.439,92**	**2.039,92**	**0,00**
	17	**= Saldo aus laufender Verwaltungstätigkeit (Zeilen 9/16)**	**-10.259,16**	**-10.400,00**	**-12.439,92**	**-2.039,92**	**0,00**
		Investitionstätigkeit					
681	18	+ Einzahlungen aus Zuweisungen und Zuschüssen für Investitionen und Investitionsförderungsmaßnahmen	0,00	0,00	**0,00**	0,00	- - - - -
682	19	+ Einzahlungen aus der Veräußerung von Gundstücken und Gebäude	0,00	0,00	**0,00**	0,00	- - - - -
683	20	+ Einzahlungen aus der Veräußerung von beweglichem Anlagevermögen	0,00	0,00	**0,00**	0,00	- - - - -
684	21	+ Einzahlungen aus Veräußerung von Finanzanlagen	0,00	0,00	**0,00**	0,00	- - - - -
685	22	+ Einzahlungen aus der Abwicklung von Baumaßnahmen	0,00	0,00	**0,00**	0,00	- - - - -
686	23	+ Einzahlungen aus Rückflüssen (für Investitionen und Investitionsförderungsmaßnahmen Dritter)	0,00	0,00	**0,00**	0,00	- - - - -
688	24	+ Einzahlungen aus Beiträgen u. ä. Entgelten	0,00	0,00	**0,00**	0,00	- - - - -

Teilfinanzrechnung 2015

Gemeinde: 07 Oldsum

Hauptproduktbereich	**1**	**Zentrale Verwaltung**
Produktbereich	**11**	**Innere Verwaltung**
Produktgruppe	**111**	**Verwaltungssteuerung und -Service**
Produkt	**111001**	**Gemeindeorgane**

Ein- und Auszahlungsarten			Ergebnis des Vorjahres	Fortgeschriebener Ansatz des Haushaltsjahres	**Ist-Ergebnis des Haushaltsjahres**	Vergleich Ansatz / Ist (Spalte 5 / Spalte 6)	übertragene Ermächtigungen
			2014	2015	**2015**	2015	2016
			in EUR	in EUR	**in EUR**	in EUR	in EUR
1	2	3	4	5	**6**	7	8
689	25	+ sonstige Investitionseinzahlungen	0,00	0,00	**0,00**	0,00	- - - - -
	26	**= Summe der investiven Einzahlungen**	**0,00**	**0,00**	**0,00**	**0,00**	**- - - - -**
781	27	- Auszahlungen aus Zuweisungen und Zuschüssen für Investitionen und Investitionsförderungsmaßnahmen	0,00	0,00	**0,00**	0,00	0,00
782	28	- Auszahlungen für den Erwerb von Grundstücken und Gebäuden	0,00	0,00	**0,00**	0,00	0,00
783	29	- Auszahlungen für den Erwerb von beweglichem Anlagevermögen	0,00	0,00	**0,00**	0,00	0,00
784	30	- Auszahlungen für den Erwerb von Finanzanlagen	0,00	0,00	**0,00**	0,00	0,00
785	31	- Auszahlungen für Baumaßnahmen	0,00	0,00	**0,00**	0,00	0,00
786	32	- Auszahlungen für die Gewährung von Ausleihungen (für Investitionen und Investitionsförderungsmaßnahmen Dritter)	0,00	0,00	**0,00**	0,00	0,00
787	33	- Sonstige Investitionsauszahlungen	0,00	0,00	**0,00**	0,00	0,00
	34	**= Summe der investiven Auszahlungen (Zeilen 27 bis 33)**	**0,00**	**0,00**	**0,00**	**0,00**	**0,00**
	35	**= Saldo aus Investitionstätigkeit (Zeilen 26/34)**	**0,00**	**0,00**	**0,00**	**0,00**	**0,00**
	36	**= Finanzmittelüberschuss/-fehlbetrag (Zeilen 17,35, 35c und 35f)**	**-10.259,16**	**-10.400,00**	**-12.439,92**	**-2.039,92**	**0,00**

Teilfinanzrechnung 2015

Gemeinde: 07 Oldsum

Hauptproduktbereich	**1**	**Zentrale Verwaltung**
Produktbereich	**11**	**Innere Verwaltung**
Produktgruppe	**111**	**Verwaltungssteuerung und -Service**
Produkt	**111002**	**Hauptamt**

Ein- und Auszahlungsarten			Ergebnis des Vorjahres	Fortgeschriebener Ansatz des Haushaltsjahres	**Ist-Ergebnis des Haushaltsjahres**	Vergleich Ansatz / Ist (Spalte 5 / Spalte 6)	übertragene Ermächtigungen
			2014	2015	**2015**	2015	2016
			in EUR	in EUR	**in EUR**	in EUR	in EUR
1	2	3	4	5	**6**	7	8
		laufende Verwaltungstätigkeit					
60	1	+ Steuern und ähnliche Abgaben	0,00	0,00	**0,00**	0,00	- - - - -
61	2	+ Zuweisungen und allgemeine Umlagen	0,00	0,00	**0,00**	0,00	- - - - -
62	3	+ Sonstige Transfereinzahlungen	0,00	0,00	**0,00**	0,00	- - - - -
63	4	+ öffentlich-rechtliche Leistungsentgelte	0,00	0,00	**0,00**	0,00	- - - - -
641 642 646	5	+ privatrechtiche Leistungsentgelte	0,00	0,00	**0,00**	0,00	- - - - -
648	6	+ Kostenerstattungen und Kostenumlagen	0,00	0,00	**0,00**	0,00	- - - - -
65	7	+ sonstige Einzahlungen	0,00	0,00	**0,00**	0,00	- - - - -
66	8	+ Zinsen und sonstige Finanzeinzahlungen	0,00	0,00	**0,00**	0,00	- - - - -
	9	**= Einzahlungen aus laufender Verwaltungstätigkeit**	**0,00**	**0,00**	**0,00**	**0,00**	**- - - - -**
70	10	- Personalauszahlungen	0,00	0,00	**0,00**	0,00	0,00
71	11	- Versorgungsauszahlungen	0,00	0,00	**0,00**	0,00	0,00
72	12	- Auszahlungen für Sach- und Dienstleistungen	0,00	0,00	**0,00**	0,00	0,00
75	13	- Zinsen und sonstige Finanzauszahlungen	0,00	0,00	**0,00**	0,00	0,00
73	14	- Transferauszahlungen	0,00	0,00	**0,00**	0,00	0,00
74	15	- sonstige Auszahlungen	1.753,52	2.000,00	**1.955,41**	-44,59	0,00
		74290000 Sonstige Auszahlungen für die Inanspruchnahme von Rechten und Diensten	*522,24*	*561,33*	***548,43***	*-12,90*	*0,00*
		74310000 Geschäftsauszahlungen	*842,11*	*1.038,67*	***1.045,41***	*6,74*	*0,00*
		74410000 Geschäftsauszahlungen für Steuern, Versicherungen, Schadensfälle	*389,17*	*400,00*	***361,57***	*-38,43*	*0,00*
	16	**= Auszahlungen aus laufender Verwaltungstätigkeit (Zeilen 10 bis 15)**	**1.753,52**	**2.000,00**	**1.955,41**	**-44,59**	**0,00**
	17	**= Saldo aus laufender Verwaltungstätigkeit (Zeilen 9/16)**	**-1.753,52**	**-2.000,00**	**-1.955,41**	**44,59**	**0,00**
		Investitionstätigkeit					
681	18	+ Einzahlungen aus Zuweisungen und Zuschüssen für Investitionen und Investitionsförderungsmaßnahmen	0,00	0,00	**0,00**	0,00	- - - - -
682	19	+ Einzahlungen aus der Veräußerung von Gundstücken und Gebäude	0,00	0,00	**0,00**	0,00	- - - - -
683	20	+ Einzahlungen aus der Veräußerung von beweglichem Anlagevermögen	0,00	0,00	**0,00**	0,00	- - - - -
684	21	+ Einzahlungen aus Veräußerung von Finanzanlagen	0,00	0,00	**0,00**	0,00	- - - - -
685	22	+ Einzahlungen aus der Abwicklung von Baumaßnahmen	0,00	0,00	**0,00**	0,00	- - - - -
686	23	+ Einzahlungen aus Rückflüssen (für Investitionen und Investitionsförderungsmaßnahmen Dritter)	0,00	0,00	**0,00**	0,00	- - - - -
688	24	+ Einzahlungen aus Beiträgen u. ä. Entgelten	0,00	0,00	**0,00**	0,00	- - - - -

Teilfinanzrechnung 2015

Gemeinde: 07 Oldsum

Hauptproduktbereich	**1**	**Zentrale Verwaltung**
Produktbereich	**11**	**Innere Verwaltung**
Produktgruppe	**111**	**Verwaltungssteuerung und -Service**
Produkt	**111002**	**Hauptamt**

Ein- und Auszahlungsarten			Ergebnis des Vorjahres	Fortgeschriebener Ansatz des Haushaltsjahres	**Ist-Ergebnis des Haushaltsjahres**	Vergleich Ansatz / Ist (Spalte 5 / Spalte 6)	übertragene Ermächtigungen
			2014	2015	**2015**	2015	2016
			in EUR	in EUR	**in EUR**	in EUR	in EUR
1	2	3	4	5	**6**	7	8
689	25	+ sonstige Investitionseinzahlungen	0,00	0,00	**0,00**	0,00	- - - - -
	26	**= Summe der investiven Einzahlungen**	**0,00**	**0,00**	**0,00**	**0,00**	**- - - - -**
781	27	- Auszahlungen aus Zuweisungen und Zuschüssen für Investitionen und Investitionsförderungsmaßnahmen	0,00	0,00	**0,00**	0,00	0,00
782	28	- Auszahlungen für den Erwerb von Grundstücken und Gebäuden	0,00	0,00	**0,00**	0,00	0,00
783	29	- Auszahlungen für den Erwerb von beweglichem Anlagevermögen	0,00	0,00	**0,00**	0,00	0,00
784	30	- Auszahlungen für den Erwerb von Finanzanlagen	0,00	0,00	**0,00**	0,00	0,00
785	31	- Auszahlungen für Baumaßnahmen	0,00	0,00	**0,00**	0,00	0,00
786	32	- Auszahlungen für die Gewährung von Ausleihungen (für Investitionen und Investitionsförderungsmaßnahmen Dritter)	0,00	0,00	**0,00**	0,00	0,00
787	33	- Sonstige Investitionsauszahlungen	0,00	0,00	**0,00**	0,00	0,00
	34	**= Summe der investiven Auszahlungen (Zeilen 27 bis 33)**	**0,00**	**0,00**	**0,00**	**0,00**	**0,00**
	35	**= Saldo aus Investitionstätigkeit (Zeilen 26/34)**	**0,00**	**0,00**	**0,00**	**0,00**	**0,00**
	36	**= Finanzmittelüberschuss/-fehlbetrag (Zeilen 17,35, 35c und 35f)**	**-1.753,52**	**-2.000,00**	**-1.955,41**	**44,59**	**0,00**

Teilfinanzrechnung 2015

Gemeinde: 07 Oldsum

Hauptproduktbereich	**1**	**Zentrale Verwaltung**
Produktbereich	**11**	**Innere Verwaltung**
Produktgruppe	**111**	**Verwaltungssteuerung und -Service**
Produkt	**111010**	**Gebäude- und Liegenschaftsmanagement**

Ein- und Auszahlungsarten			Ergebnis des Vorjahres	Fortgeschriebener Ansatz des Haushaltsjahres	**Ist-Ergebnis des Haushaltsjahres**	Vergleich Ansatz / Ist (Spalte 5 / Spalte 6)	übertragene Ermächtigungen
			2014	2015	**2015**	2015	2016
			in EUR	in EUR	**in EUR**	in EUR	in EUR
1	2	3	4	5	**6**	7	8
		laufende Verwaltungstätigkeit					
60	1	+ Steuern und ähnliche Abgaben	0,00	0,00	**0,00**	0,00	- - - - -
61	2	+ Zuweisungen und allgemeine Umlagen	0,00	0,00	**0,00**	0,00	- - - - -
62	3	+ Sonstige Transfereinzahlungen	0,00	0,00	**0,00**	0,00	- - - - -
63	4	+ öffentlich-rechtliche Leistungsentgelte	0,00	0,00	**0,00**	0,00	- - - - -
641 642 646	5	+ privatrechtiche Leistungsentgelte	2.275,00	2.200,00	**2.275,00**	75,00	- - - - -
		64110000 Mieten und Pachten	*2.275,00*	*2.200,00*	***2.275,00***	*75,00*	- - - - -
648	6	+ Kostenerstattungen und Kostenumlagen	0,00	0,00	**0,00**	0,00	- - - - -
65	7	+ sonstige Einzahlungen	0,00	0,00	**0,00**	0,00	- - - - -
66	8	+ Zinsen und sonstige Finanzeinzahlungen	0,00	0,00	**0,00**	0,00	- - - - -
	9	**= Einzahlungen aus laufender Verwaltungstätigkeit**	**2.275,00**	**2.200,00**	**2.275,00**	**75,00**	**- - - - -**
70	10	- Personalauszahlungen	0,00	0,00	**0,00**	0,00	0,00
71	11	- Versorgungsauszahlungen	0,00	0,00	**0,00**	0,00	0,00
72	12	- Auszahlungen für Sach- und Dienstleistungen	3.594,96	3.800,00	**4.884,78**	1.084,78	0,00
		72410000 Auszahlungen für Bewirtschaftung der Grundstücke, baulichen Anlagen u.s.w.	*3.594,96*	*3.800,00*	***4.884,78***	*1.084,78*	*0,00*
75	13	- Zinsen und sonstige Finanzauszahlungen	0,00	0,00	**0,00**	0,00	0,00
73	14	- Transferauszahlungen	0,00	0,00	**0,00**	0,00	0,00
74	15	- sonstige Auszahlungen	0,00	0,00	**0,00**	0,00	0,00
	16	**= Auszahlungen aus laufender Verwaltungstätigkeit (Zeilen 10 bis 15)**	**3.594,96**	**3.800,00**	**4.884,78**	**1.084,78**	**0,00**
	17	**= Saldo aus laufender Verwaltungstätigkeit (Zeilen 9/16)**	**-1.319,96**	**-1.600,00**	**-2.609,78**	**-1.009,78**	**0,00**
		Investitionstätigkeit					
681	18	+ Einzahlungen aus Zuweisungen und Zuschüssen für Investitionen und Investitionsförderungsmaßnahmen	0,00	0,00	**0,00**	0,00	- - - - -
682	19	+ Einzahlungen aus der Veräußerung von Gundstücken und Gebäude	0,00	0,00	**0,00**	0,00	- - - - -
683	20	+ Einzahlungen aus der Veräußerung von beweglichem Anlagevermögen	0,00	0,00	**0,00**	0,00	- - - - -
684	21	+ Einzahlungen aus Veräußerung von Finanzanlagen	0,00	0,00	**0,00**	0,00	- - - - -
685	22	+ Einzahlungen aus der Abwicklung von Baumaßnahmen	0,00	0,00	**0,00**	0,00	- - - - -
686	23	+ Einzahlungen aus Rückflüssen (für Investitionen und Investitionsförderungsmaßnahmen Dritter)	0,00	0,00	**0,00**	0,00	- - - - -
688	24	+ Einzahlungen aus Beiträgen u. ä. Entgelten	0,00	0,00	**0,00**	0,00	- - - - -
689	25	+ sonstige Investitionseinzahlungen	0,00	0,00	**0,00**	0,00	- - - - -
	26	**= Summe der investiven Einzahlungen**	**0,00**	**0,00**	**0,00**	**0,00**	**- - - - -**

Teilfinanzrechnung 2015

Gemeinde: 07 Oldsum

Hauptproduktbereich	**1**	**Zentrale Verwaltung**
Produktbereich	**11**	**Innere Verwaltung**
Produktgruppe	**111**	**Verwaltungssteuerung und -Service**
Produkt	**111010**	**Gebäude- und Liegenschaftsmanagement**

Ein- und Auszahlungsarten			Ergebnis des Vorjahres	Fortgeschriebener Ansatz des Haushaltsjahres	**Ist-Ergebnis des Haushaltsjahres**	Vergleich Ansatz / Ist (Spalte 5 / Spalte 6)	übertragene Ermächtigungen
			2014	2015	**2015**	2015	2016
			in EUR	in EUR	**in EUR**	in EUR	in EUR
1	2	3	4	5	**6**	7	8
781	27	- Auszahlungen aus Zuweisungen und Zuschüssen für Investitionen und Investitionsförderungsmaßnahmen	0,00	0,00	**0,00**	0,00	0,00
782	28	- Auszahlungen für den Erwerb von Grundstücken und Gebäuden	0,00	0,00	**59.346,44**	59.346,44	0,00
		78210000 Auszahlungen für den Erwerb von Grundstücken und Gebäuden	*0,00*	*0,00*	***59.346,44***	*59.346,44*	*0,00*
783	29	- Auszahlungen für den Erwerb von beweglichem Anlagevermögen	0,00	0,00	**0,00**	0,00	0,00
784	30	- Auszahlungen für den Erwerb von Finanzanlagen	0,00	0,00	**0,00**	0,00	0,00
785	31	- Auszahlungen für Baumaßnahmen	0,00	0,00	**0,00**	0,00	0,00
786	32	- Auszahlungen für die Gewährung von Ausleihungen (für Investitionen und Investitionsförderungsmaßnahmen Dritter)	0,00	0,00	**0,00**	0,00	0,00
787	33	- Sonstige Investitionsauszahlungen	0,00	0,00	**0,00**	0,00	0,00
	34	**= Summe der investiven Auszahlungen (Zeilen 27 bis 33)**	**0,00**	**0,00**	**59.346,44**	**59.346,44**	**0,00**
	35	**= Saldo aus Investitionstätigkeit (Zeilen 26/34)**	**0,00**	**0,00**	**-59.346,44**	**-59.346,44**	**0,00**
	36	**= Finanzmittelüberschuss/-fehlbetrag (Zeilen 17,35, 35c und 35f)**	**-1.319,96**	**-1.600,00**	**-61.956,22**	**-60.356,22**	**0,00**

Teilfinanzrechnung 2015

Gemeinde: 07 Oldsum

Hauptproduktbereich	**1**	**Zentrale Verwaltung**
Produktbereich	**12**	**Sicherheit und Ordnung**
Produktgruppe	**121**	**Statistik und Wahlen**
Produkt	**121001**	**Wahlen**

Ein- und Auszahlungsarten			Ergebnis des Vorjahres	Fortgeschriebener Ansatz des Haushaltsjahres	**Ist-Ergebnis des Haushaltsjahres**	Vergleich Ansatz / Ist (Spalte 5 / Spalte 6)	übertragene Ermächtigungen
			2014	2015	**2015**	2015	2016
			in EUR	in EUR	**in EUR**	in EUR	in EUR
1	2	3	4	5	**6**	7	8
		laufende Verwaltungstätigkeit					
60	1	+ Steuern und ähnliche Abgaben	0,00	0,00	**0,00**	0,00	- - - - -
61	2	+ Zuweisungen und allgemeine Umlagen	0,00	0,00	**0,00**	0,00	- - - - -
62	3	+ Sonstige Transfereinzahlungen	0,00	0,00	**0,00**	0,00	- - - - -
63	4	+ öffentlich-rechtliche Leistungsentgelte	0,00	0,00	**0,00**	0,00	- - - - -
641 642 646	5	+ privatrechtiche Leistungsentgelte	0,00	0,00	**0,00**	0,00	- - - - -
648	6	+ Kostenerstattungen und Kostenumlagen	189,00	0,00	**0,00**	0,00	- - - - -
		64810000 Einzahlungen aus Kostenerstattungen, Kostenumlagen Land	*189,00*	*0,00*	***0,00***	*0,00*	- - - - -
65	7	+ sonstige Einzahlungen	0,00	0,00	**0,00**	0,00	- - - - -
66	8	+ Zinsen und sonstige Finanzeinzahlungen	0,00	0,00	**0,00**	0,00	- - - - -
	9	**= Einzahlungen aus laufender Verwaltungstätigkeit**	**189,00**	**0,00**	**0,00**	**0,00**	**- - - - -**
70	10	- Personalauszahlungen	0,00	0,00	**0,00**	0,00	0,00
71	11	- Versorgungsauszahlungen	0,00	0,00	**0,00**	0,00	0,00
72	12	- Auszahlungen für Sach- und Dienstleistungen	0,00	0,00	**0,00**	0,00	0,00
75	13	- Zinsen und sonstige Finanzauszahlungen	0,00	0,00	**0,00**	0,00	0,00
73	14	- Transferauszahlungen	0,00	0,00	**0,00**	0,00	0,00
74	15	- sonstige Auszahlungen	394,60	0,00	**0,00**	0,00	0,00
		74310000 Geschäftsauszahlungen	*394,60*	*0,00*	***0,00***	*0,00*	*0,00*
	16	**= Auszahlungen aus laufender Verwaltungstätigkeit (Zeilen 10 bis 15)**	**394,60**	**0,00**	**0,00**	**0,00**	**0,00**
	17	**= Saldo aus laufender Verwaltungstätigkeit (Zeilen 9/16)**	**-205,60**	**0,00**	**0,00**	**0,00**	**0,00**
		Investitionstätigkeit					
681	18	+ Einzahlungen aus Zuweisungen und Zuschüssen für Investitionen und Investitionsförderungsmaßnahmen	0,00	0,00	**0,00**	0,00	- - - - -
682	19	+ Einzahlungen aus der Veräußerung von Gundstücken und Gebäude	0,00	0,00	**0,00**	0,00	- - - - -
683	20	+ Einzahlungen aus der Veräußerung von beweglichem Anlagevermögen	0,00	0,00	**0,00**	0,00	- - - - -
684	21	+ Einzahlungen aus Veräußerung von Finanzanlagen	0,00	0,00	**0,00**	0,00	- - - - -
685	22	+ Einzahlungen aus der Abwicklung von Baumaßnahmen	0,00	0,00	**0,00**	0,00	- - - - -
686	23	+ Einzahlungen aus Rückflüssen (für Investitionen und Investitionsförderungsmaßnahmen Dritter)	0,00	0,00	**0,00**	0,00	- - - - -
688	24	+ Einzahlungen aus Beiträgen u. ä. Entgelten	0,00	0,00	**0,00**	0,00	- - - - -
689	25	+ sonstige Investitionseinzahlungen	0,00	0,00	**0,00**	0,00	- - - - -
	26	**= Summe der investiven Einzahlungen**	**0,00**	**0,00**	**0,00**	**0,00**	**- - - - -**

Teilfinanzrechnung 2015

Gemeinde: 07 Oldsum

Hauptproduktbereich	**1**	**Zentrale Verwaltung**
Produktbereich	**12**	**Sicherheit und Ordnung**
Produktgruppe	**121**	**Statistik und Wahlen**
Produkt	**121001**	**Wahlen**

Ein- und Auszahlungsarten			Ergebnis des Vorjahres	Fortgeschriebener Ansatz des Haushaltsjahres	**Ist-Ergebnis des Haushaltsjahres**	Vergleich Ansatz / Ist (Spalte 5 / Spalte 6)	übertragene Ermächtigungen
			2014	2015	**2015**	2015	2016
			in EUR	in EUR	**in EUR**	in EUR	in EUR
1	2	3	4	5	**6**	7	8
781	27	- Auszahlungen aus Zuweisungen und Zuschüssen für Investitionen und Investitionsförderungsmaßnahmen	0,00	0,00	**0,00**	0,00	0,00
782	28	- Auszahlungen für den Erwerb von Grundstücken und Gebäuden	0,00	0,00	**0,00**	0,00	0,00
783	29	- Auszahlungen für den Erwerb von beweglichem Anlagevermögen	0,00	0,00	**0,00**	0,00	0,00
784	30	- Auszahlungen für den Erwerb von Finanzanlagen	0,00	0,00	**0,00**	0,00	0,00
785	31	- Auszahlungen für Baumaßnahmen	0,00	0,00	**0,00**	0,00	0,00
786	32	- Auszahlungen für die Gewährung von Ausleihungen (für Investitionen und Investitionsförderungsmaßnahmen Dritter)	0,00	0,00	**0,00**	0,00	0,00
787	33	- Sonstige Investitionsauszahlungen	0,00	0,00	**0,00**	0,00	0,00
	34	**= Summe der investiven Auszahlungen (Zeilen 27 bis 33)**	**0,00**	**0,00**	**0,00**	**0,00**	**0,00**
	35	**= Saldo aus Investitionstätigkeit (Zeilen 26/34)**	**0,00**	**0,00**	**0,00**	**0,00**	**0,00**
	36	**= Finanzmittelüberschuss/-fehlbetrag (Zeilen 17,35, 35c und 35f)**	**-205,60**	**0,00**	**0,00**	**0,00**	**0,00**

Teilfinanzrechnung 2015

Gemeinde: 07 Oldsum

Hauptproduktbereich	**1**	**Zentrale Verwaltung**
Produktbereich	**12**	**Sicherheit und Ordnung**
Produktgruppe	**126**	**Brandschutz**
Produkt	**126010**	**Gemeindefeuerwehr**

Ein- und Auszahlungsarten			Ergebnis des Vorjahres	Fortgeschriebener Ansatz des Haushaltsjahres	**Ist-Ergebnis des Haushaltsjahres**	Vergleich Ansatz / Ist (Spalte 5 / Spalte 6)	übertragene Ermächtigungen
			2014	2015	**2015**	2015	2016
			in EUR	in EUR	**in EUR**	in EUR	in EUR
1	2	3	4	5	**6**	7	8
		laufende Verwaltungstätigkeit					
60	1	+ Steuern und ähnliche Abgaben	0,00	0,00	**0,00**	0,00	- - - - -
61	2	+ Zuweisungen und allgemeine Umlagen	0,00	0,00	**0,00**	0,00	- - - - -
62	3	+ Sonstige Transfereinzahlungen	0,00	0,00	**0,00**	0,00	- - - - -
63	4	+ öffentlich-rechtliche Leistungsentgelte	0,00	0,00	**0,00**	0,00	- - - - -
641 642 646	5	+ privatrechtiche Leistungsentgelte	0,00	0,00	**0,00**	0,00	- - - - -
648	6	+ Kostenerstattungen und Kostenumlagen	394,35	1.000,00	**0,00**	-1.000,00	- - - - -
		64820000 Einzahlungen aus Kostenerstattungen, Kostenumlagen Gemeinden (GV)	*394,35*	*1.000,00*	***0,00***	*-1.000,00*	- - - - -
65	7	+ sonstige Einzahlungen	0,00	0,00	**0,00**	0,00	- - - - -
66	8	+ Zinsen und sonstige Finanzeinzahlungen	0,00	0,00	**0,00**	0,00	- - - - -
	9	**= Einzahlungen aus laufender Verwaltungstätigkeit**	**394,35**	**1.000,00**	**0,00**	**-1.000,00**	**- - - - -**
70	10	- Personalauszahlungen	0,00	0,00	**0,00**	0,00	0,00
71	11	- Versorgungsauszahlungen	0,00	0,00	**0,00**	0,00	0,00
72	12	- Auszahlungen für Sach- und Dienstleistungen	13.142,43	12.700,38	**13.609,28**	908,90	0,00
		72110000 Auszahlungen für Unterhaltung der Grundstücke und baulichen Anlagen	*989,66*	*2.120,59*	***3.072,72***	*952,13*	*0,00*
		72410000 Auszahlungen für Bewirtschaftung der Grundstücke, baulichen Anlagen u.s.w.	*2.051,01*	*2.243,17*	***1.689,09***	*-554,08*	*0,00*
		72510000 Haltung von Fahrzeugen	*3.686,59*	*2.519,60*	***2.505,94***	*-13,66*	*0,00*
		72610000 Dienst- und Schutzbekleidung, persönliche Ausrüstungsgegenstände	*975,63*	*4.786,22*	***5.180,73***	*394,51*	*0,00*
		72620000 Aus- und Fortbildung, Umschulung	*1.979,01*	*909,74*	***909,74***	*0,00*	*0,00*
		72710000 Besondere Verwaltungs- und Betriebsauszahlungen	*3.460,53*	*121,06*	***251,06***	*130,00*	*0,00*
75	13	- Zinsen und sonstige Finanzauszahlungen	0,00	0,00	**0,00**	0,00	0,00
73	14	- Transferauszahlungen	0,00	0,00	**0,00**	0,00	0,00
74	15	- sonstige Auszahlungen	7.693,90	7.899,62	**8.364,91**	465,29	0,00
		74210000 Auszahlungen für ehrenamtliche und sonstige Tätigkeit	*3.720,00*	*3.800,00*	***3.720,00***	*-80,00*	*0,00*
		74290000 Sonstige Auszahlungen für die Inanspruchnahme von Rechten und Diensten	*2.636,15*	*2.800,00*	***3.115,03***	*315,03*	*0,00*
		74310000 Geschäftsauszahlungen	*318,00*	*300,00*	***530,26***	*230,26*	*0,00*
		74410000 Geschäftsauszahlungen für Steuern, Versicherungen, Schadensfälle	*1.019,75*	*999,62*	***999,62***	*0,00*	*0,00*
	16	**= Auszahlungen aus laufender Verwaltungstätigkeit (Zeilen 10 bis 15)**	**20.836,33**	**20.600,00**	**21.974,19**	**1.374,19**	**0,00**
	17	**= Saldo aus laufender Verwaltungstätigkeit (Zeilen 9/16)**	**-20.441,98**	**-19.600,00**	**-21.974,19**	**-2.374,19**	**0,00**

Teilfinanzrechnung 2015

Gemeinde: 07 Oldsum

Hauptproduktbereich	**1**	**Zentrale Verwaltung**
Produktbereich	**12**	**Sicherheit und Ordnung**
Produktgruppe	**126**	**Brandschutz**
Produkt	**126010**	**Gemeindefeuerwehr**

Ein- und Auszahlungsarten			Ergebnis des Vorjahres	Fortgeschriebener Ansatz des Haushaltsjahres	**Ist-Ergebnis des Haushaltsjahres**	Vergleich Ansatz / Ist (Spalte 5 / Spalte 6)	übertragene Ermächtigungen
			2014	2015	**2015**	2015	2016
			in EUR	in EUR	**in EUR**	in EUR	in EUR
1	2	3	4	5	**6**	7	8
		Investitionstätigkeit					
681	18	+ Einzahlungen aus Zuweisungen und Zuschüssen für Investitionen und Investitionsförderungsmaßnahmen	0,00	0,00	**0,00**	0,00	- - - - -
682	19	+ Einzahlungen aus der Veräußerung von Gundstücken und Gebäude	0,00	0,00	**0,00**	0,00	- - - - -
683	20	+ Einzahlungen aus der Veräußerung von beweglichem Anlagevermögen	0,00	0,00	**0,00**	0,00	- - - - -
684	21	+ Einzahlungen aus Veräußerung von Finanzanlagen	0,00	0,00	**0,00**	0,00	- - - - -
685	22	+ Einzahlungen aus der Abwicklung von Baumaßnahmen	0,00	0,00	**0,00**	0,00	- - - - -
686	23	+ Einzahlungen aus Rückflüssen (für Investitionen und Investitionsförderungsmaßnahmen Dritter)	0,00	0,00	**0,00**	0,00	- - - - -
688	24	+ Einzahlungen aus Beiträgen u. ä. Entgelten	0,00	0,00	**0,00**	0,00	- - - - -
689	25	+ sonstige Investitionseinzahlungen	0,00	0,00	**0,00**	0,00	- - - - -
	26	**= Summe der investiven Einzahlungen**	**0,00**	**0,00**	**0,00**	**0,00**	**- - - - -**
781	27	- Auszahlungen aus Zuweisungen und Zuschüssen für Investitionen und Investitionsförderungsmaßnahmen	0,00	4.000,00	**0,00**	-4.000,00	2.000,00
		78120000 Allgemeine Investitionszuweisungen an Gemeinden (GV)	*0,00*	*4.000,00*	***0,00***	*-4.000,00*	*-2.000,00*
782	28	- Auszahlungen für den Erwerb von Grundstücken und Gebäuden	0,00	0,00	**0,00**	0,00	0,00
783	29	- Auszahlungen für den Erwerb von beweglichem Anlagevermögen	476,00	4.024,00	**7.825,77**	3.801,77	333,60
		78310000 Ausz. aus d. Erwerb von beweglichen Sachen des Anlageverm. oberhalb der Wertgrenze von 1.000 Euro	*0,00*	*2.500,00*	***4.097,11***	*1.597,11*	*-333,60*
		78320000 Ausz. a. d. Erwerb v. bewegl. Sachen d. Anlagevermögens oberhalb d. Wertgrenze i. H. v. 150 Euro u. unterh. d. Wertgrenze i. H. v. 1.000 Euro	*476,00*	*1.524,00*	***3.728,66***	*2.204,66*	*0,00*
784	30	- Auszahlungen für den Erwerb von Finanzanlagen	0,00	0,00	**0,00**	0,00	0,00
785	31	- Auszahlungen für Baumaßnahmen	0,00	0,00	**0,00**	0,00	0,00
786	32	- Auszahlungen für die Gewährung von Ausleihungen (für Investitionen und Investitionsförderungsmaßnahmen Dritter)	0,00	0,00	**0,00**	0,00	0,00
787	33	- Sonstige Investitionsauszahlungen	0,00	0,00	**0,00**	0,00	0,00
	34	**= Summe der investiven Auszahlungen (Zeilen 27 bis 33)**	**476,00**	**8.024,00**	**7.825,77**	**-198,23**	**2.333,60**
	35	**= Saldo aus Investitionstätigkeit (Zeilen 26/34)**	**-476,00**	**-8.024,00**	**-7.825,77**	**198,23**	**-2.333,60**
	36	**= Finanzmittelüberschuss/-fehlbetrag (Zeilen 17,35, 35c und 35f)**	**-20.917,98**	**-27.624,00**	**-29.799,96**	**-2.175,96**	**-2.333,60**

Teilfinanzrechnung 2015

Gemeinde: 07 Oldsum

Hauptproduktbereich	**2**	**Schule und Kultur**
Produktbereich	**21**	**Schulträgeraufgaben**
Produktgruppe	**217**	**Gymnasien, Kollegs**
Produkt	**217001**	**Schulkostenbeiträge**

Ein- und Auszahlungsarten			Ergebnis des Vorjahres	Fortgeschriebener Ansatz des Haushaltsjahres	**Ist-Ergebnis des Haushaltsjahres**	Vergleich Ansatz / Ist (Spalte 5 / Spalte 6)	übertragene Ermächtigungen
			2014	2015	**2015**	2015	2016
			in EUR	in EUR	**in EUR**	in EUR	in EUR
1	2	3	4	5	**6**	7	8
		laufende Verwaltungstätigkeit					
60	1	+ Steuern und ähnliche Abgaben	0,00	0,00	**0,00**	0,00	- - - - -
61	2	+ Zuweisungen und allgemeine Umlagen	0,00	0,00	**0,00**	0,00	- - - - -
62	3	+ Sonstige Transfereinzahlungen	0,00	0,00	**0,00**	0,00	- - - - -
63	4	+ öffentlich-rechtliche Leistungsentgelte	0,00	0,00	**0,00**	0,00	- - - - -
641 642 646	5	+ privatrechtiche Leistungsentgelte	0,00	0,00	**0,00**	0,00	- - - - -
648	6	+ Kostenerstattungen und Kostenumlagen	0,00	0,00	**0,00**	0,00	- - - - -
65	7	+ sonstige Einzahlungen	0,00	0,00	**0,00**	0,00	- - - - -
66	8	+ Zinsen und sonstige Finanzeinzahlungen	0,00	0,00	**0,00**	0,00	- - - - -
	9	**= Einzahlungen aus laufender Verwaltungstätigkeit**	**0,00**	**0,00**	**0,00**	**0,00**	**- - - - -**
70	10	- Personalauszahlungen	0,00	0,00	**0,00**	0,00	0,00
71	11	- Versorgungsauszahlungen	0,00	0,00	**0,00**	0,00	0,00
72	12	- Auszahlungen für Sach- und Dienstleistungen	0,00	0,00	**0,00**	0,00	0,00
75	13	- Zinsen und sonstige Finanzauszahlungen	0,00	0,00	**0,00**	0,00	0,00
73	14	- Transferauszahlungen	0,00	0,00	**0,00**	0,00	0,00
74	15	- sonstige Auszahlungen	0,00	3.400,00	**0,00**	-3.400,00	0,00
		74520000 Erstattung für Auszahlungen von Dritten aus laufender Verwaltungstätigkeit, Gemeinden (GV)	*0,00*	*3.400,00*	***0,00***	*-3.400,00*	*0,00*
	16	**= Auszahlungen aus laufender Verwaltungstätigkeit (Zeilen 10 bis 15)**	**0,00**	**3.400,00**	**0,00**	**-3.400,00**	**0,00**
	17	**= Saldo aus laufender Verwaltungstätigkeit (Zeilen 9/16)**	**0,00**	**-3.400,00**	**0,00**	**3.400,00**	**0,00**
		Investitionstätigkeit					
681	18	+ Einzahlungen aus Zuweisungen und Zuschüssen für Investitionen und Investitionsförderungsmaßnahmen	0,00	0,00	**0,00**	0,00	- - - - -
682	19	+ Einzahlungen aus der Veräußerung von Gundstücken und Gebäude	0,00	0,00	**0,00**	0,00	- - - - -
683	20	+ Einzahlungen aus der Veräußerung von beweglichem Anlagevermögen	0,00	0,00	**0,00**	0,00	- - - - -
684	21	+ Einzahlungen aus Veräußerung von Finanzanlagen	0,00	0,00	**0,00**	0,00	- - - - -
685	22	+ Einzahlungen aus der Abwicklung von Baumaßnahmen	0,00	0,00	**0,00**	0,00	- - - - -
686	23	+ Einzahlungen aus Rückflüssen (für Investitionen und Investitionsförderungsmaßnahmen Dritter)	0,00	0,00	**0,00**	0,00	- - - - -
688	24	+ Einzahlungen aus Beiträgen u. ä. Entgelten	0,00	0,00	**0,00**	0,00	- - - - -
689	25	+ sonstige Investitionseinzahlungen	0,00	0,00	**0,00**	0,00	- - - - -
	26	**= Summe der investiven Einzahlungen**	**0,00**	**0,00**	**0,00**	**0,00**	**- - - - -**
781	27	- Auszahlungen aus Zuweisungen und Zuschüssen für Investitionen und Investitionsförderungsmaßnahmen	0,00	0,00	**0,00**	0,00	0,00

Teilfinanzrechnung 2015

Gemeinde: 07 Oldsum

Hauptproduktbereich	**2**	**Schule und Kultur**
Produktbereich	**21**	**Schulträgeraufgaben**
Produktgruppe	**217**	**Gymnasien, Kollegs**
Produkt	**217001**	**Schulkostenbeiträge**

Ein- und Auszahlungsarten			Ergebnis des Vorjahres	Fortgeschriebener Ansatz des Haushaltsjahres	**Ist-Ergebnis des Haushaltsjahres**	Vergleich Ansatz / Ist (Spalte 5 / Spalte 6)	übertragene Ermächtigungen
			2014	2015	**2015**	2015	2016
			in EUR	in EUR	**in EUR**	in EUR	in EUR
1	2	3	4	5	**6**	7	8
782	28	- Auszahlungen für den Erwerb von Grundstücken und Gebäuden	0,00	0,00	**0,00**	0,00	0,00
783	29	- Auszahlungen für den Erwerb von beweglichem Anlagevermögen	0,00	0,00	**0,00**	0,00	0,00
784	30	- Auszahlungen für den Erwerb von Finanzanlagen	0,00	0,00	**0,00**	0,00	0,00
785	31	- Auszahlungen für Baumaßnahmen	0,00	0,00	**0,00**	0,00	0,00
786	32	- Auszahlungen für die Gewährung von Ausleihungen (für Investitionen und Investitionsförderungsmaßnahmen Dritter)	0,00	0,00	**0,00**	0,00	0,00
787	33	- Sonstige Investitionsauszahlungen	0,00	0,00	**0,00**	0,00	0,00
	34	**= Summe der investiven Auszahlungen (Zeilen 27 bis 33)**	**0,00**	**0,00**	**0,00**	**0,00**	**0,00**
	35	**= Saldo aus Investitionstätigkeit (Zeilen 26/34)**	**0,00**	**0,00**	**0,00**	**0,00**	**0,00**
	36	**= Finanzmittelüberschuss/-fehlbetrag (Zeilen 17,35, 35c und 35f)**	**0,00**	**-3.400,00**	**0,00**	**3.400,00**	**0,00**

Teilfinanzrechnung 2015

Gemeinde: 07 Oldsum

Hauptproduktbereich	**2**	**Schule und Kultur**
Produktbereich	**24**	**Sonstige Schulträgeraufgaben**
Produktgruppe	**241**	**Schülerbeförderung**
Produkt	**241001**	**Kosten der Schülerbeförderung**

Ein- und Auszahlungsarten			Ergebnis des Vorjahres	Fortgeschriebener Ansatz des Haushaltsjahres	**Ist-Ergebnis des Haushaltsjahres**	Vergleich Ansatz / Ist (Spalte 5 / Spalte 6)	übertragene Ermächtigungen
			2014	2015	**2015**	2015	2016
			in EUR	in EUR	**in EUR**	in EUR	in EUR
1	2	3	4	5	**6**	7	8
		laufende Verwaltungstätigkeit					
60	1	+ Steuern und ähnliche Abgaben	0,00	0,00	**0,00**	0,00	- - - - -
61	2	+ Zuweisungen und allgemeine Umlagen	0,00	0,00	**0,00**	0,00	- - - - -
62	3	+ Sonstige Transfereinzahlungen	0,00	0,00	**0,00**	0,00	- - - - -
63	4	+ öffentlich-rechtliche Leistungsentgelte	0,00	0,00	**0,00**	0,00	- - - - -
641 642 646	5	+ privatrechtiche Leistungsentgelte	0,00	0,00	**0,00**	0,00	- - - - -
648	6	+ Kostenerstattungen und Kostenumlagen	0,00	0,00	**0,00**	0,00	- - - - -
65	7	+ sonstige Einzahlungen	0,00	0,00	**0,00**	0,00	- - - - -
66	8	+ Zinsen und sonstige Finanzeinzahlungen	0,00	0,00	**0,00**	0,00	- - - - -
	9	**= Einzahlungen aus laufender Verwaltungstätigkeit**	**0,00**	**0,00**	**0,00**	**0,00**	**- - - - -**
70	10	- Personalauszahlungen	0,00	0,00	**0,00**	0,00	0,00
71	11	- Versorgungsauszahlungen	0,00	0,00	**0,00**	0,00	0,00
72	12	- Auszahlungen für Sach- und Dienstleistungen	0,00	0,00	**0,00**	0,00	0,00
75	13	- Zinsen und sonstige Finanzauszahlungen	0,00	0,00	**0,00**	0,00	0,00
73	14	- Transferauszahlungen	0,00	0,00	**0,00**	0,00	0,00
74	15	- sonstige Auszahlungen	0,00	1.500,00	**0,00**	-1.500,00	0,00
		74290000 Sonstige Auszahlungen für die Inanspruchnahme von Rechten und Diensten	*0,00*	*1.500,00*	***0,00***	*-1.500,00*	*0,00*
	16	**= Auszahlungen aus laufender Verwaltungstätigkeit (Zeilen 10 bis 15)**	**0,00**	**1.500,00**	**0,00**	**-1.500,00**	**0,00**
	17	**= Saldo aus laufender Verwaltungstätigkeit (Zeilen 9/16)**	**0,00**	**-1.500,00**	**0,00**	**1.500,00**	**0,00**
		Investitionstätigkeit					
681	18	+ Einzahlungen aus Zuweisungen und Zuschüssen für Investitionen und Investitionsförderungsmaßnahmen	0,00	0,00	**0,00**	0,00	- - - - -
682	19	+ Einzahlungen aus der Veräußerung von Gundstücken und Gebäude	0,00	0,00	**0,00**	0,00	- - - - -
683	20	+ Einzahlungen aus der Veräußerung von beweglichem Anlagevermögen	0,00	0,00	**0,00**	0,00	- - - - -
684	21	+ Einzahlungen aus Veräußerung von Finanzanlagen	0,00	0,00	**0,00**	0,00	- - - - -
685	22	+ Einzahlungen aus der Abwicklung von Baumaßnahmen	0,00	0,00	**0,00**	0,00	- - - - -
686	23	+ Einzahlungen aus Rückflüssen (für Investitionen und Investitionsförderungsmaßnahmen Dritter)	0,00	0,00	**0,00**	0,00	- - - - -
688	24	+ Einzahlungen aus Beiträgen u. ä. Entgelten	0,00	0,00	**0,00**	0,00	- - - - -
689	25	+ sonstige Investitionseinzahlungen	0,00	0,00	**0,00**	0,00	- - - - -
	26	**= Summe der investiven Einzahlungen**	**0,00**	**0,00**	**0,00**	**0,00**	**- - - - -**
781	27	- Auszahlungen aus Zuweisungen und Zuschüssen für Investitionen und Investitionsförderungsmaßnahmen	0,00	0,00	**0,00**	0,00	0,00

Teilfinanzrechnung 2015

Gemeinde: 07 Oldsum

Hauptproduktbereich	**2**	**Schule und Kultur**
Produktbereich	**24**	**Sonstige Schulträgeraufgaben**
Produktgruppe	**241**	**Schülerbeförderung**
Produkt	**241001**	**Kosten der Schülerbeförderung**

Ein- und Auszahlungsarten			Ergebnis des Vorjahres	Fortgeschriebener Ansatz des Haushaltsjahres	**Ist-Ergebnis des Haushaltsjahres**	Vergleich Ansatz / Ist (Spalte 5 / Spalte 6)	übertragene Ermächtigungen
			2014	2015	**2015**	2015	2016
			in EUR	in EUR	**in EUR**	in EUR	in EUR
1	2	3	4	5	**6**	7	8
782	28	- Auszahlungen für den Erwerb von Grundstücken und Gebäuden	0,00	0,00	**0,00**	0,00	0,00
783	29	- Auszahlungen für den Erwerb von beweglichem Anlagevermögen	0,00	0,00	**0,00**	0,00	0,00
784	30	- Auszahlungen für den Erwerb von Finanzanlagen	0,00	0,00	**0,00**	0,00	0,00
785	31	- Auszahlungen für Baumaßnahmen	0,00	0,00	**0,00**	0,00	0,00
786	32	- Auszahlungen für die Gewährung von Ausleihungen (für Investitionen und Investitionsförderungsmaßnahmen Dritter)	0,00	0,00	**0,00**	0,00	0,00
787	33	- Sonstige Investitionsauszahlungen	0,00	0,00	**0,00**	0,00	0,00
	34	**= Summe der investiven Auszahlungen (Zeilen 27 bis 33)**	**0,00**	**0,00**	**0,00**	**0,00**	**0,00**
	35	**= Saldo aus Investitionstätigkeit (Zeilen 26/34)**	**0,00**	**0,00**	**0,00**	**0,00**	**0,00**
	36	**= Finanzmittelüberschuss/-fehlbetrag (Zeilen 17,35, 35c und 35f)**	**0,00**	**-1.500,00**	**0,00**	**1.500,00**	**0,00**

Teilfinanzrechnung 2015

Gemeinde: 07 Oldsum

Hauptproduktbereich	**2**	**Schule und Kultur**
Produktbereich	**26**	**Kultur und Wissenschaft**
Produktgruppe	**263**	**Musikschulen**
Produkt	**263001**	**Zuschuss zur Musikschule**

Ein- und Auszahlungsarten			Ergebnis des Vorjahres	Fortgeschriebener Ansatz des Haushaltsjahres	**Ist-Ergebnis des Haushaltsjahres**	Vergleich Ansatz / Ist (Spalte 5 / Spalte 6)	übertragene Ermächtigungen
			2014	2015	**2015**	2015	2016
			in EUR	in EUR	**in EUR**	in EUR	in EUR
1	2	3	4	5	**6**	7	8
		laufende Verwaltungstätigkeit					
60	1	+ Steuern und ähnliche Abgaben	0,00	0,00	**0,00**	0,00	- - - - -
61	2	+ Zuweisungen und allgemeine Umlagen	0,00	0,00	**0,00**	0,00	- - - - -
62	3	+ Sonstige Transfereinzahlungen	0,00	0,00	**0,00**	0,00	- - - - -
63	4	+ öffentlich-rechtliche Leistungsentgelte	0,00	0,00	**0,00**	0,00	- - - - -
641 642 646	5	+ privatrechtiche Leistungsentgelte	0,00	0,00	**0,00**	0,00	- - - - -
648	6	+ Kostenerstattungen und Kostenumlagen	0,00	0,00	**0,00**	0,00	- - - - -
65	7	+ sonstige Einzahlungen	0,00	0,00	**0,00**	0,00	- - - - -
66	8	+ Zinsen und sonstige Finanzeinzahlungen	0,00	0,00	**0,00**	0,00	- - - - -
	9	**= Einzahlungen aus laufender Verwaltungstätigkeit**	**0,00**	**0,00**	**0,00**	**0,00**	**- - - - -**
70	10	- Personalauszahlungen	0,00	0,00	**0,00**	0,00	0,00
71	11	- Versorgungsauszahlungen	0,00	0,00	**0,00**	0,00	0,00
72	12	- Auszahlungen für Sach- und Dienstleistungen	1.030,64	1.300,00	**896,51**	-403,49	0,00
		72910000 Auszahlungen für sonstige Dienstleistungen	*1.030,64*	*1.300,00*	***896,51***	*-403,49*	*0,00*
75	13	- Zinsen und sonstige Finanzauszahlungen	0,00	0,00	**0,00**	0,00	0,00
73	14	- Transferauszahlungen	0,00	0,00	**0,00**	0,00	0,00
74	15	- sonstige Auszahlungen	0,00	0,00	**0,00**	0,00	0,00
	16	**= Auszahlungen aus laufender Verwaltungstätigkeit (Zeilen 10 bis 15)**	**1.030,64**	**1.300,00**	**896,51**	**-403,49**	**0,00**
	17	**= Saldo aus laufender Verwaltungstätigkeit (Zeilen 9/16)**	**-1.030,64**	**-1.300,00**	**-896,51**	**403,49**	**0,00**
		Investitionstätigkeit					
681	18	+ Einzahlungen aus Zuweisungen und Zuschüssen für Investitionen und Investitionsförderungsmaßnahmen	0,00	0,00	**0,00**	0,00	- - - - -
682	19	+ Einzahlungen aus der Veräußerung von Gundstücken und Gebäude	0,00	0,00	**0,00**	0,00	- - - - -
683	20	+ Einzahlungen aus der Veräußerung von beweglichem Anlagevermögen	0,00	0,00	**0,00**	0,00	- - - - -
684	21	+ Einzahlungen aus Veräußerung von Finanzanlagen	0,00	0,00	**0,00**	0,00	- - - - -
685	22	+ Einzahlungen aus der Abwicklung von Baumaßnahmen	0,00	0,00	**0,00**	0,00	- - - - -
686	23	+ Einzahlungen aus Rückflüssen (für Investitionen und Investitionsförderungsmaßnahmen Dritter)	0,00	0,00	**0,00**	0,00	- - - - -
688	24	+ Einzahlungen aus Beiträgen u. ä. Entgelten	0,00	0,00	**0,00**	0,00	- - - - -
689	25	+ sonstige Investitionseinzahlungen	0,00	0,00	**0,00**	0,00	- - - - -
	26	**= Summe der investiven Einzahlungen**	**0,00**	**0,00**	**0,00**	**0,00**	**- - - - -**
781	27	- Auszahlungen aus Zuweisungen und Zuschüssen für Investitionen und Investitionsförderungsmaßnahmen	0,00	0,00	**0,00**	0,00	0,00

Teilfinanzrechnung 2015

Gemeinde: 07 Oldsum

Hauptproduktbereich	**2**	**Schule und Kultur**
Produktbereich	**26**	**Kultur und Wissenschaft**
Produktgruppe	**263**	**Musikschulen**
Produkt	**263001**	**Zuschuss zur Musikschule**

Ein- und Auszahlungsarten			Ergebnis des Vorjahres	Fortgeschriebener Ansatz des Haushaltsjahres	**Ist-Ergebnis des Haushaltsjahres**	Vergleich Ansatz / Ist (Spalte 5 / Spalte 6)	übertragene Ermächtigungen
			2014	2015	**2015**	2015	2016
			in EUR	in EUR	**in EUR**	in EUR	in EUR
1	2	3	4	5	**6**	7	8
782	28	- Auszahlungen für den Erwerb von Grundstücken und Gebäuden	0,00	0,00	**0,00**	0,00	0,00
783	29	- Auszahlungen für den Erwerb von beweglichem Anlagevermögen	0,00	0,00	**0,00**	0,00	0,00
784	30	- Auszahlungen für den Erwerb von Finanzanlagen	0,00	0,00	**0,00**	0,00	0,00
785	31	- Auszahlungen für Baumaßnahmen	0,00	0,00	**0,00**	0,00	0,00
786	32	- Auszahlungen für die Gewährung von Ausleihungen (für Investitionen und Investitionsförderungsmaßnahmen Dritter)	0,00	0,00	**0,00**	0,00	0,00
787	33	- Sonstige Investitionsauszahlungen	0,00	0,00	**0,00**	0,00	0,00
	34	**= Summe der investiven Auszahlungen (Zeilen 27 bis 33)**	**0,00**	**0,00**	**0,00**	**0,00**	**0,00**
	35	**= Saldo aus Investitionstätigkeit (Zeilen 26/34)**	**0,00**	**0,00**	**0,00**	**0,00**	**0,00**
	36	**= Finanzmittelüberschuss/-fehlbetrag (Zeilen 17,35, 35c und 35f)**	**-1.030,64**	**-1.300,00**	**-896,51**	**403,49**	**0,00**

Teilfinanzrechnung 2015

Gemeinde: 07 Oldsum

Hauptproduktbereich	**2**	**Schule und Kultur**
Produktbereich	**27**	**Kultur und Wissenschaft**
Produktgruppe	**272**	**Büchereien**
Produkt	**272001**	**Anteiliger Zuschuss zur Bücherei Wyk**

Ein- und Auszahlungsarten			Ergebnis des Vorjahres	Fortgeschriebener Ansatz des Haushaltsjahres	**Ist-Ergebnis des Haushaltsjahres**	Vergleich Ansatz / Ist (Spalte 5 / Spalte 6)	übertragene Ermächtigungen
			2014	2015	**2015**	2015	2016
			in EUR	in EUR	**in EUR**	in EUR	in EUR
1	2	3	4	5	**6**	7	8
		laufende Verwaltungstätigkeit					
60	1	+ Steuern und ähnliche Abgaben	0,00	0,00	**0,00**	0,00	- - - - -
61	2	+ Zuweisungen und allgemeine Umlagen	0,00	0,00	**0,00**	0,00	- - - - -
62	3	+ Sonstige Transfereinzahlungen	0,00	0,00	**0,00**	0,00	- - - - -
63	4	+ öffentlich-rechtliche Leistungsentgelte	0,00	0,00	**0,00**	0,00	- - - - -
641 642 646	5	+ privatrechtiche Leistungsentgelte	0,00	0,00	**0,00**	0,00	- - - - -
648	6	+ Kostenerstattungen und Kostenumlagen	0,00	0,00	**0,00**	0,00	- - - - -
65	7	+ sonstige Einzahlungen	0,00	0,00	**0,00**	0,00	- - - - -
66	8	+ Zinsen und sonstige Finanzeinzahlungen	0,00	0,00	**0,00**	0,00	- - - - -
	9	**= Einzahlungen aus laufender Verwaltungstätigkeit**	**0,00**	**0,00**	**0,00**	**0,00**	**- - - - -**
70	10	- Personalauszahlungen	0,00	0,00	**0,00**	0,00	0,00
71	11	- Versorgungsauszahlungen	0,00	0,00	**0,00**	0,00	0,00
72	12	- Auszahlungen für Sach- und Dienstleistungen	0,00	0,00	**0,00**	0,00	0,00
75	13	- Zinsen und sonstige Finanzauszahlungen	0,00	0,00	**0,00**	0,00	0,00
73	14	- Transferauszahlungen	498,93	600,00	**0,00**	-600,00	0,00
		73180000 Auszahlungen von Zuschüssen an übrige Bereiche	*498,93*	*600,00*	***0,00***	*-600,00*	*0,00*
74	15	- sonstige Auszahlungen	0,00	0,00	**0,00**	0,00	0,00
	16	**= Auszahlungen aus laufender Verwaltungstätigkeit (Zeilen 10 bis 15)**	**498,93**	**600,00**	**0,00**	**-600,00**	**0,00**
	17	**= Saldo aus laufender Verwaltungstätigkeit (Zeilen 9/16)**	**-498,93**	**-600,00**	**0,00**	**600,00**	**0,00**
		Investitionstätigkeit					
681	18	+ Einzahlungen aus Zuweisungen und Zuschüssen für Investitionen und Investitionsförderungsmaßnahmen	0,00	0,00	**0,00**	0,00	- - - - -
682	19	+ Einzahlungen aus der Veräußerung von Gundstücken und Gebäude	0,00	0,00	**0,00**	0,00	- - - - -
683	20	+ Einzahlungen aus der Veräußerung von beweglichem Anlagevermögen	0,00	0,00	**0,00**	0,00	- - - - -
684	21	+ Einzahlungen aus Veräußerung von Finanzanlagen	0,00	0,00	**0,00**	0,00	- - - - -
685	22	+ Einzahlungen aus der Abwicklung von Baumaßnahmen	0,00	0,00	**0,00**	0,00	- - - - -
686	23	+ Einzahlungen aus Rückflüssen (für Investitionen und Investitionsförderungsmaßnahmen Dritter)	0,00	0,00	**0,00**	0,00	- - - - -
688	24	+ Einzahlungen aus Beiträgen u. ä. Entgelten	0,00	0,00	**0,00**	0,00	- - - - -
689	25	+ sonstige Investitionseinzahlungen	0,00	0,00	**0,00**	0,00	- - - - -
	26	**= Summe der investiven Einzahlungen**	**0,00**	**0,00**	**0,00**	**0,00**	**- - - - -**
781	27	- Auszahlungen aus Zuweisungen und Zuschüssen für Investitionen und Investitionsförderungsmaßnahmen	0,00	0,00	**0,00**	0,00	0,00

Teilfinanzrechnung 2015

Gemeinde: 07 Oldsum

Hauptproduktbereich	**2**	**Schule und Kultur**
Produktbereich	**27**	**Kultur und Wissenschaft**
Produktgruppe	**272**	**Büchereien**
Produkt	**272001**	**Anteiliger Zuschuss zur Bücherei Wyk**

Ein- und Auszahlungsarten			Ergebnis des Vorjahres	Fortgeschriebener Ansatz des Haushaltsjahres	**Ist-Ergebnis des Haushaltsjahres**	Vergleich Ansatz / Ist (Spalte 5 / Spalte 6)	übertragene Ermächtigungen
			2014	2015	**2015**	2015	2016
			in EUR	in EUR	**in EUR**	in EUR	in EUR
1	2	3	4	5	**6**	7	8
782	28	- Auszahlungen für den Erwerb von Grundstücken und Gebäuden	0,00	0,00	**0,00**	0,00	0,00
783	29	- Auszahlungen für den Erwerb von beweglichem Anlagevermögen	0,00	0,00	**0,00**	0,00	0,00
784	30	- Auszahlungen für den Erwerb von Finanzanlagen	0,00	0,00	**0,00**	0,00	0,00
785	31	- Auszahlungen für Baumaßnahmen	0,00	0,00	**0,00**	0,00	0,00
786	32	- Auszahlungen für die Gewährung von Ausleihungen (für Investitionen und Investitionsförderungsmaßnahmen Dritter)	0,00	0,00	**0,00**	0,00	0,00
787	33	- Sonstige Investitionsauszahlungen	0,00	0,00	**0,00**	0,00	0,00
	34	**= Summe der investiven Auszahlungen (Zeilen 27 bis 33)**	**0,00**	**0,00**	**0,00**	**0,00**	**0,00**
	35	**= Saldo aus Investitionstätigkeit (Zeilen 26/34)**	**0,00**	**0,00**	**0,00**	**0,00**	**0,00**
	36	**= Finanzmittelüberschuss/-fehlbetrag (Zeilen 17,35, 35c und 35f)**	**-498,93**	**-600,00**	**0,00**	**600,00**	**0,00**

Teilfinanzrechnung 2015

Gemeinde: 07 Oldsum

Hauptproduktbereich	**2**	**Schule und Kultur**
Produktbereich	**28**	**Kultur und Wissenschaft**
Produktgruppe	**281**	**Heimat- und sonstige Kultupflege**
Produkt	**281001**	**Heimatpflege**

Ein- und Auszahlungsarten			Ergebnis des Vorjahres	Fortgeschriebener Ansatz des Haushaltsjahres	**Ist-Ergebnis des Haushaltsjahres**	Vergleich Ansatz / Ist (Spalte 5 / Spalte 6)	übertragene Ermächtigungen
			2014	2015	**2015**	2015	2016
			in EUR	in EUR	**in EUR**	in EUR	in EUR
1	2	3	4	5	**6**	7	8
		laufende Verwaltungstätigkeit					
60	1	+ Steuern und ähnliche Abgaben	0,00	0,00	**0,00**	0,00	- - - - -
61	2	+ Zuweisungen und allgemeine Umlagen	2.463,10	1.000,00	**1.738,15**	738,15	- - - - -
		61480000 Zuweisungen und Zuschüsse für laufende Zwecke von übrigen Bereichen	*2.463,10*	*1.000,00*	***1.738,15***	*738,15*	- - - - -
62	3	+ Sonstige Transfereinzahlungen	0,00	0,00	**0,00**	0,00	- - - - -
63	4	+ öffentlich-rechtliche Leistungsentgelte	0,00	0,00	**0,00**	0,00	- - - - -
641 642 646	5	+ privatrechtiche Leistungsentgelte	0,00	0,00	**0,00**	0,00	- - - - -
648	6	+ Kostenerstattungen und Kostenumlagen	0,00	0,00	**0,00**	0,00	- - - - -
65	7	+ sonstige Einzahlungen	0,00	0,00	**0,00**	0,00	- - - - -
66	8	+ Zinsen und sonstige Finanzeinzahlungen	0,00	0,00	**0,00**	0,00	- - - - -
	9	**= Einzahlungen aus laufender Verwaltungstätigkeit**	**2.463,10**	**1.000,00**	**1.738,15**	**738,15**	**- - - - -**
70	10	- Personalauszahlungen	0,00	0,00	**0,00**	0,00	0,00
71	11	- Versorgungsauszahlungen	0,00	0,00	**0,00**	0,00	0,00
72	12	- Auszahlungen für Sach- und Dienstleistungen	453,93	400,00	**132,19**	-267,81	0,00
		72910000 Auszahlungen für sonstige Dienstleistungen	*453,93*	*400,00*	***132,19***	*-267,81*	*0,00*
75	13	- Zinsen und sonstige Finanzauszahlungen	0,00	0,00	**0,00**	0,00	0,00
73	14	- Transferauszahlungen	1.461,10	1.300,00	**1.237,16**	-62,84	0,00
		73180000 Auszahlungen von Zuschüssen an übrige Bereiche	*1.461,10*	*1.300,00*	***1.237,16***	*-62,84*	*0,00*
74	15	- sonstige Auszahlungen	30,00	100,00	**30,00**	-70,00	0,00
		74290000 Sonstige Auszahlungen für die Inanspruchnahme von Rechten und Diensten	*30,00*	*100,00*	***30,00***	*-70,00*	*0,00*
	16	**= Auszahlungen aus laufender Verwaltungstätigkeit (Zeilen 10 bis 15)**	**1.945,03**	**1.800,00**	**1.399,35**	**-400,65**	**0,00**
	17	**= Saldo aus laufender Verwaltungstätigkeit (Zeilen 9/16)**	**518,07**	**-800,00**	**338,80**	**1.138,80**	**0,00**
		Investitionstätigkeit					
681	18	+ Einzahlungen aus Zuweisungen und Zuschüssen für Investitionen und Investitionsförderungsmaßnahmen	0,00	0,00	**0,00**	0,00	- - - - -
682	19	+ Einzahlungen aus der Veräußerung von Gundstücken und Gebäude	0,00	0,00	**0,00**	0,00	- - - - -
683	20	+ Einzahlungen aus der Veräußerung von beweglichem Anlagevermögen	0,00	0,00	**0,00**	0,00	- - - - -
684	21	+ Einzahlungen aus Veräußerung von Finanzanlagen	0,00	0,00	**0,00**	0,00	- - - - -
685	22	+ Einzahlungen aus der Abwicklung von Baumaßnahmen	0,00	0,00	**0,00**	0,00	- - - - -
686	23	+ Einzahlungen aus Rückflüssen (für Investitionen und Investitionsförderungsmaßnahmen Dritter)	0,00	0,00	**0,00**	0,00	- - - - -

Teilfinanzrechnung 2015

Gemeinde: 07 Oldsum

Hauptproduktbereich	**2**	**Schule und Kultur**
Produktbereich	**28**	**Kultur und Wissenschaft**
Produktgruppe	**281**	**Heimat- und sonstige Kultupflege**
Produkt	**281001**	**Heimatpflege**

Ein- und Auszahlungsarten			Ergebnis des Vorjahres	Fortgeschriebener Ansatz des Haushaltsjahres	**Ist-Ergebnis des Haushaltsjahres**	Vergleich Ansatz / Ist (Spalte 5 / Spalte 6)	übertragene Ermächtigungen
			2014	2015	**2015**	2015	2016
			in EUR	in EUR	**in EUR**	in EUR	in EUR
1	2	3	4	5	**6**	7	8
688	24	+ Einzahlungen aus Beiträgen u. ä. Entgelten	0,00	0,00	**0,00**	0,00	- - - - -
689	25	+ sonstige Investitionseinzahlungen	0,00	0,00	**0,00**	0,00	- - - - -
	26	**= Summe der investiven Einzahlungen**	**0,00**	**0,00**	**0,00**	**0,00**	**- - - - -**
781	27	- Auszahlungen aus Zuweisungen und Zuschüssen für Investitionen und Investitionsförderungsmaßnahmen	0,00	0,00	**0,00**	0,00	0,00
782	28	- Auszahlungen für den Erwerb von Grundstücken und Gebäuden	0,00	0,00	**0,00**	0,00	0,00
783	29	- Auszahlungen für den Erwerb von beweglichem Anlagevermögen	0,00	0,00	**0,00**	0,00	0,00
784	30	- Auszahlungen für den Erwerb von Finanzanlagen	0,00	0,00	**0,00**	0,00	0,00
785	31	- Auszahlungen für Baumaßnahmen	0,00	0,00	**0,00**	0,00	0,00
786	32	- Auszahlungen für die Gewährung von Ausleihungen (für Investitionen und Investitionsförderungsmaßnahmen Dritter)	0,00	0,00	**0,00**	0,00	0,00
787	33	- Sonstige Investitionsauszahlungen	0,00	0,00	**0,00**	0,00	0,00
	34	**= Summe der investiven Auszahlungen (Zeilen 27 bis 33)**	**0,00**	**0,00**	**0,00**	**0,00**	**0,00**
	35	**= Saldo aus Investitionstätigkeit (Zeilen 26/34)**	**0,00**	**0,00**	**0,00**	**0,00**	**0,00**
	36	**= Finanzmittelüberschuss/-fehlbetrag (Zeilen 17,35, 35c und 35f)**	**518,07**	**-800,00**	**338,80**	**1.138,80**	**0,00**

Teilfinanzrechnung 2015

Gemeinde: 07 Oldsum

Hauptproduktbereich	**3**	**Soziales und Jugend**
Produktbereich	**33**	**Soziale Hilfen**
Produktgruppe	**331**	**Förderung von Trägern der Wohlfahrtspflege**
Produkt	**331001**	**Zuschuss zur Wohlfahrtspflege**

Ein- und Auszahlungsarten			Ergebnis des Vorjahres	Fortgeschriebener Ansatz des Haushaltsjahres	**Ist-Ergebnis des Haushaltsjahres**	Vergleich Ansatz / Ist (Spalte 5 / Spalte 6)	übertragene Ermächtigungen
			2014	2015	**2015**	2015	2016
			in EUR	in EUR	**in EUR**	in EUR	in EUR
1	2	3	4	5	**6**	7	8
		laufende Verwaltungstätigkeit					
60	1	+ Steuern und ähnliche Abgaben	0,00	0,00	**0,00**	0,00	- - - - -
61	2	+ Zuweisungen und allgemeine Umlagen	0,00	400,00	**0,00**	-400,00	- - - - -
		61420000 Zuweisungen und Zuschüsse für laufende Zwecke von Gemeinden (GV)	*0,00*	*400,00*	***0,00***	*-400,00*	- - - - -
62	3	+ Sonstige Transfereinzahlungen	0,00	0,00	**0,00**	0,00	- - - - -
63	4	+ öffentlich-rechtliche Leistungsentgelte	0,00	0,00	**0,00**	0,00	- - - - -
641 642 646	5	+ privatrechtiche Leistungsentgelte	0,00	0,00	**0,00**	0,00	- - - - -
648	6	+ Kostenerstattungen und Kostenumlagen	0,00	0,00	**0,00**	0,00	- - - - -
65	7	+ sonstige Einzahlungen	0,00	0,00	**0,00**	0,00	- - - - -
66	8	+ Zinsen und sonstige Finanzeinzahlungen	0,00	0,00	**0,00**	0,00	- - - - -
	9	**= Einzahlungen aus laufender Verwaltungstätigkeit**	**0,00**	**400,00**	**0,00**	**-400,00**	**- - - - -**
70	10	- Personalauszahlungen	0,00	0,00	**0,00**	0,00	0,00
71	11	- Versorgungsauszahlungen	0,00	0,00	**0,00**	0,00	0,00
72	12	- Auszahlungen für Sach- und Dienstleistungen	962,52	800,00	**1.000,60**	200,60	0,00
		72910000 Auszahlungen für sonstige Dienstleistungen	*962,52*	*800,00*	***1.000,60***	*200,60*	*0,00*
75	13	- Zinsen und sonstige Finanzauszahlungen	0,00	0,00	**0,00**	0,00	0,00
73	14	- Transferauszahlungen	0,00	0,00	**0,00**	0,00	0,00
74	15	- sonstige Auszahlungen	0,00	0,00	**0,00**	0,00	0,00
	16	**= Auszahlungen aus laufender Verwaltungstätigkeit (Zeilen 10 bis 15)**	**962,52**	**800,00**	**1.000,60**	**200,60**	**0,00**
	17	**= Saldo aus laufender Verwaltungstätigkeit (Zeilen 9/16)**	**-962,52**	**-400,00**	**-1.000,60**	**-600,60**	**0,00**
		Investitionstätigkeit					
681	18	+ Einzahlungen aus Zuweisungen und Zuschüssen für Investitionen und Investitionsförderungsmaßnahmen	0,00	0,00	**0,00**	0,00	- - - - -
682	19	+ Einzahlungen aus der Veräußerung von Gundstücken und Gebäude	0,00	0,00	**0,00**	0,00	- - - - -
683	20	+ Einzahlungen aus der Veräußerung von beweglichem Anlagevermögen	0,00	0,00	**0,00**	0,00	- - - - -
684	21	+ Einzahlungen aus Veräußerung von Finanzanlagen	0,00	0,00	**0,00**	0,00	- - - - -
685	22	+ Einzahlungen aus der Abwicklung von Baumaßnahmen	0,00	0,00	**0,00**	0,00	- - - - -
686	23	+ Einzahlungen aus Rückflüssen (für Investitionen und Investitionsförderungsmaßnahmen Dritter)	0,00	0,00	**0,00**	0,00	- - - - -
688	24	+ Einzahlungen aus Beiträgen u. ä. Entgelten	0,00	0,00	**0,00**	0,00	- - - - -
689	25	+ sonstige Investitionseinzahlungen	0,00	0,00	**0,00**	0,00	- - - - -
	26	**= Summe der investiven Einzahlungen**	**0,00**	**0,00**	**0,00**	**0,00**	**- - - - -**

Teilfinanzrechnung 2015

Gemeinde: 07 Oldsum

Hauptproduktbereich	**3**	**Soziales und Jugend**
Produktbereich	**33**	**Soziale Hilfen**
Produktgruppe	**331**	**Förderung von Trägern der Wohlfahrtspflege**
Produkt	**331001**	**Zuschuss zur Wohlfahrtspflege**

Ein- und Auszahlungsarten			Ergebnis des Vorjahres	Fortgeschriebener Ansatz des Haushaltsjahres	**Ist-Ergebnis des Haushaltsjahres**	Vergleich Ansatz / Ist (Spalte 5 / Spalte 6)	übertragene Ermächtigungen
			2014	2015	**2015**	2015	2016
			in EUR	in EUR	**in EUR**	in EUR	in EUR
1	2	3	4	5	**6**	7	8
781	27	- Auszahlungen aus Zuweisungen und Zuschüssen für Investitionen und Investitionsförderungsmaßnahmen	0,00	0,00	**0,00**	0,00	0,00
782	28	- Auszahlungen für den Erwerb von Grundstücken und Gebäuden	0,00	0,00	**0,00**	0,00	0,00
783	29	- Auszahlungen für den Erwerb von beweglichem Anlagevermögen	0,00	0,00	**0,00**	0,00	0,00
784	30	- Auszahlungen für den Erwerb von Finanzanlagen	0,00	0,00	**0,00**	0,00	0,00
785	31	- Auszahlungen für Baumaßnahmen	0,00	0,00	**0,00**	0,00	0,00
786	32	- Auszahlungen für die Gewährung von Ausleihungen (für Investitionen und Investitionsförderungsmaßnahmen Dritter)	0,00	0,00	**0,00**	0,00	0,00
787	33	- Sonstige Investitionsauszahlungen	0,00	0,00	**0,00**	0,00	0,00
	34	**= Summe der investiven Auszahlungen (Zeilen 27 bis 33)**	**0,00**	**0,00**	**0,00**	**0,00**	**0,00**
	35	**= Saldo aus Investitionstätigkeit (Zeilen 26/34)**	**0,00**	**0,00**	**0,00**	**0,00**	**0,00**
	36	**= Finanzmittelüberschuss/-fehlbetrag (Zeilen 17,35, 35c und 35f)**	**-962,52**	**-400,00**	**-1.000,60**	**-600,60**	**0,00**

Teilfinanzrechnung 2015

Gemeinde: 07 Oldsum

Hauptproduktbereich	**3**	**Soziales und Jugend**
Produktbereich	**36**	**Kinder-, Jugend- und Familienhilfe**
Produktgruppe	**365**	**Tageseinrichtungen für Kinder**
Produkt	**365001**	**Kindergarten**

Ein- und Auszahlungsarten			Ergebnis des Vorjahres	Fortgeschriebener Ansatz des Haushaltsjahres	**Ist-Ergebnis des Haushaltsjahres**	Vergleich Ansatz / Ist (Spalte 5 / Spalte 6)	übertragene Ermächtigungen
			2014	2015	**2015**	2015	2016
			in EUR	in EUR	**in EUR**	in EUR	in EUR
1	2	3	4	5	**6**	7	8
		laufende Verwaltungstätigkeit					
60	1	+ Steuern und ähnliche Abgaben	0,00	0,00	**0,00**	0,00	- - - - -
61	2	+ Zuweisungen und allgemeine Umlagen	1.296,25	0,00	**2.790,29**	2.790,29	- - - - -
		61410000 Zuweisungen und Zuschüsse für laufende Zwecke vom Land	*1.296,25*	*0,00*	***2.790,29***	*2.790,29*	- - - - -
62	3	+ Sonstige Transfereinzahlungen	0,00	0,00	**0,00**	0,00	- - - - -
63	4	+ öffentlich-rechtliche Leistungsentgelte	0,00	0,00	**0,00**	0,00	- - - - -
641 642 646	5	+ privatrechtiche Leistungsentgelte	0,00	0,00	**0,00**	0,00	- - - - -
648	6	+ Kostenerstattungen und Kostenumlagen	0,00	0,00	**0,00**	0,00	- - - - -
65	7	+ sonstige Einzahlungen	0,00	0,00	**0,00**	0,00	- - - - -
66	8	+ Zinsen und sonstige Finanzeinzahlungen	0,00	0,00	**0,00**	0,00	- - - - -
	9	**= Einzahlungen aus laufender Verwaltungstätigkeit**	**1.296,25**	**0,00**	**2.790,29**	**2.790,29**	**- - - - -**
70	10	- Personalauszahlungen	0,00	0,00	**0,00**	0,00	0,00
71	11	- Versorgungsauszahlungen	0,00	0,00	**0,00**	0,00	0,00
72	12	- Auszahlungen für Sach- und Dienstleistungen	0,00	0,00	**0,00**	0,00	0,00
75	13	- Zinsen und sonstige Finanzauszahlungen	0,00	0,00	**0,00**	0,00	0,00
73	14	- Transferauszahlungen	48.301,64	30.000,00	**8.000,00**	-22.000,00	0,00
		73120000 Auszahlungen von Zuweisungen an Gemeinden (GV)	*5.639,21*	*0,00*	***0,00***	*0,00*	*0,00*
		73180000 Auszahlungen von Zuschüssen an übrige Bereiche	*42.662,43*	*30.000,00*	***8.000,00***	*-22.000,00*	*0,00*
74	15	- sonstige Auszahlungen	0,00	0,00	**0,00**	0,00	0,00
	16	**= Auszahlungen aus laufender Verwaltungstätigkeit (Zeilen 10 bis 15)**	**48.301,64**	**30.000,00**	**8.000,00**	**-22.000,00**	**0,00**
	17	**= Saldo aus laufender Verwaltungstätigkeit (Zeilen 9/16)**	**-47.005,39**	**-30.000,00**	**-5.209,71**	**24.790,29**	**0,00**
		Investitionstätigkeit					
681	18	+ Einzahlungen aus Zuweisungen und Zuschüssen für Investitionen und Investitionsförderungsmaßnahmen	0,00	0,00	**0,00**	0,00	- - - - -
682	19	+ Einzahlungen aus der Veräußerung von Gundstücken und Gebäude	0,00	0,00	**0,00**	0,00	- - - - -
683	20	+ Einzahlungen aus der Veräußerung von beweglichem Anlagevermögen	0,00	0,00	**0,00**	0,00	- - - - -
684	21	+ Einzahlungen aus Veräußerung von Finanzanlagen	0,00	0,00	**0,00**	0,00	- - - - -
685	22	+ Einzahlungen aus der Abwicklung von Baumaßnahmen	0,00	0,00	**0,00**	0,00	- - - - -
686	23	+ Einzahlungen aus Rückflüssen (für Investitionen und Investitionsförderungsmaßnahmen Dritter)	0,00	0,00	**0,00**	0,00	- - - - -
688	24	+ Einzahlungen aus Beiträgen u. ä. Entgelten	0,00	0,00	**0,00**	0,00	- - - - -
689	25	+ sonstige Investitionseinzahlungen	0,00	0,00	**0,00**	0,00	- - - - -

Teilfinanzrechnung 2015

Gemeinde: 07 Oldsum

Hauptproduktbereich	**3**	**Soziales und Jugend**
Produktbereich	**36**	**Kinder-, Jugend- und Familienhilfe**
Produktgruppe	**365**	**Tageseinrichtungen für Kinder**
Produkt	**365001**	**Kindergarten**

Ein- und Auszahlungsarten			Ergebnis des Vorjahres	Fortgeschriebener Ansatz des Haushaltsjahres	**Ist-Ergebnis des Haushaltsjahres**	Vergleich Ansatz / Ist (Spalte 5 / Spalte 6)	übertragene Ermächtigungen
			2014	2015	**2015**	2015	2016
			in EUR	in EUR	**in EUR**	in EUR	in EUR
1	2	3	4	5	**6**	7	8
	26	**= Summe der investiven Einzahlungen**	**0,00**	**0,00**	**0,00**	**0,00**	**- - - - -**
781	27	- Auszahlungen aus Zuweisungen und Zuschüssen für Investitionen und Investitionsförderungsmaßnahmen	0,00	0,00	**0,00**	0,00	0,00
782	28	- Auszahlungen für den Erwerb von Grundstücken und Gebäuden	0,00	0,00	**0,00**	0,00	0,00
783	29	- Auszahlungen für den Erwerb von beweglichem Anlagevermögen	0,00	0,00	**0,00**	0,00	0,00
784	30	- Auszahlungen für den Erwerb von Finanzanlagen	0,00	0,00	**0,00**	0,00	0,00
785	31	- Auszahlungen für Baumaßnahmen	0,00	0,00	**0,00**	0,00	0,00
786	32	- Auszahlungen für die Gewährung von Ausleihungen (für Investitionen und Investitionsförderungsmaßnahmen Dritter)	0,00	0,00	**0,00**	0,00	0,00
787	33	- Sonstige Investitionsauszahlungen	0,00	0,00	**0,00**	0,00	0,00
	34	**= Summe der investiven Auszahlungen (Zeilen 27 bis 33)**	**0,00**	**0,00**	**0,00**	**0,00**	**0,00**
	35	**= Saldo aus Investitionstätigkeit (Zeilen 26/34)**	**0,00**	**0,00**	**0,00**	**0,00**	**0,00**
	36	**= Finanzmittelüberschuss/-fehlbetrag (Zeilen 17,35, 35c und 35f)**	**-47.005,39**	**-30.000,00**	**-5.209,71**	**24.790,29**	**0,00**

Teilfinanzrechnung 2015

Gemeinde: 07 Oldsum

Hauptproduktbereich	**4**	**Gesundheit und Sport**
Produktbereich	**41**	**Gesundheitsdienste**
Produktgruppe	**411**	**Krankenhäuser**
Produkt	**411001**	**Förderung Krankenhaus**

Ein- und Auszahlungsarten			Ergebnis des Vorjahres	Fortgeschriebener Ansatz des Haushaltsjahres	**Ist-Ergebnis des Haushaltsjahres**	Vergleich Ansatz / Ist (Spalte 5 / Spalte 6)	übertragene Ermächtigungen
			2014	2015	**2015**	2015	2016
			in EUR	in EUR	**in EUR**	in EUR	in EUR
1	2	3	4	5	**6**	7	8
		laufende Verwaltungstätigkeit					
60	1	+ Steuern und ähnliche Abgaben	0,00	0,00	**0,00**	0,00	- - - - -
61	2	+ Zuweisungen und allgemeine Umlagen	0,00	0,00	**0,00**	0,00	- - - - -
62	3	+ Sonstige Transfereinzahlungen	0,00	0,00	**0,00**	0,00	- - - - -
63	4	+ öffentlich-rechtliche Leistungsentgelte	0,00	0,00	**0,00**	0,00	- - - - -
641 642 646	5	+ privatrechtiche Leistungsentgelte	0,00	0,00	**0,00**	0,00	- - - - -
648	6	+ Kostenerstattungen und Kostenumlagen	0,00	0,00	**0,00**	0,00	- - - - -
65	7	+ sonstige Einzahlungen	0,00	0,00	**0,00**	0,00	- - - - -
66	8	+ Zinsen und sonstige Finanzeinzahlungen	0,00	0,00	**0,00**	0,00	- - - - -
	9	**= Einzahlungen aus laufender Verwaltungstätigkeit**	**0,00**	**0,00**	**0,00**	**0,00**	**- - - - -**
70	10	- Personalauszahlungen	0,00	0,00	**0,00**	0,00	0,00
71	11	- Versorgungsauszahlungen	0,00	0,00	**0,00**	0,00	0,00
72	12	- Auszahlungen für Sach- und Dienstleistungen	0,00	0,00	**0,00**	0,00	0,00
75	13	- Zinsen und sonstige Finanzauszahlungen	0,00	0,00	**0,00**	0,00	0,00
73	14	- Transferauszahlungen	0,00	0,00	**0,00**	0,00	0,00
74	15	- sonstige Auszahlungen	0,00	300,00	**500,00**	200,00	0,00
		74290000 Sonstige Auszahlungen für die Inanspruchnahme von Rechten und Diensten	*0,00*	*300,00*	***500,00***	*200,00*	*0,00*
	16	**= Auszahlungen aus laufender Verwaltungstätigkeit (Zeilen 10 bis 15)**	**0,00**	**300,00**	**500,00**	**200,00**	**0,00**
	17	**= Saldo aus laufender Verwaltungstätigkeit (Zeilen 9/16)**	**0,00**	**-300,00**	**-500,00**	**-200,00**	**0,00**
		Investitionstätigkeit					
681	18	+ Einzahlungen aus Zuweisungen und Zuschüssen für Investitionen und Investitionsförderungsmaßnahmen	0,00	0,00	**0,00**	0,00	- - - - -
682	19	+ Einzahlungen aus der Veräußerung von Gundstücken und Gebäude	0,00	0,00	**0,00**	0,00	- - - - -
683	20	+ Einzahlungen aus der Veräußerung von beweglichem Anlagevermögen	0,00	0,00	**0,00**	0,00	- - - - -
684	21	+ Einzahlungen aus Veräußerung von Finanzanlagen	0,00	0,00	**0,00**	0,00	- - - - -
685	22	+ Einzahlungen aus der Abwicklung von Baumaßnahmen	0,00	0,00	**0,00**	0,00	- - - - -
686	23	+ Einzahlungen aus Rückflüssen (für Investitionen und Investitionsförderungsmaßnahmen Dritter)	0,00	0,00	**0,00**	0,00	- - - - -
688	24	+ Einzahlungen aus Beiträgen u. ä. Entgelten	0,00	0,00	**0,00**	0,00	- - - - -
689	25	+ sonstige Investitionseinzahlungen	0,00	0,00	**0,00**	0,00	- - - - -
	26	**= Summe der investiven Einzahlungen**	**0,00**	**0,00**	**0,00**	**0,00**	**- - - - -**
781	27	- Auszahlungen aus Zuweisungen und Zuschüssen für Investitionen und Investitionsförderungsmaßnahmen	0,00	0,00	**0,00**	0,00	0,00

Teilfinanzrechnung 2015

Gemeinde: 07 Oldsum

Hauptproduktbereich	**4**	**Gesundheit und Sport**
Produktbereich	**41**	**Gesundheitsdienste**
Produktgruppe	**411**	**Krankenhäuser**
Produkt	**411001**	**Förderung Krankenhaus**

Ein- und Auszahlungsarten			Ergebnis des Vorjahres	Fortgeschriebener Ansatz des Haushaltsjahres	**Ist-Ergebnis des Haushaltsjahres**	Vergleich Ansatz / Ist (Spalte 5 / Spalte 6)	übertragene Ermächtigungen
			2014	2015	**2015**	2015	2016
			in EUR	in EUR	**in EUR**	in EUR	in EUR
1	2	3	4	5	**6**	7	8
782	28	- Auszahlungen für den Erwerb von Grundstücken und Gebäuden	0,00	0,00	**0,00**	0,00	0,00
783	29	- Auszahlungen für den Erwerb von beweglichem Anlagevermögen	0,00	0,00	**0,00**	0,00	0,00
784	30	- Auszahlungen für den Erwerb von Finanzanlagen	0,00	0,00	**0,00**	0,00	0,00
785	31	- Auszahlungen für Baumaßnahmen	0,00	0,00	**0,00**	0,00	0,00
786	32	- Auszahlungen für die Gewährung von Ausleihungen (für Investitionen und Investitionsförderungsmaßnahmen Dritter)	0,00	0,00	**0,00**	0,00	0,00
787	33	- Sonstige Investitionsauszahlungen	0,00	0,00	**0,00**	0,00	0,00
	34	**= Summe der investiven Auszahlungen (Zeilen 27 bis 33)**	**0,00**	**0,00**	**0,00**	**0,00**	**0,00**
	35	**= Saldo aus Investitionstätigkeit (Zeilen 26/34)**	**0,00**	**0,00**	**0,00**	**0,00**	**0,00**
	36	**= Finanzmittelüberschuss/-fehlbetrag (Zeilen 17,35, 35c und 35f)**	**0,00**	**-300,00**	**-500,00**	**-200,00**	**0,00**

Teilfinanzrechnung 2015

Gemeinde: 07 Oldsum

Hauptproduktbereich	**4**	**Gesundheit und Sport**
Produktbereich	**41**	**Gesundheitsdienste**
Produktgruppe	**412**	**Gesundheitseinrichtungen**
Produkt	**412001**	**DRK-Pflegedienste**

Ein- und Auszahlungsarten			Ergebnis des Vorjahres	Fortgeschriebener Ansatz des Haushaltsjahres	**Ist-Ergebnis des Haushaltsjahres**	Vergleich Ansatz / Ist (Spalte 5 / Spalte 6)	übertragene Ermächtigungen
			2014	2015	**2015**	2015	2016
			in EUR	in EUR	**in EUR**	in EUR	in EUR
1	2	3	4	5	**6**	7	8
		laufende Verwaltungstätigkeit					
60	1	+ Steuern und ähnliche Abgaben	0,00	0,00	**0,00**	0,00	- - - - -
61	2	+ Zuweisungen und allgemeine Umlagen	0,00	0,00	**0,00**	0,00	- - - - -
62	3	+ Sonstige Transfereinzahlungen	0,00	0,00	**0,00**	0,00	- - - - -
63	4	+ öffentlich-rechtliche Leistungsentgelte	0,00	0,00	**0,00**	0,00	- - - - -
641 642 646	5	+ privatrechtiche Leistungsentgelte	0,00	0,00	**0,00**	0,00	- - - - -
648	6	+ Kostenerstattungen und Kostenumlagen	0,00	0,00	**0,00**	0,00	- - - - -
65	7	+ sonstige Einzahlungen	0,00	0,00	**0,00**	0,00	- - - - -
66	8	+ Zinsen und sonstige Finanzeinzahlungen	0,00	0,00	**0,00**	0,00	- - - - -
	9	**= Einzahlungen aus laufender Verwaltungstätigkeit**	**0,00**	**0,00**	**0,00**	**0,00**	**- - - - -**
70	10	- Personalauszahlungen	0,00	0,00	**0,00**	0,00	0,00
71	11	- Versorgungsauszahlungen	0,00	0,00	**0,00**	0,00	0,00
72	12	- Auszahlungen für Sach- und Dienstleistungen	0,00	0,00	**0,00**	0,00	0,00
75	13	- Zinsen und sonstige Finanzauszahlungen	0,00	0,00	**0,00**	0,00	0,00
73	14	- Transferauszahlungen	1.578,00	1.700,00	**1.515,00**	-185,00	0,00
		73180000 Auszahlungen von Zuschüssen an übrige Bereiche	*1.578,00*	*1.700,00*	***1.515,00***	*-185,00*	*0,00*
74	15	- sonstige Auszahlungen	0,00	0,00	**0,00**	0,00	0,00
	16	**= Auszahlungen aus laufender Verwaltungstätigkeit (Zeilen 10 bis 15)**	**1.578,00**	**1.700,00**	**1.515,00**	**-185,00**	**0,00**
	17	**= Saldo aus laufender Verwaltungstätigkeit (Zeilen 9/16)**	**-1.578,00**	**-1.700,00**	**-1.515,00**	**185,00**	**0,00**
		Investitionstätigkeit					
681	18	+ Einzahlungen aus Zuweisungen und Zuschüssen für Investitionen und Investitionsförderungsmaßnahmen	0,00	0,00	**0,00**	0,00	- - - - -
682	19	+ Einzahlungen aus der Veräußerung von Gundstücken und Gebäude	0,00	0,00	**0,00**	0,00	- - - - -
683	20	+ Einzahlungen aus der Veräußerung von beweglichem Anlagevermögen	0,00	0,00	**0,00**	0,00	- - - - -
684	21	+ Einzahlungen aus Veräußerung von Finanzanlagen	0,00	0,00	**0,00**	0,00	- - - - -
685	22	+ Einzahlungen aus der Abwicklung von Baumaßnahmen	0,00	0,00	**0,00**	0,00	- - - - -
686	23	+ Einzahlungen aus Rückflüssen (für Investitionen und Investitionsförderungsmaßnahmen Dritter)	0,00	0,00	**0,00**	0,00	- - - - -
688	24	+ Einzahlungen aus Beiträgen u. ä. Entgelten	0,00	0,00	**0,00**	0,00	- - - - -
689	25	+ sonstige Investitionseinzahlungen	0,00	0,00	**0,00**	0,00	- - - - -
	26	**= Summe der investiven Einzahlungen**	**0,00**	**0,00**	**0,00**	**0,00**	**- - - - -**
781	27	- Auszahlungen aus Zuweisungen und Zuschüssen für Investitionen und Investitionsförderungsmaßnahmen	0,00	0,00	**0,00**	0,00	0,00

Teilfinanzrechnung 2015

Gemeinde: 07 Oldsum

Hauptproduktbereich	**4**	**Gesundheit und Sport**
Produktbereich	**41**	**Gesundheitsdienste**
Produktgruppe	**412**	**Gesundheitseinrichtungen**
Produkt	**412001**	**DRK-Pflegedienste**

Ein- und Auszahlungsarten			Ergebnis des Vorjahres	Fortgeschriebener Ansatz des Haushaltsjahres	**Ist-Ergebnis des Haushaltsjahres**	Vergleich Ansatz / Ist (Spalte 5 / Spalte 6)	übertragene Ermächtigungen
			2014	2015	**2015**	2015	2016
			in EUR	in EUR	**in EUR**	in EUR	in EUR
1	2	3	4	5	**6**	7	8
782	28	- Auszahlungen für den Erwerb von Grundstücken und Gebäuden	0,00	0,00	**0,00**	0,00	0,00
783	29	- Auszahlungen für den Erwerb von beweglichem Anlagevermögen	0,00	0,00	**0,00**	0,00	0,00
784	30	- Auszahlungen für den Erwerb von Finanzanlagen	0,00	0,00	**0,00**	0,00	0,00
785	31	- Auszahlungen für Baumaßnahmen	0,00	0,00	**0,00**	0,00	0,00
786	32	- Auszahlungen für die Gewährung von Ausleihungen (für Investitionen und Investitionsförderungsmaßnahmen Dritter)	0,00	0,00	**0,00**	0,00	0,00
787	33	- Sonstige Investitionsauszahlungen	0,00	0,00	**0,00**	0,00	0,00
	34	**= Summe der investiven Auszahlungen (Zeilen 27 bis 33)**	**0,00**	**0,00**	**0,00**	**0,00**	**0,00**
	35	**= Saldo aus Investitionstätigkeit (Zeilen 26/34)**	**0,00**	**0,00**	**0,00**	**0,00**	**0,00**
	36	**= Finanzmittelüberschuss/-fehlbetrag (Zeilen 17,35, 35c und 35f)**	**-1.578,00**	**-1.700,00**	**-1.515,00**	**185,00**	**0,00**

Teilfinanzrechnung 2015

Gemeinde: 07 Oldsum

Hauptproduktbereich	**4**	**Gesundheit und Sport**
Produktbereich	**42**	**Sportförderung**
Produktgruppe	**421**	**Förderung des Sports**
Produkt	**421001**	**Sportförderung**

Ein- und Auszahlungsarten			Ergebnis des Vorjahres	Fortgeschriebener Ansatz des Haushaltsjahres	**Ist-Ergebnis des Haushaltsjahres**	Vergleich Ansatz / Ist (Spalte 5 / Spalte 6)	übertragene Ermächtigungen
			2014	2015	**2015**	2015	2016
			in EUR	in EUR	**in EUR**	in EUR	in EUR
1	2	3	4	5	**6**	7	8
		laufende Verwaltungstätigkeit					
60	1	+ Steuern und ähnliche Abgaben	0,00	0,00	**0,00**	0,00	- - - - -
61	2	+ Zuweisungen und allgemeine Umlagen	0,00	0,00	**0,00**	0,00	- - - - -
62	3	+ Sonstige Transfereinzahlungen	0,00	0,00	**0,00**	0,00	- - - - -
63	4	+ öffentlich-rechtliche Leistungsentgelte	0,00	0,00	**0,00**	0,00	- - - - -
641 642 646	5	+ privatrechtiche Leistungsentgelte	0,00	0,00	**0,00**	0,00	- - - - -
648	6	+ Kostenerstattungen und Kostenumlagen	0,00	0,00	**0,00**	0,00	- - - - -
65	7	+ sonstige Einzahlungen	0,00	0,00	**0,00**	0,00	- - - - -
66	8	+ Zinsen und sonstige Finanzeinzahlungen	0,00	0,00	**0,00**	0,00	- - - - -
	9	**= Einzahlungen aus laufender Verwaltungstätigkeit**	**0,00**	**0,00**	**0,00**	**0,00**	**- - - - -**
70	10	- Personalauszahlungen	0,00	0,00	**0,00**	0,00	0,00
71	11	- Versorgungsauszahlungen	0,00	0,00	**0,00**	0,00	0,00
72	12	- Auszahlungen für Sach- und Dienstleistungen	0,00	0,00	**0,00**	0,00	0,00
75	13	- Zinsen und sonstige Finanzauszahlungen	0,00	0,00	**0,00**	0,00	0,00
73	14	- Transferauszahlungen	600,00	300,00	**300,00**	0,00	0,00
		73180000 Auszahlungen von Zuschüssen an übrige Bereiche	*600,00*	*300,00*	***300,00***	*0,00*	*0,00*
74	15	- sonstige Auszahlungen	0,00	0,00	**0,00**	0,00	0,00
	16	**= Auszahlungen aus laufender Verwaltungstätigkeit (Zeilen 10 bis 15)**	**600,00**	**300,00**	**300,00**	**0,00**	**0,00**
	17	**= Saldo aus laufender Verwaltungstätigkeit (Zeilen 9/16)**	**-600,00**	**-300,00**	**-300,00**	**0,00**	**0,00**
		Investitionstätigkeit					
681	18	+ Einzahlungen aus Zuweisungen und Zuschüssen für Investitionen und Investitionsförderungsmaßnahmen	0,00	0,00	**0,00**	0,00	- - - - -
682	19	+ Einzahlungen aus der Veräußerung von Gundstücken und Gebäude	0,00	0,00	**0,00**	0,00	- - - - -
683	20	+ Einzahlungen aus der Veräußerung von beweglichem Anlagevermögen	0,00	0,00	**0,00**	0,00	- - - - -
684	21	+ Einzahlungen aus Veräußerung von Finanzanlagen	0,00	0,00	**0,00**	0,00	- - - - -
685	22	+ Einzahlungen aus der Abwicklung von Baumaßnahmen	0,00	0,00	**0,00**	0,00	- - - - -
686	23	+ Einzahlungen aus Rückflüssen (für Investitionen und Investitionsförderungsmaßnahmen Dritter)	0,00	0,00	**0,00**	0,00	- - - - -
688	24	+ Einzahlungen aus Beiträgen u. ä. Entgelten	0,00	0,00	**0,00**	0,00	- - - - -
689	25	+ sonstige Investitionseinzahlungen	0,00	0,00	**0,00**	0,00	- - - - -
	26	**= Summe der investiven Einzahlungen**	**0,00**	**0,00**	**0,00**	**0,00**	**- - - - -**
781	27	- Auszahlungen aus Zuweisungen und Zuschüssen für Investitionen und Investitionsförderungsmaßnahmen	0,00	0,00	**0,00**	0,00	0,00

Teilfinanzrechnung 2015

Gemeinde: 07 Oldsum

Hauptproduktbereich	**4**	**Gesundheit und Sport**
Produktbereich	**42**	**Sportförderung**
Produktgruppe	**421**	**Förderung des Sports**
Produkt	**421001**	**Sportförderung**

Ein- und Auszahlungsarten			Ergebnis des Vorjahres	Fortgeschriebener Ansatz des Haushaltsjahres	**Ist-Ergebnis des Haushaltsjahres**	Vergleich Ansatz / Ist (Spalte 5 / Spalte 6)	übertragene Ermächtigungen
			2014	2015	**2015**	2015	2016
			in EUR	in EUR	**in EUR**	in EUR	in EUR
1	2	3	4	5	**6**	7	8
782	28	- Auszahlungen für den Erwerb von Grundstücken und Gebäuden	0,00	0,00	**0,00**	0,00	0,00
783	29	- Auszahlungen für den Erwerb von beweglichem Anlagevermögen	0,00	0,00	**0,00**	0,00	0,00
784	30	- Auszahlungen für den Erwerb von Finanzanlagen	0,00	0,00	**0,00**	0,00	0,00
785	31	- Auszahlungen für Baumaßnahmen	0,00	0,00	**0,00**	0,00	0,00
786	32	- Auszahlungen für die Gewährung von Ausleihungen (für Investitionen und Investitionsförderungsmaßnahmen Dritter)	0,00	0,00	**0,00**	0,00	0,00
787	33	- Sonstige Investitionsauszahlungen	0,00	0,00	**0,00**	0,00	0,00
	34	**= Summe der investiven Auszahlungen (Zeilen 27 bis 33)**	**0,00**	**0,00**	**0,00**	**0,00**	**0,00**
	35	**= Saldo aus Investitionstätigkeit (Zeilen 26/34)**	**0,00**	**0,00**	**0,00**	**0,00**	**0,00**
	36	**= Finanzmittelüberschuss/-fehlbetrag (Zeilen 17,35, 35c und 35f)**	**-600,00**	**-300,00**	**-300,00**	**0,00**	**0,00**

Teilfinanzrechnung 2015

Gemeinde: 07 Oldsum

Hauptproduktbereich	**5**	**Gestaltung der Umwelt**
Produktbereich	**51**	**Räumliche Planung und Entwicklung**
Produktgruppe	**511**	**Räumliche Planungs- und Entwicklungsmaßnahmen**
Produkt	**511003**	**Insel-u.Halligkonferenz, EUREGIO**

Ein- und Auszahlungsarten			Ergebnis des Vorjahres	Fortgeschriebener Ansatz des Haushaltsjahres	**Ist-Ergebnis des Haushaltsjahres**	Vergleich Ansatz / Ist (Spalte 5 / Spalte 6)	übertragene Ermächtigungen
			2014	2015	**2015**	2015	2016
			in EUR	in EUR	**in EUR**	in EUR	in EUR
1	2	3	4	5	**6**	7	8
		laufende Verwaltungstätigkeit					
60	1	+ Steuern und ähnliche Abgaben	0,00	0,00	**0,00**	0,00	- - - - -
61	2	+ Zuweisungen und allgemeine Umlagen	0,00	0,00	**0,00**	0,00	- - - - -
62	3	+ Sonstige Transfereinzahlungen	0,00	0,00	**0,00**	0,00	- - - - -
63	4	+ öffentlich-rechtliche Leistungsentgelte	0,00	0,00	**0,00**	0,00	- - - - -
641 642 646	5	+ privatrechtiche Leistungsentgelte	0,00	0,00	**0,00**	0,00	- - - - -
648	6	+ Kostenerstattungen und Kostenumlagen	0,00	0,00	**0,00**	0,00	- - - - -
65	7	+ sonstige Einzahlungen	0,00	0,00	**0,00**	0,00	- - - - -
66	8	+ Zinsen und sonstige Finanzeinzahlungen	0,00	0,00	**0,00**	0,00	- - - - -
	9	**= Einzahlungen aus laufender Verwaltungstätigkeit**	**0,00**	**0,00**	**0,00**	**0,00**	**- - - - -**
70	10	- Personalauszahlungen	0,00	0,00	**0,00**	0,00	0,00
71	11	- Versorgungsauszahlungen	0,00	0,00	**0,00**	0,00	0,00
72	12	- Auszahlungen für Sach- und Dienstleistungen	0,00	0,00	**0,00**	0,00	0,00
75	13	- Zinsen und sonstige Finanzauszahlungen	0,00	0,00	**0,00**	0,00	0,00
73	14	- Transferauszahlungen	3.058,11	3.200,00	**2.664,36**	-535,64	0,00
		73760000 Allgemeine Umlagen, sonstige Sonderrechnungen	*3.058,11*	*3.200,00*	***2.664,36***	*-535,64*	*0,00*
74	15	- sonstige Auszahlungen	0,00	0,00	**0,00**	0,00	0,00
	16	**= Auszahlungen aus laufender Verwaltungstätigkeit (Zeilen 10 bis 15)**	**3.058,11**	**3.200,00**	**2.664,36**	**-535,64**	**0,00**
	17	**= Saldo aus laufender Verwaltungstätigkeit (Zeilen 9/16)**	**-3.058,11**	**-3.200,00**	**-2.664,36**	**535,64**	**0,00**
		Investitionstätigkeit					
681	18	+ Einzahlungen aus Zuweisungen und Zuschüssen für Investitionen und Investitionsförderungsmaßnahmen	0,00	0,00	**0,00**	0,00	- - - - -
682	19	+ Einzahlungen aus der Veräußerung von Gundstücken und Gebäude	0,00	0,00	**0,00**	0,00	- - - - -
683	20	+ Einzahlungen aus der Veräußerung von beweglichem Anlagevermögen	0,00	0,00	**0,00**	0,00	- - - - -
684	21	+ Einzahlungen aus Veräußerung von Finanzanlagen	0,00	0,00	**0,00**	0,00	- - - - -
685	22	+ Einzahlungen aus der Abwicklung von Baumaßnahmen	0,00	0,00	**0,00**	0,00	- - - - -
686	23	+ Einzahlungen aus Rückflüssen (für Investitionen und Investitionsförderungsmaßnahmen Dritter)	0,00	0,00	**0,00**	0,00	- - - - -
688	24	+ Einzahlungen aus Beiträgen u. ä. Entgelten	0,00	0,00	**0,00**	0,00	- - - - -
689	25	+ sonstige Investitionseinzahlungen	0,00	0,00	**0,00**	0,00	- - - - -
	26	**= Summe der investiven Einzahlungen**	**0,00**	**0,00**	**0,00**	**0,00**	**- - - - -**
781	27	- Auszahlungen aus Zuweisungen und Zuschüssen für Investitionen und Investitionsförderungsmaßnahmen	0,00	0,00	**0,00**	0,00	0,00

Teilfinanzrechnung 2015

Gemeinde: 07 Oldsum

Hauptproduktbereich	**5**	**Gestaltung der Umwelt**
Produktbereich	**51**	**Räumliche Planung und Entwicklung**
Produktgruppe	**511**	**Räumliche Planungs- und Entwicklungsmaßnahmen**
Produkt	**511003**	**Insel-u.Halligkonferenz, EUREGIO**

Ein- und Auszahlungsarten			Ergebnis des Vorjahres	Fortgeschriebener Ansatz des Haushaltsjahres	**Ist-Ergebnis des Haushaltsjahres**	Vergleich Ansatz / Ist (Spalte 5 / Spalte 6)	übertragene Ermächtigungen
			2014	2015	**2015**	2015	2016
			in EUR	in EUR	**in EUR**	in EUR	in EUR
1	2	3	4	5	**6**	7	8
782	28	- Auszahlungen für den Erwerb von Grundstücken und Gebäuden	0,00	0,00	**0,00**	0,00	0,00
783	29	- Auszahlungen für den Erwerb von beweglichem Anlagevermögen	0,00	0,00	**0,00**	0,00	0,00
784	30	- Auszahlungen für den Erwerb von Finanzanlagen	0,00	0,00	**0,00**	0,00	0,00
785	31	- Auszahlungen für Baumaßnahmen	0,00	0,00	**0,00**	0,00	0,00
786	32	- Auszahlungen für die Gewährung von Ausleihungen (für Investitionen und Investitionsförderungsmaßnahmen Dritter)	0,00	0,00	**0,00**	0,00	0,00
787	33	- Sonstige Investitionsauszahlungen	0,00	0,00	**0,00**	0,00	0,00
	34	**= Summe der investiven Auszahlungen (Zeilen 27 bis 33)**	**0,00**	**0,00**	**0,00**	**0,00**	**0,00**
	35	**= Saldo aus Investitionstätigkeit (Zeilen 26/34)**	**0,00**	**0,00**	**0,00**	**0,00**	**0,00**
	36	**= Finanzmittelüberschuss/-fehlbetrag (Zeilen 17,35, 35c und 35f)**	**-3.058,11**	**-3.200,00**	**-2.664,36**	**535,64**	**0,00**

Teilfinanzrechnung 2015

Gemeinde: 07 Oldsum

Hauptproduktbereich	**5**	**Gestaltung der Umwelt**
Produktbereich	**53**	**Ver- und Entsorgung**
Produktgruppe	**531**	**Elektrizitätsversorgung**
Produkt	**531001**	**Elektrizitätsversorgung**

Ein- und Auszahlungsarten			Ergebnis des Vorjahres	Fortgeschriebener Ansatz des Haushaltsjahres	**Ist-Ergebnis des Haushaltsjahres**	Vergleich Ansatz / Ist (Spalte 5 / Spalte 6)	übertragene Ermächtigungen
			2014	2015	**2015**	2015	2016
			in EUR	in EUR	**in EUR**	in EUR	in EUR
1	2	3	4	5	**6**	7	8
		laufende Verwaltungstätigkeit					
60	1	+ Steuern und ähnliche Abgaben	0,00	0,00	**0,00**	0,00	- - - - -
61	2	+ Zuweisungen und allgemeine Umlagen	0,00	0,00	**0,00**	0,00	- - - - -
62	3	+ Sonstige Transfereinzahlungen	0,00	0,00	**0,00**	0,00	- - - - -
63	4	+ öffentlich-rechtliche Leistungsentgelte	0,00	0,00	**0,00**	0,00	- - - - -
641 642 646	5	+ privatrechtiche Leistungsentgelte	0,00	0,00	**0,00**	0,00	- - - - -
648	6	+ Kostenerstattungen und Kostenumlagen	0,00	0,00	**0,00**	0,00	- - - - -
65	7	+ sonstige Einzahlungen	21.772,99	24.000,00	**12.513,56**	-11.486,44	- - - - -
		65110000 Konzessionsabgaben	*21.772,99*	*24.000,00*	***12.513,56***	*-11.486,44*	- - - - -
66	8	+ Zinsen und sonstige Finanzeinzahlungen	0,00	0,00	**0,00**	0,00	- - - - -
	9	**= Einzahlungen aus laufender Verwaltungstätigkeit**	**21.772,99**	**24.000,00**	**12.513,56**	**-11.486,44**	**- - - - -**
70	10	- Personalauszahlungen	0,00	0,00	**0,00**	0,00	0,00
71	11	- Versorgungsauszahlungen	0,00	0,00	**0,00**	0,00	0,00
72	12	- Auszahlungen für Sach- und Dienstleistungen	0,00	0,00	**0,00**	0,00	0,00
75	13	- Zinsen und sonstige Finanzauszahlungen	0,00	0,00	**0,00**	0,00	0,00
73	14	- Transferauszahlungen	0,00	0,00	**0,00**	0,00	0,00
74	15	- sonstige Auszahlungen	0,00	0,00	**0,00**	0,00	0,00
	16	**= Auszahlungen aus laufender Verwaltungstätigkeit (Zeilen 10 bis 15)**	**0,00**	**0,00**	**0,00**	**0,00**	**0,00**
	17	**= Saldo aus laufender Verwaltungstätigkeit (Zeilen 9/16)**	**21.772,99**	**24.000,00**	**12.513,56**	**-11.486,44**	**0,00**
		Investitionstätigkeit					
681	18	+ Einzahlungen aus Zuweisungen und Zuschüssen für Investitionen und Investitionsförderungsmaßnahmen	0,00	0,00	**0,00**	0,00	- - - - -
682	19	+ Einzahlungen aus der Veräußerung von Gundstücken und Gebäude	0,00	0,00	**0,00**	0,00	- - - - -
683	20	+ Einzahlungen aus der Veräußerung von beweglichem Anlagevermögen	0,00	0,00	**0,00**	0,00	- - - - -
684	21	+ Einzahlungen aus Veräußerung von Finanzanlagen	0,00	0,00	**0,00**	0,00	- - - - -
685	22	+ Einzahlungen aus der Abwicklung von Baumaßnahmen	0,00	0,00	**0,00**	0,00	- - - - -
686	23	+ Einzahlungen aus Rückflüssen (für Investitionen und Investitionsförderungsmaßnahmen Dritter)	0,00	0,00	**0,00**	0,00	- - - - -
688	24	+ Einzahlungen aus Beiträgen u. ä. Entgelten	0,00	0,00	**0,00**	0,00	- - - - -
689	25	+ sonstige Investitionseinzahlungen	0,00	0,00	**0,00**	0,00	- - - - -
	26	**= Summe der investiven Einzahlungen**	**0,00**	**0,00**	**0,00**	**0,00**	**- - - - -**
781	27	- Auszahlungen aus Zuweisungen und Zuschüssen für Investitionen und Investitionsförderungsmaßnahmen	0,00	0,00	**0,00**	0,00	0,00

Teilfinanzrechnung 2015

Gemeinde: 07 Oldsum

Hauptproduktbereich	**5**	**Gestaltung der Umwelt**
Produktbereich	**53**	**Ver- und Entsorgung**
Produktgruppe	**531**	**Elektrizitätsversorgung**
Produkt	**531001**	**Elektrizitätsversorgung**

Ein- und Auszahlungsarten			Ergebnis des Vorjahres	Fortgeschriebener Ansatz des Haushaltsjahres	**Ist-Ergebnis des Haushaltsjahres**	Vergleich Ansatz / Ist (Spalte 5 / Spalte 6)	übertragene Ermächtigungen
			2014	2015	**2015**	2015	2016
			in EUR	in EUR	**in EUR**	in EUR	in EUR
1	2	3	4	5	**6**	7	8
782	28	- Auszahlungen für den Erwerb von Grundstücken und Gebäuden	0,00	0,00	**0,00**	0,00	0,00
783	29	- Auszahlungen für den Erwerb von beweglichem Anlagevermögen	0,00	0,00	**0,00**	0,00	0,00
784	30	- Auszahlungen für den Erwerb von Finanzanlagen	0,00	0,00	**0,00**	0,00	0,00
785	31	- Auszahlungen für Baumaßnahmen	0,00	0,00	**0,00**	0,00	0,00
786	32	- Auszahlungen für die Gewährung von Ausleihungen (für Investitionen und Investitionsförderungsmaßnahmen Dritter)	0,00	0,00	**0,00**	0,00	0,00
787	33	- Sonstige Investitionsauszahlungen	0,00	0,00	**0,00**	0,00	0,00
	34	**= Summe der investiven Auszahlungen (Zeilen 27 bis 33)**	**0,00**	**0,00**	**0,00**	**0,00**	**0,00**
	35	**= Saldo aus Investitionstätigkeit (Zeilen 26/34)**	**0,00**	**0,00**	**0,00**	**0,00**	**0,00**
	36	**= Finanzmittelüberschuss/-fehlbetrag (Zeilen 17,35, 35c und 35f)**	**21.772,99**	**24.000,00**	**12.513,56**	**-11.486,44**	**0,00**

Teilfinanzrechnung 2015

Gemeinde: 07 Oldsum

Hauptproduktbereich	**5**	**Gestaltung der Umwelt**
Produktbereich	**53**	**Ver- und Entsorgung**
Produktgruppe	**532**	**Gasversorgung**
Produkt	**532001**	**Gasversorgung**

Ein- und Auszahlungsarten			Ergebnis des Vorjahres	Fortgeschriebener Ansatz des Haushaltsjahres	**Ist-Ergebnis des Haushaltsjahres**	Vergleich Ansatz / Ist (Spalte 5 / Spalte 6)	übertragene Ermächtigungen
			2014	2015	**2015**	2015	2016
			in EUR	in EUR	**in EUR**	in EUR	in EUR
1	2	3	4	5	**6**	7	8
		laufende Verwaltungstätigkeit					
60	1	+ Steuern und ähnliche Abgaben	0,00	0,00	**0,00**	0,00	- - - - -
61	2	+ Zuweisungen und allgemeine Umlagen	0,00	0,00	**0,00**	0,00	- - - - -
62	3	+ Sonstige Transfereinzahlungen	0,00	0,00	**0,00**	0,00	- - - - -
63	4	+ öffentlich-rechtliche Leistungsentgelte	0,00	0,00	**0,00**	0,00	- - - - -
641 642 646	5	+ privatrechtiche Leistungsentgelte	0,00	0,00	**0,00**	0,00	- - - - -
648	6	+ Kostenerstattungen und Kostenumlagen	0,00	0,00	**0,00**	0,00	- - - - -
65	7	+ sonstige Einzahlungen	2.748,01	3.200,00	**1.612,52**	-1.587,48	- - - - -
		65110000 Konzessionsabgaben	*2.748,01*	*3.200,00*	***1.612,52***	*-1.587,48*	- - - - -
66	8	+ Zinsen und sonstige Finanzeinzahlungen	0,00	0,00	**0,00**	0,00	- - - - -
	9	**= Einzahlungen aus laufender Verwaltungstätigkeit**	**2.748,01**	**3.200,00**	**1.612,52**	**-1.587,48**	**- - - - -**
70	10	- Personalauszahlungen	0,00	0,00	**0,00**	0,00	0,00
71	11	- Versorgungsauszahlungen	0,00	0,00	**0,00**	0,00	0,00
72	12	- Auszahlungen für Sach- und Dienstleistungen	0,00	0,00	**0,00**	0,00	0,00
75	13	- Zinsen und sonstige Finanzauszahlungen	0,00	0,00	**0,00**	0,00	0,00
73	14	- Transferauszahlungen	0,00	0,00	**0,00**	0,00	0,00
74	15	- sonstige Auszahlungen	0,00	0,00	**0,00**	0,00	0,00
	16	**= Auszahlungen aus laufender Verwaltungstätigkeit (Zeilen 10 bis 15)**	**0,00**	**0,00**	**0,00**	**0,00**	**0,00**
	17	**= Saldo aus laufender Verwaltungstätigkeit (Zeilen 9/16)**	**2.748,01**	**3.200,00**	**1.612,52**	**-1.587,48**	**0,00**
		Investitionstätigkeit					
681	18	+ Einzahlungen aus Zuweisungen und Zuschüssen für Investitionen und Investitionsförderungsmaßnahmen	0,00	0,00	**0,00**	0,00	- - - - -
682	19	+ Einzahlungen aus der Veräußerung von Gundstücken und Gebäude	0,00	0,00	**0,00**	0,00	- - - - -
683	20	+ Einzahlungen aus der Veräußerung von beweglichem Anlagevermögen	0,00	0,00	**0,00**	0,00	- - - - -
684	21	+ Einzahlungen aus Veräußerung von Finanzanlagen	0,00	0,00	**0,00**	0,00	- - - - -
685	22	+ Einzahlungen aus der Abwicklung von Baumaßnahmen	0,00	0,00	**0,00**	0,00	- - - - -
686	23	+ Einzahlungen aus Rückflüssen (für Investitionen und Investitionsförderungsmaßnahmen Dritter)	0,00	0,00	**0,00**	0,00	- - - - -
688	24	+ Einzahlungen aus Beiträgen u. ä. Entgelten	0,00	0,00	**0,00**	0,00	- - - - -
689	25	+ sonstige Investitionseinzahlungen	0,00	0,00	**0,00**	0,00	- - - - -
	26	**= Summe der investiven Einzahlungen**	**0,00**	**0,00**	**0,00**	**0,00**	**- - - - -**
781	27	- Auszahlungen aus Zuweisungen und Zuschüssen für Investitionen und Investitionsförderungsmaßnahmen	0,00	0,00	**0,00**	0,00	0,00

Teilfinanzrechnung 2015

Gemeinde: 07 Oldsum

Hauptproduktbereich	**5**	**Gestaltung der Umwelt**
Produktbereich	**53**	**Ver- und Entsorgung**
Produktgruppe	**532**	**Gasversorgung**
Produkt	**532001**	**Gasversorgung**

Ein- und Auszahlungsarten			Ergebnis des Vorjahres	Fortgeschriebener Ansatz des Haushaltsjahres	**Ist-Ergebnis des Haushaltsjahres**	Vergleich Ansatz / Ist (Spalte 5 / Spalte 6)	übertragene Ermächtigungen
			2014	2015	**2015**	2015	2016
			in EUR	in EUR	**in EUR**	in EUR	in EUR
1	2	3	4	5	**6**	7	8
782	28	- Auszahlungen für den Erwerb von Grundstücken und Gebäuden	0,00	0,00	**0,00**	0,00	0,00
783	29	- Auszahlungen für den Erwerb von beweglichem Anlagevermögen	0,00	0,00	**0,00**	0,00	0,00
784	30	- Auszahlungen für den Erwerb von Finanzanlagen	0,00	0,00	**0,00**	0,00	0,00
785	31	- Auszahlungen für Baumaßnahmen	0,00	0,00	**0,00**	0,00	0,00
786	32	- Auszahlungen für die Gewährung von Ausleihungen (für Investitionen und Investitionsförderungsmaßnahmen Dritter)	0,00	0,00	**0,00**	0,00	0,00
787	33	- Sonstige Investitionsauszahlungen	0,00	0,00	**0,00**	0,00	0,00
	34	**= Summe der investiven Auszahlungen (Zeilen 27 bis 33)**	**0,00**	**0,00**	**0,00**	**0,00**	**0,00**
	35	**= Saldo aus Investitionstätigkeit (Zeilen 26/34)**	**0,00**	**0,00**	**0,00**	**0,00**	**0,00**
	36	**= Finanzmittelüberschuss/-fehlbetrag (Zeilen 17,35, 35c und 35f)**	**2.748,01**	**3.200,00**	**1.612,52**	**-1.587,48**	**0,00**

Teilfinanzrechnung 2015

Gemeinde: 07 Oldsum

Hauptproduktbereich	**5**	**Gestaltung der Umwelt**
Produktbereich	**53**	**Ver- und Entsorgung**
Produktgruppe	**538**	**Abwasserbeseitigung**
Produkt	**538110**	**Kläranlage / Abwasserbeseitigung (SW)**

Ein- und Auszahlungsarten			Ergebnis des Vorjahres	Fortgeschriebener Ansatz des Haushaltsjahres	**Ist-Ergebnis des Haushaltsjahres**	Vergleich Ansatz / Ist (Spalte 5 / Spalte 6)	übertragene Ermächtigungen
			2014	2015	**2015**	2015	2016
			in EUR	in EUR	**in EUR**	in EUR	in EUR
1	2	3	4	5	**6**	7	8
		laufende Verwaltungstätigkeit					
60	1	+ Steuern und ähnliche Abgaben	0,00	0,00	**0,00**	0,00	- - - - -
61	2	+ Zuweisungen und allgemeine Umlagen	0,00	0,00	**0,00**	0,00	- - - - -
62	3	+ Sonstige Transfereinzahlungen	0,00	0,00	**0,00**	0,00	- - - - -
63	4	+ öffentlich-rechtliche Leistungsentgelte	120.122,60	126.500,00	**120.290,59**	-6.209,41	- - - - -
		63210000 Benutzungsgebühren und ähnliche Entgelte	*120.122,60*	*126.500,00*	***120.290,59***	*-6.209,41*	- - - - -
641 642 646	5	+ privatrechtiche Leistungsentgelte	0,00	0,00	**0,00**	0,00	- - - - -
648	6	+ Kostenerstattungen und Kostenumlagen	0,00	0,00	**0,00**	0,00	- - - - -
65	7	+ sonstige Einzahlungen	0,00	0,00	**0,00**	0,00	- - - - -
66	8	+ Zinsen und sonstige Finanzeinzahlungen	0,00	0,00	**0,00**	0,00	- - - - -
	9	**= Einzahlungen aus laufender Verwaltungstätigkeit**	**120.122,60**	**126.500,00**	**120.290,59**	**-6.209,41**	**- - - - -**
70	10	- Personalauszahlungen	0,00	0,00	**0,00**	0,00	0,00
71	11	- Versorgungsauszahlungen	0,00	0,00	**0,00**	0,00	0,00
72	12	- Auszahlungen für Sach- und Dienstleistungen	0,00	0,00	**0,00**	0,00	0,00
75	13	- Zinsen und sonstige Finanzauszahlungen	0,00	0,00	**0,00**	0,00	0,00
73	14	- Transferauszahlungen	0,00	0,00	**0,00**	0,00	0,00
74	15	- sonstige Auszahlungen	82.465,29	82.721,23	**76.974,40**	-5.746,83	0,00
		74520000 Erstattung für Auszahlungen von Dritten aus laufender Verwaltungstätigkeit, Gemeinden (GV)	*4.927,01*	*5.100,00*	***4.824,28***	*-275,72*	*0,00*
		74560000 Erstattung für Auszahlungen von Dritten aus laufender Verwaltungstätigkeit, sonstige öffentl. Sonderrechnungen	*77.538,28*	*77.621,23*	***72.150,12***	*-5.471,11*	*0,00*
	16	**= Auszahlungen aus laufender Verwaltungstätigkeit (Zeilen 10 bis 15)**	**82.465,29**	**82.721,23**	**76.974,40**	**-5.746,83**	**0,00**
	17	**= Saldo aus laufender Verwaltungstätigkeit (Zeilen 9/16)**	**37.657,31**	**43.778,77**	**43.316,19**	**-462,58**	**0,00**
		Investitionstätigkeit					
681	18	+ Einzahlungen aus Zuweisungen und Zuschüssen für Investitionen und Investitionsförderungsmaßnahmen	0,00	0,00	**0,00**	0,00	- - - - -
682	19	+ Einzahlungen aus der Veräußerung von Gundstücken und Gebäude	0,00	0,00	**0,00**	0,00	- - - - -
683	20	+ Einzahlungen aus der Veräußerung von beweglichem Anlagevermögen	0,00	0,00	**0,00**	0,00	- - - - -
684	21	+ Einzahlungen aus Veräußerung von Finanzanlagen	0,00	0,00	**0,00**	0,00	- - - - -
685	22	+ Einzahlungen aus der Abwicklung von Baumaßnahmen	0,00	0,00	**0,00**	0,00	- - - - -
686	23	+ Einzahlungen aus Rückflüssen (für Investitionen und Investitionsförderungsmaßnahmen Dritter)	0,00	0,00	**0,00**	0,00	- - - - -
688	24	+ Einzahlungen aus Beiträgen u. ä. Entgelten	0,00	0,00	**0,00**	0,00	- - - - -

Teilfinanzrechnung 2015

Gemeinde: 07 Oldsum

Hauptproduktbereich	**5**	**Gestaltung der Umwelt**
Produktbereich	**53**	**Ver- und Entsorgung**
Produktgruppe	**538**	**Abwasserbeseitigung**
Produkt	**538110**	**Kläranlage / Abwasserbeseitigung (SW)**

Ein- und Auszahlungsarten			Ergebnis des Vorjahres	Fortgeschriebener Ansatz des Haushaltsjahres	**Ist-Ergebnis des Haushaltsjahres**	Vergleich Ansatz / Ist (Spalte 5 / Spalte 6)	übertragene Ermächtigungen
			2014	2015	**2015**	2015	2016
			in EUR	in EUR	**in EUR**	in EUR	in EUR
1	2	3	4	5	**6**	7	8
689	25	+ sonstige Investitionseinzahlungen	0,00	0,00	**0,00**	0,00	- - - - -
	26	**= Summe der investiven Einzahlungen**	**0,00**	**0,00**	**0,00**	**0,00**	**- - - - -**
781	27	- Auszahlungen aus Zuweisungen und Zuschüssen für Investitionen und Investitionsförderungsmaßnahmen	0,00	0,00	**0,00**	0,00	0,00
782	28	- Auszahlungen für den Erwerb von Grundstücken und Gebäuden	0,00	0,00	**0,00**	0,00	0,00
783	29	- Auszahlungen für den Erwerb von beweglichem Anlagevermögen	0,00	0,00	**0,00**	0,00	0,00
784	30	- Auszahlungen für den Erwerb von Finanzanlagen	0,00	0,00	**0,00**	0,00	0,00
785	31	- Auszahlungen für Baumaßnahmen	0,00	0,00	**0,00**	0,00	0,00
786	32	- Auszahlungen für die Gewährung von Ausleihungen (für Investitionen und Investitionsförderungsmaßnahmen Dritter)	0,00	0,00	**0,00**	0,00	0,00
787	33	- Sonstige Investitionsauszahlungen	0,00	0,00	**0,00**	0,00	0,00
	34	**= Summe der investiven Auszahlungen (Zeilen 27 bis 33)**	**0,00**	**0,00**	**0,00**	**0,00**	**0,00**
	35	**= Saldo aus Investitionstätigkeit (Zeilen 26/34)**	**0,00**	**0,00**	**0,00**	**0,00**	**0,00**
	36	**= Finanzmittelüberschuss/-fehlbetrag (Zeilen 17,35, 35c und 35f)**	**37.657,31**	**43.778,77**	**43.316,19**	**-462,58**	**0,00**

Teilfinanzrechnung 2015

Gemeinde: 07 Oldsum

Hauptproduktbereich	**5**	**Gestaltung der Umwelt**
Produktbereich	**53**	**Ver- und Entsorgung**
Produktgruppe	**538**	**Abwasserbeseitigung**
Produkt	**538120**	**Pumpwerke, eigene (SW)**

Ein- und Auszahlungsarten			Ergebnis des Vorjahres	Fortgeschriebener Ansatz des Haushaltsjahres	**Ist-Ergebnis des Haushaltsjahres**	Vergleich Ansatz / Ist (Spalte 5 / Spalte 6)	übertragene Ermächtigungen
			2014	2015	**2015**	2015	2016
			in EUR	in EUR	**in EUR**	in EUR	in EUR
1	2	3	4	5	**6**	7	8
		laufende Verwaltungstätigkeit					
60	1	+ Steuern und ähnliche Abgaben	0,00	0,00	**0,00**	0,00	- - - - -
61	2	+ Zuweisungen und allgemeine Umlagen	0,00	0,00	**0,00**	0,00	- - - - -
62	3	+ Sonstige Transfereinzahlungen	0,00	0,00	**0,00**	0,00	- - - - -
63	4	+ öffentlich-rechtliche Leistungsentgelte	0,00	0,00	**0,00**	0,00	- - - - -
641 642 646	5	+ privatrechtiche Leistungsentgelte	0,00	0,00	**0,00**	0,00	- - - - -
648	6	+ Kostenerstattungen und Kostenumlagen	0,00	0,00	**0,00**	0,00	- - - - -
65	7	+ sonstige Einzahlungen	0,00	0,00	**0,00**	0,00	- - - - -
66	8	+ Zinsen und sonstige Finanzeinzahlungen	0,00	0,00	**0,00**	0,00	- - - - -
	9	**= Einzahlungen aus laufender Verwaltungstätigkeit**	**0,00**	**0,00**	**0,00**	**0,00**	**- - - - -**
70	10	- Personalauszahlungen	0,00	0,00	**0,00**	0,00	0,00
71	11	- Versorgungsauszahlungen	0,00	0,00	**0,00**	0,00	0,00
72	12	- Auszahlungen für Sach- und Dienstleistungen	20.612,94	9.900,00	**14.065,08**	4.165,08	0,00
		72110000 Auszahlungen für Unterhaltung der Grundstücke und baulichen Anlagen	*2.364,48*	*0,00*	***3.656,48***	*3.656,48*	*0,00*
		72410000 Auszahlungen für Bewirtschaftung der Grundstücke, baulichen Anlagen u.s.w.	*16.714,68*	*8.500,00*	***8.890,23***	*390,23*	*0,00*
		72710000 Besondere Verwaltungs- und Betriebsauszahlungen	*1.533,78*	*1.400,00*	***1.518,37***	*118,37*	*0,00*
75	13	- Zinsen und sonstige Finanzauszahlungen	0,00	0,00	**0,00**	0,00	0,00
73	14	- Transferauszahlungen	0,00	0,00	**0,00**	0,00	0,00
74	15	- sonstige Auszahlungen	0,00	0,00	**0,00**	0,00	0,00
	16	**= Auszahlungen aus laufender Verwaltungstätigkeit (Zeilen 10 bis 15)**	**20.612,94**	**9.900,00**	**14.065,08**	**4.165,08**	**0,00**
	17	**= Saldo aus laufender Verwaltungstätigkeit (Zeilen 9/16)**	**-20.612,94**	**-9.900,00**	**-14.065,08**	**-4.165,08**	**0,00**
		Investitionstätigkeit					
681	18	+ Einzahlungen aus Zuweisungen und Zuschüssen für Investitionen und Investitionsförderungsmaßnahmen	0,00	0,00	**0,00**	0,00	- - - - -
682	19	+ Einzahlungen aus der Veräußerung von Gundstücken und Gebäude	0,00	0,00	**0,00**	0,00	- - - - -
683	20	+ Einzahlungen aus der Veräußerung von beweglichem Anlagevermögen	0,00	0,00	**0,00**	0,00	- - - - -
684	21	+ Einzahlungen aus Veräußerung von Finanzanlagen	0,00	0,00	**0,00**	0,00	- - - - -
685	22	+ Einzahlungen aus der Abwicklung von Baumaßnahmen	0,00	0,00	**0,00**	0,00	- - - - -
686	23	+ Einzahlungen aus Rückflüssen (für Investitionen und Investitionsförderungsmaßnahmen Dritter)	0,00	0,00	**0,00**	0,00	- - - - -
688	24	+ Einzahlungen aus Beiträgen u. ä. Entgelten	0,00	0,00	**0,00**	0,00	- - - - -

Teilfinanzrechnung 2015

Gemeinde: 07 Oldsum

Hauptproduktbereich	**5**	**Gestaltung der Umwelt**
Produktbereich	**53**	**Ver- und Entsorgung**
Produktgruppe	**538**	**Abwasserbeseitigung**
Produkt	**538120**	**Pumpwerke, eigene (SW)**

Ein- und Auszahlungsarten			Ergebnis des Vorjahres	Fortgeschriebener Ansatz des Haushaltsjahres	**Ist-Ergebnis des Haushaltsjahres**	Vergleich Ansatz / Ist (Spalte 5 / Spalte 6)	übertragene Ermächtigungen
			2014	2015	**2015**	2015	2016
			in EUR	in EUR	**in EUR**	in EUR	in EUR
1	2	3	4	5	**6**	7	8
689	25	+ sonstige Investitionseinzahlungen	0,00	0,00	**0,00**	0,00	- - - - -
	26	**= Summe der investiven Einzahlungen**	**0,00**	**0,00**	**0,00**	**0,00**	**- - - - -**
781	27	- Auszahlungen aus Zuweisungen und Zuschüssen für Investitionen und Investitionsförderungsmaßnahmen	0,00	0,00	**0,00**	0,00	0,00
782	28	- Auszahlungen für den Erwerb von Grundstücken und Gebäuden	0,00	0,00	**0,00**	0,00	0,00
783	29	- Auszahlungen für den Erwerb von beweglichem Anlagevermögen	0,00	0,00	**0,00**	0,00	0,00
784	30	- Auszahlungen für den Erwerb von Finanzanlagen	0,00	0,00	**0,00**	0,00	0,00
785	31	- Auszahlungen für Baumaßnahmen	0,00	0,00	**0,00**	0,00	0,00
786	32	- Auszahlungen für die Gewährung von Ausleihungen (für Investitionen und Investitionsförderungsmaßnahmen Dritter)	0,00	0,00	**0,00**	0,00	0,00
787	33	- Sonstige Investitionsauszahlungen	0,00	0,00	**0,00**	0,00	0,00
	34	**= Summe der investiven Auszahlungen (Zeilen 27 bis 33)**	**0,00**	**0,00**	**0,00**	**0,00**	**0,00**
	35	**= Saldo aus Investitionstätigkeit (Zeilen 26/34)**	**0,00**	**0,00**	**0,00**	**0,00**	**0,00**
	36	**= Finanzmittelüberschuss/-fehlbetrag (Zeilen 17,35, 35c und 35f)**	**-20.612,94**	**-9.900,00**	**-14.065,08**	**-4.165,08**	**0,00**

Teilfinanzrechnung 2015

Gemeinde: 07 Oldsum

Hauptproduktbereich	**5**	**Gestaltung der Umwelt**
Produktbereich	**53**	**Ver- und Entsorgung**
Produktgruppe	**538**	**Abwasserbeseitigung**
Produkt	**538121**	**Pumpwerke, gemeinsam genutzt (SW)**

Ein- und Auszahlungsarten			Ergebnis des Vorjahres	Fortgeschriebener Ansatz des Haushaltsjahres	**Ist-Ergebnis des Haushaltsjahres**	Vergleich Ansatz / Ist (Spalte 5 / Spalte 6)	übertragene Ermächtigungen
			2014	2015	**2015**	2015	2016
			in EUR	in EUR	**in EUR**	in EUR	in EUR
1	2	3	4	5	**6**	7	8
		laufende Verwaltungstätigkeit					
60	1	+ Steuern und ähnliche Abgaben	0,00	0,00	**0,00**	0,00	- - - - -
61	2	+ Zuweisungen und allgemeine Umlagen	0,00	0,00	**0,00**	0,00	- - - - -
62	3	+ Sonstige Transfereinzahlungen	0,00	0,00	**0,00**	0,00	- - - - -
63	4	+ öffentlich-rechtliche Leistungsentgelte	0,00	0,00	**0,00**	0,00	- - - - -
641 642 646	5	+ privatrechtiche Leistungsentgelte	0,00	0,00	**0,00**	0,00	- - - - -
648	6	+ Kostenerstattungen und Kostenumlagen	0,00	0,00	**0,00**	0,00	- - - - -
65	7	+ sonstige Einzahlungen	0,00	0,00	**0,00**	0,00	- - - - -
66	8	+ Zinsen und sonstige Finanzeinzahlungen	0,00	0,00	**0,00**	0,00	- - - - -
	9	**= Einzahlungen aus laufender Verwaltungstätigkeit**	**0,00**	**0,00**	**0,00**	**0,00**	**- - - - -**
70	10	- Personalauszahlungen	0,00	0,00	**0,00**	0,00	0,00
71	11	- Versorgungsauszahlungen	0,00	0,00	**0,00**	0,00	0,00
72	12	- Auszahlungen für Sach- und Dienstleistungen	0,00	0,00	**0,00**	0,00	0,00
75	13	- Zinsen und sonstige Finanzauszahlungen	0,00	0,00	**0,00**	0,00	0,00
73	14	- Transferauszahlungen	0,00	0,00	**0,00**	0,00	0,00
74	15	- sonstige Auszahlungen	24.666,73	8.178,77	**8.178,77**	0,00	0,00
		74520000 Erstattung für Auszahlungen von Dritten aus laufender Verwaltungstätigkeit, Gemeinden (GV)	*24.666,73*	*8.178,77*	***8.178,77***	*0,00*	*0,00*
	16	**= Auszahlungen aus laufender Verwaltungstätigkeit (Zeilen 10 bis 15)**	**24.666,73**	**8.178,77**	**8.178,77**	**0,00**	**0,00**
	17	**= Saldo aus laufender Verwaltungstätigkeit (Zeilen 9/16)**	**-24.666,73**	**-8.178,77**	**-8.178,77**	**0,00**	**0,00**
		Investitionstätigkeit					
681	18	+ Einzahlungen aus Zuweisungen und Zuschüssen für Investitionen und Investitionsförderungsmaßnahmen	0,00	0,00	**0,00**	0,00	- - - - -
682	19	+ Einzahlungen aus der Veräußerung von Gundstücken und Gebäude	0,00	0,00	**0,00**	0,00	- - - - -
683	20	+ Einzahlungen aus der Veräußerung von beweglichem Anlagevermögen	0,00	0,00	**0,00**	0,00	- - - - -
684	21	+ Einzahlungen aus Veräußerung von Finanzanlagen	0,00	0,00	**0,00**	0,00	- - - - -
685	22	+ Einzahlungen aus der Abwicklung von Baumaßnahmen	0,00	0,00	**0,00**	0,00	- - - - -
686	23	+ Einzahlungen aus Rückflüssen (für Investitionen und Investitionsförderungsmaßnahmen Dritter)	0,00	0,00	**0,00**	0,00	- - - - -
688	24	+ Einzahlungen aus Beiträgen u. ä. Entgelten	0,00	0,00	**0,00**	0,00	- - - - -
689	25	+ sonstige Investitionseinzahlungen	0,00	0,00	**0,00**	0,00	- - - - -
	26	**= Summe der investiven Einzahlungen**	**0,00**	**0,00**	**0,00**	**0,00**	**- - - - -**
781	27	- Auszahlungen aus Zuweisungen und Zuschüssen für Investitionen und Investitionsförderungsmaßnahmen	0,00	0,00	**0,00**	0,00	0,00

Teilfinanzrechnung 2015

Gemeinde: 07 Oldsum

Hauptproduktbereich	**5**	**Gestaltung der Umwelt**
Produktbereich	**53**	**Ver- und Entsorgung**
Produktgruppe	**538**	**Abwasserbeseitigung**
Produkt	**538121**	**Pumpwerke, gemeinsam genutzt (SW)**

Ein- und Auszahlungsarten			Ergebnis des Vorjahres	Fortgeschriebener Ansatz des Haushaltsjahres	**Ist-Ergebnis des Haushaltsjahres**	Vergleich Ansatz / Ist (Spalte 5 / Spalte 6)	übertragene Ermächtigungen
			2014	2015	**2015**	2015	2016
			in EUR	in EUR	**in EUR**	in EUR	in EUR
1	2	3	4	5	**6**	7	8
782	28	- Auszahlungen für den Erwerb von Grundstücken und Gebäuden	0,00	0,00	**0,00**	0,00	0,00
783	29	- Auszahlungen für den Erwerb von beweglichem Anlagevermögen	0,00	0,00	**0,00**	0,00	0,00
784	30	- Auszahlungen für den Erwerb von Finanzanlagen	0,00	0,00	**0,00**	0,00	0,00
785	31	- Auszahlungen für Baumaßnahmen	0,00	0,00	**0,00**	0,00	0,00
786	32	- Auszahlungen für die Gewährung von Ausleihungen (für Investitionen und Investitionsförderungsmaßnahmen Dritter)	0,00	0,00	**0,00**	0,00	0,00
787	33	- Sonstige Investitionsauszahlungen	0,00	0,00	**0,00**	0,00	0,00
	34	**= Summe der investiven Auszahlungen (Zeilen 27 bis 33)**	**0,00**	**0,00**	**0,00**	**0,00**	**0,00**
	35	**= Saldo aus Investitionstätigkeit (Zeilen 26/34)**	**0,00**	**0,00**	**0,00**	**0,00**	**0,00**
	36	**= Finanzmittelüberschuss/-fehlbetrag (Zeilen 17,35, 35c und 35f)**	**-24.666,73**	**-8.178,77**	**-8.178,77**	**0,00**	**0,00**

Teilfinanzrechnung 2015

Gemeinde: 07 Oldsum

Hauptproduktbereich	**5**	**Gestaltung der Umwelt**
Produktbereich	**53**	**Ver- und Entsorgung**
Produktgruppe	**538**	**Abwasserbeseitigung**
Produkt	**538130**	**Kanalnetz (SW)**

Ein- und Auszahlungsarten			Ergebnis des Vorjahres	Fortgeschriebener Ansatz des Haushaltsjahres	**Ist-Ergebnis des Haushaltsjahres**	Vergleich Ansatz / Ist (Spalte 5 / Spalte 6)	übertragene Ermächtigungen
			2014	2015	**2015**	2015	2016
			in EUR	in EUR	**in EUR**	in EUR	in EUR
1	2	3	4	5	**6**	7	8
		laufende Verwaltungstätigkeit					
60	1	+ Steuern und ähnliche Abgaben	0,00	0,00	**0,00**	0,00	- - - - -
61	2	+ Zuweisungen und allgemeine Umlagen	0,00	0,00	**0,00**	0,00	- - - - -
62	3	+ Sonstige Transfereinzahlungen	0,00	0,00	**0,00**	0,00	- - - - -
63	4	+ öffentlich-rechtliche Leistungsentgelte	0,00	0,00	**0,00**	0,00	- - - - -
641 642 646	5	+ privatrechtiche Leistungsentgelte	0,00	0,00	**0,00**	0,00	- - - - -
648	6	+ Kostenerstattungen und Kostenumlagen	0,00	0,00	**0,00**	0,00	- - - - -
65	7	+ sonstige Einzahlungen	0,00	0,00	**0,00**	0,00	- - - - -
66	8	+ Zinsen und sonstige Finanzeinzahlungen	0,00	0,00	**0,00**	0,00	- - - - -
	9	**= Einzahlungen aus laufender Verwaltungstätigkeit**	**0,00**	**0,00**	**0,00**	**0,00**	**- - - - -**
70	10	- Personalauszahlungen	0,00	0,00	**0,00**	0,00	0,00
71	11	- Versorgungsauszahlungen	0,00	0,00	**0,00**	0,00	0,00
72	12	- Auszahlungen für Sach- und Dienstleistungen	0,00	3.200,00	**4.385,86**	1.185,86	0,00
		72210000 Auszahlungen für Unterhaltung des sonstigen unbeweglichen Vermögens	*0,00*	*0,00*	***680,37***	*680,37*	*0,00*
		72410000 Auszahlungen für Bewirtschaftung der Grundstücke, baulichen Anlagen u.s.w.	*0,00*	*3.200,00*	***3.705,49***	*505,49*	*0,00*
75	13	- Zinsen und sonstige Finanzauszahlungen	0,00	0,00	**0,00**	0,00	0,00
73	14	- Transferauszahlungen	0,00	0,00	**0,00**	0,00	0,00
74	15	- sonstige Auszahlungen	0,00	0,00	**0,00**	0,00	0,00
	16	**= Auszahlungen aus laufender Verwaltungstätigkeit (Zeilen 10 bis 15)**	**0,00**	**3.200,00**	**4.385,86**	**1.185,86**	**0,00**
	17	**= Saldo aus laufender Verwaltungstätigkeit (Zeilen 9/16)**	**0,00**	**-3.200,00**	**-4.385,86**	**-1.185,86**	**0,00**
		Investitionstätigkeit					
681	18	+ Einzahlungen aus Zuweisungen und Zuschüssen für Investitionen und Investitionsförderungsmaßnahmen	0,00	0,00	**0,00**	0,00	- - - - -
682	19	+ Einzahlungen aus der Veräußerung von Gundstücken und Gebäude	0,00	0,00	**0,00**	0,00	- - - - -
683	20	+ Einzahlungen aus der Veräußerung von beweglichem Anlagevermögen	0,00	0,00	**0,00**	0,00	- - - - -
684	21	+ Einzahlungen aus Veräußerung von Finanzanlagen	0,00	0,00	**0,00**	0,00	- - - - -
685	22	+ Einzahlungen aus der Abwicklung von Baumaßnahmen	0,00	0,00	**0,00**	0,00	- - - - -
686	23	+ Einzahlungen aus Rückflüssen (für Investitionen und Investitionsförderungsmaßnahmen Dritter)	0,00	0,00	**0,00**	0,00	- - - - -
688	24	+ Einzahlungen aus Beiträgen u. ä. Entgelten	16.905,38	0,00	**-1.821,60**	-1.821,60	- - - - -
		68810000 Beiträge und ähnliche Entgelte	*16.905,38*	*0,00*	***-1.821,60***	*-1.821,60*	- - - - -

Teilfinanzrechnung 2015

Gemeinde: 07 Oldsum

Hauptproduktbereich	**5**	**Gestaltung der Umwelt**
Produktbereich	**53**	**Ver- und Entsorgung**
Produktgruppe	**538**	**Abwasserbeseitigung**
Produkt	**538130**	**Kanalnetz (SW)**

Ein- und Auszahlungsarten			Ergebnis des Vorjahres	Fortgeschriebener Ansatz des Haushaltsjahres	**Ist-Ergebnis des Haushaltsjahres**	Vergleich Ansatz / Ist (Spalte 5 / Spalte 6)	übertragene Ermächtigungen
			2014	2015	**2015**	2015	2016
			in EUR	in EUR	**in EUR**	in EUR	in EUR
1	2	3	4	5	**6**	7	8
689	25	+ sonstige Investitionseinzahlungen	0,00	0,00	**0,00**	0,00	- - - - -
	26	**= Summe der investiven Einzahlungen**	**16.905,38**	**0,00**	**-1.821,60**	**-1.821,60**	**- - - - -**
781	27	- Auszahlungen aus Zuweisungen und Zuschüssen für Investitionen und Investitionsförderungsmaßnahmen	0,00	0,00	**0,00**	0,00	0,00
782	28	- Auszahlungen für den Erwerb von Grundstücken und Gebäuden	0,00	0,00	**0,00**	0,00	0,00
783	29	- Auszahlungen für den Erwerb von beweglichem Anlagevermögen	0,00	0,00	**0,00**	0,00	0,00
784	30	- Auszahlungen für den Erwerb von Finanzanlagen	0,00	0,00	**0,00**	0,00	0,00
785	31	- Auszahlungen für Baumaßnahmen	0,00	0,00	**0,00**	0,00	0,00
786	32	- Auszahlungen für die Gewährung von Ausleihungen (für Investitionen und Investitionsförderungsmaßnahmen Dritter)	0,00	0,00	**0,00**	0,00	0,00
787	33	- Sonstige Investitionsauszahlungen	0,00	0,00	**0,00**	0,00	0,00
	34	**= Summe der investiven Auszahlungen (Zeilen 27 bis 33)**	**0,00**	**0,00**	**0,00**	**0,00**	**0,00**
	35	**= Saldo aus Investitionstätigkeit (Zeilen 26/34)**	**16.905,38**	**0,00**	**-1.821,60**	**-1.821,60**	**0,00**
	36	**= Finanzmittelüberschuss/-fehlbetrag (Zeilen 17,35, 35c und 35f)**	**16.905,38**	**-3.200,00**	**-6.207,46**	**-3.007,46**	**0,00**

Teilfinanzrechnung 2015

Gemeinde: 07 Oldsum

Hauptproduktbereich	**5**	**Gestaltung der Umwelt**
Produktbereich	**54**	**Verkehrsflächen und -anlagen, ÖPNV**
Produktgruppe	**541**	**Gemeindestraßen**
Produkt	**541001**	**Straßen, Wege und Plätze**

Ein- und Auszahlungsarten			Ergebnis des Vorjahres	Fortgeschriebener Ansatz des Haushaltsjahres	**Ist-Ergebnis des Haushaltsjahres**	Vergleich Ansatz / Ist (Spalte 5 / Spalte 6)	übertragene Ermächtigungen
			2014	2015	**2015**	2015	2016
			in EUR	in EUR	**in EUR**	in EUR	in EUR
1	2	3	4	5	**6**	7	8
		laufende Verwaltungstätigkeit					
60	1	+ Steuern und ähnliche Abgaben	0,00	0,00	**0,00**	0,00	- - - - -
61	2	+ Zuweisungen und allgemeine Umlagen	0,00	0,00	**0,00**	0,00	- - - - -
62	3	+ Sonstige Transfereinzahlungen	0,00	0,00	**0,00**	0,00	- - - - -
63	4	+ öffentlich-rechtliche Leistungsentgelte	0,00	0,00	**0,00**	0,00	- - - - -
641 642 646	5	+ privatrechtiche Leistungsentgelte	0,00	0,00	**0,00**	0,00	- - - - -
648	6	+ Kostenerstattungen und Kostenumlagen	0,00	0,00	**0,00**	0,00	- - - - -
65	7	+ sonstige Einzahlungen	0,00	0,00	**0,00**	0,00	- - - - -
66	8	+ Zinsen und sonstige Finanzeinzahlungen	0,00	0,00	**0,00**	0,00	- - - - -
	9	**= Einzahlungen aus laufender Verwaltungstätigkeit**	**0,00**	**0,00**	**0,00**	**0,00**	**- - - - -**
70	10	- Personalauszahlungen	0,00	0,00	**0,00**	0,00	0,00
71	11	- Versorgungsauszahlungen	0,00	0,00	**0,00**	0,00	0,00
72	12	- Auszahlungen für Sach- und Dienstleistungen	6.722,15	38.800,00	**35.674,49**	-3.125,51	0,00
		72210000 Auszahlungen für Unterhaltung des sonstigen unbeweglichen Vermögens	*5.689,23*	*37.018,05*	***32.914,88***	*-4.103,17*	*0,00*
		72410000 Auszahlungen für Bewirtschaftung der Grundstücke, baulichen Anlagen u.s.w.	*878,22*	*481,95*	***481,95***	*0,00*	*0,00*
		72710000 Besondere Verwaltungs- und Betriebsauszahlungen	*154,70*	*1.300,00*	***2.277,66***	*977,66*	*0,00*
75	13	- Zinsen und sonstige Finanzauszahlungen	0,00	0,00	**0,00**	0,00	0,00
73	14	- Transferauszahlungen	0,00	0,00	**0,00**	0,00	0,00
74	15	- sonstige Auszahlungen	0,00	0,00	**0,00**	0,00	0,00
	16	**= Auszahlungen aus laufender Verwaltungstätigkeit (Zeilen 10 bis 15)**	**6.722,15**	**38.800,00**	**35.674,49**	**-3.125,51**	**0,00**
	17	**= Saldo aus laufender Verwaltungstätigkeit (Zeilen 9/16)**	**-6.722,15**	**-38.800,00**	**-35.674,49**	**3.125,51**	**0,00**
		Investitionstätigkeit					
681	18	+ Einzahlungen aus Zuweisungen und Zuschüssen für Investitionen und Investitionsförderungsmaßnahmen	0,00	0,00	**0,00**	0,00	- - - - -
682	19	+ Einzahlungen aus der Veräußerung von Gundstücken und Gebäude	0,00	0,00	**0,00**	0,00	- - - - -
683	20	+ Einzahlungen aus der Veräußerung von beweglichem Anlagevermögen	0,00	0,00	**0,00**	0,00	- - - - -
684	21	+ Einzahlungen aus Veräußerung von Finanzanlagen	0,00	0,00	**0,00**	0,00	- - - - -
685	22	+ Einzahlungen aus der Abwicklung von Baumaßnahmen	0,00	0,00	**0,00**	0,00	- - - - -
686	23	+ Einzahlungen aus Rückflüssen (für Investitionen und Investitionsförderungsmaßnahmen Dritter)	0,00	0,00	**0,00**	0,00	- - - - -
688	24	+ Einzahlungen aus Beiträgen u. ä. Entgelten	0,00	0,00	**0,00**	0,00	- - - - -

Teilfinanzrechnung 2015

Gemeinde: 07 Oldsum

Hauptproduktbereich	**5**	**Gestaltung der Umwelt**
Produktbereich	**54**	**Verkehrsflächen und -anlagen, ÖPNV**
Produktgruppe	**541**	**Gemeindestraßen**
Produkt	**541001**	**Straßen, Wege und Plätze**

Ein- und Auszahlungsarten			Ergebnis des Vorjahres	Fortgeschriebener Ansatz des Haushaltsjahres	**Ist-Ergebnis des Haushaltsjahres**	Vergleich Ansatz / Ist (Spalte 5 / Spalte 6)	übertragene Ermächtigungen
			2014	2015	**2015**	2015	2016
			in EUR	in EUR	**in EUR**	in EUR	in EUR
1	2	3	4	5	**6**	7	8
689	25	+ sonstige Investitionseinzahlungen	0,00	0,00	**0,00**	0,00	- - - - -
	26	**= Summe der investiven Einzahlungen**	**0,00**	**0,00**	**0,00**	**0,00**	**- - - - -**
781	27	- Auszahlungen aus Zuweisungen und Zuschüssen für Investitionen und Investitionsförderungsmaßnahmen	0,00	0,00	**0,00**	0,00	0,00
782	28	- Auszahlungen für den Erwerb von Grundstücken und Gebäuden	0,00	0,00	**0,00**	0,00	0,00
783	29	- Auszahlungen für den Erwerb von beweglichem Anlagevermögen	0,00	0,00	**0,00**	0,00	0,00
784	30	- Auszahlungen für den Erwerb von Finanzanlagen	0,00	0,00	**0,00**	0,00	0,00
785	31	- Auszahlungen für Baumaßnahmen	0,00	0,00	**0,00**	0,00	0,00
786	32	- Auszahlungen für die Gewährung von Ausleihungen (für Investitionen und Investitionsförderungsmaßnahmen Dritter)	0,00	0,00	**0,00**	0,00	0,00
787	33	- Sonstige Investitionsauszahlungen	0,00	0,00	**0,00**	0,00	0,00
	34	**= Summe der investiven Auszahlungen (Zeilen 27 bis 33)**	**0,00**	**0,00**	**0,00**	**0,00**	**0,00**
	35	**= Saldo aus Investitionstätigkeit (Zeilen 26/34)**	**0,00**	**0,00**	**0,00**	**0,00**	**0,00**
	36	**= Finanzmittelüberschuss/-fehlbetrag (Zeilen 17,35, 35c und 35f)**	**-6.722,15**	**-38.800,00**	**-35.674,49**	**3.125,51**	**0,00**

Teilfinanzrechnung 2015

Gemeinde: 07 Oldsum

Hauptproduktbereich	**5**	**Gestaltung der Umwelt**
Produktbereich	**54**	**Verkehrsflächen und -anlagen, ÖPNV**
Produktgruppe	**541**	**Gemeindestraßen**
Produkt	**541003**	**Straßenbeleuchtung**

Ein- und Auszahlungsarten			Ergebnis des Vorjahres	Fortgeschriebener Ansatz des Haushaltsjahres	**Ist-Ergebnis des Haushaltsjahres**	Vergleich Ansatz / Ist (Spalte 5 / Spalte 6)	übertragene Ermächtigungen
			2014	2015	**2015**	2015	2016
			in EUR	in EUR	**in EUR**	in EUR	in EUR
1	2	3	4	5	**6**	7	8
		laufende Verwaltungstätigkeit					
60	1	+ Steuern und ähnliche Abgaben	0,00	0,00	**0,00**	0,00	- - - - -
61	2	+ Zuweisungen und allgemeine Umlagen	0,00	0,00	**0,00**	0,00	- - - - -
62	3	+ Sonstige Transfereinzahlungen	0,00	0,00	**0,00**	0,00	- - - - -
63	4	+ öffentlich-rechtliche Leistungsentgelte	0,00	0,00	**0,00**	0,00	- - - - -
641 642 646	5	+ privatrechtiche Leistungsentgelte	0,00	0,00	**5.161,53**	5.161,53	- - - - -
		64610000 Sonstige privatrechtliche Leistungsentgelte	*0,00*	*0,00*	***5.161,53***	*5.161,53*	- - - - -
648	6	+ Kostenerstattungen und Kostenumlagen	0,00	0,00	**0,00**	0,00	- - - - -
65	7	+ sonstige Einzahlungen	0,00	0,00	**0,00**	0,00	- - - - -
66	8	+ Zinsen und sonstige Finanzeinzahlungen	0,00	0,00	**0,00**	0,00	- - - - -
	9	**= Einzahlungen aus laufender Verwaltungstätigkeit**	**0,00**	**0,00**	**5.161,53**	**5.161,53**	**- - - - -**
70	10	- Personalauszahlungen	0,00	0,00	**0,00**	0,00	0,00
71	11	- Versorgungsauszahlungen	0,00	0,00	**0,00**	0,00	0,00
72	12	- Auszahlungen für Sach- und Dienstleistungen	3.372,74	4.000,00	**10.932,49**	6.932,49	0,00
		72210000 Auszahlungen für Unterhaltung des sonstigen unbeweglichen Vermögens	*926,87*	*1.000,00*	***690,05***	*-309,95*	*0,00*
		72710000 Besondere Verwaltungs- und Betriebsauszahlungen	*2.445,87*	*3.000,00*	***10.242,44***	*7.242,44*	*0,00*
75	13	- Zinsen und sonstige Finanzauszahlungen	0,00	0,00	**0,00**	0,00	0,00
73	14	- Transferauszahlungen	0,00	0,00	**0,00**	0,00	0,00
74	15	- sonstige Auszahlungen	0,00	0,00	**0,00**	0,00	0,00
	16	**= Auszahlungen aus laufender Verwaltungstätigkeit (Zeilen 10 bis 15)**	**3.372,74**	**4.000,00**	**10.932,49**	**6.932,49**	**0,00**
	17	**= Saldo aus laufender Verwaltungstätigkeit (Zeilen 9/16)**	**-3.372,74**	**-4.000,00**	**-5.770,96**	**-1.770,96**	**0,00**
		Investitionstätigkeit					
681	18	+ Einzahlungen aus Zuweisungen und Zuschüssen für Investitionen und Investitionsförderungsmaßnahmen	0,00	0,00	**0,00**	0,00	- - - - -
682	19	+ Einzahlungen aus der Veräußerung von Gundstücken und Gebäude	0,00	0,00	**0,00**	0,00	- - - - -
683	20	+ Einzahlungen aus der Veräußerung von beweglichem Anlagevermögen	0,00	0,00	**0,00**	0,00	- - - - -
684	21	+ Einzahlungen aus Veräußerung von Finanzanlagen	0,00	0,00	**0,00**	0,00	- - - - -
685	22	+ Einzahlungen aus der Abwicklung von Baumaßnahmen	0,00	0,00	**0,00**	0,00	- - - - -
686	23	+ Einzahlungen aus Rückflüssen (für Investitionen und Investitionsförderungsmaßnahmen Dritter)	0,00	0,00	**0,00**	0,00	- - - - -
688	24	+ Einzahlungen aus Beiträgen u. ä. Entgelten	0,00	0,00	**0,00**	0,00	- - - - -
689	25	+ sonstige Investitionseinzahlungen	0,00	0,00	**0,00**	0,00	- - - - -

Teilfinanzrechnung 2015

Gemeinde: 07 Oldsum

Hauptproduktbereich	**5**	**Gestaltung der Umwelt**
Produktbereich	**54**	**Verkehrsflächen und -anlagen, ÖPNV**
Produktgruppe	**541**	**Gemeindestraßen**
Produkt	**541003**	**Straßenbeleuchtung**

Ein- und Auszahlungsarten			Ergebnis des Vorjahres	Fortgeschriebener Ansatz des Haushaltsjahres	**Ist-Ergebnis des Haushaltsjahres**	Vergleich Ansatz / Ist (Spalte 5 / Spalte 6)	übertragene Ermächtigungen
			2014	2015	**2015**	2015	2016
			in EUR	in EUR	**in EUR**	in EUR	in EUR
1	2	3	4	5	**6**	7	8
	26	**= Summe der investiven Einzahlungen**	**0,00**	**0,00**	**0,00**	**0,00**	**- - - - -**
781	27	- Auszahlungen aus Zuweisungen und Zuschüssen für Investitionen und Investitionsförderungsmaßnahmen	0,00	0,00	**0,00**	0,00	0,00
782	28	- Auszahlungen für den Erwerb von Grundstücken und Gebäuden	0,00	0,00	**0,00**	0,00	0,00
783	29	- Auszahlungen für den Erwerb von beweglichem Anlagevermögen	0,00	0,00	**0,00**	0,00	0,00
784	30	- Auszahlungen für den Erwerb von Finanzanlagen	0,00	0,00	**0,00**	0,00	0,00
785	31	- Auszahlungen für Baumaßnahmen	0,00	27.250,00	**57.127,68**	29.877,68	0,00
		78510000 Baumaßnahmen, Auszahlungen aus Hochbaumaßnahmen	*0,00*	*25.250,00*	***57.127,68***	*31.877,68*	*0,00*
		78520000 Baumaßnahmen, Auszahlungen aus Tiefbaumaßnahmen	*0,00*	*2.000,00*	***0,00***	*-2.000,00*	*0,00*
786	32	- Auszahlungen für die Gewährung von Ausleihungen (für Investitionen und Investitionsförderungsmaßnahmen Dritter)	0,00	0,00	**0,00**	0,00	0,00
787	33	- Sonstige Investitionsauszahlungen	0,00	0,00	**0,00**	0,00	0,00
	34	**= Summe der investiven Auszahlungen (Zeilen 27 bis 33)**	**0,00**	**27.250,00**	**57.127,68**	**29.877,68**	**0,00**
	35	**= Saldo aus Investitionstätigkeit (Zeilen 26/34)**	**0,00**	**-27.250,00**	**-57.127,68**	**-29.877,68**	**0,00**
	36	**= Finanzmittelüberschuss/-fehlbetrag (Zeilen 17,35, 35c und 35f)**	**-3.372,74**	**-31.250,00**	**-62.898,64**	**-31.648,64**	**0,00**

Teilfinanzrechnung 2015

Gemeinde: 07 Oldsum

Hauptproduktbereich	**5**	**Gestaltung der Umwelt**
Produktbereich	**55**	**Natur- und Landschaftspflege**
Produktgruppe	**555**	**Land- und Forstwirtschaft**
Produkt	**555001**	**Forstbetriebsverband, Land- u. Forstwirtschaft**

Ein- und Auszahlungsarten			Ergebnis des Vorjahres	Fortgeschriebener Ansatz des Haushaltsjahres	**Ist-Ergebnis des Haushaltsjahres**	Vergleich Ansatz / Ist (Spalte 5 / Spalte 6)	übertragene Ermächtigungen
			2014	2015	**2015**	2015	2016
			in EUR	in EUR	**in EUR**	in EUR	in EUR
1	2	3	4	5	**6**	7	8
		laufende Verwaltungstätigkeit					
60	1	+ Steuern und ähnliche Abgaben	0,00	0,00	**0,00**	0,00	- - - - -
61	2	+ Zuweisungen und allgemeine Umlagen	0,00	0,00	**0,00**	0,00	- - - - -
62	3	+ Sonstige Transfereinzahlungen	0,00	0,00	**0,00**	0,00	- - - - -
63	4	+ öffentlich-rechtliche Leistungsentgelte	0,00	0,00	**0,00**	0,00	- - - - -
641 642 646	5	+ privatrechtiche Leistungsentgelte	0,00	0,00	**0,00**	0,00	- - - - -
648	6	+ Kostenerstattungen und Kostenumlagen	0,00	0,00	**0,00**	0,00	- - - - -
65	7	+ sonstige Einzahlungen	0,00	0,00	**0,00**	0,00	- - - - -
66	8	+ Zinsen und sonstige Finanzeinzahlungen	0,00	0,00	**0,00**	0,00	- - - - -
	9	**= Einzahlungen aus laufender Verwaltungstätigkeit**	**0,00**	**0,00**	**0,00**	**0,00**	**- - - - -**
70	10	- Personalauszahlungen	0,00	0,00	**0,00**	0,00	0,00
71	11	- Versorgungsauszahlungen	0,00	0,00	**0,00**	0,00	0,00
72	12	- Auszahlungen für Sach- und Dienstleistungen	0,00	3.000,00	**0,00**	-3.000,00	0,00
		72210000 Auszahlungen für Unterhaltung des sonstigen unbeweglichen Vermögens	*0,00*	*3.000,00*	***0,00***	*-3.000,00*	*0,00*
75	13	- Zinsen und sonstige Finanzauszahlungen	0,00	0,00	**0,00**	0,00	0,00
73	14	- Transferauszahlungen	0,00	0,00	**0,00**	0,00	0,00
74	15	- sonstige Auszahlungen	10.322,36	200,00	**108,57**	-91,43	0,00
		74290000 Sonstige Auszahlungen für die Inanspruchnahme von Rechten und Diensten	*108,57*	*200,00*	***108,57***	*-91,43*	*0,00*
		74410000 Geschäftsauszahlungen für Steuern, Versicherungen, Schadensfälle	*10.213,79*	*0,00*	***0,00***	*0,00*	*0,00*
	16	**= Auszahlungen aus laufender Verwaltungstätigkeit (Zeilen 10 bis 15)**	**10.322,36**	**3.200,00**	**108,57**	**-3.091,43**	**0,00**
	17	**= Saldo aus laufender Verwaltungstätigkeit (Zeilen 9/16)**	**-10.322,36**	**-3.200,00**	**-108,57**	**3.091,43**	**0,00**
		Investitionstätigkeit					
681	18	+ Einzahlungen aus Zuweisungen und Zuschüssen für Investitionen und Investitionsförderungsmaßnahmen	0,00	0,00	**0,00**	0,00	- - - - -
682	19	+ Einzahlungen aus der Veräußerung von Gundstücken und Gebäude	0,00	0,00	**0,00**	0,00	- - - - -
683	20	+ Einzahlungen aus der Veräußerung von beweglichem Anlagevermögen	0,00	0,00	**0,00**	0,00	- - - - -
684	21	+ Einzahlungen aus Veräußerung von Finanzanlagen	0,00	0,00	**0,00**	0,00	- - - - -
685	22	+ Einzahlungen aus der Abwicklung von Baumaßnahmen	0,00	0,00	**0,00**	0,00	- - - - -
686	23	+ Einzahlungen aus Rückflüssen (für Investitionen und Investitionsförderungsmaßnahmen Dritter)	0,00	0,00	**0,00**	0,00	- - - - -

Teilfinanzrechnung 2015

Gemeinde: 07 Oldsum

Hauptproduktbereich	**5**	**Gestaltung der Umwelt**
Produktbereich	**55**	**Natur- und Landschaftspflege**
Produktgruppe	**555**	**Land- und Forstwirtschaft**
Produkt	**555001**	**Forstbetriebsverband, Land- u. Forstwirtschaft**

Ein- und Auszahlungsarten			Ergebnis des Vorjahres	Fortgeschriebener Ansatz des Haushaltsjahres	**Ist-Ergebnis des Haushaltsjahres**	Vergleich Ansatz / Ist (Spalte 5 / Spalte 6)	übertragene Ermächtigungen
			2014	2015	**2015**	2015	2016
			in EUR	in EUR	**in EUR**	in EUR	in EUR
1	2	3	4	5	**6**	7	8
688	24	+ Einzahlungen aus Beiträgen u. ä. Entgelten	0,00	0,00	**0,00**	0,00	- - - - -
689	25	+ sonstige Investitionseinzahlungen	0,00	0,00	**0,00**	0,00	- - - - -
	26	**= Summe der investiven Einzahlungen**	**0,00**	**0,00**	**0,00**	**0,00**	**- - - - -**
781	27	- Auszahlungen aus Zuweisungen und Zuschüssen für Investitionen und Investitionsförderungsmaßnahmen	0,00	0,00	**0,00**	0,00	0,00
782	28	- Auszahlungen für den Erwerb von Grundstücken und Gebäuden	0,00	0,00	**0,00**	0,00	0,00
783	29	- Auszahlungen für den Erwerb von beweglichem Anlagevermögen	0,00	0,00	**0,00**	0,00	0,00
784	30	- Auszahlungen für den Erwerb von Finanzanlagen	0,00	0,00	**0,00**	0,00	0,00
785	31	- Auszahlungen für Baumaßnahmen	0,00	0,00	**0,00**	0,00	0,00
786	32	- Auszahlungen für die Gewährung von Ausleihungen (für Investitionen und Investitionsförderungsmaßnahmen Dritter)	0,00	0,00	**0,00**	0,00	0,00
787	33	- Sonstige Investitionsauszahlungen	0,00	0,00	**0,00**	0,00	0,00
	34	**= Summe der investiven Auszahlungen (Zeilen 27 bis 33)**	**0,00**	**0,00**	**0,00**	**0,00**	**0,00**
	35	**= Saldo aus Investitionstätigkeit (Zeilen 26/34)**	**0,00**	**0,00**	**0,00**	**0,00**	**0,00**
	36	**= Finanzmittelüberschuss/-fehlbetrag (Zeilen 17,35, 35c und 35f)**	**-10.322,36**	**-3.200,00**	**-108,57**	**3.091,43**	**0,00**

Teilfinanzrechnung 2015

Gemeinde: 07 Oldsum

Hauptproduktbereich	**5**	**Gestaltung der Umwelt**
Produktbereich	**55**	**Natur- und Landschaftspflege**
Produktgruppe	**555**	**Land- und Forstwirtschaft**
Produkt	**555002**	**Wirtschaftswege (Schwarzdeckenverband)**

Ein- und Auszahlungsarten			Ergebnis des Vorjahres	Fortgeschriebener Ansatz des Haushaltsjahres	**Ist-Ergebnis des Haushaltsjahres**	Vergleich Ansatz / Ist (Spalte 5 / Spalte 6)	übertragene Ermächtigungen
			2014	2015	**2015**	2015	2016
			in EUR	in EUR	**in EUR**	in EUR	in EUR
1	2	3	4	5	**6**	7	8
		laufende Verwaltungstätigkeit					
60	1	+ Steuern und ähnliche Abgaben	0,00	0,00	**0,00**	0,00	- - - - -
61	2	+ Zuweisungen und allgemeine Umlagen	3.748,65	1.400,00	**5.729,65**	4.329,65	- - - - -
		61410000 Zuweisungen und Zuschüsse für laufende Zwecke vom Land	*3.748,65*	*1.400,00*	***5.729,65***	*4.329,65*	- - - - -
62	3	+ Sonstige Transfereinzahlungen	0,00	0,00	**0,00**	0,00	- - - - -
63	4	+ öffentlich-rechtliche Leistungsentgelte	0,00	0,00	**0,00**	0,00	- - - - -
641 642 646	5	+ privatrechtiche Leistungsentgelte	0,00	0,00	**0,00**	0,00	- - - - -
648	6	+ Kostenerstattungen und Kostenumlagen	0,00	0,00	**0,00**	0,00	- - - - -
65	7	+ sonstige Einzahlungen	0,00	0,00	**0,00**	0,00	- - - - -
66	8	+ Zinsen und sonstige Finanzeinzahlungen	0,00	0,00	**0,00**	0,00	- - - - -
	9	**= Einzahlungen aus laufender Verwaltungstätigkeit**	**3.748,65**	**1.400,00**	**5.729,65**	**4.329,65**	**- - - - -**
70	10	- Personalauszahlungen	0,00	0,00	**0,00**	0,00	0,00
71	11	- Versorgungsauszahlungen	0,00	0,00	**0,00**	0,00	0,00
72	12	- Auszahlungen für Sach- und Dienstleistungen	35.360,18	34.639,82	**39.437,94**	4.798,12	0,00
		72210000 Auszahlungen für Unterhaltung des sonstigen unbeweglichen Vermögens	*35.360,18*	*34.639,82*	***39.437,94***	*4.798,12*	*0,00*
75	13	- Zinsen und sonstige Finanzauszahlungen	0,00	0,00	**0,00**	0,00	0,00
73	14	- Transferauszahlungen	0,00	0,00	**0,00**	0,00	0,00
74	15	- sonstige Auszahlungen	0,00	0,00	**0,00**	0,00	0,00
	16	**= Auszahlungen aus laufender Verwaltungstätigkeit (Zeilen 10 bis 15)**	**35.360,18**	**34.639,82**	**39.437,94**	**4.798,12**	**0,00**
	17	**= Saldo aus laufender Verwaltungstätigkeit (Zeilen 9/16)**	**-31.611,53**	**-33.239,82**	**-33.708,29**	**-468,47**	**0,00**
		Investitionstätigkeit					
681	18	+ Einzahlungen aus Zuweisungen und Zuschüssen für Investitionen und Investitionsförderungsmaßnahmen	0,00	0,00	**0,00**	0,00	- - - - -
682	19	+ Einzahlungen aus der Veräußerung von Gundstücken und Gebäude	0,00	0,00	**0,00**	0,00	- - - - -
683	20	+ Einzahlungen aus der Veräußerung von beweglichem Anlagevermögen	0,00	0,00	**0,00**	0,00	- - - - -
684	21	+ Einzahlungen aus Veräußerung von Finanzanlagen	0,00	0,00	**0,00**	0,00	- - - - -
685	22	+ Einzahlungen aus der Abwicklung von Baumaßnahmen	0,00	0,00	**0,00**	0,00	- - - - -
686	23	+ Einzahlungen aus Rückflüssen (für Investitionen und Investitionsförderungsmaßnahmen Dritter)	0,00	0,00	**0,00**	0,00	- - - - -
688	24	+ Einzahlungen aus Beiträgen u. ä. Entgelten	0,00	0,00	**0,00**	0,00	- - - - -
689	25	+ sonstige Investitionseinzahlungen	0,00	0,00	**0,00**	0,00	- - - - -

Teilfinanzrechnung 2015

Gemeinde: 07 Oldsum

Hauptproduktbereich	**5**	**Gestaltung der Umwelt**
Produktbereich	**55**	**Natur- und Landschaftspflege**
Produktgruppe	**555**	**Land- und Forstwirtschaft**
Produkt	**555002**	**Wirtschaftswege (Schwarzdeckenverband)**

Ein- und Auszahlungsarten			Ergebnis des Vorjahres	Fortgeschriebener Ansatz des Haushaltsjahres	**Ist-Ergebnis des Haushaltsjahres**	Vergleich Ansatz / Ist (Spalte 5 / Spalte 6)	übertragene Ermächtigungen
			2014	2015	**2015**	2015	2016
			in EUR	in EUR	**in EUR**	in EUR	in EUR
1	2	3	4	5	**6**	7	8
	26	**= Summe der investiven Einzahlungen**	**0,00**	**0,00**	**0,00**	**0,00**	**- - - - -**
781	27	- Auszahlungen aus Zuweisungen und Zuschüssen für Investitionen und Investitionsförderungsmaßnahmen	0,00	0,00	**0,00**	0,00	0,00
782	28	- Auszahlungen für den Erwerb von Grundstücken und Gebäuden	0,00	0,00	**0,00**	0,00	0,00
783	29	- Auszahlungen für den Erwerb von beweglichem Anlagevermögen	0,00	0,00	**0,00**	0,00	0,00
784	30	- Auszahlungen für den Erwerb von Finanzanlagen	0,00	0,00	**0,00**	0,00	0,00
785	31	- Auszahlungen für Baumaßnahmen	0,00	0,00	**0,00**	0,00	0,00
786	32	- Auszahlungen für die Gewährung von Ausleihungen (für Investitionen und Investitionsförderungsmaßnahmen Dritter)	0,00	0,00	**0,00**	0,00	0,00
787	33	- Sonstige Investitionsauszahlungen	0,00	0,00	**0,00**	0,00	0,00
	34	**= Summe der investiven Auszahlungen (Zeilen 27 bis 33)**	**0,00**	**0,00**	**0,00**	**0,00**	**0,00**
	35	**= Saldo aus Investitionstätigkeit (Zeilen 26/34)**	**0,00**	**0,00**	**0,00**	**0,00**	**0,00**
	36	**= Finanzmittelüberschuss/-fehlbetrag (Zeilen 17,35, 35c und 35f)**	**-31.611,53**	**-33.239,82**	**-33.708,29**	**-468,47**	**0,00**

Teilfinanzrechnung 2015

Gemeinde: 07 Oldsum

Hauptproduktbereich	**5**	**Gestaltung der Umwelt**
Produktbereich	**57**	**Wirtschaft und Tourismus**
Produktgruppe	**575**	**Tourismus**
Produkt	**575003**	**Fremdenverkehr**

Ein- und Auszahlungsarten			Ergebnis des Vorjahres	Fortgeschriebener Ansatz des Haushaltsjahres	**Ist-Ergebnis des Haushaltsjahres**	Vergleich Ansatz / Ist (Spalte 5 / Spalte 6)	übertragene Ermächtigungen
			2014	2015	**2015**	2015	2016
			in EUR	in EUR	**in EUR**	in EUR	in EUR
1	2	3	4	5	**6**	7	8
		laufende Verwaltungstätigkeit					
60	1	+ Steuern und ähnliche Abgaben	0,00	0,00	**0,00**	0,00	- - - - -
61	2	+ Zuweisungen und allgemeine Umlagen	356,59	0,00	**0,00**	0,00	- - - - -
		61480000 Zuweisungen und Zuschüsse für laufende Zwecke von übrigen Bereichen	*356,59*	*0,00*	***0,00***	*0,00*	- - - - -
62	3	+ Sonstige Transfereinzahlungen	0,00	0,00	**0,00**	0,00	- - - - -
63	4	+ öffentlich-rechtliche Leistungsentgelte	80.845,61	91.000,00	**80.894,50**	-10.105,50	- - - - -
		63610000 Zweckgebundene Abgaben	*80.845,61*	*91.000,00*	***80.894,50***	*-10.105,50*	- - - - -
641 642 646	5	+ privatrechtiche Leistungsentgelte	0,00	0,00	**0,00**	0,00	- - - - -
648	6	+ Kostenerstattungen und Kostenumlagen	0,00	0,00	**0,00**	0,00	- - - - -
65	7	+ sonstige Einzahlungen	42.997,15	0,00	**38.598,53**	38.598,53	- - - - -
		65216010 Einzahlungen Umsatzsteuer - 7%	*4.111,09*	*0,00*	***4.504,23***	*4.504,23*	- - - - -
		65216020 Einzahlungen Umsatzsteuer - 19%	*15.583,42*	*0,00*	***12.814,99***	*12.814,99*	- - - - -
		65216960 Einzahlung Abrechnung Umsatzsteuer	*23.302,64*	*0,00*	***21.279,31***	*21.279,31*	- - - - -
66	8	+ Zinsen und sonstige Finanzeinzahlungen	160,00	0,00	**1.957,24**	1.957,24	- - - - -
		66510000 Gewinnanteile aus verb. Unternehmen, Beteiligungen	*0,00*	*0,00*	***1.957,24***	*1.957,24*	- - - - -
		66920000 Verzinsung von Steuernachforderugnen und -erstattungen	*160,00*	*0,00*	***0,00***	*0,00*	- - - - -
	9	**= Einzahlungen aus laufender Verwaltungstätigkeit**	**124.359,35**	**91.000,00**	**121.450,27**	**30.450,27**	**- - - - -**
70	10	- Personalauszahlungen	5.197,37	5.300,00	**5.210,10**	-89,90	0,00
		70190000 Sonstige Beschäftigtungsentgelte	*3.906,50*	*3.989,90*	***3.900,00***	*-89,90*	*0,00*
		70390000 Beiträge zur gesetzlichen Sozialversicherung für sonstige Beschäftigte	*1.290,87*	*1.310,10*	***1.310,10***	*0,00*	*0,00*
71	11	- Versorgungsauszahlungen	0,00	0,00	**0,00**	0,00	0,00
72	12	- Auszahlungen für Sach- und Dienstleistungen	80.996,47	75.042,00	**68.351,32**	-6.690,68	0,00
		72110000 Auszahlungen für Unterhaltung der Grundstücke und baulichen Anlagen	*9.783,52*	*1.000,00*	***0,00***	*-1.000,00*	*0,00*
		72210000 Auszahlungen für Unterhaltung des sonstigen unbeweglichen Vermögens	*4.286,86*	*5.253,88*	***2.526,57***	*-2.727,31*	*0,00*
		72310000 Auszahlungen für Mieten und Pachten	*0,00*	*842,00*	***726,34***	*-115,66*	*0,00*
		72410000 Auszahlungen für Bewirtschaftung der Grundstücke, baulichen Anlagen u.s.w.	*2.135,10*	*2.000,00*	***1.044,09***	*-955,91*	*0,00*
		72710000 Besondere Verwaltungs- und Betriebsauszahlungen	*547,31*	*1.746,12*	***2.395,60***	*649,48*	*0,00*
		72910000 Auszahlungen für sonstige Dienstleistungen	*64.243,68*	*64.200,00*	***61.658,72***	*-2.541,28*	*0,00*
75	13	- Zinsen und sonstige Finanzauszahlungen	0,00	0,00	**0,00**	0,00	0,00
73	14	- Transferauszahlungen	4.662,00	4.751,00	**5.635,43**	884,43	0,00
		73130000 Auszahlungen von Zuweisungen an Zweckverbände	*4.662,00*	*4.751,00*	***4.751,00***	*0,00*	*0,00*

Teilfinanzrechnung 2015

Gemeinde: 07 Oldsum

Hauptproduktbereich	**5**	**Gestaltung der Umwelt**
Produktbereich	**57**	**Wirtschaft und Tourismus**
Produktgruppe	**575**	**Tourismus**
Produkt	**575003**	**Fremdenverkehr**

		Ein- und Auszahlungsarten	Ergebnis des Vorjahres	Fortgeschriebener Ansatz des Haushaltsjahres	**Ist-Ergebnis des Haushaltsjahres**	Vergleich Ansatz / Ist (Spalte 5 / Spalte 6)	übertragene Ermächtigungen
			2014	2015	**2015**	2015	2016
			in EUR	in EUR	**in EUR**	in EUR	in EUR
1	2	3	4	5	**6**	7	8
		73730000 Allgemeine Umlagen, ,Zweckverbänden und dergl.	*0,00*	*0,00*	***884,43***	*884,43*	*0,00*
74	15	- sonstige Auszahlungen	39.448,93	407,00	**35.454,59**	35.047,59	0,00
		74290000 Sonstige Auszahlungen für die Inanspruchnahme von Rechten und Diensten	*58,00*	*58,00*	***58,00***	*0,00*	*0,00*
		74310000 Geschäftsauszahlungen	*311,84*	*349,00*	***302,04***	*-46,96*	*0,00*
		74416010 Auszahlung Umsatzsteuer - 7%	*4.107,81*	*0,00*	***4.885,68***	*4.885,68*	*0,00*
		74416020 Auszahlung Umsatzsteuer - 19%	*15.279,71*	*0,00*	***12.508,42***	*12.508,42*	*0,00*
		74416960 Auszahlung Abrechnung Umsatzsteuer	*19.691,57*	*0,00*	***17.700,45***	*17.700,45*	*0,00*
	16	**= Auszahlungen aus laufender Verwaltungstätigkeit (Zeilen 10 bis 15)**	**130.304,77**	**85.500,00**	**114.651,44**	**29.151,44**	**0,00**
	17	**= Saldo aus laufender Verwaltungstätigkeit (Zeilen 9/16)**	**-5.945,42**	**5.500,00**	**6.798,83**	**1.298,83**	**0,00**
		Investitionstätigkeit					
681	18	+ Einzahlungen aus Zuweisungen und Zuschüssen für Investitionen und Investitionsförderungsmaßnahmen	0,00	0,00	**0,00**	0,00	- - - - -
682	19	+ Einzahlungen aus der Veräußerung von Gundstücken und Gebäude	0,00	0,00	**0,00**	0,00	- - - - -
683	20	+ Einzahlungen aus der Veräußerung von beweglichem Anlagevermögen	0,00	0,00	**0,00**	0,00	- - - - -
684	21	+ Einzahlungen aus Veräußerung von Finanzanlagen	0,00	0,00	**0,00**	0,00	- - - - -
685	22	+ Einzahlungen aus der Abwicklung von Baumaßnahmen	0,00	0,00	**0,00**	0,00	- - - - -
686	23	+ Einzahlungen aus Rückflüssen (für Investitionen und Investitionsförderungsmaßnahmen Dritter)	0,00	0,00	**0,00**	0,00	- - - - -
688	24	+ Einzahlungen aus Beiträgen u. ä. Entgelten	0,00	0,00	**0,00**	0,00	- - - - -
689	25	+ sonstige Investitionseinzahlungen	0,00	0,00	**0,00**	0,00	- - - - -
	26	**= Summe der investiven Einzahlungen**	**0,00**	**0,00**	**0,00**	**0,00**	**- - - - -**
781	27	- Auszahlungen aus Zuweisungen und Zuschüssen für Investitionen und Investitionsförderungsmaßnahmen	0,00	0,00	**0,00**	0,00	0,00
782	28	- Auszahlungen für den Erwerb von Grundstücken und Gebäuden	0,00	0,00	**0,00**	0,00	0,00
783	29	- Auszahlungen für den Erwerb von beweglichem Anlagevermögen	2.567,81	11.000,00	**652,05**	-10.347,95	11.000,00
		78310000 Ausz. aus d. Erwerb von beweglichen Sachen des Anlageverm. oberhalb der Wertgrenze von 1.000 Euro	*1.000,00*	*9.000,00*	***0,00***	*-9.000,00*	*-10.000,00*
		78320000 Ausz. a. d. Erwerb v. bewegl. Sachen d. Anlagevermögens oberhalb d. Wertgrenze i. H. v. 150 Euro u. unterh. d. Wertgrenze i. H. v. 1.000 Euro	*1.567,81*	*2.000,00*	***652,05***	*-1.347,95*	*-1.000,00*
784	30	- Auszahlungen für den Erwerb von Finanzanlagen	0,00	0,00	**0,00**	0,00	0,00
785	31	- Auszahlungen für Baumaßnahmen	0,00	1.000,00	**0,00**	-1.000,00	2.400,00

Teilfinanzrechnung 2015

Gemeinde: 07 Oldsum

Hauptproduktbereich	**5**	**Gestaltung der Umwelt**
Produktbereich	**57**	**Wirtschaft und Tourismus**
Produktgruppe	**575**	**Tourismus**
Produkt	**575003**	**Fremdenverkehr**

Ein- und Auszahlungsarten			Ergebnis des Vorjahres	Fortgeschriebener Ansatz des Haushaltsjahres	**Ist-Ergebnis des Haushaltsjahres**	Vergleich Ansatz / Ist (Spalte 5 / Spalte 6)	übertragene Ermächtigungen
			2014	2015	**2015**	2015	2016
			in EUR	in EUR	**in EUR**	in EUR	in EUR
1	2	3	4	5	**6**	7	8
		78510000 Baumaßnahmen, Auszahlungen aus Hochbaumaßnahmen	*0,00*	*0,00*	***0,00***	*0,00*	*-1.400,00*
		78520000 Baumaßnahmen, Auszahlungen aus Tiefbaumaßnahmen	*0,00*	*1.000,00*	***0,00***	*-1.000,00*	*-1.000,00*
786	32	- Auszahlungen für die Gewährung von Ausleihungen (für Investitionen und Investitionsförderungsmaßnahmen Dritter)	0,00	0,00	**0,00**	0,00	0,00
787	33	- Sonstige Investitionsauszahlungen	0,00	0,00	**0,00**	0,00	0,00
	34	**= Summe der investiven Auszahlungen (Zeilen 27 bis 33)**	**2.567,81**	**12.000,00**	**652,05**	**-11.347,95**	**13.400,00**
	35	**= Saldo aus Investitionstätigkeit (Zeilen 26/34)**	**-2.567,81**	**-12.000,00**	**-652,05**	**11.347,95**	**-13.400,00**
	36	**= Finanzmittelüberschuss/-fehlbetrag (Zeilen 17,35, 35c und 35f)**	**-8.513,23**	**-6.500,00**	**6.146,78**	**12.646,78**	**-13.400,00**

Teilfinanzrechnung 2015

Gemeinde: 07 Oldsum

Hauptproduktbereich	**6**	**Zentrale Finanzleistungen**
Produktbereich	**61**	**Allgemeine Finanzwirtschaft**
Produktgruppe	**611**	**Steuern, allgemeine Zuweisungen, allgemeine Umlagen**
Produkt	**611001**	**Steuern, Zuweisungen, Umlagen**

Ein- und Auszahlungsarten			Ergebnis des Vorjahres	Fortgeschriebener Ansatz des Haushaltsjahres	**Ist-Ergebnis des Haushaltsjahres**	Vergleich Ansatz / Ist (Spalte 5 / Spalte 6)	übertragene Ermächtigungen
			2014	2015	**2015**	2015	2016
			in EUR	in EUR	**in EUR**	in EUR	in EUR
1	2	3	4	5	**6**	7	8
		laufende Verwaltungstätigkeit					
60	1	+ Steuern und ähnliche Abgaben	410.008,29	471.600,00	**547.543,71**	75.943,71	- - - - -
		60110000 Grundsteuer A	*19.056,31*	*19.000,00*	***19.216,59***	*216,59*	- - - - -
		60120000 Grundsteuer B	*78.879,36*	*78.600,00*	***81.188,18***	*2.588,18*	- - - - -
		60130000 Gewerbesteuer	*84.836,92*	*111.700,00*	***181.072,41***	*69.372,41*	- - - - -
		60210000 Gemeindeanteil an der Einkommensteuer	*131.385,00*	*161.600,00*	***161.332,00***	*-268,00*	- - - - -
		60220000 Gemeindeanteil an der Umsatzsteuer	*4.644,00*	*7.200,00*	***8.160,00***	*960,00*	- - - - -
		60320000 Hundesteuer	*2.045,11*	*2.600,00*	***2.556,48***	*-43,52*	- - - - -
		60340000 Zweitwohnungssteuer	*76.033,59*	*76.000,00*	***79.150,05***	*3.150,05*	- - - - -
		60510000 Leistungen nach dem Familienleistungsausgleich	*13.128,00*	*14.900,00*	***14.868,00***	*-32,00*	- - - - -
61	2	+ Zuweisungen und allgemeine Umlagen	144.857,75	156.900,00	**155.520,00**	-1.380,00	- - - - -
		61110000 Schlüsselzuweisungen	*135.360,00*	*156.900,00*	***155.520,00***	*-1.380,00*	- - - - -
		61320000 Sonstige allgemeine Zuweisungen Gemeinden (GV)	*9.497,75*	*0,00*	***0,00***	*0,00*	- - - - -
62	3	+ Sonstige Transfereinzahlungen	0,00	0,00	**0,00**	0,00	- - - - -
63	4	+ öffentlich-rechtliche Leistungsentgelte	0,00	0,00	**0,00**	0,00	- - - - -
641 642 646	5	+ privatrechtiche Leistungsentgelte	0,00	0,00	**0,00**	0,00	- - - - -
648	6	+ Kostenerstattungen und Kostenumlagen	0,00	0,00	**0,00**	0,00	- - - - -
65	7	+ sonstige Einzahlungen	0,00	0,00	**0,00**	0,00	- - - - -
66	8	+ Zinsen und sonstige Finanzeinzahlungen	128,00	200,00	**727,75**	527,75	- - - - -
		66920000 Verzinsung von Steuernachforderugnen und -erstattungen	*128,00*	*200,00*	***727,75***	*527,75*	- - - - -
	9	**= Einzahlungen aus laufender Verwaltungstätigkeit**	**554.994,04**	**628.700,00**	**703.791,46**	**75.091,46**	**- - - - -**
70	10	- Personalauszahlungen	0,00	0,00	**0,00**	0,00	0,00
71	11	- Versorgungsauszahlungen	0,00	0,00	**0,00**	0,00	0,00
72	12	- Auszahlungen für Sach- und Dienstleistungen	0,00	0,00	**0,00**	0,00	0,00
75	13	- Zinsen und sonstige Finanzauszahlungen	965,00	100,00	**239,75**	139,75	0,00
		75920000 Verzinsungen von Steuernachforderungen	*965,00*	*100,00*	***239,75***	*139,75*	*0,00*
73	14	- Transferauszahlungen	404.547,00	436.500,00	**448.629,00**	12.129,00	0,00
		73410000 Gewerbesteuerumlage	*13.299,00*	*22.700,00*	***37.049,00***	*14.349,00*	*0,00*
		73720000 Allgemeine Umlagen, Gemeinden (GV)	*391.248,00*	*413.800,00*	***411.580,00***	*-2.220,00*	*0,00*
74	15	- sonstige Auszahlungen	0,00	0,00	**0,00**	0,00	0,00
	16	**= Auszahlungen aus laufender Verwaltungstätigkeit (Zeilen 10 bis 15)**	**405.512,00**	**436.600,00**	**448.868,75**	**12.268,75**	**0,00**
	17	**= Saldo aus laufender Verwaltungstätigkeit (Zeilen 9/16)**	**149.482,04**	**192.100,00**	**254.922,71**	**62.822,71**	**0,00**
		Investitionstätigkeit					
681	18	+ Einzahlungen aus Zuweisungen und Zuschüssen für Investitionen und Investitionsförderungsmaßnahmen	0,00	0,00	**0,00**	0,00	- - - - -

Teilfinanzrechnung 2015

Gemeinde: 07 Oldsum

Hauptproduktbereich	**6**	**Zentrale Finanzleistungen**
Produktbereich	**61**	**Allgemeine Finanzwirtschaft**
Produktgruppe	**611**	**Steuern, allgemeine Zuweisungen, allgemeine Umlagen**
Produkt	**611001**	**Steuern, Zuweisungen, Umlagen**

Ein- und Auszahlungsarten			Ergebnis des Vorjahres	Fortgeschriebener Ansatz des Haushaltsjahres	**Ist-Ergebnis des Haushaltsjahres**	Vergleich Ansatz / Ist (Spalte 5 / Spalte 6)	übertragene Ermächtigungen
			2014	2015	**2015**	2015	2016
			in EUR	in EUR	**in EUR**	in EUR	in EUR
1	2	3	4	5	**6**	7	8
682	19	+ Einzahlungen aus der Veräußerung von Gundstücken und Gebäude	0,00	0,00	**0,00**	0,00	- - - - -
683	20	+ Einzahlungen aus der Veräußerung von beweglichem Anlagevermögen	0,00	0,00	**0,00**	0,00	- - - - -
684	21	+ Einzahlungen aus Veräußerung von Finanzanlagen	0,00	0,00	**0,00**	0,00	- - - - -
685	22	+ Einzahlungen aus der Abwicklung von Baumaßnahmen	0,00	0,00	**0,00**	0,00	- - - - -
686	23	+ Einzahlungen aus Rückflüssen (für Investitionen und Investitionsförderungsmaßnahmen Dritter)	0,00	0,00	**0,00**	0,00	- - - - -
688	24	+ Einzahlungen aus Beiträgen u. ä. Entgelten	0,00	0,00	**0,00**	0,00	- - - - -
689	25	+ sonstige Investitionseinzahlungen	0,00	0,00	**0,00**	0,00	- - - - -
	26	**= Summe der investiven Einzahlungen**	**0,00**	**0,00**	**0,00**	**0,00**	**- - - - -**
781	27	- Auszahlungen aus Zuweisungen und Zuschüssen für Investitionen und Investitionsförderungsmaßnahmen	0,00	0,00	**0,00**	0,00	0,00
782	28	- Auszahlungen für den Erwerb von Grundstücken und Gebäuden	0,00	0,00	**0,00**	0,00	0,00
783	29	- Auszahlungen für den Erwerb von beweglichem Anlagevermögen	0,00	0,00	**0,00**	0,00	0,00
784	30	- Auszahlungen für den Erwerb von Finanzanlagen	0,00	0,00	**0,00**	0,00	0,00
785	31	- Auszahlungen für Baumaßnahmen	0,00	0,00	**0,00**	0,00	0,00
786	32	- Auszahlungen für die Gewährung von Ausleihungen (für Investitionen und Investitionsförderungsmaßnahmen Dritter)	0,00	0,00	**0,00**	0,00	0,00
787	33	- Sonstige Investitionsauszahlungen	0,00	0,00	**0,00**	0,00	0,00
	34	**= Summe der investiven Auszahlungen (Zeilen 27 bis 33)**	**0,00**	**0,00**	**0,00**	**0,00**	**0,00**
	35	**= Saldo aus Investitionstätigkeit (Zeilen 26/34)**	**0,00**	**0,00**	**0,00**	**0,00**	**0,00**
	36	**= Finanzmittelüberschuss/-fehlbetrag (Zeilen 17,35, 35c und 35f)**	**149.482,04**	**192.100,00**	**254.922,71**	**62.822,71**	**0,00**

Teilfinanzrechnung 2015

Gemeinde: 07 Oldsum

Hauptproduktbereich	**6**	**Zentrale Finanzleistungen**
Produktbereich	**61**	**Allgemeine Finanzwirtschaft**
Produktgruppe	**612**	**Sonstige allgemeine Finanzwirtschaft**
Produkt	**612001**	**Übrige Finanzwirtschaft**

Ein- und Auszahlungsarten			Ergebnis des Vorjahres	Fortgeschriebener Ansatz des Haushaltsjahres	**Ist-Ergebnis des Haushaltsjahres**	Vergleich Ansatz / Ist (Spalte 5 / Spalte 6)	übertragene Ermächtigungen
			2014	2015	**2015**	2015	2016
			in EUR	in EUR	**in EUR**	in EUR	in EUR
1	2	3	4	5	**6**	7	8
		laufende Verwaltungstätigkeit					
60	1	+ Steuern und ähnliche Abgaben	0,00	0,00	**0,00**	0,00	- - - - -
61	2	+ Zuweisungen und allgemeine Umlagen	0,00	0,00	**0,00**	0,00	- - - - -
62	3	+ Sonstige Transfereinzahlungen	0,00	0,00	**0,00**	0,00	- - - - -
63	4	+ öffentlich-rechtliche Leistungsentgelte	0,00	0,00	**0,00**	0,00	- - - - -
641 642 646	5	+ privatrechtiche Leistungsentgelte	0,00	0,00	**0,00**	0,00	- - - - -
648	6	+ Kostenerstattungen und Kostenumlagen	0,00	0,00	**0,00**	0,00	- - - - -
65	7	+ sonstige Einzahlungen	0,00	0,00	**0,00**	0,00	- - - - -
66	8	+ Zinsen und sonstige Finanzeinzahlungen	1.120,77	1.600,00	**0,00**	-1.600,00	- - - - -
		66170000 Zinseinzahlungen Kreditinstitute	*1.120,77*	*1.600,00*	***0,00***	*-1.600,00*	- - - - -
	9	**= Einzahlungen aus laufender Verwaltungstätigkeit**	**1.120,77**	**1.600,00**	**0,00**	**-1.600,00**	**- - - - -**
70	10	- Personalauszahlungen	0,00	0,00	**0,00**	0,00	0,00
71	11	- Versorgungsauszahlungen	0,00	0,00	**0,00**	0,00	0,00
72	12	- Auszahlungen für Sach- und Dienstleistungen	0,00	0,00	**0,00**	0,00	0,00
75	13	- Zinsen und sonstige Finanzauszahlungen	6.591,36	9.000,00	**6.199,69**	-2.800,31	0,00
		75100000 Zinsauszahlungen an den Bund	*0,00*	*0,00*	***13,91***	*13,91*	*0,00*
		75170000 Zinsauszahlungen an Kreditinstitute	*6.591,36*	*9.000,00*	***6.085,78***	*-2.914,22*	*0,00*
		75990000 Sonstige Finanzauszahlungen	*0,00*	*0,00*	***100,00***	*100,00*	*0,00*
73	14	- Transferauszahlungen	0,00	0,00	**0,00**	0,00	0,00
74	15	- sonstige Auszahlungen	0,00	0,00	**0,00**	0,00	0,00
	16	**= Auszahlungen aus laufender Verwaltungstätigkeit (Zeilen 10 bis 15)**	**6.591,36**	**9.000,00**	**6.199,69**	**-2.800,31**	**0,00**
	17	**= Saldo aus laufender Verwaltungstätigkeit (Zeilen 9/16)**	**-5.470,59**	**-7.400,00**	**-6.199,69**	**1.200,31**	**0,00**
		Investitionstätigkeit					
681	18	+ Einzahlungen aus Zuweisungen und Zuschüssen für Investitionen und Investitionsförderungsmaßnahmen	0,00	0,00	**0,00**	0,00	- - - - -
682	19	+ Einzahlungen aus der Veräußerung von Gundstücken und Gebäude	0,00	0,00	**0,00**	0,00	- - - - -
683	20	+ Einzahlungen aus der Veräußerung von beweglichem Anlagevermögen	0,00	0,00	**0,00**	0,00	- - - - -
684	21	+ Einzahlungen aus Veräußerung von Finanzanlagen	0,00	0,00	**0,00**	0,00	- - - - -
685	22	+ Einzahlungen aus der Abwicklung von Baumaßnahmen	0,00	0,00	**0,00**	0,00	- - - - -
686	23	+ Einzahlungen aus Rückflüssen (für Investitionen und Investitionsförderungsmaßnahmen Dritter)	0,00	0,00	**0,00**	0,00	- - - - -
688	24	+ Einzahlungen aus Beiträgen u. ä. Entgelten	0,00	0,00	**0,00**	0,00	- - - - -
689	25	+ sonstige Investitionseinzahlungen	0,00	0,00	**0,00**	0,00	- - - - -

Teilfinanzrechnung 2015

Gemeinde: 07 Oldsum

Hauptproduktbereich	**6**	**Zentrale Finanzleistungen**
Produktbereich	**61**	**Allgemeine Finanzwirtschaft**
Produktgruppe	**612**	**Sonstige allgemeine Finanzwirtschaft**
Produkt	**612001**	**Übrige Finanzwirtschaft**

Ein- und Auszahlungsarten			Ergebnis des Vorjahres	Fortgeschriebener Ansatz des Haushaltsjahres	**Ist-Ergebnis des Haushaltsjahres**	Vergleich Ansatz / Ist (Spalte 5 / Spalte 6)	übertragene Ermächtigungen
			2014	2015	**2015**	2015	2016
			in EUR	in EUR	**in EUR**	in EUR	in EUR
1	2	3	4	5	**6**	7	8
	26	**= Summe der investiven Einzahlungen**	**0,00**	**0,00**	**0,00**	**0,00**	**- - - - -**
781	27	- Auszahlungen aus Zuweisungen und Zuschüssen für Investitionen und Investitionsförderungsmaßnahmen	0,00	0,00	**0,00**	0,00	0,00
782	28	- Auszahlungen für den Erwerb von Grundstücken und Gebäuden	0,00	0,00	**0,00**	0,00	0,00
783	29	- Auszahlungen für den Erwerb von beweglichem Anlagevermögen	0,00	0,00	**0,00**	0,00	0,00
784	30	- Auszahlungen für den Erwerb von Finanzanlagen	0,00	0,00	**500,00**	500,00	0,00
		78440000 Ausz. a.d. Erwerb v. Finanzanl., sonstige Anteilsrechte	*0,00*	*0,00*	***500,00***	*500,00*	*0,00*
785	31	- Auszahlungen für Baumaßnahmen	0,00	0,00	**0,00**	0,00	0,00
786	32	- Auszahlungen für die Gewährung von Ausleihungen (für Investitionen und Investitionsförderungsmaßnahmen Dritter)	0,00	0,00	**0,00**	0,00	0,00
787	33	- Sonstige Investitionsauszahlungen	0,00	0,00	**0,00**	0,00	0,00
	34	**= Summe der investiven Auszahlungen (Zeilen 27 bis 33)**	**0,00**	**0,00**	**500,00**	**500,00**	**0,00**
	35	**= Saldo aus Investitionstätigkeit (Zeilen 26/34)**	**0,00**	**0,00**	**-500,00**	**-500,00**	**0,00**
	36	**= Finanzmittelüberschuss/-fehlbetrag (Zeilen 17,35, 35c und 35f)**	**-5.470,59**	**-7.400,00**	**-6.699,69**	**700,31**	**0,00**
692	37	+ Aufnahme von Krediten für Investitionen und Investitionsfördermaßnahmen	0,00	0,00	**55.000,00**	55.000,00	0,00
		69203000 Kreditaufnahmen f. Inv./InvFörderm. Bund Laufzeit (mehr als 5 Jahre), Euro-Währung fester Zins	*0,00*	*0,00*	***55.000,00***	*55.000,00*	*0,00*
695	38	+ Einzahlungen aus Rückflüssen von Darlehen zur Anlage liquider Mittel	0,00	0,00	**0,00**	0,00	0,00
693	39	+ Aufnahme von Kassenkrediten	0,00	0,00	**0,00**	0,00	0,00
792	40	- Tilgung von Krediten für Investitionen und Investitionsfördermaßnahmen	10.245,48	9.100,00	**8.974,22**	-125,78	0,00
		79275000 Tilgung v. Krediten f. Inv. / Investitionsf. , Kreditinstitute, ordentliche Tilgung (nicht Bund)	*10.245,48*	*9.100,00*	***8.974,22***	*-125,78*	*0,00*
795	41	- Auszahlungen aus der Gewährung von Darlehen zur Anlage liquider Mittel	0,00	0,00	**0,00**	0,00	0,00
793	42	- Tilgung von Kassenkrediten	0,00	0,00	**0,00**	0,00	0,00
	43	**= Saldo der Finanzierungstätigkeit**	**-10.245,48**	**-9.100,00**	**46.025,78**	**55.125,78**	**0,00**
	44	**= Änderung des Bestandes an eigenen Finanzmitteln (Zeilen 36 und 43)**	**-15.716,07**	**-16.500,00**	**39.326,09**	**55.826,09**	**0,00**
	44a	+/- Saldo von Konten ohne Zuordnung im amtlichen Muster	0,00	0,00	**0,00**	0,00	0,00
	44b	**= Saldo der Teilfinanzrechnung**	**-15.716,07**	**-16.500,00**	**39.326,09**	**55.826,09**	**0,00**

Teilfinanzrechnung 2015

Gemeinde: 07 Oldsum

Hauptproduktbereich	**6**	**Zentrale Finanzleistungen**
Produktbereich	**61**	**Allgemeine Finanzwirtschaft**
Produktgruppe	**618**	**Einheitskasse**
Produkt	**618000**	**Einheitskasse**

Ein- und Auszahlungsarten			Ergebnis des Vorjahres	Fortgeschriebener Ansatz des Haushaltsjahres	**Ist-Ergebnis des Haushaltsjahres**	Vergleich Ansatz / Ist (Spalte 5 / Spalte 6)	übertragene Ermächtigungen
			2014	2015	**2015**	2015	2016
			in EUR	in EUR	**in EUR**	in EUR	in EUR
1	2	3	4	5	**6**	7	8
		laufende Verwaltungstätigkeit					
60	1	+ Steuern und ähnliche Abgaben	0,00	0,00	**0,00**	0,00	- - - - -
61	2	+ Zuweisungen und allgemeine Umlagen	0,00	0,00	**0,00**	0,00	- - - - -
62	3	+ Sonstige Transfereinzahlungen	0,00	0,00	**0,00**	0,00	- - - - -
63	4	+ öffentlich-rechtliche Leistungsentgelte	0,00	0,00	**0,00**	0,00	- - - - -
641 642 646	5	+ privatrechtiche Leistungsentgelte	0,00	0,00	**0,00**	0,00	- - - - -
648	6	+ Kostenerstattungen und Kostenumlagen	0,00	0,00	**0,00**	0,00	- - - - -
65	7	+ sonstige Einzahlungen	0,00	0,00	**0,00**	0,00	- - - - -
66	8	+ Zinsen und sonstige Finanzeinzahlungen	0,00	0,00	**0,00**	0,00	- - - - -
	9	**= Einzahlungen aus laufender Verwaltungstätigkeit**	**0,00**	**0,00**	**0,00**	**0,00**	**- - - - -**
70	10	- Personalauszahlungen	0,00	0,00	**0,00**	0,00	0,00
71	11	- Versorgungsauszahlungen	0,00	0,00	**0,00**	0,00	0,00
72	12	- Auszahlungen für Sach- und Dienstleistungen	0,00	0,00	**0,00**	0,00	0,00
75	13	- Zinsen und sonstige Finanzauszahlungen	0,00	0,00	**0,00**	0,00	0,00
73	14	- Transferauszahlungen	0,00	0,00	**0,00**	0,00	0,00
74	15	- sonstige Auszahlungen	0,00	0,00	**0,00**	0,00	0,00
	16	**= Auszahlungen aus laufender Verwaltungstätigkeit (Zeilen 10 bis 15)**	**0,00**	**0,00**	**0,00**	**0,00**	**0,00**
	17	**= Saldo aus laufender Verwaltungstätigkeit (Zeilen 9/16)**	**0,00**	**0,00**	**0,00**	**0,00**	**0,00**
		Investitionstätigkeit					
681	18	+ Einzahlungen aus Zuweisungen und Zuschüssen für Investitionen und Investitionsförderungsmaßnahmen	0,00	0,00	**0,00**	0,00	- - - - -
682	19	+ Einzahlungen aus der Veräußerung von Gundstücken und Gebäude	0,00	0,00	**0,00**	0,00	- - - - -
683	20	+ Einzahlungen aus der Veräußerung von beweglichem Anlagevermögen	0,00	0,00	**0,00**	0,00	- - - - -
684	21	+ Einzahlungen aus Veräußerung von Finanzanlagen	0,00	0,00	**0,00**	0,00	- - - - -
685	22	+ Einzahlungen aus der Abwicklung von Baumaßnahmen	0,00	0,00	**0,00**	0,00	- - - - -
686	23	+ Einzahlungen aus Rückflüssen (für Investitionen und Investitionsförderungsmaßnahmen Dritter)	0,00	0,00	**0,00**	0,00	- - - - -
688	24	+ Einzahlungen aus Beiträgen u. ä. Entgelten	0,00	0,00	**0,00**	0,00	- - - - -
689	25	+ sonstige Investitionseinzahlungen	0,00	0,00	**0,00**	0,00	- - - - -
	26	**= Summe der investiven Einzahlungen**	**0,00**	**0,00**	**0,00**	**0,00**	**- - - - -**
781	27	- Auszahlungen aus Zuweisungen und Zuschüssen für Investitionen und Investitionsförderungsmaßnahmen	0,00	0,00	**0,00**	0,00	0,00
782	28	- Auszahlungen für den Erwerb von Grundstücken und Gebäuden	0,00	0,00	**0,00**	0,00	0,00

Teilfinanzrechnung 2015

Gemeinde: 07 Oldsum

Hauptproduktbereich	**6**	**Zentrale Finanzleistungen**
Produktbereich	**61**	**Allgemeine Finanzwirtschaft**
Produktgruppe	**618**	**Einheitskasse**
Produkt	**618000**	**Einheitskasse**

Ein- und Auszahlungsarten			Ergebnis des Vorjahres	Fortgeschriebener Ansatz des Haushaltsjahres	**Ist-Ergebnis des Haushaltsjahres**	Vergleich Ansatz / Ist (Spalte 5 / Spalte 6)	übertragene Ermächtigungen
			2014	2015	**2015**	2015	2016
			in EUR	in EUR	**in EUR**	in EUR	in EUR
1	2	3	4	5	**6**	7	8
783	29	- Auszahlungen für den Erwerb von beweglichem Anlagevermögen	0,00	0,00	**0,00**	0,00	0,00
784	30	- Auszahlungen für den Erwerb von Finanzanlagen	0,00	0,00	**0,00**	0,00	0,00
785	31	- Auszahlungen für Baumaßnahmen	0,00	0,00	**0,00**	0,00	0,00
786	32	- Auszahlungen für die Gewährung von Ausleihungen (für Investitionen und Investitionsförderungsmaßnahmen Dritter)	0,00	0,00	**0,00**	0,00	0,00
787	33	- Sonstige Investitionsauszahlungen	0,00	0,00	**0,00**	0,00	0,00
	34	**= Summe der investiven Auszahlungen (Zeilen 27 bis 33)**	**0,00**	**0,00**	**0,00**	**0,00**	**0,00**
	35	**= Saldo aus Investitionstätigkeit (Zeilen 26/34)**	**0,00**	**0,00**	**0,00**	**0,00**	**0,00**
673	35d	+ Einzahlungen für amtsangehörige Gemeinden	653.991,20	0,00	**0,00**	0,00	- - - - -
		66998000 Einzahlungen gegenüber Amt Föhr-Amrum aus Verrechnung Einheitskasse	*653.991,20*	*0,00*	***0,00***	*0,00*	- - - - -
773	35e	+ Auszahlungen für amtsangehörige Gemeinden	-672.347,44	0,00	**0,00**	0,00	- - - - -
		75998000 Auszahlungen gegenüber Amt Föhr-Amrum aus Verrechnung Einheitskasse	*-672.347,44*	*0,00*	***0,00***	*0,00*	- - - - -
	35f	**= Saldo aus Ein- und Auszahlungen für amtsangehörige Gemeinden**	**-18.356,24**	**0,00**	**0,00**	**0,00**	**- - - - -**
	36	**= Finanzmittelüberschuss/-fehlbetrag (Zeilen 17,35, 35c und 35f)**	**-18.356,24**	**0,00**	**0,00**	**0,00**	**0,00**

**** Ende der Liste "Teilfinanzrechnung" ****

Gemeinde Oldsum

Anhang Jahresabschluss

2015

Inhaltsverzeichnis

1 Rechtsgrundlagen und Vorbemerkungen 2

1.1 Rechtsgrundlagen 2

1.2 Gliederung 2

1.3 Angewandte Bilanzierungs- und Bewertungsmethoden 2

2 Erläuterungen zu den einzelnen Bilanzpositionen 3

2.1 Bilanzpositionen 3

3 Zusätzliche Angaben gem. GemHVO Doppik 27

3.1 Haftungsverhältnisse 27

3.2 Angaben zu künftigen erheblichen finanziellen Verpflichtungen 28

3.3 Mitgliedschaften in Zweckverbänden, die nicht bilanziert werden 28

3.4 Zusätzliche Erläuterungen gemäß §51 Abs. 2 GemHVO Doppik 29

3.5 Angaben zu den noch nicht erhobenen Beiträgen aus fertig gestellten Erschließungsmaßnahmen 29

3.6 Angaben zu derivativen Finanzinstrumenten 29

4 Anlagen 30

4.1 Übersicht über die übertragenen Haushaltsermächtigungen 30

4.2 Übersicht über die übertragenen Auszahlungen 30

4.3 Übersicht über die Sondervermögen, Zweckverbände, Gesellschaften, Kommunalunternehmen, gemeinsame Kommunalunternehmen, andere Anstalten 30

1 Rechtsgrundlagen und Vorbemerkungen

1.1 Rechtsgrundlagen

Der Anhang zur Schlussbilanz zum 31.12.2015 wurde unter Beachtung des § 51 GemHVO Doppik erstellt. Zur Verbesserung des Einblicks in die Vermögenslage werden neben den gesetzlich nach § 51 Abs. 2 und 3 GemHVO Doppik vorgeschriebenen Erläuterungen zu den angewandten Bilanzierungs- und Bewertungsmethoden zusätzliche Angaben gemacht.

Die Bewertung der Vermögensgegenstände und Schulden erfolgte auf der Grundlage der §§ 39 ff GemHVO-Doppik in Verbindung mit der gültigen Bilanzierungs- und Bewertungsrichtlinie.

1.2 Gliederung

Die Gliederungsvorschriften der GemHVO-Doppik fanden uneingeschränkt Beachtung. Gegliedert wurden die Aktivseite und die Passivseite der Bilanz in die von § 48 GemHVO-Doppik vorgesehenen Posten.

1.3 Angewandte Bilanzierungs- und Bewertungsmethoden

Die Bewertung der Vermögensgegenstände und Schulden erfolgte auf der Grundlage der §§ 39 ff GemHVO Doppik bzw. der Grundsätze ordnungsgemäßer Buchführung.

Vermögensgegenstände wurden grundsätzlich gem. § 41 GemHVO Doppik mit ihren Anschaffungs- bzw. Herstellungskosten bewertet. Zu den Anschaffungs- bzw. Herstellungskosten wurden jeweils gem. § 41 (2) GemHVO Doppik die Nebenkosten und nachträglichen Anschaffungskosten hinzugerechnet. Minderungen durch Skonti, Boni oder sonstige Nachlässe wurden abgesetzt. Soweit bei der Bestimmung der Herstellungskosten von Wahlrechten Gebrauch gemacht wurde, ist dieses in den Erläuterungen angegeben. Wertminderungen durch Abschreibungen wurden gem. § 43 GemHVO-Doppik anhand der Landeseinheitlichen Abschreibungstabelle des Landes Schleswig-Holstein (Verwaltungsvorschriften über Abschreibungen von abnutzbaren Vermögensgegenständen des Anlagevermögens der Gemeinden (VV-Abschreibungen)) vorgenommen soweit es sich um planmäßige Abschreibungen handelt. Grundsätzlich wurde die lineare Abschreibungsmethode angewandt. Abweichungen davon werden bei der jeweiligen Bilanzposition angegeben. Sofern bei den einzelnen Vermögensgegenständen außerplanmäßige Zu- oder Abschreibungen aufgrund von Wertänderungen gem. § 43 (6) und (7) vorzunehmen waren, ist dieses im Anhang ebenfalls angegeben. Abnutzbare bewegliche Vermögensgegenstände des Anlagevermögens, die vor dem 31.12.2007 angeschafft wurden und deren Wert 410 Euro ohne Umsatzsteuer nicht übersteigt, wurden gem. § 38 (6) nicht erfasst. Für Vermögensgegenstände, die nach dem 31.12.2007 angeschafft wurden, deren Anschaffungs- oder Herstellungskosten 150 Euro ohne Umsatzsteuer überschreiten, aber 1.000 Euro ohne Umsatzsteuer nicht übersteigen, die selbstständig genutzt werden können und einer Abnutzung unterliegen, wurde § 6 Abs. 2 a des Einkommenssteuergesetzes entsprechend angewendet (sog. Sammelposten).

Forderungen wurden jeweils mit ihrem Nominalwert angesetzt, Verbindlichkeiten gem. § 41 (6) GemHVO Doppik mit ihrem Rückzahlungsbetrag. Die Forderungspositionen wurden gem. den Vorgaben des § 39 (1) S. 3 GemHVO Doppik entsprechend einzel- und pauschalwertberichtigt. Die Rückstellungen wurden gem. § 24 GemHVO Doppik gebildet und beinhalten alle erkennbaren Risiken und ungewisse Verpflichtungen in angemessener Höhe.

Sofern für einen Vermögensgegenstand keine historischen Anschaffungs- bzw. Herstellungskosten, vermindert um Abschreibungen vorlagen bzw. mit vertretbarem Aufwand ermittelbar waren, wurde gem. § 55 (2) GemHVO Doppik eine Ersatzbewertung vorgenommen. Die angewendeten Verfahren zur Ermittlung der Ersatzwerte werden bei der jeweiligen Bilanzposition angegeben.

Sofern Bewertungs- und Inventurvereinfachungsverfahren wie z. B. Festwertverfahren oder Gruppenbewertung angewandt wurden, ist dieses bei den jeweiligen Positionen angegeben.

Grundsätzlich sind alle Wertangaben in Euro (€). Sofern Beträge in Fremdwährungen erhoben wurden, sind diese in Euro umgerechnet und der Umrechnungskurs ist im Anhang angegeben. Vermögensgegenstände, die noch in Deutsche Mark (DM) angeschafft wurden, wurden zum amtlichen Umrechnungskurs (1 € = 1,95583 DM) umgerechnet.

2 Erläuterungen zu den einzelnen Bilanzpositionen

2.1 Bilanzpositionen

1 Anlagevermögen (3.131.282,51 €)

Als Anlagevermögen sind Vermögensgegenstände auszuweisen, die dazu bestimmt sind, dauerhaft dem Verwaltungsbetrieb bzw. der Kommune zu dienen wie bspw. Verwaltungs- Schul- und Kindergartengebäude, Straßen und andere Infrastruktureinrichtungen. Es verringert sich durch Abschreibungen aufgrund von Abnutzung und sollte daher durch Investitionen ersetzt werden.

Im Jahr 2015 betrug dieses Anlagevermögen 3.131.282,51 €. Gegenüber dem Vorjahreswert in Höhe von 3.154.922,82 bedeutet das eine Veränderung von -23.640,31 € bzw. -0,75%.

Das nachfolgende Diagramm zeigt die langfristige Entwicklung des Anlagevermögens.

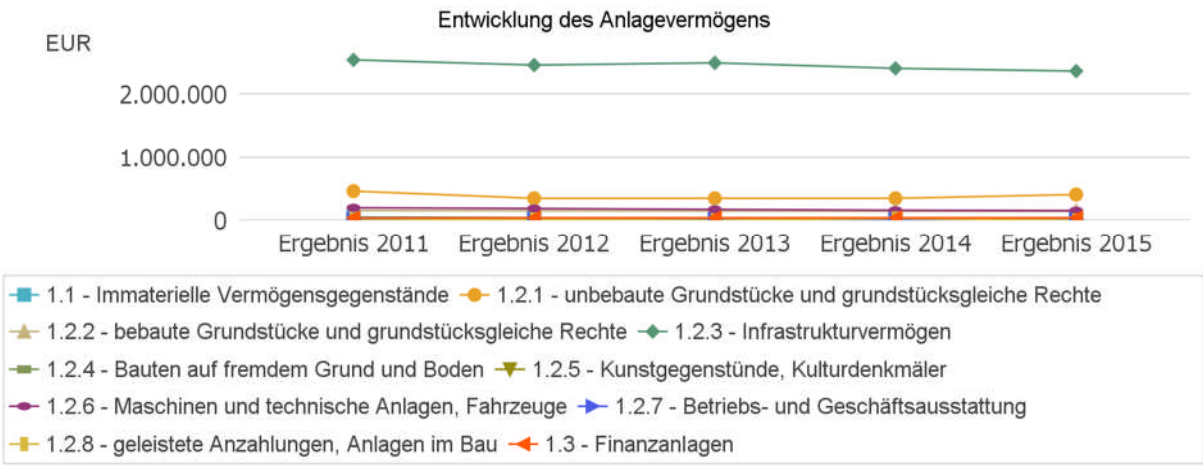

Entwicklung des Anlagevermögens (in Tausend EUR)

	Ergebnis 2011	Ergebnis 2012	Ergebnis 2013	Ergebnis 2014	Ergebnis 2015
1.1 - Immaterielle Vermögensgegenstände	52	41	0	1	1
1.2.1 - unbebaute Grundstücke und grundstücksgleiche Rechte	458	346	346	346	405
1.2.2 - bebaute Grundstücke und grundstücksgleiche Rechte	154	151	148	145	142
1.2.3 - Infrastrukturvermögen	2.553	2.471	2.506	2.419	2.376
1.2.4 - Bauten auf fremdem Grund und Boden	0	0	0	0	0
1.2.5 - Kunstgegenstünde, Kulturdenkmäler	0	0	0	0	0
1.2.6 - Maschinen und technische Anlagen, Fahrzeuge	197	185	171	158	152
1.2.7 - Betriebs- und Geschäftsausstattung	21	19	17	16	16
1.2.8 - geleistete Anzahlungen, Anlagen im Bau	0	13	0	30	0
Summe Sachanlagen	**3.382**	**3.184**	**3.188**	**3.115**	**3.091**
1.3 - Finanzanlagen	40	40	40	40	40
Anlagevermögen	**3.474**	**3.265**	**3.227**	**3.155**	**3.131**

Das nachfolgende Kreisdiagramm gibt einen Überblick, in welcher Position die größten Vermögenswerte im kommunalen Anlagevermögen gebunden sind.

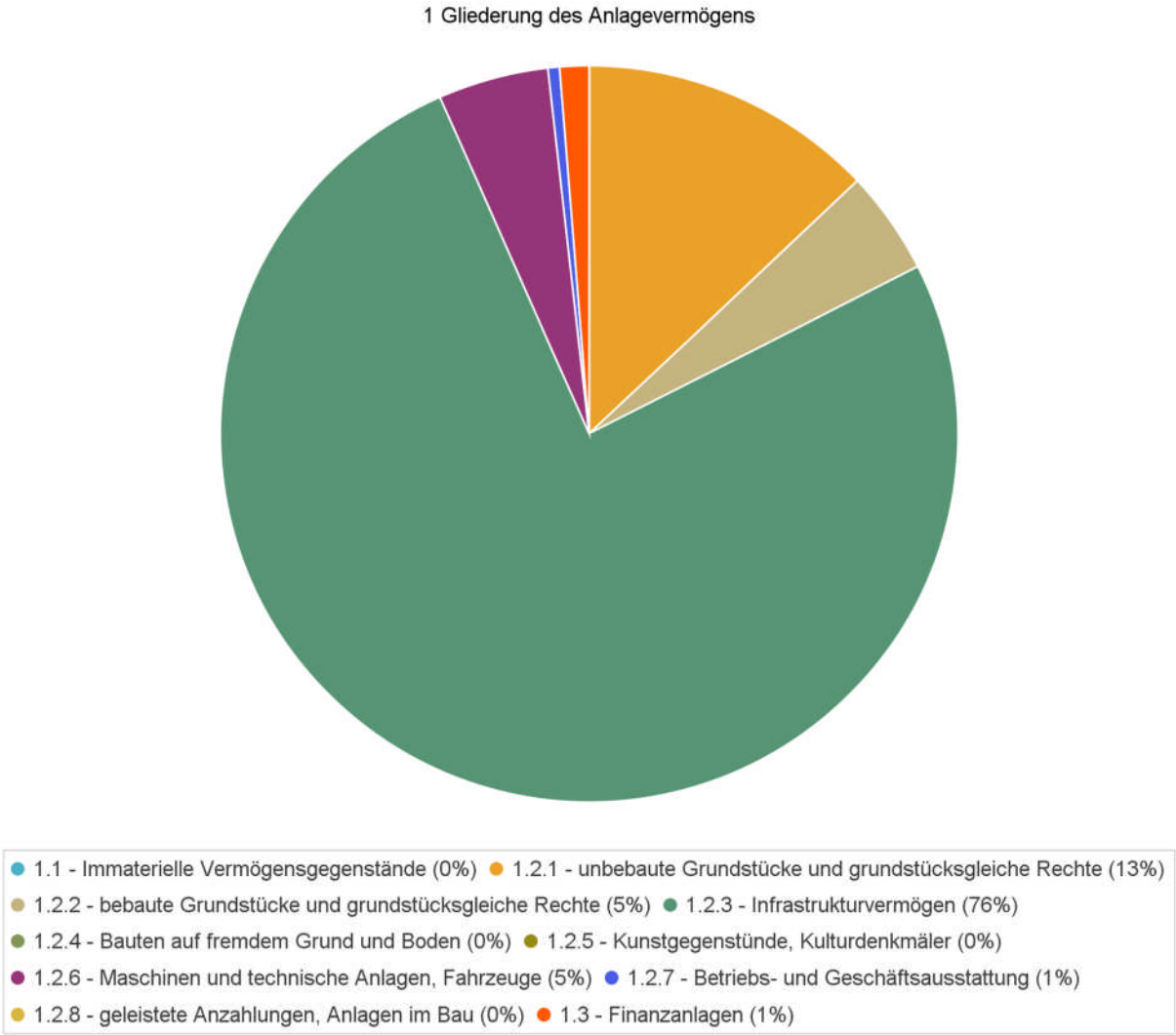

1.1 Immaterielle Vermögensgegenstände (600,00 €)

Immaterielle Wirtschaftsgüter sind physisch nicht erfassbare Wertgegenstände, für deren Erlangen die Gemeinde Anschaffungskosten entstanden sind und die zu einer Vermögensbewertung fähig sind wie Konzessionen, Lizenzen und Rechte sowie Software. Um sie in der Bilanz als Vermögenswert darzustellen, müssen sie entgeltlich erworben sein. So darf erstellte Software nicht bilanziert werden.

1.2 Sachanalagevermögen (3.090.586,09 €)

Das Sachanlagevermögen wird grundsätzlich durch eine körperliche Inventur erfasst und der Wert zum Bilanzstichtag 31.12.2015 ermittelt. Gem. §37 Abs. 2 kann der Zeitraum zwischen zwei Inventuren auf drei Jahre ausgedehnt werden, sofern ihr Bestand in seiner Größe, sei-

nem Wert und seiner Zusammensetzung nur geringen Veränderungen unterliegt. Sämtliche Vermögensgegenstände werden in der Anlagenbestandsliste nachgewiesen. Sofern eine Inventur vor oder nach dem Bilanzstichtag 31.12.2015 stattgefunden hat, wurden die ermittelten Werte auf den Bilanzstichtag fortgeschrieben/zurückgerechnet.

1.2.1 Unbebaute Grundstücke und grundstücksgleiche Rechte (405.147,50 €)

Zu den unbebauten Grundstücken zählen z. B. Grünflächen, Kinderspielplätze, Sportplätze (soweit sie nicht zu einer Schule o.ä. zugehörig zählen), Äcker, Wiesen, Wälder und Gewässer. Sie werden mit ihren Anschaffungskosten ermittelt. Sofern die Anschaffungskosten nicht ermittelbar waren, wurde ein Ersatzwert ermittelt. Der Ersatzwert bemisst sich grundsätzlich anhand der Bodenrichtwertkarte des Gutachterausschusses des Kreises unter Berücksichtigung wertbeeinflussender Merkmale durch Zu- und Abschläge Für Grünland wurden innerorts 10% des Bodenrichtwertes der Umgebungsflächen, im Außenbereich der Bodenrichtwert von landwirtschaftlichem Grünland angesetzt. Bei den Waldflächen wurde auch der Aufwuchs mit bilanziert. Bei der Ersatzbewertung wurde ein Wert in Abstimmung mit der Forstbetriebsgemeinschaft zugrunde gelegt. Bei den sonstigen unbebauten Grundstücken wurde unter Berücksichtigung einzelfallabhängiger Besonderheiten der Bodenrichtwert entsprechender umliegender gleicher Flächen angesetzt. Es wurden die Anschaffungskosten auf das jeweilige Anschaffungsjahr rückindiziert.

Die nachfolgende Tabelle gibt eine Übersicht über die Zusammensetzung der unbebauten Grundstücke und grundstücksgleichen Rechte:

1.2.1 Unbebaute Grundstücke und Grundstücksgleiche Rechte

Bilanzposition	2014	2015	Veränderung absolut
1.2.1.1 - Grünflächen	0	0	0
1.2.1.2 - Ackerland	10.758	10.758	0
1.2.1.3 - Wald, Forsten	4.361	4.361	0
1.2.1.4 - Sonstige unbebaute Grundstücke	330.682	390.029	59.346
unbebaute Grundstücke und grundstücksgleiche Rechte	**345.801**	**405.148**	**59.346**

1.2.2 Bebaute Grundstücke und grundstücksgleiche Rechte (142.015,54 €)

<u>Bewertung der Grundstücke:</u>

Sofern keine Anschaffungs- bzw. Herstellungskosten vorlagen, wurden gem. Bilanzierungs- und Bewertungsrichtlinie die von der Geschäftsstelle des Gutachterausschusses ermittelten Bodenrichtwerte unter Berücksichtigung etwaiger Zu- und Abschläge durch wertbeeinflussende Merkmale herangezogen. Bei Grundstücken, für die ein Marktwert besteht, wurden

100% des Bodenrichtwertes angrenzender Flächen angesetzt, bei Grundstücken ohne Marktwert wie bspw. Feuerwehrgerätehäuser, Kindergärten, Sportanlagen usw. 50% des Bodenrichtwertes.

Bewertung der Gebäude:

Gebäude, Aufbauten und Betriebsvorrichtungen (im Folgenden vereinfacht Gebäude genannt) sind dadurch gekennzeichnet, dass sie

- fest mit dem Grundstück verbunden sind,
- von einiger Beständigkeit und Standfestigkeit sind sowie
- vor Witterungseinflüssen schützen und Menschen Unterkunft bieten (BFH v. 18.3.1987, BStBl. II, 551)

Die Bewertung erfolgte grundsätzlich anhand der fortgeführten Anschaffungs- bzw. Herstellungskosten unter Berücksichtigung der Regelungen des § 41 (3) GemHVO Doppik.

Waren diese nicht mit vertretbarem Aufwand ermittelbar, so erfolgte die Bewertung gem. des Sachwertverfahrens (Wertermittlungsrichtlinien 2006 des Bundesministeriums für Verkehr, Bau- und Wohnungswesen) auf Basis der Normalherstellungskosten.

1.2.2 Gliederung der bebauten Grundstücke und grundstücksgleichen Rechte

Bilanzposition	2014	2015	Veränderung absolut
1.2.2.1 - Kinder- und Jugendeinrichtungen	0	0	0
1.2.2.2 - Schulen	0	0	0
1.2.2.3 - Wohnbauten	0	0	0
1.2.2.4 - Sonstige Dienst-, Geschäfts- u. Betriebsgebäude	144.888	142.016	-2.872
bebaute Grundstücke und grundstücksgleiche Rechte	**144.888**	**142.016**	**-2.872**

1.2.3 Infrastrukturvermögen (2.375.916,72 €}

In dieser Position weist die Kommune das zum 31.12.2015 vorhandene Infrastrukturvermögen aus. Sofern Anschaffungs- oder Herstellungskosten vorlagen, wurden die fortgeführten Anschaffungs- oder Herstellungskosten zum 31.12.2015 angesetzt. Sofern diese nicht vorlagen, wurden Ersatzwerte herangezogen.

Die nachfolgende Tabelle gibt Auskunft darüber, wie sich das Infrastrukturvermögen zusammensetzt:

1.2.3 Gliederung des Infrastrukturvermögens

Bilanzposition	2014	2015	Veränderung absolut
1.2.3.1 - Grund- und Boden des Infrastrukturvermögens	583.867	583.867	0
1.2.3.2 - Brücken und Tunnel	92.241	89.060	-3.181
1.2.3.3 - Gleisanlagen mit Streckenausrüstung u. Sicherheitsanlagen	0	0	0
1.2.3.4 - Entwässerungs- und Abwasserbeseitigungsanlagen	1.331.854	1.278.174	-53.680
1.2.3.5 - Straßennetze mit Wegen, Plätzen und Verkehrslenkungsanlagen	404.885	418.675	13.790
1.2.3.6 - sonstige Bauten des Infrastrukturvermögens	6.648	6.140	-508
Infrastrukturvermögen	**2.419.495**	**2.375.917**	**-43.579**

Infrastrukturquote

Diese Kennzahl stellt ein Verhältnis zwischen dem Infrastrukturvermögen und dem Gesamtvermögen auf der Aktivseite der Bilanz her. Sie gibt Aufschluss darüber, ob die Höhe des Infrastrukturvermögens den wirtschaftlichen Rahmenbedingungen der Gemeinde entspricht. In Einzelfällen kann es sachgerecht sein, auch die Gebietsgröße der Gemeinde oder andere örtliche Besonderheiten bei der Bewertung dieser Kennzahl zu berücksichtigen.

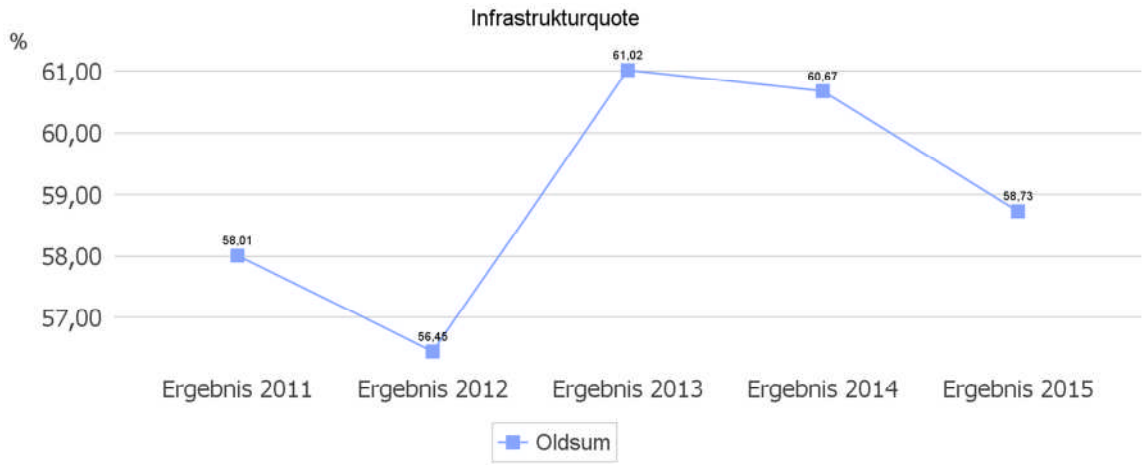

1.2.4 Bauten auf fremden Grund und Boden (0,00 €)

Zu den Bauten auf fremden Grund und Boden zählen Gebäude und bauliche Anlagen, die auf Grundstücken errichtet wurden, die sich nicht im wirtschaftlichen Eigentum der Gemeinde befinden, bspw. Erbbaupachtverträge. Die Bewertung der Gebäude erfolgt analog zu den Gebäuden auf eigenen Grundstücken (vgl. 1.2.2 mit Unterpunkten) mit der Ausnahme, dass sofern ein Eigentumsübergang vor Ablauf der Nutzungsdauer erfolgt, die Nutzungsdauer auf die vertragliche Nutzungsdauer angepasst wird.

1.2.5 Kunstgegenstände, Denkmäler (0,00 €)

Sofern keine Anschaffungs- oder Herstellungskosten vorlagen, wurde die Bewertung der Kunstgegenstände zu einem Erinnerungswert von einem Euro gem. BBewR vorgenommen. Gleiches gilt für Bau- und Bodendenkmäler, die nicht zu dem Gebäude zählen (Kriegerdenkmäler, archäologische Denkmäler usw.), sofern keine Erfahrungswerte vergleichbarer Anlagen vorliegen.

1.2.6 Maschinen, technische Anlagen und Fahrzeuge (151.609,60 €)

In Abgrenzung zur Position 1.2.7 – Betriebs- und Geschäftsausstattung werden in dieser Position alle technischen Gegenstände der Gemeinde bilanziert, die unmittelbar der gemeindlichen Leistungserstellung bzw. der Aufgabenerfüllung dienen.

Sie sind selbständig bewertbar wie bspw. Kraftwagen, Anhänger, Sattelanhänger, Schiffe, Schienenfahrzeuge, Luftfahrzeuge, Krafträder, Fahrräder u.ä., Feuerlöschgerätschaften, Maschinen für die Erzeugung und Nutzung von mechanischer Energie ohne Motoren für Ackerschlepper und für Luft- und Straßenfahrzeuge, Sonstige Maschinen, Maschinen für die Land- und Forstwirtschaft, Werkzeugmaschinen und Teile dafür, Geräte der Elektrizitätserzeugung und Verteilung, Rundfunk-, Fernseh- und Nachrichtentechnik, Medizin, Mess-, Steuerungs- und Regelungstechnik, Optik.

Unter den Betriebsvorrichtungen und technische Anlagen werden z. B. auch Funk- oder Telefonanlagen ausgewiesen, auch wenn sie wesentlicher Bestandteil eines Gebäudes sind. Sie stehen nämlich nicht mit diesem in einem einheitlichen Nutzungs- oder Funktionszusammenhang sondern dienen dem unmittelbaren Verwaltungsbetrieb. Weiterhin unterliegen sie einer anderen Nutzungsdauer als der von Gebäuden. Im Übrigen wird bzgl. der Abgrenzung von Betriebsvorrichtungen auf das Steuerrecht verwiesen.

Maschinen, technische Anlagen und Fahrzeuge sind mit ihren AHK unter Berücksichtigung bereits angefallener Abschreibungen zu bewerten. Unter Berücksichtigung der Vereinfachungsregeln in § 37 und § 38 GemHVO-Doppik wurden die Vermögensgegenstände im Rahmen einer körperlichen Inventur erfasst und mit ihrem Anschaffungswert, verringert um Abschreibungen für die Zeit ihrer bisherigen Nutzung, in die Eröffnungsbilanz aufgenommen.

Ein großer Teil der Vermögensgegenstände ist bereits unter Berücksichtigung der in der Abschreibungstabelle niedergelegten betriebsgewöhnlichen Nutzungsdauern bereits abgeschrieben und wurde mit einem Erinnerungswert von einem Euro in die Eröffnungsbilanz aufgenommen.

Vermögensgegenstände, die nach dem 31.12.2007 angeschafft wurden, selbständig nutzbar sind und einer Abnutzung unterliegen, finden gem. § 43 Abs. 3 GemHVO Doppik die Vorgaben des § 6 Abs. 2 a des Einkommensteuergesetzes vom 8. Oktober 2009 (BGBl. I S. 3366, ber. S. 3862), zuletzt geändert durch Artikel 3 des Gesetzes vom 8. Mai 2012 (BGBl. I S. 1030) (sog. Sammelposten). Dementsprechend sind bei diesen Vermögensgegenständen, die in einem Sammelposten geführt werden, pauschal im Jahr der Anschaffung ein Fünftel und in den darauffolgenden vier Jahren ebenfalls je ein Fünftel abzuschreiben.

Die Vermögensgegenstände wurden im Rahmen einer körperlichen Inventur erfasst und nach den Vorgaben der GemHVO Doppik bzw. der BBewR entsprechend zu fortgeführten Anschaffungs-/Herstellungskosten bewertet.

1.2.7 Betriebs- und Geschäftsausstattung (15.896,73 €)

Zur Betriebs- und Geschäftsausstattung gehören Vermögensgegenstände, die nicht unmittelbar in den Leistungserstellungsprozess eingesetzt sind, aber dem langfristigen Betrieb der Verwaltung dienen. Unter Betriebs- und Geschäftsausstattungen sind somit alle selbstständig nutzbaren Einrichtungsgegenstände von Büros und Werkstätten, einschließlich der Werkzeuge zu fassen.

Die Erfassung des beweglichen Vermögens erfolgte im Rahmen einer körperlichen Inventur und nach den Vorgaben der GemHVO Doppik, insb. wiederrum unter Berücksichtigung der Regeln nach § 37 und § 38 GemHVO Doppik bzw. der BBewR entsprechend zu fortgeführten Anschaffungs-/Herstellungskosten (s.a. 1.2.6).

1.2.8 Geleistete Anzahlungen, Anlagen im Bau (0,00 €)

Noch nicht in Betrieb genommene Teile des Anlagevermögens (z. B. Investitionsmaßnahmen, die sich bis zur Fertigstellung über einen Zeitraum von zwei oder mehr Jahren erstrecken) und Anzahlungen auf bestellte Anlagen werden als Anlagen im Bau bzw. geleistete Anzahlungen auf Sachanlagen in der Bilanz erfasst. Die Ermittlung der Werte erfolgte anhand der Anschaffungs- bzw. Herstellungskosten zzgl. Nebenkosten. Sobald die Inbetriebnahme erfolgt, wird der Vermögensgegenstand in die jeweilige Bilanzposition umgebucht. Erst ab diesem Zeitpunkt erfolgt auch die Wertminderung durch planmäßige Abschreibungen.

1.3 Finanzanlagen (40.096,42 €)

In diesen Positionen werden Anteile an verbundenen Unternehmen, Beteiligungen und Ausleihungen ausgewiesen, die aus strategischer Sicht eingegangen wurden und dauerhaft im Vermögen der Gemeinde verbleiben sollen. Ihre Bewertung erfolgte, sofern keine Anschaffungskosten ermittelbar waren, anhand der Eigenkapitalspiegelmethode, da keine anwendbaren Informationen über Anschaffungskosten vorlagen. Die Inventur geschah mittels einer Buchinventur. Die Finanzanlagen werden in einer Anlagenbestandsliste einzeln nachgewiesen.

Bei Finanzanlagen findet gemäß § 48 Abs. 1 GemHVO-Doppik das gemilderte Niederstwertprinzip Anwendung, d.h. bei einer voraussichtlich nicht dauerhaften Wertminderung kann eine Wertanpassung durch Buchung einer entsprechenden Abschreibung vorgenommen werden (§ 43 Abs. 6 Satz 2 GemHVO-Doppik). Eine Pflicht hierzu besteht allerdings nicht. Es liegt somit ein Wahlrecht vor.

Bei Vorliegen einer dauerhaften Wertminderung ist jedoch zwingend eine Wertanpassung durch Buchung einer Abschreibung erforderlich. Eine dauernde Wertminderung tritt ein, wenn innerhalb des Finanzplanungszeitraums der Grund der Wertminderung nicht abgestellt wird. Derartige Wertminderungen können bei entsprechenden nicht ausgeschütteten Gewinnen bzw. Überschüssen in den Folgejahren durch eine (Wert-)Zuschreibung bis zu den ursprünglichen AHK wieder aufgeholt werden (vgl. § 43 Abs. 9 GemHVO-Doppik).

1.3.1 Anteile an verbundenen Unternehmen (500,00 €)

Bei den Anteilen an verbundenen Unternehmen handelt es sich um Beteiligungen an rechtlich selbständigen Unternehmen, an denen die Gemeinde mit einer Anteilsquote von mehr als 50% beteiligt ist.

1.3.2 Beteiligungen (0,00 €)

Beteiligungen sind Anteile an rechtlich selbständigen Unternehmen, bei denen der Beteiligungsanteil zwischen 20% und 50% liegt.

1.3.3 Sondervermögen, Zweckverbände, Anstalten des öffentlichen Rechts, rechtsfähige kommunale Stiftungen (0,00 €)

In Abgrenzung zu Beteiligungen (Pos. 1.3.2) und Anteilen an verbundenen Unternehmen (Pos. 1.3.1) gehören zum Sondervermögen gemäß § 96 und § 97 GO die nichtrechtsfähigen örtlichen Stiftungen sowie wirtschaftliche Unternehmen ohne eigene Rechtspersönlichkeit (Eigenbetriebe, vgl. hierzu auch § 106 GO) und öffentliche Einrichtungen, die aufgrund gesetzlicher Bestimmungen als Sonderrechnung zu führen sind.

1.3.4 Ausleihungen (39.596,42 €)

Unter die Ausleihungen fallen zum einen in Abgrenzung zu den Positionen 1.3.1 – Anteile an verbundenen Unternehmen sowie 1.3.2 – Beteiligungen Anteile an Unternehmen (s. a. Definition in 1.3.2), bei denen die Beteiligungsquote 20% nicht übersteigt. Im Weiteren gelten die Definitionen zu den Positionen 1.3.1 und 1.3.2.

Zum anderen sind unter dieser Position Forderungen zu bilanzieren, die in Form von langfristigen Darlehen und Krediten ausgegeben wurden. Da es sich um eine Position des Anlagevermögens handelt, muss, anders als im Handelsrecht, wo es sich um eine langfristige (über 4 Jahre) Kapitalforderung handeln muss, das Kriterium des § 40 Abs. 2 GemHVO-Doppik erfüllt sein, d. h. die Ausleihungen müssen im Zusammenhang mit der dauerhaften Aufgabenerfüllung der Gemeinde stehen.

1.3.5 Wertpapiere des Anlagevermögens (0,00 €)

In dieser Position sind folgende Wertpapiere nach dem Wertpapierhandelsgesetz sind auszuweisen:

1. Aktien,
2. andere verbriefte Anteile an in- oder ausländischen juristischen Personen, Personengesellschaften und sonstigen Unternehmen, soweit sie Aktien vergleichbar sind, sowie Zertifikate, die Aktien vertreten,
3. Schuldtitel, wie Genussscheine, Schuldverschreibungen sowie Zertifikate, sowie sonstige Wertpapiere, die zum Erwerb oder zur Veräußerung von Wertpapieren berechtigen oder zu einer Barzahlung führen, die in Abhängigkeit von Wertpapieren, von Währungen, Zinssätzen oder anderen Erträgen, von Waren, Indizes oder Messgrößen bestimmt wird (sog. Optionen).

Hierunter sind auch Anteile an Investmentvermögen darzustellen.

Wertpapiere werden dem Anlagevermögen zugerechnet, wenn Sie dauerhaft von der Kommune gehalten werden (sog. "strategische Beteiligung"). Dienen sie lediglich Spekulationszwecken, so sind sie im Umlaufvermögen auszuweisen.

Die Bilanzierung erfolgt in Höhe der Anschaffungskosten bzw. bei dauerhaftem Werteverfall zu dem geringeren Wert (sog. gemildertes Niederstwertprinzip").

2. Umlaufvermögen (764.588,72 €)

Im Umlaufvermögen werden alle Vermögensgegenstände bilanziert, die nicht dauerhaft im Vermögen der Kommune verbleiben.

2.1 Vorräte (0,00 €)

Vorräte sind Gegenstände des Umlaufvermögens, die zum Verbrauch oder zum Verkauf bestimmt sind. Dazu gehören die Roh-, Hilfs- und Betriebsstoffe, die in den Prozess der Leistungserstellung eingehen. Zudem umfasst der Posten unfertige und fertige Erzeugnisse,

unfertige Leistungen, Waren, geleistete Anzahlungen sowie sonstige Vorräte. Sie sind grundsätzlich mit ihren Anschaffungs- bzw. Herstellungskosten zu bilanzieren.

2.1.1 Roh-, Hilfs- und Betriebsstoffe (0,00 €)

Rohstoffe gehen als Hauptbestandteil in von der Gemeinde erstellte Vermögensgegenstände des Anlage- oder Umlaufvermögens ein.

Hilfsstoffe gehen als Nebenbestandteile in von der Gemeinde erstellte Vermögensgegenstände ein.

Betriebsstoffe dienen dem Betrieb der „Produktionsanlagen“. Betriebsstoffe sind i.d.R. auch den übrigen Verwaltungsbereichen dienlich (u. a. Büromaterial (z. B. Kopierpapier, Heizöl, Benzin, Diesel, etc.).

Roh- Hilfs- und Betriebsstoffe sind grundsätzlich mit ihren Anschaffungskosten zu bewerten. Die GemHVO-Doppik sieht jedoch Bewertungsvereinfachungsverfahren vor (Festwert- (§ 37 Abs. 2), Gruppen-/Durchschnittswert- (§ 37 Abs. 3), Verbrauchsfolgeverfahren (FIFO- oder LIFO-Methode) (§ 42))

Weiterhin können Vorräte in „bedeutsame“ und „weniger bedeutsame“ Bestände unterschieden werden:

Kleinere Mengen von Vorräten, die einen weniger bedeutsamen (Bestands-)Wert haben (Putzmittel, allgemeines Büromaterial) müssen nicht als Vorräte ausgewiesen werden, sondern können zum Zeitpunkt des Zugangs als sofort als „verbraucht“ gelten. Entsprechende Probeinventuren wurden durchgeführt und haben zum Ergebnis geführt, dass es sich bspw. bei den Beständen von Büromaterialien, Marketingartikeln, Vordrucken etc. um weniger bedeutsame Bestände handelt, insbesondere auch vor dem Hintergrund ihrer hohen Umschlagshäufigkeit.

Bestände, die einen bedeutsamen Wert haben (z.B. Materiallagerbestände des Bauhofes, Abfallbehälterbestand), werden in das Umlaufvermögen aufgenommen. Gemäß §37 Abs. 2 GemHVO Doppik können Roh-, Hilfs- und Betriebsstoffe mit einer gleich bleibenden Menge und einem gleich bleibenden Festwert angesetzt werden, sofern sie regelmäßig ersetzt werden und für die Gemeinde von nachrangiger Bedeutung sind sowie der Bestand in seiner Größe, seinem Wert und seiner Zusammensetzung nur geringfügigen Veränderungen unterliegt. Eine nachrangige Bedeutung ist gegeben, wenn ihr Wert 5% der Bilanzsumme nicht übersteigt. Eine wesentliche Veränderung des Bestandswertes ist gegeben, wenn sich der Wert um mehr als 10% ändert. In diesem Falle ist eine Wertanpassung im Rahmen des Jahresabschlusses erforderlich.

2.1.2 Unfertige Erzeugnisse und unfertige Leistungen (0,00 €)

Als unfertige Erzeugnisse und unfertige Leistungen sind Vermögensgegenstände des Umlaufvermögens auszuweisen, für deren Herstellung bis zum Bilanzstichtag Herstellungskosten (Personalaufwand, Materialaufwand für eingesetzte Roh-, Hilfs- und Betriebsstoffe) in

der Gemeinde angefallen sind, wenn die Herstellung noch nicht abgeschlossen ist. Die Bewertung erfolgt nach Herstellungskosten.

2.1.3 Fertige Erzeugnisse und Waren (0,00 €)

Fertige Erzeugnisse sind Vermögensgegenstände des Umlaufvermögens für deren Fertigung Herstellungskosten angefallen sind, wenn die Herstellung am Bilanzstichtag abgeschlossen ist.

Waren sind angeschaffte Vermögensgegenstände des Umlaufvermögens, die ohne oder nur nach geringen Veränderungen durch die Gemeinde weiterveräußert werden.

Fertige Erzeugnisse werden mit den Herstellungskosten bewertet. Waren werden zu den Anschaffungskosten bewertet.

2.1.4 geleistete Anzahlungen und sonstige Vorräte (0,00 €)

Die Gemeinde hat zum 31.12. des Berichtsjahres keine Anzahlungen für den Erwerb entsprechender Vermögensgegenständen geleistet.

Vermögensgegenstände des Anlagevermögens, die zur Veräußerung vorgesehen sind, wie bspw. Baugrundstücke, sind unter den sonstigen Vorräten auszuweisen. Diese werden grundsätzlich mit ihren Anschaffungs- und Herstellungskosten zzgl. Nebenkosten ausgewiesen bzw. gemäß geltender Bewertungsrichtlinie anhand entsprechender Ersatzwerte.

2.2 Forderungen und sonstige Vermögensgegenstände (33.021,05 €)

Die Forderungen und sonstigen Vermögensgegenstände werden mittels einer Buch- bzw. Beleginventur nachgewiesen. Der Bestand ist mit der Kasseneinnahmeresteliste bzw. Liste der Verwahr- und Vorschusskonten zum 31.12.2015 abgeglichen und abgestimmt. Ebenso werden unter dieser Position debitorische Kreditoren ausgewiesen. Der Ansatz erfolgt grundsätzlich zum Nennwert.

Die erkennbaren Einzelrisiken wurden anhand einer einzeln durchgeführten Forderungsbewertung nach den gültigen Regelungen zur Forderungsbewertung durchgeführt.

Für das allgemeine Ausfallrisiko wurde eine Pauschalwertberichtigung anhand von Erfahrungswerten gebildet. Der Berichtigungssatz orientiert sich am Ausfallrisiko der letzten drei Haushaltsjahre im Verhältnis zum Forderungsvolumen.

Die Wertberichtigungen wurden Bilanzpositionsweise durchgeführt und nach den allgemein üblichen Grundsätzen der doppelten Buchführung aktivisch von den Forderungen abgesetzt. Daraus ergibt sich folglich eine Differenz zum Forderungsspiegel.

Die Zuordnung zu den einzelnen Positionen bzw. Forderungskonten erfolgte streng nach den Vorschriften der Verwaltungsvorschrift des landeseinheitlichen Kontenrahmens und Kontenplans des Landes Schleswig-Holstein (VV Kontenplan).

2.2.1 Öffentlich-rechtliche Forderungen aus Dienstleistungen (13.422,95 €)

Hierunter weist die Gemeinde ihre Forderungen aus, die ihm im Rahmen von öffentlich-rechtlichen Rechtsverhältnissen bzw. –geschäften erwachsen sind wie z. B. Verwaltungsgebühren, Bußgelder, Schulkostenbeiträge, Zwangsgelder etc.

2.2.2 Sonstige öffentlich rechtliche Forderungen (18.595,69 €)

Hierunter weist die Gemeinde insbesondere Ihre Forderungen aus, die ihr aus Steuerschuldverhältnissen erwachsen sind wie bspw. Gewerbesteuer- und Grundsteuerforderungen.

2.2.3 Privatrechtliche Forderungen aus Dienstleistungen (0,00 €)

Eine Privatrechtliche Forderung ist das Recht, von einem anderen aufgrund eines Schuldverhältnisses eine Leistung zu fordern. Das Schuldverhältnis ergibt sich aus einem Vertrag oder durch die Erfüllung der Tatbestandsvoraussetzungen einer Gesetzesvorschrift. Unter den Forderungen aus Dienstleistungen sind Ansprüche aus gegenseitigen Verträgen (Lieferungs-, Werks- oder Dienstleistungsverträge) auszuweisen, die von der Gemeinde durch Lieferung oder Leistung bereits erfüllt sind, deren Erfüllung durch den Schuldner (z. B. Zahlung der Miete) jedoch noch aussteht.

2.2.4 Sonstige privatrechtliche Forderungen (0,00 €)

Unter den sonstigen privatrechtlichen Forderungen (Kto. 179) werden bspw. Forderungen aus, Dividenden- und Zinsenansprüchen sowie aus fremden Finanzmitteln, wie Vorschussgeldern und sonstige durchlaufende Gelder bilanziert.

Durchlaufende Gelder sind Finanzmittel, über die die Gemeinde

- keine Entscheidungsgewalt über die Mittelverwendung hat
- keinen eigenen Bescheid erteilt
- selbst keine Maßnahmen durchführt.

2.2.5 Sonstige Vermögensgegenstände (1.002,41 €)

Hierunter fallen die sonstigen Forderungen, die den o. g. Bereichen aufgrund der Zuordnungsvorschriften des landeseinheitlichen Kontenrahmens und Kontenplans des Landes Schleswig-Holstein nicht zuzuordnen waren.

2.3 Wertpapiere des Umlaufvermögens (0,00 €)

Wertpapiere des Umlaufvermögens werden gehalten wenn sie

1. nicht oder nicht mehr dazu bestimmt sind, der dauerhaften Aufgabenerfüllung der Kommune zu dienen (strategische Beteiligung) oder
2. nicht länger als ein Jahr gehalten werden bzw. von Erwerb an nicht länger als ein Jahr bei der Kommune verbleiben sollen

Für Wertpapiere des Umlaufvermögens findet das strenge Niederstwertprinzip analog § 253 Abs. 3 HGB Anwendung. Dies ergibt sich aus den Bestimmungen des § 44 Abs. 1 GemHVO-Doppik, wonach bei der Aufstellung des Jahresabschlusses u.a. die Grundsätze ordnungsgemäßer Buchführung zu beachten sind, sowie aus § 43 Abs. 8 GemHVO-Doppik.

Zur Bewertung sind die Anschaffungskosten sowie der jeweilige Börsen- bzw. Marktpreis zum Abschlussstichtag zu Grunde zu legen. Die Bilanzierung erfolgt stets mit dem niedrigeren Wert.

Sofern im Vergleich zum bisherigen Bilanzwert eine Wertminderung eingetreten ist, besteht somit eine Abschreibungspflicht auf den niedrigeren Wert. Sollte zwischenzeitlich eine Werterhöhung eingetreten sein, kann gemäß § 43 Abs. 9 GemHVO-Doppik eine Zuschreibung bis zum aktuellen Wert, maximal jedoch bis zur Höhe der Anschaffungskosten, vorgenommen werden.

2.4 Kassenbestand, Bundesbankguthaben, Guthaben bei der EZB, Guthaben bei Kreditinstituten und Schecks (731.567,67 €)

Gemäß Rundschreiben des Innenministeriums vom 10.1.2014 zur Behandlung von liquiden Mitteln von amtsangehörigen Gemeinden und Ämtern im Rahmen der Besorgung der Kassengeschäfte bei einer Haushaltswirtschaft nach den Grundsätzen der doppelten Buchführung sind liquiden Mittel beim Amt darzustellen, da dieses der wirtschaftliche Eigentümer der Kontoguthaben ist. Gleichzeitig weist die Amtsbilanz entsprechende Forderungen bzw. Verbindlichkeiten aus dem Zahlungsverkehr auf während die amtsangehörige Gemeinde eine entsprechende Verbindlichkeit bzw. Forderung gegenüber dem Amt hat.

Der Stände sind mit dem Tagesabschluss der Amtskasse bzw. den jeweiligen Konto- und Sparbuchbeständen zum 31.12..2015 abgestimmt. Der Barkassenbestand stimmt mit dem Stand des Kassenbuches überein.

3. Rechnungsabgrenzungsposten (149.505,24 €)

Die aktive Rechnungsabgrenzung wird genutzt, um periodengerecht Aufwendungen dem Haushaltsjahr zuzuordnen. Da die Ergebnisrechnung nur für ein Haushaltsjahr aufgestellt wird, nutzt die Doppik die Bilanz, um jahresübergreifende Sachverhalte abbilden zu können. Da die Schlussbilanz gleichzeitig die Eröffnungsbilanz des nächsten Jahres darstellt, ist die Verzahnung der Haushaltsjahre gegeben. Nach § 40 Abs. 1 GemHVO-Doppik gehören zur Vollständigkeit der Bilanz auch die Rechnungsabgrenzungsposten. Für Aufwendungen, die zum Bilanzstichtag im Voraus bezahlt wurden und gebucht wurden und somit ganz oder zum Teil dem Haushaltsjahr 2015 zuzurechnen sind, wie z. B. die Gehaltszahlungen für Beamte

und Beamtinnen nebst Umlage an die Versorgungskasse, Sozialhilfeaufwendungen, Pflegegelder usw. wurde eine entsprechende aktive Rechnungsabgrenzungen gebildet.

Zum 31.12.2015 hatte die Gemeinde Oldsum Auszahlungen i. H. v. 149.505,24 € geleistet.

Daneben werden in dieser Position geleistete Zuschüsse und Zuweisungen an Dritte für die Anschaffung von Vermögensgegenständen bilanziert. Diese werden über die Zweckbindungsfrist entsprechend aufgelöst.

Zum 31.12.2015 betrug die Höhe der geleisteten investiven Zuschüsse und Zuweisungen an Dritte i. H. v. 149.505,24 €.

Passiva

1. Eigenkapital (2.353.167,29 €)

Das Eigenkapital ist in der Eröffnungsbilanz die Differenz zwischen Vermögen (Aktiva) und Schulden (Passiva). Der Ausweis des Eigenkapitals zeigt an, ob das Vermögen einer Kommune höher ist als deren Schulden.

Das Eigenkapital der Gemeinde ergibt sich aus der Summe der Allgemeinen Rücklage, der Sonderrücklage, der Ergebnisrücklage, eines vorgetragenen Jahresfehlbetrages und des Jahresüberschusses oder des Jahresfehlbetrages.

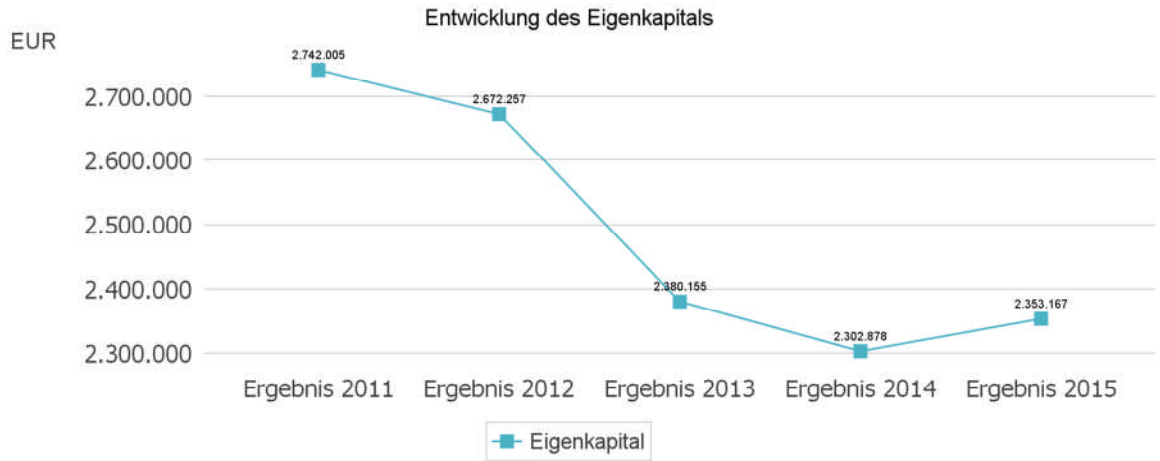

1.1 Allgemeine Rücklage (1.573.831,97 €)

Die Allgemeine Rücklage wird im Rahmen der Erstellung der Eröffnungsbilanz ermittelt und in Folgejahren nur durch bestimmte Vorgänge verändert. Sie stellt das „Stammkapital“ der

Gemeinde dar. Soweit Jahresfehlbeträge nicht durch Umbuchung aus Mitteln der Ergebnisrücklage ausgeglichen werden können, wird der Jahresfehlbetrag vorgetragen. Ein vorgetragener Jahresfehlbetrag kann nach fünf Jahren zu Lasten der Allgemeinen Rücklage ausgeglichen werden (§ 26 Abs. 4 GemHVO Doppik).

Wertänderungen aus einer Berichtigung der Eröffnungsbilanz (§ 56 Abs. 1 GemHVO-Doppik) sind ergebnisneutral zu 85% mit der allgemeinen Rücklage und zu 15% mit der Ergebnisrücklage zu verrechnen (§ 56 Abs. 2 GemHVO Doppik).

1.2 Sonderrücklage (775.640,75 €)

Entsprechend § 25 Abs. 2 GemHVO Doppik umfasst die Sonderrücklage erhaltene Mittel, die von der Gemeinde zweckentsprechend zu verwenden sind:

- Zuweisungen, die die Gemeinde zur Finanzierung von Investitionen erhalten hat und die nicht aufgelöst werden sollen bzw. bei denen eine Auflösung nicht zulässig ist (§ 40 Abs. 5 GemHVO Doppik) und

- Mittel, die nach baurechtlichen Bestimmungen anstatt der Herstellung von Stellplätzen durch die Bauherrin oder den Bauherren geleistet worden sind (Stellplatzrücklage).

Sofern Mittel der Sonderrücklage zweckentsprechend verwendet worden sind, werden sie in die Allgemeine Rücklage umgebucht (§ 25 Abs. 2 Satz 2 GemHVO-Doppik).

1.3 Ergebnisrücklage (0,00 €)

Gem. § 54 Abs. 3 GemHVO Doppik soll in der Eröffnungsbilanz die Ergebnisrückalge 15% der allgemeinen Rücklage betragen. Die Ergebnisrücklage ist als Verlustausgleichsfunktion für das Eigenkapital vorgesehen. Entstehende Jahresfehlbeträge werden zunächst aus der Ergebnisrücklage und dann aus der Allgemeinen Rücklage ausgeglichen, sofern die eingeleiteten Haushaltskonsolidierungsmaßnahmen keinen Erfolg gebracht haben.

Die Ergebnisrücklage soll in den Folgebilanzen gemäß § 25 GemHVO-Doppik mindestens 10 % und höchstens 25 % der Allgemeinen Rücklage betragen.

1.4 vorgetragener Jahresfehlbetrag (-46.594,91 €)

Unter vorgetragenem Jahresfehlbetrag ist die Summierung aller bisher entstandenen und noch nicht abgewickelten Jahresfehlbeträge auszuweisen. Soweit Jahresfehlbeträge nicht durch Umbuchung aus Mitteln der Ergebnisrücklage ausgeglichen werden können, wird der

Jahresfehlbetrag vorgetragen. Ein vorgetragener Jahresfehlbetrag kann nach fünf Jahren zu Lasten der Allgemeinen Rücklage ausgeglichen werden (§ 26 Abs. 4 GemHVO-Doppik).

1.5 Jahresüberschuss/Jahresfehlbetrag (50.289,48 €)

Die Position Jahresüberschuss/Jahresfehlbetrag bildet die Situation des abzuschließenden Haushaltsjahres ab. Jahresüberschüsse, die nicht zum Ausgleich eines vorgetragenen Jahresfehlbetrages benötigt werden, sind der Ergebnisrücklage oder der Allgemeinen Rücklage zuzuführen (§ 26 Abs. 2 GemHVO-Doppik).

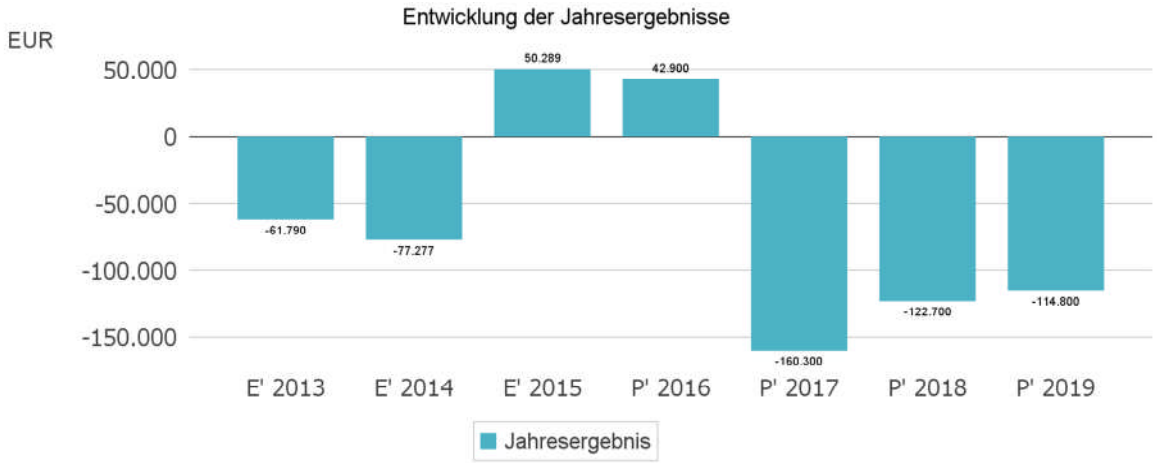

2. Sonderposten (1.406.019,99 €)

2.1 Sonderposten für aufzulösende Zuschüsse (3.114,81 €)

Erhält die Gemeinde von Unternehmen und übrigen Bereichen Gelder für die Anschaffung oder Herstellung von Vermögensgegenständen, so sind diese gem. § 40 Abs. 5 GemHVO Doppik als Sonderposten zu passivieren, wenn sie aufgelöst werden sollen. Die Auflösung erfolgt gem. § 40 Abs. 5 GemHVO Doppik über die Nutzungsdauer des jeweiligen mit dem Sonderposten finanzierten Vermögensgegenstandes bzw. über 25 Jahre im Falle von Grundstücken. Die Auflösung stellt einen Ertrag in der gemeindlichen Ergebnisrechnung dar und vermindert damit den Abschreibungsaufwand.

Die Zuschüsse und Zuweisungen werden im Verhältnis zum Abschreibungszeitraum der damit verbundenen Anlagevermögen zeitgleich aufgelöst.

Der Ansatz erfolgte in Höhe der erhaltenen Zuschüsse und Zuweisungen und wurde aus den Verwendungsnachweisen, teilweise aufgrund der Jahresrechnungen, der entsprechenden Maßnahmen entnommen. Sofern bei dem bezuschussten Vermögensgegenstand ein Ersatzwert zur Erstbewertung herangezogen wurde, ist dieses auch im Sonderposten berücksichtigt.

An wesentlichen Zuschüssen hat die Gemeinde erhalten: In 2015 keine

2.2 Sonderposten für aufzulösende Zuweisungen (110.260,62 €)

In dieser Position werden erhaltene Gelder Bilanziert, die die Gemeinde vom öffentlichen Bereich erhalten hat. Ihre Auflösung erfolgt analog zu den Sonderposten der Position 2.1.

An wesentlichen Sonderposten hat die Gemeinde erhalten: In 2015 Fördermittel im Produkt Gemeindefeuerwehr € 1.402,78

2.3 Sonderposten für Beiträge (1.292.644,56 €)

2.3.1 Sonderposten für aufzulösende Beiträge (216.109,10 €)

Erhobene Beiträge für die Anschaffung oder Herstellung von Vermögensgegenständen sind gem. § 40 Abs. 6 S. 1 GemHVO Doppik als Sonderposten zu aktivieren. Hierunter fallen insbesondere erhobene Straßenausbaubeiträge und Anschlussbeiträge, die entsprechend der betriebsgewöhnlichen Nutzungsdauer ertragswirksam aufgelöst werden. Der Ansatz erfolgte in Höhe der erhaltenen Beiträge und wurde aus den Verwendungsnachweisen bzw. Beitragsakten der entsprechenden Maßnahmen entnommen.

2.3.2 Sonderposten für nicht aufzulösende Beiträge (1.076.535,46 €)

2.4 Sonderposten für Gebührenausgleich (0,00 €)

Bei Einrichtungen, die gem. Kommunalabgabengesetz aus Gebühren finanziert werden, ist zum Jahresabschluss festzustellen, ob eine Über- oder Unterdeckung entstanden ist. Entstandene Überdeckungen sind als Sonderposten für Gebührenausgleich auszuweisen und dem Gebührenschuldner bei der nächsten Gebührenkalkulation gutzuschreiben bzw. dienen zur Deckung entstehender zukünftiger Unterdeckungen.

2.5 Sonderposten für Treuhandvermögen (0,00 €)

Für das gem. § 96 ff. Gemeindeordnung verwaltete Treuhandvermögen hat die Gemeinde einen entsprechenden Sonderposten als Gegenposition auf der Passivseite auszuweisen. Die Bestimmungen zum Sonderposten für Treuhandvermögen (vgl. § 48 GemHVO-Doppik) beziehen sich u. a. auf die nichtrechtsfähigen Stiftungen nach § 96 GO oder aber auf die Ausnahmen nach § 98 Abs. 3 GO. Nur diese werden innerhalb des kommunalen Haushalts geführt.

2.6 Sonderposten für Dauergrabpflege (0,00€)

Sonderposten für Dauergrabpflege sind anzusetzen, sofern die Kommune einen eigenen Friedhof betreibt und Gebühren für die Dauergrabpflege erhebt. Die Gebühren für die Dauergrabpflege werden in der Regel in einer Summe zu Beginn der Nutzungsdauer für eine Grabstelle und für die gesamte Laufzeit erhoben. Es handelt sich hierbei um Gebühren für die Pflege der Grabstelle durch die Kommune, die auf die Laufzeit (Nutzungsdauer) periodengerecht ertragswirksam aufzuteilen sind.

2.7 Sonstige Sonderposten (0,00 €).

Sofern die Gemeinde Mittel zur Finanzierung für Leistungen aus dem Paket für Bildung und Teilhabe für Hortmittagessen oder für Schulsozialarbeit erhalten, diese nicht im selben Haushaltsjahr verwenden und die Regelungen des § 23 Abs. 1 Nr. 4 GemHVO-Doppik nicht angewendet wird (Übertragbarkeit zweckgebundener Aufwendungen), können diese nicht zweckentsprechend verwendeten Mittel den sonstigen Sonderposten zugeführt werden. Sie stehen dann im Folgejahr wieder für eine zweckentsprechende Verwendung zur Verfügung zur Deckung des entsprechenden Aufwands. Des Weiteren wird ein sonstiger Sonderposten gebildet, sofern der Geschäftsvorfall den Punkten 2.1 bis 2.6 nicht zuzuordnen ist.

3. Rückstellungen (0,00 €)

Rückstellungen sind Passivposten in der Bilanz und dienen zur Abdeckung von ungewissen Verbindlichkeiten, Verpflichtungen und Risiken, die wirtschaftlich vorangegangenen Haushaltsjahren zuzuordnen sind, aber noch nicht fällig sind und deren Höhe bzw. Eintritt noch nicht mit absoluter Gewissheit feststeht und daher noch nicht den Verbindlichkeiten unter 4. zuzuordnen sind. Ihre Bildung erfolgt gem. §24 (1) GemHVO Doppik in Höhe ihrer voraussichtlichen Inanspruchnahme für folgende Sachverhalte:

3.1 Pensionsrückstellungen (0,00 €)

Pensionsrückstellungen sind die bilanzielle Darstellung der Erfüllung zukünftig wahrscheinlich anfallender Pensionszahlungen und ähnlicher Versorgungsleistungen. Neben der Pensionsrückstellung wurde auch die Beihilferückstellung mit aufgenommen. Die Ermittlung der Höhe der Pensionsrückstellung erfolgt durch die Versorgungs- und Ausgleichskasse Schleswig-Holstein entsprechend der Vorgaben des Landes. Die Beihilferückstellung wird entsprechend § 24 Nr. 2 GemHVO-Doppik ermittelt.

3.2 Altersteilzeitrückstellungen (0,00 €)

Bei einer Beschäftigungsphase mit unverminderter Arbeitszeit aber vermindertem Lohn und einer sich anschließenden Phase der vollständigen Freistellung von der Arbeitspflicht unter Weiterzahlung des Entgelts während der Freistellungsphase (Blockmodell der Altersteilzeit)

ist über diese Verbindlichkeit eine Rückstellung in Höhe des zukünftigen Erfüllungsanspruchs sowie des Aufstockungsbetrags, des Rentenzuschusses und weiterer zusätzlicher tarifrechtlicher Leistungen zu bilden.

Die Rückstellungen sind ab dem Zeitpunkt des Abschlusses der Altersteilzeitvereinbarung während der Beschäftigungsphase für die jeweils berührten einzelnen Haushaltsjahre in gleichmäßiger Höhe zu bilden. Die Beträge sind nicht abzuzinsen. Bei Übergang in die Freistellungsphase ist aus dem in die Rückstellung eingestellten Betrag der finanzielle Aufwand für die Freistellungsphase des Beschäftigten zu finanzieren.

3.3 Rückstellungen für später entstehende Kosten (0,00 €)

Nach § 24 Satz 1 Nr. 4 sind Rückstellung zu bilden für Aufwendungen, die entstehen im Rahmen von der Gemeinde Oldsum übernommene Verpflichtungen, deren Eintritt dem Grunde nach zu erwarten ist, deren Höhe und Fälligkeit aber noch ungewiss ist. Dieses ist insbesondere der Fall für Renaturisierungs- und Rekultivierungsmaßnahmen bei Klärteichen oder Mülldeponien. Ihre Bildung und Höhe bemisst sich nach den Vorgaben des § 41 Abs. 6 und 8 GemHVO-Doppik sowie die dazugehörigen Erläuterungen des Innenministeriums. Dabei ist die gebührenmäßige Rechtmäßigkeit gem. Gebührenrecht unerheblich.

3.4. Altlastenrückstellungen (0,00 €)

Das Bundesbodenschutzgesetz (BBodSchG) sieht neben der Sanierung schädlicher Bodenveränderungen auch die Altlasten-Sanierung vor, bspw. für stillgelegte Abfallbeseitigungsanlagen oder Grundstücke mit umweltgefährdenden Belastungen Gewässerverunreinigungen. Für die daraus entstehenden Kosten hat die Gemeinde zur Deckung der Kosten eine entsprechende Rückstellung zu bilden.

3.5 Steuerrückstellungen (0,00 €)

Für ungewisse Verbindlichkeiten im Rahmen von Steuerschuldverhältnissen (entspricht der kameralen Sonderrücklage nach § 19 Abs. 4 Nr. 8 GemHVO) sind Rückstellungen zu bilden.

3.6 Verfahrensrückstellungen (0,00 €)

Für anhängige Gerichtsverfahren, bei denen mit einer finanziellen Verpflichtung für die Gemeinde zu rechnen ist, sind Prozessrückstellungen zu bilden. Dazu wurden alle zum 31.12.2015 schwebenden Verfahren bewertet und im Falle einer drohenden finanziellen Verpflichtung wurde eine Rückstellung in entsprechender Höhe inkl. Nebenkosten gebildet.

3.7 Finanzausgleichsrückstellung (0 €)

Finanzausgleichsrückstellungen sind gemäß § 24 Nr.8 GemHVO-Doppik für erwartete Mehraufwendungen bei den Umlagen (insbesondere für Amts- und Kreisumlage, zusätzliche Kreisumlage und Finanzausgleichsumlage sowie ggf. für Nachzahlungen für die Gewerbesteuerumlage im 4. Quartal) zu bilden, sofern im aktuellen Haushaltsjahr im Vergleich zu den beiden Vorjahren überdurchschnittlich hohe Gewerbesteuererträge zu verzeichnen sind und in den beiden Folgejahren ohne diese Mehrerträge bei der Gewerbesteuer ein Fehlbedarf im Ergebnisplan erwartet wird oder sich dieser dadurch erhöht.

3.8 Instandhaltungsrückstellungen (0,00 €)

Instandhaltungsrückstellungen sind gem. § 24 Satz 9 GemHVO-Doppik zu bilden für unterlassene Instandhaltungsmaßnahmen, die bis zum Bilanzstichtag erforderlich gewesen wären, aber nicht mehr durchgeführt werden konnten. Die Instandhaltungsmaßnahmen müssen binnen drei Monaten nach dem Bilanzstichtag nachgeholt werden.

3.9 Sonstige andere Rückstellungen (0,00 €)

Sonstige Rückstellungen dürfen gem. § 24 Abs. 1 S.2 nur gebildet werden, soweit diese durch § 249 des Handelsgesetzbuches zugelassen sind.

3.10 Rückstellungen für im Haushaltsjahr empfangene Lieferungen und Leistungen (0,00 €)

Zukünftig sind für Verbindlichkeiten aus empfangenen Lieferungen und Leistungen, für die noch keine Rechnung vorliegt und für die der Rechnungsbetrag nicht bekannt ist, gem. § 24 Abs. 10 GemHVO Doppik entsprechende Rückstellungen zu bilden. Da diese Regelung erst gem. Schreiben des Innenministeriums vom 17. Juli 2015 erstmalig für den Jahresabschluss 2014 anzuwenden ist, werden keine entsprechenden Rückstellungen gebildet.

4. Verbindlichkeiten (286.189,19 €)

Bewertet werden die Verbindlichkeiten zu ihrem jeweiligen Rückzahlungsbetrag. Eine Unterteilung nach ihrer Fristigkeit können der Verbindlichkeitsübersicht entnommen werden. Die Verbindlichkeiten setzen sich zum Bilanzstichtag 31.12.2015 wie folgt zusammen:

Zusammensetzung der Verbindlichkeiten
Anleihen (0%)
Kredite für Investitionskrediten (91%)
Liquiditätskredite (0%)
Verbindlichkeiten aus Lieferungen und Leistungen (2%)
Verbindlichkeiten aus Transferleistungen (0%)
Sonstige Verbindlichkeiten (7%)

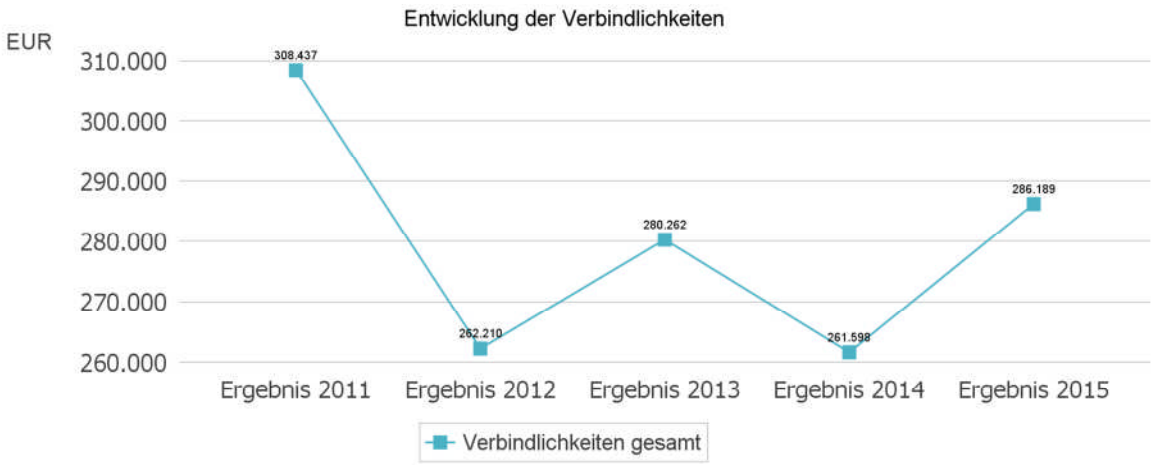
Entwicklung der Verbindlichkeiten
EUR
310.000
300.000
290.000
280.000
270.000
260.000
308.437
262.210
280.262
261.598
286.189
Ergebnis 2011
Ergebnis 2012
Ergebnis 2013
Ergebnis 2014
Ergebnis 2015
Verbindlichkeiten gesamt

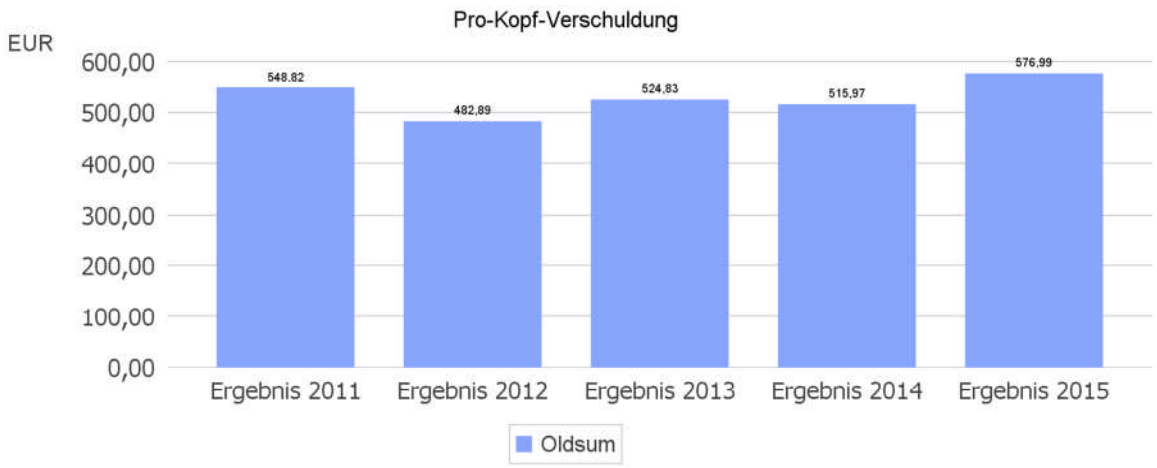

4.1 Anleihen (0,00 €)

Anleihen werden in Form von Wertpapieren (z. B. Schuldverschreibungen) begeben. Anleihen sind mit ihrem Rückzahlungsbetrag (d. h. inkl. eines evt. Disagios bei Emission) zu bilanzieren (§ 41 Abs. 6 GemHVO-Doppik).

4.2 Verbindlichkeiten aus Krediten für Investitionen (259.969,82 €)

Kredite sind in Höhe ihres Rückzahlungsbetrages zu bilanzieren. In dieser Position werden nur Kredite dargestellt, die zu Zwecken von Investitionen und Investitionsfördermaßnahmen im Sinne der GemHVO Doppik aufgenommen werden dürfen. Neben den klassischen Kreditaufnahmen bei Kreditinstituten werden hier auch Darlehen oder andere Kreditverbindlichkeiten ausgewiesen, die die Gemeinde bei Institutionen, an deren Nennkapital Bund, Länder, Gemeinden, Gemeindeverbände oder Zweckverbände beteiligt sind, da sich diese in der Regel selbst am Kreditmarkt refinanzieren, z. B. Kreditanstalt für Wiederaufbau (KfW). Ebenso werden auch Verbindlichkeiten ausgewiesen, bei denen die Zinslast von anderen öffentlichen Haushalten ganz oder teilweise übernommen werden, wie z.B. bei den KfW Programmen.

4.3 Verbindlichkeiten aus Kassenkrediten (0,00 €)

Ein Kassenkredit bezeichnet aufgenommene Schulden zur Deckung eines kurzfristigen Bedarfs an liquiden Mitteln. Kassenkredite sind nach § 95i GO nur aufzunehmen, sofern keine anderen Mittel zur Verfügung stehen. Sie dienen ausschließlich der Sicherung der Zahlungsfähigkeit (vorübergehende Überbrückung von Liquiditätsspitzen) der Gemeinde.

Die Aufnahme des Kassenkredits erfolgt entweder durch Überziehung des Girokontos oder durch Aufnahme eines festen Betrages in Form eines (kurzfristigen) Kredits zur Liquiditätssicherung. Die maximale Höhe des Kassenkredits ist jährlich in der Haushaltssatzung geregelt.

Bei Amtsverwaltungen mit einem Verwaltungsgemeinschaftskonto für die Mitgliedsgemeinden ist gem. Erlass vom 10.01.2014 hat das Innenministerium die Bilanzierungsregeln wie folgt zu verfahren:

Die liquiden Mittel bzw. die aufgenommenen Liquiditätskredite sind ausschließlich in der Bilanz des Amtes als kontoführende Stelle zu führen. Das Amt weist eigene und liquide Mittel der Mitgliedsgemeinden aus. Als Gegenposition zu den "treuhänderisch" bilanzierten liquiden Mitteln der amtsangehörigen Gemeinden weist das Amt eine Verbindlichkeiten gegenüber den Mitgliedsgemeinden aus. Bei einem negativen Bestand der Mitgliedsgemeinde an liquiden Mitteln wird eine entsprechende Forderung beim Amt bilanziert.

4.4. Verbindlichkeiten aus Vorgängen, die Kreditaufnahmen wirtschaftlich gleichkommen (0,00 €)

Verbindlichkeiten aus Vorgängen, die Kreditaufnahmen gleichkommen bestehen aus:

- Restkaufgelder
- Leasinggeschäfte
- ÖPP-Projekte

Etwaige Zinsanteile sind nicht zu passivieren. Sie werden somit zum Barwert ausgewiesen.

4.5 Verbindlichkeiten aus Lieferung und Leistung (6.213,00 €)

Hierbei handelt es sich um Verbindlichkeiten aus Geschäften, bei denen die Kommune Lieferungen und Leistungen bezogen hat, die sie noch nicht beglichen hat (sog. Lieferantenkredite). Sie werden brutto ausgewiesen zum Erfüllungsbetrag. Eine Aufrechnung mit Forderungen darf nicht stattfinden.

4.6 Verbindlichkeiten aus Transferleistungen (0,00 €)

Hierbei handelt es sich Zahlungsverpflichtung aus Transferaufwendungen (Transferleistungen) an Dritte ohne dass die Kommune eine konkrete Gegenleistung erhält.

Im Wesentlichen handelt es sich um Verbindlichkeiten aus folgenden Leistungen der Kommune:

- Zuweisungen und Zuschüsse für laufende Zwecke (z. B. für Schule, Betriebskostenzuschüsse für KiTas sowie Umlagen an Zweckverbände)
- Schuldendiensthilfen
- Sozialtransferaufwendungen
- Steuerbeteiligungen
- Allgemeine Zuweisungen und allgemeine Umlagen wie Amts- und Kreisumlage
- Sonstige Transferaufwendungen

4.7 Sonstige Verbindlichkeiten (20.006,37 €)

In dieser Position werden alle weiteren Verbindlichkeiten ausgewiesen, die gem. Zuordnungsvorschriften des Landeseinheitlichen Kontenrahmens und Kontenplans des Landes Schleswig-Holstein nicht den o. g. Verbindlichkeitspositionen zuzuordnen waren sowie kreditorische Debitoren.

Weiterhin fallen unter diese Position die sogenannten „Verwahrgelder“, bei denen es sich ebenfalls um durchlaufende Posten handelt. In diesem Falle handelt es sich allerdings um Gelder von Dritten, die die Gemeinde angenommen hat und weiterleitet, ohne dass sie

- Entscheidungsgewalt über die Mittelverwendung
- keinen eigenen Bescheid erteilt
- selbst keine Maßnahmen durchführt,

und damit auch nicht über seine Ergebnisrechnung und damit verbundene Forderungs- bzw. Verbindlichkeitskonten verbucht.

5. Passive Rechnungsabgrenzung 0,00 €)

Erträge des neuen Jahres, die im alten Jahr bereits vereinnahmt wurden, zum Beispiel erhaltene Vorauszahlungen, werden auf Konten für passive Rechnungsabgrenzung gebucht.

3 Zusätzliche Angaben gem. GemHVO Doppik

3.1 Haftungsverhältnisse

Haftungsverhältnisse sind Eventualverbindlichkeiten, die nicht innerhalb der Bilanz ausgewiesen werden, die jedoch im Anhang erläutert werden müssen. Hierbei handelt es sich um Risiken, mit deren Eintritt nicht gerechnet wird und die deshalb nicht in Form von Rückstellungen oder Verbindlichkeiten ihren Niederschlag innerhalb der Bilanz gefunden haben.

Hierzu gehören insbesondere Verbindlichkeiten aus der Begebung und Übertragung von Wechseln, aus Bürgschaften, Wechsel- und Scheckbürgschaften und aus Gewährleistungsverträgen sowie Haftungsverhältnisse aus der Bestellung von Sicherheiten für fremde Verbindlichkeiten.

Für das vorliegende Haushaltsjahr lassen sich folgende Haftungsverhältnisse für die Gemeinde Oldsum identifizieren:

Übersicht Haftungsverhältnisse

Haftungsverhältnis	**Betrag in €**
Keine	0,00 €

3.2 Angaben zu künftigen erheblichen finanziellen Verpflichtungen

Sofern künftigen erhebliche finanzielle Verpflichtungen erkennbar sind, ist an dieser Stelle Auskunft zu geben wäre. Dabei handelt es sich um Verpflichtungen, die noch nicht bilanzierungsfähig sind, jedoch zukünftig eine finanzielle Belastung für die Gemeinde Oldsum darstellen können.

Im Einzelnen sind dieses:

Künftige finanzielle Verpflichtungen

Verpflichtung	**Betrag**
Keine	0,00 €

3.3 Mitgliedschaften in Zweckverbänden, die nicht bilanziert werden

Gem. §55 Abs. 3 GemHVO Doppik ist die Gemeinde Oldsum verpflichtet, im Anhang Mitgliedschaften in Zweckverbänden, die nicht bilanziert werden dürfen, an dieser Stelle im Anhang darzulegen.

Im Jahr 2015 war die Gemeinde Oldsum an folgenden Zweckverbänden beteiligt, deren nicht bilanzierungsfähig ist:

Mitgliedschaften in Zweckverbänden, die nicht bilanziert werden

lfd. Nr.	**Bezeichnung**
1	ZV Dr. Carl Haeberlin Friesenmuseum
2	Tourismusverband Föhr

3.4 Zusätzliche Erläuterungen gemäß §51 Abs. 2 GemHVO Doppik

Gem. § 51 Abs. 2 GemHVO Doppik ist die Gemeinde Oldsum verpflichtet, zusätzliche Angaben zu den Positionen „Sonderrücklage“, „Sonderposten“, „Sonstige Rückstellungen“ und „Beiträgen“ zu machen.

Sonderrücklage

Es wird auf die obigen Ausführungen zu den Passiva verwiesen.

Sonderposten

Es wird auf die obigen Ausführungen zu den Passiva verwiesen.

Sonstige Rückstellungen

Es wird auf die obigen Ausführungen zu den Passiva verwiesen.

Beiträge

Es wird auf die obigen Ausführungen zu den Passiva verwiesen.

3.5 Angaben zu den noch nicht erhobenen Beiträgen aus fertig gestellten Erschließungsmaßnahmen

Für folgende zum Bilanzstichtag noch nicht fertig gestellte Erschließungsmaßnahmen hat die Gemeinde Oldsum noch keine Beiträge erhoben:

Erschließungsmaßnahme	Betrag
-/-	0,00 €
	€
	€
	€

3.6 Angaben zu derivativen Finanzinstrumenten

Die Gemeinde Oldsum hat im angelaufenen Jahr 2015 folgende derivative Finanzinstrumente (z. B. Termingeschäfte) getätigt bzw. abgeschlossen:

derivatives Finanzinstrument	Betrag
-/-	0,00 €
	€
	€
	€

4 Anlagen

4.1 Übersicht über die übertragenen Haushaltsermächtigungen

Übersicht über die übertragenen Haushaltsermächtigungen (gem. § 51 Abs. 3 Nr. 4 GemHVO-Doppik) (Muster 26)

Produktgruppe/Unterproduktgruppe		**übertragen auf das neue Haushaltsjahr in EUR**	**davon gebunden in EUR**	**davon frei verfügbar in EUR**
Nummer	Bezeichnung			
1	2	3	4	5
Summe	----------	0,00	0,00	0,00

4.2 Übersicht über die übertragenen Auszahlungen

Übersicht über die übertragenen Auszahlungen nach § 23 Abs. 2 GemHVO-Doppik (Muster 26)

Produktgruppe/Unterproduktgruppe		**übertragen auf das neue Haushaltsjahr in EUR**	**davon gebunden in EUR**	**davon frei verfügbar in EUR**
Nummer	Bezeichnung			
1	2	3	4	5
126010	Gemeindefeuerwehr	2.333,60	0,00	2.333,60
575003	Fremdenverkehr	13.4000,00	0,00	13.4000,00
Summe	----------	15.733,60	0,00	15.733,60

4.3 Übersicht über die Sondervermögen, Zweckverbände, Gesellschaften, Kommunalunternehmen, gemeinsame Kommunalunternehmen, andere Anstalten

Übersicht über die Sondervermögen, Zweckverbände, Gesellschaften, Kommunalunternehmen nach § 106 a GO, gemeinsame Kommunalunternehmen nach § 19 b GkZ, andere Anstalten, die von der Gemeinde getragen werden, mit Ausnahme der öffentlich-rechtlichen Sparkassen, Wasser- und Bodenverbände. (gem. § 51 Abs. Nr. 5 GemHVO-Doppik (Muster 27)

Name	**Stammkapital**	**Anteil der Gemeinde am Stammkapital**		Gewinnabführung (+)Verlustabdeckung (-)Umlagen (-)			Jahresergebnis
	in TEUR	in TEUR	%	Vorvorjahr in TEUR	Vorjahr in TEUR	Haushaltsjahr in TEUR	in TEUR
1	2	3	4	5	6	7	8
Tourismusverband Föhr	423,5	14,5	3,42	-	-	-0,88	-
ZV Dr. Carl Haeberlin Friesenmuseum	-	-	-	-4,26	-4,66	-4,75	59

Forderungsspiegel 2015

Gemeinde: 07 Oldsum

	Art der Forderungen	Gesamtbetrag des Haushalts-jahres	mit einer Restlaufzeit von			Gesamtbetrag des Vorjahres
			bis zu 1 Jahr	1 bis 5 Jahre	mehr als 5 Jahre	
		in EUR	in EUR	in EUR	in EUR	in EUR
1	2	3	4	5	6	7
161	2.2.1 Öffentlich-rechtliche Forderungen aus Dienstleistungen	13.422,95	13.422,95	0,00	0,00	50,21
169	2.2.2 Sonstige öffentlich-rechtliche Forderungen	18.595,69	18.595,69	0,00	0,00	12.272,45
171	2.2.3 Privatrechtliche Forderungen aus Dienstleistungen	0,00	0,00	0,00	0,00	0,00
179	2.2.4 Sonstige privatrechtliche Forderungen	0,00	0,00	0,00	0,00	0,00
178	2.2.5 Sonstige Vermögensgegenstände	1.002,41	1.002,41	0,00	0,00	7.418,88
	Summe	**33.021,05**	**33.021,05**	**0,00**	**0,00**	**19.741,54**

**** Ende der Liste "Forderungsspiegel" ****

Verbindlichkeitenspiegel 2015

Gemeinde: 07 Oldsum

	Art der Verbindlichkeiten	Gesamtbetrag des Haushalts-jahres	mit einer Restlaufzeit von			Gesamtbetrag des Vorjahres
			bis zu 1 Jahr	1 bis 5 Jahre	mehr als 5 Jahre	
		in EUR	in EUR	in EUR	in EUR	in EUR
1	2	3	4	5	6	7
30	4.1 Anleihen	0,00	0,00	0,00	0,00	0,00
32	4.2 Verbindlichkeiten aus Krediten für Investitionen	259.969,82	259.969,82	0,00	0,00	213.944,04
321-	4.2.1 von verbundenen Unternehmen, Beteiligungen, Sondermögen	0,00	0,00	0,00	0,00	0,00
321-	4.2.2 vom öffentlichen Bereich	55.000,00	55.000,00	0,00	0,00	0,00
321-	4.2.3 vom privaten Kreditmarkt	204.969,82	204.969,82	0,00	0,00	213.944,04
33	4.3 Verbindlichkeiten aus Kassenkrediten	0,00	0,00	0,00	0,00	0,00
34	4.4 Verbindlichkeiten aus Vorgängen, die Kreditaufnahmen wirtschaftlich gleichkommen	0,00	0,00	0,00	0,00	0,00
35	4.5 Verbindlichkeiten aus Lieferungen und Leistungen	6.213,00	6.213,00	0,00	0,00	32.877,04
36	4.6 Verbindlichkeiten aus Transferleistungen	0,00	0,00	0,00	0,00	0,00
37	4.7 Sonstige Verbindlichkeiten	20.006,37	20.006,37	0,00	0,00	14.776,46
	Summe	**286.189,19**	**286.189,19**	**0,00**	**0,00**	**261.597,54**
	Nachrichtlich:					
	Schulden aus Vorgängen, die Kreditaufnahmen wirtschaftlich gleichkommen, soweit nicht in Bilanzposition 4.4 enthalten.					
	Schulden der Sondermögen mit Sonderrechnung					
	Sondervermögen 1					
	- aus Krediten	0,00	0,00	0,00	0,00	0,00
	- aus Vorgängen, die Kreditaufnahmen wirtschaftlich gleichkommen	0,00	0,00	0,00	0,00	0,00
	Sondervermögen 2					
	- aus Krediten	0,00	0,00	0,00	0,00	0,00
	- aus Vorgängen, die Kreditaufnahmen wirtschaftlich gleichkommen	0,00	0,00	0,00	0,00	0,00

**** Ende der Liste "Verbindlichkeitenspiegel" ****

Anlagenspiegel

Anlagenbuchführung

Anlagenspiegel

erstellt am: **28.02.2018 / 10:14:47**
erstellt von: **Hauke Stammer**
erstellt für: **07 Oldsum**
Haushaltsjahr: **2015**

Eingeschränkt auf: Alle Anlagenummern, ohne Typen Zuschuss und Beitrag

Fibu-Bestandskonto / Anlagenummer/-unternr		Anschaffungs- und Herstellungskosten					Abschreibung				Restbuchwerte am Ende des Wirtschaftsjahres	Restbuchwerte am Ende des vorangegangenen Wirtschaftsjahres	Kennzahlen	
		Anfangsstand	Zugang	Abgang	Umbuchungen 2)	Endstand	Anfangsstand	Zugang, d.h. Abschreibung im Haushaltsjahr 3)	Abgang, d.h. angesammelte Abschreibungen auf die in Spalte 5 ausgewiesenen Abgänge	Endstand	1)		Durchschnittlicher Abschreibungssatz 4)	Durchschnitt-licher Restbuchwert 5)
		EUR	EUR	EUR	EUR	EUR	EUR	EUR	EUR	EUR	EUR	EUR	v.H.	v.H.
1	2	3	4	5	6	7	8	9	10	11	12	13	14	15
	Fibu-Bestandskonto: Oldsum													
	Fibu-Bestandskonto: 0 - Immaterielle Vermögensgegenstände und Sachanlagen													
	Fibu-Bestandskonto: 01 - Immaterielle Vermögensgegenstände													
	Fibu-Bestandskonto: 010 - Immaterielle Vermögensgegenstände													
	Fibu-Bestandskonto: 01000000 - Immaterielle Vermögensgegenstände													
	001512/000 Website	1.000,00	0,00	0,00	0,00	1.000,00	200,00	200,00	0,00	400,00	600,00	800,00	20,00	60,00
	Summe Fibu-Bestandskonto: 01000000 - Immaterielle Vermögensgegenstände	1.000,00	0,00	0,00	0,00	1.000,00	200,00	200,00	0,00	400,00	600,00	800,00	20,00	60,00
	Summe Fibu-Bestandskonto: 010 - Immaterielle Vermögensgegenstände	1.000,00	0,00	0,00	0,00	1.000,00	200,00	200,00	0,00	400,00	600,00	800,00	20,00	60,00
	Summe Fibu-Bestandskonto: 01 - Immaterielle Vermögensgegenstände	1.000,00	0,00	0,00	0,00	1.000,00	200,00	200,00	0,00	400,00	600,00	800,00	20,00	60,00
	Fibu-Bestandskonto: 02 - Unbebaute Grundstücke und grundstücksgleiche Rechte													
	Fibu-Bestandskonto: 022 - Ackerland													
	Fibu-Bestandskonto: 02200000 - Ackerland													
	000385/000 Flst. / 5548-13-54 / Unbestimmter Standort Innenbereich	91,09	0,00	0,00	0,00	91,09	0,00	0,00	0,00	0,00	91,09	91,09	0,00	100,00
	000404/000 Flst. / 5548-14-42 / Unbestimmter Standort Außenbereich	6.903,37	0,00	0,00	0,00	6.903,37	0,00	0,00	0,00	0,00	6.903,37	6.903,37	0,00	100,00

Legende: 1 - Spalte 7./. Spalte 11, 2 -Umbuchung von einer Anlageklasse in eine andere, 3 Zuschreibungen sind in Spalte 9 gesondert aufzuführen, 4 - (Spalte 9 * 100) : Spalte 7, 5 - (Spalte 12 * 100) : Spalte 7,9 - inkl. Umbuchungen
alle währungsrelevanten Beträge in EUR
Spalte 1 - Die Ziffern geben an, in welchen Kontengruppen und Kontenarten veranschlagt wird

Anlagenbuchführung
Anlagenspiegel

erstellt am: **28.02.2018 / 10:14:48**
erstellt von: **Hauke Stammer**
erstellt für: **07 Oldsum**
Haushaltsjahr: **2015**

Eingeschränkt auf: Alle Anlagenummern, ohne Typen Zuschuss und Beitrag

Fibu-Bestandskonto / Anlagenummer/-unternr		Anschaffungs- und Herstellungskosten					Abschreibung				Restbuchwerte am Ende des Wirtschaftsjahres	Restbuchwerte am Ende des vorangegangenen Wirtschaftsjahres	Kennzahlen	
		Anfangsstand	Zugang	Abgang	Umbuchungen 2)	Endstand	Anfangsstand	Zugang, d.h. Abschreibung im Haushaltsjahr 3)	Abgang, d.h. angesammelte Abschreibungen auf die in Spalte 5 ausgewiesenen Abgänge	Endstand	1)		Durchschnittlicher Abschreibungssatz 4)	Durchschnitt-licher Restbuchwert 5)
		EUR	EUR	EUR	EUR	EUR	EUR	EUR	EUR	EUR	EUR	EUR	v.H.	v.H.
1	2	3	4	5	6	7	8	9	10	11	12	13	14	15
	000476/000 Flst. / 5548-9-36 / Unbestimmter Standort Außenbereich	3.763,50	0,00	0,00	0,00	3.763,50	0,00	0,00	0,00	0,00	3.763,50	3.763,50	0,00	100,00
	Summe Fibu-Bestandskonto: 02200000 - Ackerland	10.757,96	0,00	0,00	0,00	10.757,96	0,00	0,00	0,00	0,00	10.757,96	10.757,96	0,00	100,00
	Summe Fibu-Bestandskonto: 022 - Ackerland	10.757,96	0,00	0,00	0,00	10.757,96	0,00	0,00	0,00	0,00	10.757,96	10.757,96	0,00	100,00
	Fibu-Bestandskonto: 023 - Wald und Forst													
	Fibu-Bestandskonto: 02300000 - Wald und Forst													
	000363/000 Flst. / 5558-3-30 / Unbestimmter Standort Außenbereich	1.910,80	0,00	0,00	0,00	1.910,80	0,00	0,00	0,00	0,00	1.910,80	1.910,80	0,00	100,00
	000376/000 Flst. / 5548-13-31 / Unbestimmter Standort Innenbereich	1,19	0,00	0,00	0,00	1,19	0,00	0,00	0,00	0,00	1,19	1,19	0,00	100,00
	000413/000 Flst. / 5548-15-3 / Unbestimmter Standort Außenbereich	1.446,90	0,00	0,00	0,00	1.446,90	0,00	0,00	0,00	0,00	1.446,90	1.446,90	0,00	100,00
	000428/000 Flst. / 5548-4-72 / Unbestimmter Standort Außenbereich	168,00	0,00	0,00	0,00	168,00	0,00	0,00	0,00	0,00	168,00	168,00	0,00	100,00
	000487/000 Flst. / 5558-2-62 / Haag	288,72	0,00	0,00	0,00	288,72	0,00	0,00	0,00	0,00	288,72	288,72	0,00	100,00
	000488/000 Flst. / 5558-3-31 / Unbestimmter Standort Außenbereich	545,23	0,00	0,00	0,00	545,23	0,00	0,00	0,00	0,00	545,23	545,23	0,00	100,00
	Summe Fibu-Bestandskonto: 02300000 - Wald und Forst	4.360,84	0,00	0,00	0,00	4.360,84	0,00	0,00	0,00	0,00	4.360,84	4.360,84	0,00	100,00
	Summe Fibu-Bestandskonto: 023 - Wald und Forst	4.360,84	0,00	0,00	0,00	4.360,84	0,00	0,00	0,00	0,00	4.360,84	4.360,84	0,00	100,00
	Fibu-Bestandskonto: 029 - Sonstige unbebaute Grundstück													

Legende: 1 - Spalte 7./. Spalte 11, 2 -Umbuchung von einer Anlageklasse in eine andere, 3 Zuschreibungen sind in Spalte 9 gesondert aufzuführen, 4 - (Spalte 9 * 100) : Spalte 7, 5 - (Spalte 12 * 100) : Spalte 7,9 - inkl. Umbuchungen
alle währungsrelevanten Beträge in EUR
Spalte 1 - Die Ziffern geben an, in welchen Kontengruppen und Kontenarten veranschlagt wird

Anlagenbuchführung
Anlagenspiegel

erstellt am: **28.02.2018 / 10:14:48**
erstellt von: **Hauke Stammer**
erstellt für: **07 Oldsum**
Haushaltsjahr: **2015**

Eingeschränkt auf: Alle Anlagenummern, ohne Typen Zuschuss und Beitrag

Fibu-Bestandskonto / Anlagenummer/-unternr		Anschaffungs- und Herstellungskosten					Abschreibung				Restbuchwerte am Ende des Wirtschaftsjahres	Restbuchwerte am Ende des vorangegangenen Wirtschaftsjahres	Kennzahlen	
		Anfangsstand	Zugang	Abgang	Umbuchungen 2)	Endstand	Anfangsstand	Zugang, d.h. Abschreibung im Haushaltsjahr 3)	Abgang, d.h. angesammelte Abschreibungen auf die in Spalte 5 ausgewiesenen Abgänge	Endstand	1)		Durchschnittlicher Abschreibungssatz 4)	Durchschnitt-licher Restbuchwert 5)
		EUR	EUR	EUR	EUR	EUR	EUR	EUR	EUR	EUR	EUR	EUR	v.H.	v.H.
1	2	3	4	5	6	7	8	9	10	11	12	13	14	15
	Fibu-Bestandskonto: 02900000 - Sonstige unbebaute Grundstücke													
	000360/000 Flst. / 5548-12-128 / Unbestimmter Standort Außenbereich	21.105,04	0,00	0,00	0,00	21.105,04	0,00	0,00	0,00	0,00	21.105,04	21.105,04	0,00	100,00
	000367/000 Flst. / 5548-15-23 / Unbestimmter Standort Außenbereich	16.610,15	0,00	0,00	0,00	16.610,15	0,00	0,00	0,00	0,00	16.610,15	16.610,15	0,00	100,00
	000368/000 Flst. / 5548-12-9/2 / Unbestimmter Standort Außenbereich	59.640,37	0,00	0,00	0,00	59.640,37	0,00	0,00	0,00	0,00	59.640,37	59.640,37	0,00	100,00
	000370/000 Flst. / 5548-13-163 / Unbestimmter Standort Innenbereich	3.936,33	0,00	0,00	0,00	3.936,33	0,00	0,00	0,00	0,00	3.936,33	3.936,33	0,00	100,00
	000373/000 Flst. / 5548-13-180 / Unbestimmter Standort Außenbereich	9.410,81	0,00	0,00	0,00	9.410,81	0,00	0,00	0,00	0,00	9.410,81	9.410,81	0,00	100,00
	000398/000 Flst. / 5548-14-12 / Unbestimmter Standort Außenbereich	7.187,34	0,00	0,00	0,00	7.187,34	0,00	0,00	0,00	0,00	7.187,34	7.187,34	0,00	100,00
	000405/000 Flst. / 5548-14-46/2 / Unbestimmter Standort Außenbereich	2.069,77	0,00	0,00	0,00	2.069,77	0,00	0,00	0,00	0,00	2.069,77	2.069,77	0,00	100,00
	000408/000 Flst. / 5548-14-65 / Unbestimmter Standort Außenbereich	0,57	0,00	0,00	0,00	0,57	0,00	0,00	0,00	0,00	0,57	0,57	0,00	100,00
	000438/000 Flst. / 5548-5-251 / Unbestimmter Standort Innenbereich	471,22	0,00	0,00	0,00	471,22	0,00	0,00	0,00	0,00	471,22	471,22	0,00	100,00
	000440/000 Flst. / 5548-5-267 / Unbestimmter Standort Innenbereich	156,54	0,00	0,00	0,00	156,54	0,00	0,00	0,00	0,00	156,54	156,54	0,00	100,00
	000443/000 Flst. / 5548-5-143 / Unbestimmter Standort Innenbereich	519,88	0,00	0,00	0,00	519,88	0,00	0,00	0,00	0,00	519,88	519,88	0,00	100,00
	000454/000 Flst. / 5548-5-309 / Unbestimmter Standort Außenbereich	24,26	0,00	0,00	0,00	24,26	0,00	0,00	0,00	0,00	24,26	24,26	0,00	100,00

Legende: 1 - Spalte 7./. Spalte 11, 2 -Umbuchung von einer Anlageklasse in eine andere, 3 Zuschreibungen sind in Spalte 9 gesondert aufzuführen, 4 - (Spalte 9 * 100) : Spalte 7, 5 - (Spalte 12 * 100) : Spalte 7,9 - inkl. Umbuchungen
alle währungsrelevanten Beträge in EUR
Spalte 1 - Die Ziffern geben an, in welchen Kontengruppen und Kontenarten veranschlagt wird

Anlagenbuchführung
Anlagenspiegel

erstellt am: **28.02.2018 / 10:14:48**
erstellt von: **Hauke Stammer**
erstellt für: **07 Oldsum**
Haushaltsjahr: **2015**

Eingeschränkt auf: Alle Anlagenummern, ohne Typen Zuschuss und Beitrag

Fibu-Bestandskonto / Anlagenummer/-unternr		Anschaffungs- und Herstellungskosten					Abschreibung				Restbuchwerte am Ende des Wirtschaftsjahres	Restbuchwerte am Ende des vorangegangenen Wirtschaftsjahres	Kennzahlen	
		Anfangsstand	Zugang	Abgang	Umbuchungen 2)	Endstand	Anfangsstand	Zugang, d.h. Abschreibung im Haushaltsjahr 3)	Abgang, d.h. angesammelte Abschreibungen auf die in Spalte 5 ausgewiesenen Abgänge	Endstand	1)		Durchschnittlicher Abschreibungssatz 4)	Durchschnitt-licher Restbuchwert 5)
		EUR	EUR	EUR	EUR	EUR	EUR	EUR	EUR	EUR	EUR	EUR	v.H.	v.H.
1	2	3	4	5	6	7	8	9	10	11	12	13	14	15
	000464/000 Flst. / 5548-6-21 / Unbestimmter Standort Außenbereich	1.772,79	0,00	0,00	0,00	1.772,79	0,00	0,00	0,00	0,00	1.772,79	1.772,79	0,00	100,00
	000468/000 Flst. / 5548-6-69 / Unbestimmter Standort Außenbereich	5.868,14	0,00	0,00	0,00	5.868,14	0,00	0,00	0,00	0,00	5.868,14	5.868,14	0,00	100,00
	000470/000 Flst. / 5548-6-71 / Unbestimmter Standort Außenbereich	7.593,49	0,00	0,00	0,00	7.593,49	0,00	0,00	0,00	0,00	7.593,49	7.593,49	0,00	100,00
	000507/000 Flst. / 5548-2-40 / Unbestimmter Standort Außenbereich	182.799,96	0,00	0,00	0,00	182.799,96	0,00	0,00	0,00	0,00	182.799,96	182.799,96	0,00	100,00
	000508/000 Flst. / 5548-2-41 / Unbestimmter Standort Außenbereich	554,96	0,00	0,00	0,00	554,96	0,00	0,00	0,00	0,00	554,96	554,96	0,00	100,00
	000514/000 Flst. / 5548-7-5 / Unbestimmter Standort Außenbereich	9.161,75	0,00	0,00	0,00	9.161,75	0,00	0,00	0,00	0,00	9.161,75	9.161,75	0,00	100,00
	000518/000 Flst. / 5548-7-114 / Unbestimmter Standort Außenbereich	0,89	0,00	0,00	0,00	0,89	0,00	0,00	0,00	0,00	0,89	0,89	0,00	100,00
	001510/000 Flst. / 5548-13-200 / Unbestimmter Standort Innenbereich	1.798,00	0,00	0,00	0,00	1.798,00	0,00	0,00	0,00	0,00	1.798,00	1.798,00	0,00	100,00
	001517/000 Flst. / 5548-5-362 / Eemelkeswai	0,00	59.346,44	0,00	0,00	59.346,44	0,00	0,00	0,00	0,00	59.346,44	0,00	0,00	100,00
	Summe Fibu-Bestandskonto: 02900000 - Sonstige unbebaute Grundstücke	330.682,26	59.346,44	0,00	0,00	390.028,70	0,00	0,00	0,00	0,00	390.028,70	330.682,26	0,00	100,00
	Summe Fibu-Bestandskonto: 029 - Sonstige unbebaute Grundstück	330.682,26	59.346,44	0,00	0,00	390.028,70	0,00	0,00	0,00	0,00	390.028,70	330.682,26	0,00	100,00
	Summe Fibu-Bestandskonto: 02 - Unbebaute Grundstücke und grundstücksgleiche Rechte	345.801,06	59.346,44	0,00	0,00	405.147,50	0,00	0,00	0,00	0,00	405.147,50	345.801,06	0,00	100,00
	Fibu-Bestandskonto: 03 - Bebaute Grundstücke und Grundstücksgleiche Rechte													

Legende: 1 - Spalte 7./. Spalte 11, 2 -Umbuchung von einer Anlageklasse in eine andere, 3 Zuschreibungen sind in Spalte 9 gesondert aufzuführen, 4 - (Spalte 9 * 100) : Spalte 7, 5 - (Spalte 12 * 100) : Spalte 7,9 - inkl. Umbuchungen
alle währungsrelevanten Beträge in EUR
Spalte 1 - Die Ziffern geben an, in welchen Kontengruppen und Kontenarten veranschlagt wird

Anlagenbuchführung
Anlagenspiegel

erstellt am: **28.02.2018 / 10:14:49**
erstellt von: **Hauke Stammer**
erstellt für: **07 Oldsum**
Haushaltsjahr: **2015**

Eingeschränkt auf: Alle Anlagenummern, ohne Typen Zuschuss und Beitrag

Fibu-Bestandskonto / Anlagenummer/-unternr		Anschaffungs- und Herstellungskosten					Abschreibung				Restbuchwerte am Ende des Wirtschaftsjahres	Restbuchwerte am Ende des vorangegangenen Wirtschaftsjahres	Kennzahlen	
		Anfangsstand	Zugang	Abgang	Umbuchungen 2)	Endstand	Anfangsstand	Zugang, d.h. Abschreibung im Haushaltsjahr 3)	Abgang, d.h. angesammelte Abschreibungen auf die in Spalte 5 ausgewiesenen Abgänge	Endstand	1)		Durchschnittlicher Abschreibungssatz 4)	Durchschnitt-licher Restbuchwert 5)
		EUR	EUR	EUR	EUR	EUR	EUR	EUR	EUR	EUR	EUR	EUR	v.H.	v.H.
1	2	3	4	5	6	7	8	9	10	11	12	13	14	15
	Fibu-Bestandskonto: 034 - Grundstücke mit sonstigen Dienst-, Geschäfts- und Betriebsgebäuden													
	Fibu-Bestandskonto: 0341 - Grund und Boden bei sonstigen Dienst-, Geschäfts- und Betriebsgebäuden													
	Fibu-Bestandskonto: 03410000 - Grund und Boden mit sonstigen Dienst-,Geschäfts und Betriebsgebäuden													
	000394/000 Flst. / 5548-5-62/2 / Unbestimmter Standort Innenbereich	7.993,15	0,00	0,00	0,00	7.993,15	0,00	0,00	0,00	0,00	7.993,15	7.993,15	0,00	100,00
	000456/000 Flst. / 5548-5-332 / Unbestimmter Standort Innenbereich (bei FF-Febäude)	8.246,17	0,00	0,00	0,00	8.246,17	0,00	0,00	0,00	0,00	8.246,17	8.246,17	0,00	100,00
	000458/000 Flst. / 5548-5-338 / Unbestimmter Standort Innenbereich (bei FF-Gebäude)	4.210,96	0,00	0,00	0,00	4.210,96	0,00	0,00	0,00	0,00	4.210,96	4.210,96	0,00	100,00
	000460/000 Flst. / 5548-5-11 / Unbestimmter Standort Innenbereich	2.501,92	0,00	0,00	0,00	2.501,92	0,00	0,00	0,00	0,00	2.501,92	2.501,92	0,00	100,00
	Summe Fibu-Bestandskonto: 03410000 - Grund und Boden mit sonstigen Dienst-,Geschäfts und Betriebsgebäuden	22.952,20	0,00	0,00	0,00	22.952,20	0,00	0,00	0,00	0,00	22.952,20	22.952,20	0,00	100,00
	Summe Fibu-Bestandskonto: 0341 - Grund und Boden bei sonstigen Dienst-, Geschäfts- und Betriebsgebäuden	22.952,20	0,00	0,00	0,00	22.952,20	0,00	0,00	0,00	0,00	22.952,20	22.952,20	0,00	100,00
	Fibu-Bestandskonto: 0342 - Gebäude, Aufbauten und Betriebsvorrichtungen bei sonstigen Dienst-, Geschäfts- und Betriebsgebäuden													

Legende: 1 - Spalte 7./. Spalte 11, 2 -Umbuchung von einer Anlageklasse in eine andere, 3 Zuschreibungen sind in Spalte 9 gesondert aufzuführen, 4 - (Spalte 9 * 100) : Spalte 7, 5 - (Spalte 12 * 100) : Spalte 7,9 - inkl. Umbuchungen
alle währungsrelevanten Beträge in EUR
Spalte 1 - Die Ziffern geben an, in welchen Kontengruppen und Kontenarten veranschlagt wird

Anlagenbuchführung
Anlagenspiegel

erstellt am: **28.02.2018 / 10:14:49**
erstellt von: **Hauke Stammer**
erstellt für: **07 Oldsum**
Haushaltsjahr: **2015**

Eingeschränkt auf: Alle Anlagenummern, ohne Typen Zuschuss und Beitrag

Fibu-Bestandskonto / Anlagenummer/-unternr		Anschaffungs- und Herstellungskosten					Abschreibung				Restbuchwerte am Ende des Wirtschaftsjahres	Restbuchwerte am Ende des vorangegangenen Wirtschaftsjahres	Kennzahlen	
		Anfangsstand	Zugang	Abgang	Umbuchungen 2)	Endstand	Anfangsstand	Zugang, d.h. Abschreibung im Haushaltsjahr 3)	Abgang, d.h. angesammelte Abschreibungen auf die in Spalte 5 ausgewiesenen Abgänge	Endstand	1)		Durchschnittlicher Abschreibungssatz 4)	Durchschnitt-licher Restbuchwert 5)
		EUR	EUR	EUR	EUR	EUR	EUR	EUR	EUR	EUR	EUR	EUR	v.H.	v.H.
1	2	3	4	5	6	7	8	9	10	11	12	13	14	15
	Fibu-Bestandskonto: 03420000 - Gebäude, Aufbauten und Betriebsvorrichtungen bei sonstigen Dienst-,Geschäfts- und Betriebsgebäuden													
	000524/000 Feuerwehrgerätehaus / Gebäude	87.741,08	0,00	0,00	0,00	87.741,08	26.135,62	1.866,83	0,00	28.002,45	59.738,63	61.605,46	2,13	68,08
	000525/000 WC Anlage / Gebäude	80.439,00	0,00	0,00	0,00	80.439,00	20.109,80	1.005,49	0,00	21.115,29	59.323,71	60.329,20	1,25	73,74
	000526/000 Gerätehaus / Gebäude	3.937,00	0,00	0,00	0,00	3.937,00	3.936,00	0,00	0,00	3.936,00	1,00	1,00	0,00	0,02
	Summe Fibu-Bestandskonto: 03420000 - Gebäude, Aufbauten und Betriebsvorrichtungen bei sonstigen Dienst-,Geschäfts- und Betriebsgebäuden	172.117,08	0,00	0,00	0,00	172.117,08	50.181,42	2.872,32	0,00	53.053,74	119.063,34	121.935,66	1,66	69,17
	Summe Fibu-Bestandskonto: 0342 - Gebäude, Aufbauten und Betriebsvorrichtungen bei sonstigen Dienst-, Geschäfts- und Betriebsgebäuden	172.117,08	0,00	0,00	0,00	172.117,08	50.181,42	2.872,32	0,00	53.053,74	119.063,34	121.935,66	1,66	69,17
	Summe Fibu-Bestandskonto: 034 - Grundstücke mit sonstigen Dienst-, Geschäfts- und Betriebsgebäuden	195.069,28	0,00	0,00	0,00	195.069,28	50.181,42	2.872,32	0,00	53.053,74	142.015,54	144.887,86	1,47	72,80
	Summe Fibu-Bestandskonto: 03 - Bebaute Grundstücke und Grundstücksgleiche Rechte	195.069,28	0,00	0,00	0,00	195.069,28	50.181,42	2.872,32	0,00	53.053,74	142.015,54	144.887,86	1,47	72,80
	Fibu-Bestandskonto: 04 - Infrastrukturvermögen													
	Fibu-Bestandskonto: 041 - Grund und Boden des Infrastrukturvermögens													
	Fibu-Bestandskonto: 04100000 - Grund und Boden des Infrastrukturvermögens													

Legende: 1 - Spalte 7./. Spalte 11, 2 -Umbuchung von einer Anlageklasse in eine andere, 3 Zuschreibungen sind in Spalte 9 gesondert aufzuführen, 4 - (Spalte 9 * 100) : Spalte 7, 5 - (Spalte 12 * 100) : Spalte 7,9 - inkl. Umbuchungen
alle währungsrelevanten Beträge in EUR
Spalte 1 - Die Ziffern geben an, in welchen Kontengruppen und Kontenarten veranschlagt wird

Anlagenbuchführung
Anlagenspiegel

erstellt am: **28.02.2018 / 10:14:49**
erstellt von: **Hauke Stammer**
erstellt für: **07 Oldsum**
Haushaltsjahr: **2015**

Eingeschränkt auf: Alle Anlagenummern, ohne Typen Zuschuss und Beitrag

Fibu-Bestandskonto Anlagenummer/-unternr		Anschaffungs- und Herstellungskosten					Abschreibung				Restbuchwerte am Ende des Wirtschaftsjahres	Restbuchwerte am Ende des vorangegangenen Wirtschaftsjahres	Kennzahlen	
		Anfangsstand	Zugang	Abgang	Umbuchungen 2)	Endstand	Anfangsstand	Zugang, d.h. Abschreibung im Haushaltsjahr 3)	Abgang, d.h. angesammelte Abschreibungen auf die in Spalte 5 ausgewiesenen Abgänge	Endstand	1)		Durchschnittlicher Abschreibungssatz 4)	Durchschnitt-licher Restbuchwert 5)
		EUR	EUR	EUR	EUR	EUR	EUR	EUR	EUR	EUR	EUR	EUR	v.H.	v.H.
1	2	3	4	5	6	7	8	9	10	11	12	13	14	15
	000336/000 Flst. / 5548-2-65 / Madelstwärswai	6.308,47	0,00	0,00	0,00	6.308,47	0,00	0,00	0,00	0,00	6.308,47	6.308,47	0,00	100,00
	000340/000 Flst. / 5548-3-9 / Taftem	2.957,69	0,00	0,00	0,00	2.957,69	0,00	0,00	0,00	0,00	2.957,69	2.957,69	0,00	100,00
	000341/000 Flst. / 5548-3-20 / Taftem	3.828,66	0,00	0,00	0,00	3.828,66	0,00	0,00	0,00	0,00	3.828,66	3.828,66	0,00	100,00
	000342/000 Flst. / 5548-3-21 / Teskkregemswai	5.922,38	0,00	0,00	0,00	5.922,38	0,00	0,00	0,00	0,00	5.922,38	5.922,38	0,00	100,00
	000343/000 Flst. / 5548-5-30 / Am Stig	2.345,96	0,00	0,00	0,00	2.345,96	0,00	0,00	0,00	0,00	2.345,96	2.345,96	0,00	100,00
	000344/000 Flst. / 5548-5-37 / Am Stig	2.423,94	0,00	0,00	0,00	2.423,94	0,00	0,00	0,00	0,00	2.423,94	2.423,94	0,00	100,00
	000345/000 Flst. / 5548-5-51 / Am Stig	1.351,69	0,00	0,00	0,00	1.351,69	0,00	0,00	0,00	0,00	1.351,69	1.351,69	0,00	100,00
	000346/000 Flst. / 5548-10-21 / Lööglemswai	5.451,50	0,00	0,00	0,00	5.451,50	0,00	0,00	0,00	0,00	5.451,50	5.451,50	0,00	100,00
	000347/000 Flst. / 5548-11-34 / Teewelemswai	4.047,29	0,00	0,00	0,00	4.047,29	0,00	0,00	0,00	0,00	4.047,29	4.047,29	0,00	100,00
	000348/000 Flst. / 5548-3-31 / Taftem	1.783,30	0,00	0,00	0,00	1.783,30	0,00	0,00	0,00	0,00	1.783,30	1.783,30	0,00	100,00
	000349/000 Flst. / 5548-12-24 / Kruugemswai	5.894,35	0,00	0,00	0,00	5.894,35	0,00	0,00	0,00	0,00	5.894,35	5.894,35	0,00	100,00
	000350/000 Flst. / 5548-11-10 / Taftem	3.487,42	0,00	0,00	0,00	3.487,42	0,00	0,00	0,00	0,00	3.487,42	3.487,42	0,00	100,00
	000351/000 Flst. / 5548-5-3 / Unbestimmter Standort Innenbereich	2.170,50	0,00	0,00	0,00	2.170,50	0,00	0,00	0,00	0,00	2.170,50	2.170,50	0,00	100,00
	000352/000 Flst. / 5548-5-40 / Am Stig	2.540,91	0,00	0,00	0,00	2.540,91	0,00	0,00	0,00	0,00	2.540,91	2.540,91	0,00	100,00
	000353/000 Flst. / 5548-13-184 / Rakmersstigh	26.513,93	0,00	0,00	0,00	26.513,93	0,00	0,00	0,00	0,00	26.513,93	26.513,93	0,00	100,00
	000354/000 Flst. / 5548-5-43 / Am Stig	1.819,58	0,00	0,00	0,00	1.819,58	0,00	0,00	0,00	0,00	1.819,58	1.819,58	0,00	100,00
	000355/000 Flst. / 5548-5-46 / Am Stig	1.715,60	0,00	0,00	0,00	1.715,60	0,00	0,00	0,00	0,00	1.715,60	1.715,60	0,00	100,00
	000356/000 Flst. / 5548-5-49 / Am Stig	2.073,02	0,00	0,00	0,00	2.073,02	0,00	0,00	0,00	0,00	2.073,02	2.073,02	0,00	100,00
	000357/000 Flst. / 5548-14-6 / Mansemerswai	2.225,45	0,00	0,00	0,00	2.225,45	0,00	0,00	0,00	0,00	2.225,45	2.225,45	0,00	100,00
	000358/000 Flst. / 5548-12-110 / Liighuastemerswai	4.159,62	0,00	0,00	0,00	4.159,62	0,00	0,00	0,00	0,00	4.159,62	4.159,62	0,00	100,00
	000359/000 Flst. / 5548-12-120 / Taftem	2.541,81	0,00	0,00	0,00	2.541,81	0,00	0,00	0,00	0,00	2.541,81	2.541,81	0,00	100,00
	000361/000 Flst. / 5548-12-13 / Taftem	3.267,40	0,00	0,00	0,00	3.267,40	0,00	0,00	0,00	0,00	3.267,40	3.267,40	0,00	100,00

Legende: 1 - Spalte 7./. Spalte 11, 2 -Umbuchung von einer Anlageklasse in eine andere, 3 Zuschreibungen sind in Spalte 9 gesondert aufzuführen, 4 - (Spalte 9 * 100) : Spalte 7, 5 - (Spalte 12 * 100) : Spalte 7,9 - inkl. Umbuchungen
alle währungsrelevanten Beträge in EUR
Spalte 1 - Die Ziffern geben an, in welchen Kontengruppen und Kontenarten veranschlagt wird

Anlagenbuchführung
Anlagenspiegel

erstellt am: **28.02.2018 / 10:14:50**
erstellt von: **Hauke Stammer**
erstellt für: **07 Oldsum**
Haushaltsjahr: **2015**

Eingeschränkt auf: Alle Anlagenummern, ohne Typen Zuschuss und Beitrag

Fibu-Bestandskonto Anlagenummer/-unternr		Anschaffungs- und Herstellungskosten					Abschreibung				Restbuchwerte am Ende des Wirtschaftsjahres	Restbuchwerte am Ende des vorangegangenen Wirtschaftsjahres	Kennzahlen	
		Anfangsstand	Zugang	Abgang	Umbuchungen 2)	Endstand	Anfangsstand	Zugang, d.h. Abschreibung im Haushaltsjahr 3)	Abgang, d.h. angesammelte Abschreibungen auf die in Spalte 5 ausgewiesenen Abgänge	Endstand	1)		Durchschnittlicher Abschreibungssatz 4)	Durchschnitt-licher Restbuchwert 5)
		EUR	EUR	EUR	EUR	EUR	EUR	EUR	EUR	EUR	EUR	EUR	v.H.	v.H.
1	2	3	4	5	6	7	8	9	10	11	12	13	14	15
	000362/000 Flst. / 5548-15-8 / Monklembergem	2.550,57	0,00	0,00	0,00	2.550,57	0,00	0,00	0,00	0,00	2.550,57	2.550,57	0,00	100,00
	000364/000 Flst. / 5548-12-39 / Taftem	2.713,84	0,00	0,00	0,00	2.713,84	0,00	0,00	0,00	0,00	2.713,84	2.713,84	0,00	100,00
	000365/000 Flst. / 5548-12-43 / Spongwäremswai	2.854,68	0,00	0,00	0,00	2.854,68	0,00	0,00	0,00	0,00	2.854,68	2.854,68	0,00	100,00
	000366/000 Flst. / 5548-12-79 / Dikwaremwai	3.790,13	0,00	0,00	0,00	3.790,13	0,00	0,00	0,00	0,00	3.790,13	3.790,13	0,00	100,00
	000369/000 Flst. / 5548-12-93 / Taftem	897,61	0,00	0,00	0,00	897,61	0,00	0,00	0,00	0,00	897,61	897,61	0,00	100,00
	000371/000 Flst. / 5548-13-15 / Unbestimmter Standort Innenbereich	4.639,93	0,00	0,00	0,00	4.639,93	0,00	0,00	0,00	0,00	4.639,93	4.639,93	0,00	100,00
	000372/000 Flst. / 5548-13-164 / Rakmersstigh	4.797,48	0,00	0,00	0,00	4.797,48	0,00	0,00	0,00	0,00	4.797,48	4.797,48	0,00	100,00
	000374/000 Flst. / 5548-13-19 / Unbestimmter Standort Innenbereich	5.315,77	0,00	0,00	0,00	5.315,77	0,00	0,00	0,00	0,00	5.315,77	5.315,77	0,00	100,00
	000375/000 Flst. / 5548-13-26 / Unbestimmter Standort Innenbereich	4.893,37	0,00	0,00	0,00	4.893,37	0,00	0,00	0,00	0,00	4.893,37	4.893,37	0,00	100,00
	000377/000 Flst. / 5548-5-54 / Am Stig	1.663,61	0,00	0,00	0,00	1.663,61	0,00	0,00	0,00	0,00	1.663,61	1.663,61	0,00	100,00
	000378/000 Flst. / 5548-13-33 / Unbestimmter Standort Innenbereich	5.270,28	0,00	0,00	0,00	5.270,28	0,00	0,00	0,00	0,00	5.270,28	5.270,28	0,00	100,00
	000379/000 Flst. / 5548-13-39 / Unbestimmter Standort Innenbereich	3.873,10	0,00	0,00	0,00	3.873,10	0,00	0,00	0,00	0,00	3.873,10	3.873,10	0,00	100,00
	000380/000 Flst. / 5548-13-44 / Unbestimmter Standort Innenbereich	5.458,74	0,00	0,00	0,00	5.458,74	0,00	0,00	0,00	0,00	5.458,74	5.458,74	0,00	100,00
	000381/000 Flst. / 5548-13-4/1 / Unbestimmter Standort Innenbereich	6.777,93	0,00	0,00	0,00	6.777,93	0,00	0,00	0,00	0,00	6.777,93	6.777,93	0,00	100,00
	000382/000 Flst. / 5548-13-4/2 / Unbestimmter Standort Innenbereich	21.854,44	0,00	0,00	0,00	21.854,44	0,00	0,00	0,00	0,00	21.854,44	21.854,44	0,00	100,00
	000383/000 Flst. / 5548-13-48 / Unbestimmter Standort Innenbereich	480,89	0,00	0,00	0,00	480,89	0,00	0,00	0,00	0,00	480,89	480,89	0,00	100,00

Legende: 1 - Spalte 7./. Spalte 11, 2 -Umbuchung von einer Anlageklasse in eine andere, 3 Zuschreibungen sind in Spalte 9 gesondert aufzuführen, 4 - (Spalte 9 * 100) : Spalte 7, 5 - (Spalte 12 * 100) : Spalte 7,9 - inkl. Umbuchungen
alle währungsrelevanten Beträge in EUR
Spalte 1 - Die Ziffern geben an, in welchen Kontengruppen und Kontenarten veranschlagt wird

Anlagenbuchführung
Anlagenspiegel

erstellt am: **28.02.2018 / 10:14:50**
erstellt von: **Hauke Stammer**
erstellt für: **07 Oldsum**
Haushaltsjahr: **2015**

Eingeschränkt auf: Alle Anlagenummern, ohne Typen Zuschuss und Beitrag

Fibu-Bestandskonto Anlagenummer/-unternr	Anschaffungs- und Herstellungskosten					Abschreibung				Restbuchwerte am Ende des Wirtschaftsjahres	Restbuchwerte am Ende des vorangegangenen Wirtschaftsjahres	Kennzahlen	
	Anfangsstand	Zugang	Abgang	Umbuchungen 2)	Endstand	Anfangsstand	Zugang, d.h. Abschreibung im Haushaltsjahr 3)	Abgang, d.h. angesammelte Abschreibungen auf die in Spalte 5 ausgewiesenen Abgänge	Endstand	1)		Durchschnittlicher Abschreibungssatz 4)	Durchschnitt-licher Restbuchwert 5)
	EUR	EUR	EUR	EUR	EUR	EUR	EUR	EUR	EUR	EUR	EUR	v.H.	v.H.
1 2	3	4	5	6	7	8	9	10	11	12	13	14	15
000384/000 Flst. / 5548-13-52 / Unbestimmter Standort Innenbereich	4.964,85	0,00	0,00	0,00	4.964,85	0,00	0,00	0,00	0,00	4.964,85	4.964,85	0,00	100,00
000386/000 Flst. / 5548-13-60 / Unbestimmter Standort Innenbereich	2.183,49	0,00	0,00	0,00	2.183,49	0,00	0,00	0,00	0,00	2.183,49	2.183,49	0,00	100,00
000387/000 Flst. / 5548-13-63 / Unbestimmter Standort Innenbereich	4.860,87	0,00	0,00	0,00	4.860,87	0,00	0,00	0,00	0,00	4.860,87	4.860,87	0,00	100,00
000388/000 Flst. / 5548-13-67 / Unbestimmter Standort Innenbereich	883,80	0,00	0,00	0,00	883,80	0,00	0,00	0,00	0,00	883,80	883,80	0,00	100,00
000389/000 Flst. / 5548-5-58 / Am Stig	1.982,04	0,00	0,00	0,00	1.982,04	0,00	0,00	0,00	0,00	1.982,04	1.982,04	0,00	100,00
000390/000 Flst. / 5548-13-75 / Unbestimmter Standort Innenbereich	3.164,77	0,00	0,00	0,00	3.164,77	0,00	0,00	0,00	0,00	3.164,77	3.164,77	0,00	100,00
000391/000 Flst. / 5548-13-77 / Miremswai	4.454,62	0,00	0,00	0,00	4.454,62	0,00	0,00	0,00	0,00	4.454,62	4.454,62	0,00	100,00
000392/000 Flst. / 5548-13-8 / Unbestimmter Standort Innenbereich	3.710,64	0,00	0,00	0,00	3.710,64	0,00	0,00	0,00	0,00	3.710,64	3.710,64	0,00	100,00
000393/000 Flst. / 5548-5-61 / Am Stig	1.969,04	0,00	0,00	0,00	1.969,04	0,00	0,00	0,00	0,00	1.969,04	1.969,04	0,00	100,00
000395/000 Flst. / 5548-5-66 / Am Stig	2.989,31	0,00	0,00	0,00	2.989,31	0,00	0,00	0,00	0,00	2.989,31	2.989,31	0,00	100,00
000396/000 Flst. / 5548-5-72 / Am Stig	2.787,85	0,00	0,00	0,00	2.787,85	0,00	0,00	0,00	0,00	2.787,85	2.787,85	0,00	100,00
000397/000 Flst. / 5548-5-76 / Am Stig	2.112,01	0,00	0,00	0,00	2.112,01	0,00	0,00	0,00	0,00	2.112,01	2.112,01	0,00	100,00
000399/000 Flst. / 5548-14-13 / Uasternööswai	32,93	0,00	0,00	0,00	32,93	0,00	0,00	0,00	0,00	32,93	32,93	0,00	100,00
000400/000 Flst. / 5548-14-14 / Uasternööswai	2.481,20	0,00	0,00	0,00	2.481,20	0,00	0,00	0,00	0,00	2.481,20	2.481,20	0,00	100,00
000401/000 Flst. / 5548-14-21 / Huughuastemerwai	2.169,39	0,00	0,00	0,00	2.169,39	0,00	0,00	0,00	0,00	2.169,39	2.169,39	0,00	100,00
000402/000 Flst. / 5548-14-26 / Süüd Dikswai	2.724,35	0,00	0,00	0,00	2.724,35	0,00	0,00	0,00	0,00	2.724,35	2.724,35	0,00	100,00
000403/000 Flst. / 5548-14-31 / Uasternööswai	6.415,68	0,00	0,00	0,00	6.415,68	0,00	0,00	0,00	0,00	6.415,68	6.415,68	0,00	100,00
000406/000 Flst. / 5548-14-56 / Wolswai	3.069,80	0,00	0,00	0,00	3.069,80	0,00	0,00	0,00	0,00	3.069,80	3.069,80	0,00	100,00

Legende: 1 - Spalte 7./. Spalte 11, 2 -Umbuchung von einer Anlageklasse in eine andere, 3 Zuschreibungen sind in Spalte 9 gesondert aufzuführen, 4 - (Spalte 9 * 100) : Spalte 7, 5 - (Spalte 12 * 100) : Spalte 7,9 - inkl. Umbuchungen
alle währungsrelevanten Beträge in EUR
Spalte 1 - Die Ziffern geben an, in welchen Kontengruppen und Kontenarten veranschlagt wird

Anlagenbuchführung
Anlagenspiegel

erstellt am: **28.02.2018 / 10:14:51**
erstellt von: **Hauke Stammer**
erstellt für: **07 Oldsum**
Haushaltsjahr: **2015**

Eingeschränkt auf: Alle Anlagenummern, ohne Typen Zuschuss und Beitrag

Fibu-Bestandskonto Anlagenummer/-unternr		Anschaffungs- und Herstellungskosten					Abschreibung				Restbuchwerte am Ende des Wirtschaftsjahres	Restbuchwerte am Ende des vorangegangenen Wirtschaftsjahres	Kennzahlen	
		Anfangsstand	Zugang	Abgang	Umbuchungen 2)	Endstand	Anfangsstand	Zugang, d.h. Abschreibung im Haushaltsjahr 3)	Abgang, d.h. angesammelte Abschreibungen auf die in Spalte 5 ausgewiesenen Abgänge	Endstand	1)		Durchschnittlicher Abschreibungssatz 4)	Durchschnitt-licher Restbuchwert 5)
		EUR	EUR	EUR	EUR	EUR	EUR	EUR	EUR	EUR	EUR	EUR	v.H.	v.H.
1	2	3	4	5	6	7	8	9	10	11	12	13	14	15
	000407/000 Flst. / 5548-14-60 / Braskemswai	3.577,81	0,00	0,00	0,00	3.577,81	0,00	0,00	0,00	0,00	3.577,81	3.577,81	0,00	100,00
	000409/000 Flst. / 5548-15-16 / Monklembergem	3.404,74	0,00	0,00	0,00	3.404,74	0,00	0,00	0,00	0,00	3.404,74	3.404,74	0,00	100,00
	000410/000 Flst. / 5548-15-20 / Bostrükem	184,99	0,00	0,00	0,00	184,99	0,00	0,00	0,00	0,00	184,99	184,99	0,00	100,00
	000411/000 Flst. / 5548-15-22 / Bak Huugem	47,65	0,00	0,00	0,00	47,65	0,00	0,00	0,00	0,00	47,65	47,65	0,00	100,00
	000412/000 Flst. / 5548-15-24 / Bak Huugem	4.348,59	0,00	0,00	0,00	4.348,59	0,00	0,00	0,00	0,00	4.348,59	4.348,59	0,00	100,00
	000414/000 Flst. / 5548-3-71 / Taftem	1.393,01	0,00	0,00	0,00	1.393,01	0,00	0,00	0,00	0,00	1.393,01	1.393,01	0,00	100,00
	000415/000 Flst. / 5548-5-80 / Am Stig	2.183,49	0,00	0,00	0,00	2.183,49	0,00	0,00	0,00	0,00	2.183,49	2.183,49	0,00	100,00
	000416/000 Flst. / 5548-5-88 / Büürjaad	1.260,71	0,00	0,00	0,00	1.260,71	0,00	0,00	0,00	0,00	1.260,71	1.260,71	0,00	100,00
	000417/000 Flst. / 5548-5-92 / Büürjaad	1.371,18	0,00	0,00	0,00	1.371,18	0,00	0,00	0,00	0,00	1.371,18	1.371,18	0,00	100,00
	000418/000 Flst. / 5548-5-32 / Am Stig	2.365,45	0,00	0,00	0,00	2.365,45	0,00	0,00	0,00	0,00	2.365,45	2.365,45	0,00	100,00
	000419/000 Flst. / 5548-5-35 / Am Stig	1.858,57	0,00	0,00	0,00	1.858,57	0,00	0,00	0,00	0,00	1.858,57	1.858,57	0,00	100,00
	000420/000 Flst. / 5548-3-44 / Taftem	1.643,86	0,00	0,00	0,00	1.643,86	0,00	0,00	0,00	0,00	1.643,86	1.643,86	0,00	100,00
	000421/000 Flst. / 5548-3-46 / Taftem	1.904,52	0,00	0,00	0,00	1.904,52	0,00	0,00	0,00	0,00	1.904,52	1.904,52	0,00	100,00
	000422/000 Flst. / 5548-3-53 / Taftem	3.574,31	0,00	0,00	0,00	3.574,31	0,00	0,00	0,00	0,00	3.574,31	3.574,31	0,00	100,00
	000423/000 Flst. / 5548-3-63 / Sloobswai	6.045,00	0,00	0,00	0,00	6.045,00	0,00	0,00	0,00	0,00	6.045,00	6.045,00	0,00	100,00
	000424/000 Flst. / 5548-5-100 / Büürjaad	1.631,12	0,00	0,00	0,00	1.631,12	0,00	0,00	0,00	0,00	1.631,12	1.631,12	0,00	100,00
	000425/000 Flst. / 5548-5-102 / Büürjaad	1.481,66	0,00	0,00	0,00	1.481,66	0,00	0,00	0,00	0,00	1.481,66	1.481,66	0,00	100,00
	000426/000 Flst. / 5548-4-44 / Jarst-Twärswai	6.287,45	0,00	0,00	0,00	6.287,45	0,00	0,00	0,00	0,00	6.287,45	6.287,45	0,00	100,00
	000427/000 Flst. / 5548-4-71 / Bobsleetingswai	6.474,54	0,00	0,00	0,00	6.474,54	0,00	0,00	0,00	0,00	6.474,54	6.474,54	0,00	100,00
	000429/000 Flst. / 5548-4-87 / Klantemswai	2.345,27	0,00	0,00	0,00	2.345,27	0,00	0,00	0,00	0,00	2.345,27	2.345,27	0,00	100,00
	000430/000 Flst. / 5548-5-28 / Am Stig	2.248,48	0,00	0,00	0,00	2.248,48	0,00	0,00	0,00	0,00	2.248,48	2.248,48	0,00	100,00
	000431/000 Flst. / 5548-5-104 / Büürjaad	1.631,12	0,00	0,00	0,00	1.631,12	0,00	0,00	0,00	0,00	1.631,12	1.631,12	0,00	100,00
	000432/000 Flst. / 5548-5-108 / Büürjaad	1.072,25	0,00	0,00	0,00	1.072,25	0,00	0,00	0,00	0,00	1.072,25	1.072,25	0,00	100,00

Legende: 1 - Spalte 7./. Spalte 11, 2 -Umbuchung von einer Anlageklasse in eine andere, 3 Zuschreibungen sind in Spalte 9 gesondert aufzuführen, 4 - (Spalte 9 * 100) : Spalte 7, 5 - (Spalte 12 * 100) : Spalte 7,9 - inkl. Umbuchungen
alle währungsrelevanten Beträge in EUR
Spalte 1 - Die Ziffern geben an, in welchen Kontengruppen und Kontenarten veranschlagt wird

Anlagenbuchführung
Anlagenspiegel

erstellt am: **28.02.2018 / 10:14:51**
erstellt von: **Hauke Stammer**
erstellt für: **07 Oldsum**
Haushaltsjahr: **2015**

Eingeschränkt auf: Alle Anlagenummern, ohne Typen Zuschuss und Beitrag

Fibu-Bestandskonto Anlagenummer/-unternr		Anschaffungs- und Herstellungskosten					Abschreibung				Restbuchwerte am Ende des Wirtschaftsjahres	Restbuchwerte am Ende des vorangegangenen Wirtschaftsjahres	Kennzahlen	
		Anfangsstand	Zugang	Abgang	Umbuchungen 2)	Endstand	Anfangsstand	Zugang, d.h. Abschreibung im Haushaltsjahr 3)	Abgang, d.h. angesammelte Abschreibungen auf die in Spalte 5 ausgewiesenen Abgänge	Endstand	1)		Durchschnittlicher Abschreibungssatz 4)	Durchschnitt-licher Restbuchwert 5)
		EUR	EUR	EUR	EUR	EUR	EUR	EUR	EUR	EUR	EUR	EUR	v.H.	v.H.
1	2	3	4	5	6	7	8	9	10	11	12	13	14	15
	000433/000 Flst. / 5548-5-111 / Büürjaad	1.254,21	0,00	0,00	0,00	1.254,21	0,00	0,00	0,00	0,00	1.254,21	1.254,21	0,00	100,00
	000434/000 Flst. / 5548-5-119 / Büürjaad	1.826,08	0,00	0,00	0,00	1.826,08	0,00	0,00	0,00	0,00	1.826,08	1.826,08	0,00	100,00
	000435/000 Flst. / 5548-5-131 / Büürjaad	454,89	0,00	0,00	0,00	454,89	0,00	0,00	0,00	0,00	454,89	454,89	0,00	100,00
	000436/000 Flst. / 5548-5-127 / Büürjaad	1.871,57	0,00	0,00	0,00	1.871,57	0,00	0,00	0,00	0,00	1.871,57	1.871,57	0,00	100,00
	000437/000 Flst. / 5548-5-135 / Büürjaad	2.891,83	0,00	0,00	0,00	2.891,83	0,00	0,00	0,00	0,00	2.891,83	2.891,83	0,00	100,00
	000439/000 Flst. / 5548-5-257 / Büürjaad	2.525,81	0,00	0,00	0,00	2.525,81	0,00	0,00	0,00	0,00	2.525,81	2.525,81	0,00	100,00
	000441/000 Flst. / 5548-5-270 / Am Stig	948,11	0,00	0,00	0,00	948,11	0,00	0,00	0,00	0,00	948,11	948,11	0,00	100,00
	000442/000 Flst. / 5548-5-140 / Büürjaad	3.671,65	0,00	0,00	0,00	3.671,65	0,00	0,00	0,00	0,00	3.671,65	3.671,65	0,00	100,00
	000444/000 Flst. / 5548-5-150 / Huuchstigh	3.743,13	0,00	0,00	0,00	3.743,13	0,00	0,00	0,00	0,00	3.743,13	3.743,13	0,00	100,00
	000445/000 Flst. / 5548-5-157 / Büürjaad	1.384,18	0,00	0,00	0,00	1.384,18	0,00	0,00	0,00	0,00	1.384,18	1.384,18	0,00	100,00
	000446/000 Flst. / 5548-5-163 / Büürjaad	2.423,94	0,00	0,00	0,00	2.423,94	0,00	0,00	0,00	0,00	2.423,94	2.423,94	0,00	100,00
	000447/000 Flst. / 5548-5-169 / Uaster Jaat	4.555,45	0,00	0,00	0,00	4.555,45	0,00	0,00	0,00	0,00	4.555,45	4.555,45	0,00	100,00
	000448/000 Flst. / 5548-5-182 / Am Stig	170,27	0,00	0,00	0,00	170,27	0,00	0,00	0,00	0,00	170,27	170,27	0,00	100,00
	000449/000 Flst. / 5548-5-211 / Huuchstigh	12.157,76	0,00	0,00	0,00	12.157,76	0,00	0,00	0,00	0,00	12.157,76	12.157,76	0,00	100,00
	000450/000 Flst. / 5548-5-239 / Büürjaad	1.325,87	0,00	0,00	0,00	1.325,87	0,00	0,00	0,00	0,00	1.325,87	1.325,87	0,00	100,00
	000451/000 Flst. / 5548-5-24 / Bütjeharepswai	41.310,93	0,00	0,00	0,00	41.310,93	0,00	0,00	0,00	0,00	41.310,93	41.310,93	0,00	100,00
	000452/000 Flst. / 5548-5-240 / Büürjaad	13.080,89	0,00	0,00	0,00	13.080,89	0,00	0,00	0,00	0,00	13.080,89	13.080,89	0,00	100,00
	000453/000 Flst. / 5548-5-277 / Eemelkeswai	3.903,53	0,00	0,00	0,00	3.903,53	0,00	0,00	0,00	0,00	3.903,53	3.903,53	0,00	100,00
	000455/000 Flst. / 5548-5-334 / Unbestimmter Standort Außenbereich	194,62	0,00	0,00	0,00	194,62	0,00	0,00	0,00	0,00	194,62	194,62	0,00	100,00
	000457/000 Flst. / 5548-5-333 / Eemelkeswai	43.736,53	0,00	0,00	0,00	43.736,53	0,00	0,00	0,00	0,00	43.736,53	43.736,53	0,00	100,00
	000459/000 Flst. / 5548-5-9/2 / K126	4.224,02	0,00	0,00	0,00	4.224,02	0,00	0,00	0,00	0,00	4.224,02	4.224,02	0,00	100,00
	000461/000 Flst. / 5548-5-19 / Klantemswai	833,14	0,00	0,00	0,00	833,14	0,00	0,00	0,00	0,00	833,14	833,14	0,00	100,00
	000462/000 Flst. / 5548-5-96 / Büürjaad	1.631,12	0,00	0,00	0,00	1.631,12	0,00	0,00	0,00	0,00	1.631,12	1.631,12	0,00	100,00

Legende: 1 - Spalte 7./. Spalte 11, 2 -Umbuchung von einer Anlageklasse in eine andere, 3 Zuschreibungen sind in Spalte 9 gesondert aufzuführen, 4 - (Spalte 9 * 100) : Spalte 7, 5 - (Spalte 12 * 100) : Spalte 7,9 - inkl. Umbuchungen
alle währungsrelevanten Beträge in EUR
Spalte 1 - Die Ziffern geben an, in welchen Kontengruppen und Kontenarten veranschlagt wird

Anlagenbuchführung
Anlagenspiegel

erstellt am: **28.02.2018 / 10:14:52**
erstellt von: **Hauke Stammer**
erstellt für: **07 Oldsum**
Haushaltsjahr: **2015**

Eingeschränkt auf: Alle Anlagenummern, ohne Typen Zuschuss und Beitrag

Fibu-Bestandskonto Anlagenummer/-unternr		Anschaffungs- und Herstellungskosten					Abschreibung				Restbuchwerte am Ende des Wirtschaftsjahres	Restbuchwerte am Ende des vorangegangenen Wirtschaftsjahres	Kennzahlen	
		Anfangsstand	Zugang	Abgang	Umbuchungen 2)	Endstand	Anfangsstand	Zugang, d.h. Abschreibung im Haushaltsjahr 3)	Abgang, d.h. angesammelte Abschreibungen auf die in Spalte 5 ausgewiesenen Abgänge	Endstand	1)		Durchschnittlicher Abschreibungssatz 4)	Durchschnitt-licher Restbuchwert 5)
		EUR	EUR	EUR	EUR	EUR	EUR	EUR	EUR	EUR	EUR	EUR	v.H.	v.H.
1	2	3	4	5	6	7	8	9	10	11	12	13	14	15
	000463/000 Flst. / 5548-15-1 / Taftem	2.916,34	0,00	0,00	0,00	2.916,34	0,00	0,00	0,00	0,00	2.916,34	2.916,34	0,00	100,00
	000465/000 Flst. / 5548-6-47 / Eemelkeswai	1.719,54	0,00	0,00	0,00	1.719,54	0,00	0,00	0,00	0,00	1.719,54	1.719,54	0,00	100,00
	000466/000 Flst. / 5548-6-55 / Taftem	3.272,30	0,00	0,00	0,00	3.272,30	0,00	0,00	0,00	0,00	3.272,30	3.272,30	0,00	100,00
	000467/000 Flst. / 5548-6-62 / Miremswai	2.289,21	0,00	0,00	0,00	2.289,21	0,00	0,00	0,00	0,00	2.289,21	2.289,21	0,00	100,00
	000469/000 Flst. / 5548-6-70 / Uasternööswai	34,33	0,00	0,00	0,00	34,33	0,00	0,00	0,00	0,00	34,33	34,33	0,00	100,00
	000471/000 Flst. / 5548-11-43 / Taftem	2.708,93	0,00	0,00	0,00	2.708,93	0,00	0,00	0,00	0,00	2.708,93	2.708,93	0,00	100,00
	000472/000 Flst. / 5548-11-50 / Kruugemswai	3.624,76	0,00	0,00	0,00	3.624,76	0,00	0,00	0,00	0,00	3.624,76	3.624,76	0,00	100,00
	000473/000 Flst. / 5548-12-1 / Taftem	2.048,87	0,00	0,00	0,00	2.048,87	0,00	0,00	0,00	0,00	2.048,87	2.048,87	0,00	100,00
	000474/000 Flst. / 5548-12-2 / Neihamswai	6.173,23	0,00	0,00	0,00	6.173,23	0,00	0,00	0,00	0,00	6.173,23	6.173,23	0,00	100,00
	000475/000 Flst. / 5548-9-19 / Utersumer Kirchenweg	2.348,07	0,00	0,00	0,00	2.348,07	0,00	0,00	0,00	0,00	2.348,07	2.348,07	0,00	100,00
	000477/000 Flst. / 5548-9-58 / Bi Hedehusum	1.566,87	0,00	0,00	0,00	1.566,87	0,00	0,00	0,00	0,00	1.566,87	1.566,87	0,00	100,00
	000478/000 Flst. / 5548-9-64 / Bergem	1.764,83	0,00	0,00	0,00	1.764,83	0,00	0,00	0,00	0,00	1.764,83	1.764,83	0,00	100,00
	000479/000 Flst. / 5548-10-35 / Kleihörnswai	5.013,56	0,00	0,00	0,00	5.013,56	0,00	0,00	0,00	0,00	5.013,56	5.013,56	0,00	100,00
	000480/000 Flst. / 5548-11-3 / Taftem	1.703,42	0,00	0,00	0,00	1.703,42	0,00	0,00	0,00	0,00	1.703,42	1.703,42	0,00	100,00
	000481/000 Flst. / 5548-9-24 / Unbestimmter Standort Außenbereich	1.984,40	0,00	0,00	0,00	1.984,40	0,00	0,00	0,00	0,00	1.984,40	1.984,40	0,00	100,00
	000482/000 Flst. / 5548-11-20 / Holehörnswai	4.468,41	0,00	0,00	0,00	4.468,41	0,00	0,00	0,00	0,00	4.468,41	4.468,41	0,00	100,00
	000483/000 Flst. / 5548-9-6 / Bodemswai	6.449,31	0,00	0,00	0,00	6.449,31	0,00	0,00	0,00	0,00	6.449,31	6.449,31	0,00	100,00
	000484/000 Flst. / 5548-11-27 / Taftem	2.864,49	0,00	0,00	0,00	2.864,49	0,00	0,00	0,00	0,00	2.864,49	2.864,49	0,00	100,00
	000485/000 Flst. / 5548-9-7 / Utersumer Kirchenweg	1.508,62	0,00	0,00	0,00	1.508,62	0,00	0,00	0,00	0,00	1.508,62	1.508,62	0,00	100,00
	000486/000 Flst. / 5558-2-62 / Haag	1.193,39	0,00	0,00	0,00	1.193,39	0,00	0,00	0,00	0,00	1.193,39	1.193,39	0,00	100,00
	000489/000 Flst. / 5548-1-15 / Schulswai	4.749,39	0,00	0,00	0,00	4.749,39	0,00	0,00	0,00	0,00	4.749,39	4.749,39	0,00	100,00

Legende: 1 - Spalte 7./. Spalte 11, 2 -Umbuchung von einer Anlageklasse in eine andere, 3 Zuschreibungen sind in Spalte 9 gesondert aufzuführen, 4 - (Spalte 9 * 100) : Spalte 7, 5 - (Spalte 12 * 100) : Spalte 7,9 - inkl. Umbuchungen
alle währungsrelevanten Beträge in EUR
Spalte 1 - Die Ziffern geben an, in welchen Kontengruppen und Kontenarten veranschlagt wird

Eingeschränkt auf: Alle Anlagenummern, ohne Typen Zuschuss und Beitrag

Fibu-Bestandskonto / Anlagenummer/-unternr		Anschaffungs- und Herstellungskosten					Abschreibung				Restbuchwerte am Ende des Wirtschaftsjahres	Restbuchwerte am Ende des vorangegangenen Wirtschaftsjahres	Kennzahlen	
		Anfangsstand	Zugang	Abgang	Umbuchungen 2)	Endstand	Anfangsstand	Zugang, d.h. Abschreibung im Haushaltsjahr 3)	Abgang, d.h. angesammelte Abschreibungen auf die in Spalte 5 ausgewiesenen Abgänge	Endstand	1)		Durchschnittlicher Abschreibungssatz 4)	Durchschnitt-licher Restbuchwert 5)
		EUR	EUR	EUR	EUR	EUR	EUR	EUR	EUR	EUR	EUR	EUR	v.H.	v.H.
1	2	3	4	5	6	7	8	9	10	11	12	13	14	15
	000490/000 Flst. / 5548-1-33 / Kleinmeereswai	4.691,94	0,00	0,00	0,00	4.691,94	0,00	0,00	0,00	0,00	4.691,94	4.691,94	0,00	100,00
	000491/000 Flst. / 5548-1-48 / Örthswai	3.849,69	0,00	0,00	0,00	3.849,69	0,00	0,00	0,00	0,00	3.849,69	3.849,69	0,00	100,00
	000492/000 Flst. / 5548-1-49 / Sörenswai	4.300,94	0,00	0,00	0,00	4.300,94	0,00	0,00	0,00	0,00	4.300,94	4.300,94	0,00	100,00
	000493/000 Flst. / 5548-1-58 / Oohnswai	1.442,06	0,00	0,00	0,00	1.442,06	0,00	0,00	0,00	0,00	1.442,06	1.442,06	0,00	100,00
	000494/000 Flst. / 5548-1-61 / Oohnswai	1.111,32	0,00	0,00	0,00	1.111,32	0,00	0,00	0,00	0,00	1.111,32	1.111,32	0,00	100,00
	000495/000 Flst. / 5548-1-69 / Oohnswai	4.024,16	0,00	0,00	0,00	4.024,16	0,00	0,00	0,00	0,00	4.024,16	4.024,16	0,00	100,00
	000496/000 Flst. / 5548-1-78 / Sörenswai	3.583,42	0,00	0,00	0,00	3.583,42	0,00	0,00	0,00	0,00	3.583,42	3.583,42	0,00	100,00
	000497/000 Flst. / 5548-1-89 / Kuughswai	4.132,77	0,00	0,00	0,00	4.132,77	0,00	0,00	0,00	0,00	4.132,77	4.132,77	0,00	100,00
	000498/000 Flst. / 5548-1-103 / Sörenswai	2.028,55	0,00	0,00	0,00	2.028,55	0,00	0,00	0,00	0,00	2.028,55	2.028,55	0,00	100,00
	000499/000 Flst. / 5548-1-115 / Kalwenswai	3.017,25	0,00	0,00	0,00	3.017,25	0,00	0,00	0,00	0,00	3.017,25	3.017,25	0,00	100,00
	000500/000 Flst. / 5548-1-117 / Kalwenswai	2.352,27	0,00	0,00	0,00	2.352,27	0,00	0,00	0,00	0,00	2.352,27	2.352,27	0,00	100,00
	000501/000 Flst. / 5548-1-119 / Olersem Miadswai	1.074,18	0,00	0,00	0,00	1.074,18	0,00	0,00	0,00	0,00	1.074,18	1.074,18	0,00	100,00
	000502/000 Flst. / 5548-1-121 / Olersem Miadswai	11.340,95	0,00	0,00	0,00	11.340,95	0,00	0,00	0,00	0,00	11.340,95	11.340,95	0,00	100,00
	000503/000 Flst. / 5548-2-11 / Rörhörnswai	1.379,69	0,00	0,00	0,00	1.379,69	0,00	0,00	0,00	0,00	1.379,69	1.379,69	0,00	100,00
	000504/000 Flst. / 5548-2-18 / Rörhörnswai	2.281,50	0,00	0,00	0,00	2.281,50	0,00	0,00	0,00	0,00	2.281,50	2.281,50	0,00	100,00
	000505/000 Flst. / 5548-2-25 / Rörhörnswai	3.001,83	0,00	0,00	0,00	3.001,83	0,00	0,00	0,00	0,00	3.001,83	3.001,83	0,00	100,00
	000506/000 Flst. / 5548-2-27 / Unbestimmter Standort Außenbereich	1.835,15	0,00	0,00	0,00	1.835,15	0,00	0,00	0,00	0,00	1.835,15	1.835,15	0,00	100,00
	000509/000 Flst. / 5548-6-72 / Uasternööswai	3.127,96	0,00	0,00	0,00	3.127,96	0,00	0,00	0,00	0,00	3.127,96	3.127,96	0,00	100,00
	000510/000 Flst. / 5548-6-77 / Miremswai	1.615,83	0,00	0,00	0,00	1.615,83	0,00	0,00	0,00	0,00	1.615,83	1.615,83	0,00	100,00
	000511/000 Flst. / 5548-6-92 / Eemelkeswai	2.375,82	0,00	0,00	0,00	2.375,82	0,00	0,00	0,00	0,00	2.375,82	2.375,82	0,00	100,00
	000512/000 Flst. / 5548-6-100 / Taftem	1.954,21	0,00	0,00	0,00	1.954,21	0,00	0,00	0,00	0,00	1.954,21	1.954,21	0,00	100,00
	000513/000 Flst. / 5548-6-106 / Miremswai	1.589,04	0,00	0,00	0,00	1.589,04	0,00	0,00	0,00	0,00	1.589,04	1.589,04	0,00	100,00
	000515/000 Flst. / 5548-7-27 / Waasterstig	3.202,23	0,00	0,00	0,00	3.202,23	0,00	0,00	0,00	0,00	3.202,23	3.202,23	0,00	100,00

Legende: 1 - Spalte 7./. Spalte 11, 2 -Umbuchung von einer Anlageklasse in eine andere, 3 Zuschreibungen sind in Spalte 9 gesondert aufzuführen, 4 - (Spalte 9 * 100) : Spalte 7, 5 - (Spalte 12 * 100) : Spalte 7,9 - inkl. Umbuchungen
alle währungsrelevanten Beträge in EUR
Spalte 1 - Die Ziffern geben an, in welchen Kontengruppen und Kontenarten veranschlagt wird

Anlagenbuchführung
Anlagenspiegel

erstellt am: **28.02.2018 / 10:14:53**
erstellt von: **Hauke Stammer**
erstellt für: **07 Oldsum**
Haushaltsjahr: **2015**

Eingeschränkt auf: Alle Anlagenummern, ohne Typen Zuschuss und Beitrag

Fibu-Bestandskonto / Anlagenummer/-unternr		Anschaffungs- und Herstellungskosten					Abschreibung				Restbuchwerte am Ende des Wirtschaftsjahres	Restbuchwerte am Ende des vorangegangenen Wirtschaftsjahres	Kennzahlen	
		Anfangsstand	Zugang	Abgang	Umbuchungen 2)	Endstand	Anfangsstand	Zugang, d.h. Abschreibung im Haushaltsjahr 3)	Abgang, d.h. angesammelte Abschreibungen auf die in Spalte 5 ausgewiesenen Abgänge	Endstand	1)		Durchschnittlicher Abschreibungssatz 4)	Durchschnitt-licher Restbuchwert 5)
		EUR	EUR	EUR	EUR	EUR	EUR	EUR	EUR	EUR	EUR	EUR	v.H.	v.H.
1	2	3	4	5	6	7	8	9	10	11	12	13	14	15
	000516/000 Flst. / 5548-7-63 / Süjerstig	1.690,11	0,00	0,00	0,00	1.690,11	0,00	0,00	0,00	0,00	1.690,11	1.690,11	0,00	100,00
	000517/000 Flst. / 5548-7-108 / Koomorthswai	5.373,53	0,00	0,00	0,00	5.373,53	0,00	0,00	0,00	0,00	5.373,53	5.373,53	0,00	100,00
	000519/000 Flst. / 5548-7-124 / Süjerstig	814,44	0,00	0,00	0,00	814,44	0,00	0,00	0,00	0,00	814,44	814,44	0,00	100,00
	000520/000 Flst. / 5548-8-3 / Foolkertswai	5.855,11	0,00	0,00	0,00	5.855,11	0,00	0,00	0,00	0,00	5.855,11	5.855,11	0,00	100,00
	000521/000 Flst. / 5548-8-31 / Stianeekremswai	819,13	0,00	0,00	0,00	819,13	0,00	0,00	0,00	0,00	819,13	819,13	0,00	100,00
	000522/000 Flst. / 5548-8-33 / Stianeekremswai	5.525,08	0,00	0,00	0,00	5.525,08	0,00	0,00	0,00	0,00	5.525,08	5.525,08	0,00	100,00
	Summe Fibu-Bestandskonto: 04100000 - Grund und Boden des Infrastrukturvermögens	583.867,21	0,00	0,00	0,00	583.867,21	0,00	0,00	0,00	0,00	583.867,21	583.867,21	0,00	100,00
	Summe Fibu-Bestandskonto: 041 - Grund und Boden des Infrastrukturvermögens	583.867,21	0,00	0,00	0,00	583.867,21	0,00	0,00	0,00	0,00	583.867,21	583.867,21	0,00	100,00
	Fibu-Bestandskonto: 042 - Brücken und Tunnel													
	Fibu-Bestandskonto: 04200000 - Brücken und Tunnel													
	000074/000 Taften-Miadswai / Brücke II (B2)	46.403,36	0,00	0,00	0,00	46.403,36	30.444,81	550,30	0,00	30.995,11	15.408,25	15.958,55	1,19	33,20
	000082/000 Örthswai / Brücke II (B1)	21.629,74	0,00	0,00	0,00	21.629,74	13.788,87	270,37	0,00	14.059,24	7.570,50	7.840,87	1,25	35,00
	000124/000 Stianeekremswai / Sorenswai / Brücke XI (B11)	21.629,74	0,00	0,00	0,00	21.629,74	13.788,87	270,37	0,00	14.059,24	7.570,50	7.840,87	1,25	35,00
	000698/000 Taftem-Maaskwai / Brücke III (B3)	45.766,19	0,00	0,00	0,00	45.766,19	29.176,08	572,08	0,00	29.748,16	16.018,03	16.590,11	1,25	34,99
	000700/000 Klantemswai / Brücke IV (B4)	45.766,19	0,00	0,00	0,00	45.766,19	29.176,08	572,08	0,00	29.748,16	16.018,03	16.590,11	1,25	34,99
	000702/000 Rörhörnswai / Brücke IX (B9)	47.976,67	0,00	0,00	0,00	47.976,67	30.585,21	599,71	0,00	31.184,92	16.791,75	17.391,46	1,25	34,99
	000704/000 Olersem Miadwai / Brücke XII (B12)	27.665,95	0,00	0,00	0,00	27.665,95	17.636,82	345,82	0,00	17.982,64	9.683,31	10.029,13	1,25	35,00
	Summe Fibu-Bestandskonto: 04200000 - Brücken und Tunnel	256.837,84	0,00	0,00	0,00	256.837,84	164.596,74	3.180,73	0,00	167.777,47	89.060,37	92.241,10	1,23	34,67

Legende: 1 - Spalte 7./. Spalte 11, 2 -Umbuchung von einer Anlageklasse in eine andere, 3 Zuschreibungen sind in Spalte 9 gesondert aufzuführen, 4 - (Spalte 9 * 100) : Spalte 7, 5 - (Spalte 12 * 100) : Spalte 7,9 - inkl. Umbuchungen
alle währungsrelevanten Beträge in EUR
Spalte 1 - Die Ziffern geben an, in welchen Kontengruppen und Kontenarten veranschlagt wird

Eingeschränkt auf: Alle Anlagenummern, ohne Typen Zuschuss und Beitrag

Fibu-Bestandskonto / Anlagenummer/-unternr		Anschaffungs- und Herstellungskosten					Abschreibung				Restbuchwerte am Ende des Wirtschaftsjahres	Restbuchwerte am Ende des vorangegangenen Wirtschaftsjahres	Kennzahlen	
		Anfangsstand	Zugang	Abgang	Umbuchungen 2)	Endstand	Anfangsstand	Zugang, d.h. Abschreibung im Haushaltsjahr 3)	Abgang, d.h. angesammelte Abschreibungen auf die in Spalte 5 ausgewiesenen Abgänge	Endstand	1)		Durchschnittlicher Abschreibungssatz 4)	Durchschnitt-licher Restbuchwert 5)
		EUR	EUR	EUR	EUR	EUR	EUR	EUR	EUR	EUR	EUR	EUR	v.H.	v.H.
1	2	3	4	5	6	7	8	9	10	11	12	13	14	15
	Summe Fibu-Bestandskonto: 042 - Brücken und Tunnel	256.837,84	0,00	0,00	0,00	256.837,84	164.596,74	3.180,73	0,00	167.777,47	89.060,37	92.241,10	1,23	34,67
	Fibu-Bestandskonto: 044 - Entwässerungs- und Abwasserbeseitigungsanlagen													
	Fibu-Bestandskonto: 04401000 - Abwasseranl. baulicher Teil													
	000711/000 PW_0981002	6.000,00	0,00	0,00	0,00	6.000,00	2.730,00	120,00	0,00	2.850,00	3.150,00	3.270,00	2,00	52,50
	000715/000 PW_0981001	6.000,00	0,00	0,00	0,00	6.000,00	2.620,00	120,00	0,00	2.740,00	3.260,00	3.380,00	2,00	54,33
	Summe Fibu-Bestandskonto: 04401000 - Abwasseranl. baulicher Teil	12.000,00	0,00	0,00	0,00	12.000,00	5.350,00	240,00	0,00	5.590,00	6.410,00	6.650,00	2,00	53,41
	Fibu-Bestandskonto: 04402000 - Abwasseranl. maschineller Teil													
	000713/000 PW_0981002	3.000,00	0,00	0,00	0,00	3.000,00	2.999,00	0,00	0,00	2.999,00	1,00	1,00	0,00	0,03
	000714/000 PW_0981001	3.000,00	0,00	0,00	0,00	3.000,00	2.999,00	0,00	0,00	2.999,00	1,00	1,00	0,00	0,03
	Summe Fibu-Bestandskonto: 04402000 - Abwasseranl. maschineller Teil	6.000,00	0,00	0,00	0,00	6.000,00	5.998,00	0,00	0,00	5.998,00	2,00	2,00	0,00	0,03
	Fibu-Bestandskonto: 04403000 - Abwasseranl. elektrischer Teil													
	000712/000 PW_0981002	4.000,00	0,00	0,00	0,00	4.000,00	3.999,00	0,00	0,00	3.999,00	1,00	1,00	0,00	0,02
	000716/000 PW_0981001	4.000,00	0,00	0,00	0,00	4.000,00	3.999,00	0,00	0,00	3.999,00	1,00	1,00	0,00	0,02
	Summe Fibu-Bestandskonto: 04403000 - Abwasseranl. elektrischer Teil	8.000,00	0,00	0,00	0,00	8.000,00	7.998,00	0,00	0,00	7.998,00	2,00	2,00	0,00	0,02
	Fibu-Bestandskonto: 04406000 - Schächte													

Legende: 1 - Spalte 7./. Spalte 11, 2 -Umbuchung von einer Anlageklasse in eine andere, 3 Zuschreibungen sind in Spalte 9 gesondert aufzuführen, 4 - (Spalte 9 * 100) : Spalte 7, 5 - (Spalte 12 * 100) : Spalte 7,9 - inkl. Umbuchungen
alle währungsrelevanten Beträge in EUR
Spalte 1 - Die Ziffern geben an, in welchen Kontengruppen und Kontenarten veranschlagt wird

Anlagenbuchführung
Anlagenspiegel

erstellt am: **28.02.2018 / 10:14:54**
erstellt von: **Hauke Stammer**
erstellt für: **07 Oldsum**
Haushaltsjahr: **2015**

Eingeschränkt auf: Alle Anlagenummern, ohne Typen Zuschuss und Beitrag

Fibu-Bestandskonto Anlagenummer/-unternr		Anschaffungs- und Herstellungskosten					Abschreibung				Restbuchwerte am Ende des Wirtschaftsjahres	Restbuchwerte am Ende des vorangegangenen Wirtschaftsjahres	Kennzahlen	
		Anfangsstand	Zugang	Abgang	Umbuchungen 2)	Endstand	Anfangsstand	Zugang, d.h. Abschreibung im Haushaltsjahr 3)	Abgang, d.h. angesammelte Abschreibungen auf die in Spalte 5 ausgewiesenen Abgänge	Endstand	1)		Durchschnittlicher Abschreibungssatz 4)	Durchschnitt-licher Restbuchwert 5)
		EUR	EUR	EUR	EUR	EUR	EUR	EUR	EUR	EUR	EUR	EUR	v.H.	v.H.
1	2	3	4	5	6	7	8	9	10	11	12	13	14	15
	000735/000 098260073	638,00	0,00	0,00	0,00	638,00	259,45	12,76	0,00	272,21	365,79	378,55	2,00	57,33
	000736/000 098260067	638,00	0,00	0,00	0,00	638,00	259,45	12,76	0,00	272,21	365,79	378,55	2,00	57,33
	000738/000 098260066	870,00	0,00	0,00	0,00	870,00	353,80	17,40	0,00	371,20	498,80	516,20	2,00	57,33
	000739/000 098260006	1.450,00	0,00	0,00	0,00	1.450,00	659,75	29,00	0,00	688,75	761,25	790,25	2,00	52,50
	000742/000 098260005	1.450,00	0,00	0,00	0,00	1.450,00	1.073,00	29,00	0,00	1.102,00	348,00	377,00	2,00	24,00
	000744/000 098260004	1.450,00	0,00	0,00	0,00	1.450,00	589,67	29,00	0,00	618,67	831,33	860,33	2,00	57,33
	000746/000 098260003	638,00	0,00	0,00	0,00	638,00	472,12	12,76	0,00	484,88	153,12	165,88	2,00	24,00
	000748/000 098260002	809,10	0,00	0,00	0,00	809,10	598,72	16,18	0,00	614,90	194,20	210,38	2,00	24,00
	000749/000 098260001	1.450,00	0,00	0,00	0,00	1.450,00	589,67	29,00	0,00	618,67	831,33	860,33	2,00	57,33
	000751/000 098200109	638,00	0,00	0,00	0,00	638,00	259,45	12,76	0,00	272,21	365,79	378,55	2,00	57,33
	000752/000 098200108	2.900,00	0,00	0,00	0,00	2.900,00	1.266,33	58,00	0,00	1.324,33	1.575,67	1.633,67	2,00	54,33
	000754/000 098200107	2.900,00	0,00	0,00	0,00	2.900,00	1.266,33	58,00	0,00	1.324,33	1.575,67	1.633,67	2,00	54,33
	000755/000 098200106	638,00	0,00	0,00	0,00	638,00	278,59	12,76	0,00	291,35	346,65	359,41	2,00	54,33
	000757/000 098200105	638,00	0,00	0,00	0,00	638,00	278,59	12,76	0,00	291,35	346,65	359,41	2,00	54,33
	000759/000 098200104	638,00	0,00	0,00	0,00	638,00	278,59	12,76	0,00	291,35	346,65	359,41	2,00	54,33
	000761/000 098200103	638,00	0,00	0,00	0,00	638,00	472,12	12,76	0,00	484,88	153,12	165,88	2,00	24,00
	000763/000 098200102	638,00	0,00	0,00	0,00	638,00	472,12	12,76	0,00	484,88	153,12	165,88	2,00	24,00
	000764/000 098200101	638,00	0,00	0,00	0,00	638,00	472,12	12,76	0,00	484,88	153,12	165,88	2,00	24,00
	000767/000 098200100	638,00	0,00	0,00	0,00	638,00	472,12	12,76	0,00	484,88	153,12	165,88	2,00	24,00
	000768/000 098200099	638,00	0,00	0,00	0,00	638,00	290,29	12,76	0,00	303,05	334,95	347,71	2,00	52,50
	000770/000 098200098	638,00	0,00	0,00	0,00	638,00	472,12	12,76	0,00	484,88	153,12	165,88	2,00	24,00
	000772/000 098200097	638,00	0,00	0,00	0,00	638,00	259,45	12,76	0,00	272,21	365,79	378,55	2,00	57,33
	000774/000 098200096	638,00	0,00	0,00	0,00	638,00	259,45	12,76	0,00	272,21	365,79	378,55	2,00	57,33

Legende: 1 - Spalte 7./. Spalte 11, 2 -Umbuchung von einer Anlageklasse in eine andere, 3 Zuschreibungen sind in Spalte 9 gesondert aufzuführen, 4 - (Spalte 9 * 100) : Spalte 7, 5 - (Spalte 12 * 100) : Spalte 7,9 - inkl. Umbuchungen
alle währungsrelevanten Beträge in EUR
Spalte 1 - Die Ziffern geben an, in welchen Kontengruppen und Kontenarten veranschlagt wird

Anlagenbuchführung
Anlagenspiegel

erstellt am: **28.02.2018 / 10:14:54**
erstellt von: **Hauke Stammer**
erstellt für: **07 Oldsum**
Haushaltsjahr: **2015**

Eingeschränkt auf: Alle Anlagenummern, ohne Typen Zuschuss und Beitrag

Fibu-Bestandskonto Anlagenummer/-unternr		Anschaffungs- und Herstellungskosten					Abschreibung				Restbuchwerte am Ende des Wirtschaftsjahres	Restbuchwerte am Ende des vorangegangenen Wirtschaftsjahres	Kennzahlen	
		Anfangsstand	Zugang	Abgang	Umbuchungen 2)	Endstand	Anfangsstand	Zugang, d.h. Abschreibung im Haushaltsjahr 3)	Abgang, d.h. angesammelte Abschreibungen auf die in Spalte 5 ausgewiesenen Abgänge	Endstand	1)		Durchschnittlicher Abschreibungssatz 4)	Durchschnitt-licher Restbuchwert 5)
		EUR	EUR	EUR	EUR	EUR	EUR	EUR	EUR	EUR	EUR	EUR	v.H.	v.H.
1	2	3	4	5	6	7	8	9	10	11	12	13	14	15
	000776/000 098200095	638,00	0,00	0,00	0,00	638,00	259,45	12,76	0,00	272,21	365,79	378,55	2,00	57,33
	000777/000 098200094	638,00	0,00	0,00	0,00	638,00	259,45	12,76	0,00	272,21	365,79	378,55	2,00	57,33
	000778/000 098200093	1.450,00	0,00	0,00	0,00	1.450,00	589,67	29,00	0,00	618,67	831,33	860,33	2,00	57,33
	000781/000 098200092	2.030,00	0,00	0,00	0,00	2.030,00	1.502,20	40,60	0,00	1.542,80	487,20	527,80	2,00	24,00
	000783/000 098200091	2.030,00	0,00	0,00	0,00	2.030,00	825,53	40,60	0,00	866,13	1.163,87	1.204,47	2,00	57,33
	000785/000 098200090	870,00	0,00	0,00	0,00	870,00	643,80	17,40	0,00	661,20	208,80	226,20	2,00	24,00
	000786/000 098200089K	638,00	0,00	0,00	0,00	638,00	472,12	12,76	0,00	484,88	153,12	165,88	2,00	24,00
	000789/000 098200088K	638,00	0,00	0,00	0,00	638,00	472,12	12,76	0,00	484,88	153,12	165,88	2,00	24,00
	000791/000 098200087K	638,00	0,00	0,00	0,00	638,00	472,12	12,76	0,00	484,88	153,12	165,88	2,00	24,00
	000792/000 098200086K	638,00	0,00	0,00	0,00	638,00	290,29	12,76	0,00	303,05	334,95	347,71	2,00	52,50
	000793/000 098200085	2.030,00	0,00	0,00	0,00	2.030,00	923,65	40,60	0,00	964,25	1.065,75	1.106,35	2,00	52,50
	000796/000 098200084	2.030,00	0,00	0,00	0,00	2.030,00	923,65	40,60	0,00	964,25	1.065,75	1.106,35	2,00	52,50
	000798/000 098200083	870,00	0,00	0,00	0,00	870,00	395,85	17,40	0,00	413,25	456,75	474,15	2,00	52,50
	000799/000 098200082	870,00	0,00	0,00	0,00	870,00	395,85	17,40	0,00	413,25	456,75	474,15	2,00	52,50
	000800/000 098200081	2.030,00	0,00	0,00	0,00	2.030,00	825,53	40,60	0,00	866,13	1.163,87	1.204,47	2,00	57,33
	000802/000 098200080	870,00	0,00	0,00	0,00	870,00	353,80	17,40	0,00	371,20	498,80	516,20	2,00	57,33
	000805/000 098200079	870,00	0,00	0,00	0,00	870,00	353,80	17,40	0,00	371,20	498,80	516,20	2,00	57,33
	000807/000 098200078	1.450,00	0,00	0,00	0,00	1.450,00	589,67	29,00	0,00	618,67	831,33	860,33	2,00	57,33
	000808/000 098200077	1.450,00	0,00	0,00	0,00	1.450,00	589,67	29,00	0,00	618,67	831,33	860,33	2,00	57,33
	000811/000 098200076	1.450,00	0,00	0,00	0,00	1.450,00	589,67	29,00	0,00	618,67	831,33	860,33	2,00	57,33
	000813/000 098200075	1.450,00	0,00	0,00	0,00	1.450,00	589,67	29,00	0,00	618,67	831,33	860,33	2,00	57,33
	000814/000 098200074	1.450,00	0,00	0,00	0,00	1.450,00	589,67	29,00	0,00	618,67	831,33	860,33	2,00	57,33
	000816/000 098200073	1.450,00	0,00	0,00	0,00	1.450,00	589,67	29,00	0,00	618,67	831,33	860,33	2,00	57,33

Legende: 1 - Spalte 7./. Spalte 11, 2 -Umbuchung von einer Anlageklasse in eine andere, 3 Zuschreibungen sind in Spalte 9 gesondert aufzuführen, 4 - (Spalte 9 * 100) : Spalte 7, 5 - (Spalte 12 * 100) : Spalte 7,9 - inkl. Umbuchungen
alle währungsrelevanten Beträge in EUR
Spalte 1 - Die Ziffern geben an, in welchen Kontengruppen und Kontenarten veranschlagt wird

Anlagenbuchführung
Anlagenspiegel

erstellt am: **28.02.2018 / 10:14:55**
erstellt von: **Hauke Stammer**
erstellt für: **07 Oldsum**
Haushaltsjahr: **2015**

Eingeschränkt auf: Alle Anlagenummern, ohne Typen Zuschuss und Beitrag

Fibu-Bestandskonto Anlagenummer/-unternr		Anschaffungs- und Herstellungskosten					Abschreibung				Restbuchwerte am Ende des Wirtschaftsjahres	Restbuchwerte am Ende des vorangegangenen Wirtschaftsjahres	Kennzahlen	
		Anfangsstand	Zugang	Abgang	Umbuchungen 2)	Endstand	Anfangsstand	Zugang, d.h. Abschreibung im Haushaltsjahr 3)	Abgang, d.h. angesammelte Abschreibungen auf die in Spalte 5 ausgewiesenen Abgänge	Endstand	1)		Durchschnittlicher Abschreibungssatz 4)	Durchschnitt-licher Restbuchwert 5)
		EUR	EUR	EUR	EUR	EUR	EUR	EUR	EUR	EUR	EUR	EUR	v.H.	v.H.
1	2	3	4	5	6	7	8	9	10	11	12	13	14	15
	000818/000 098200072	1.450,00	0,00	0,00	0,00	1.450,00	589,67	29,00	0,00	618,67	831,33	860,33	2,00	57,33
	000820/000 098200071K	638,00	0,00	0,00	0,00	638,00	472,12	12,76	0,00	484,88	153,12	165,88	2,00	24,00
	000821/000 098200070	870,00	0,00	0,00	0,00	870,00	643,80	17,40	0,00	661,20	208,80	226,20	2,00	24,00
	000823/000 098200069	870,00	0,00	0,00	0,00	870,00	353,80	17,40	0,00	371,20	498,80	516,20	2,00	57,33
	000825/000 098200068K	638,00	0,00	0,00	0,00	638,00	290,29	12,76	0,00	303,05	334,95	347,71	2,00	52,50
	000826/000 098200067	638,00	0,00	0,00	0,00	638,00	278,59	12,76	0,00	291,35	346,65	359,41	2,00	54,33
	000828/000 098200066	870,00	0,00	0,00	0,00	870,00	379,90	17,40	0,00	397,30	472,70	490,10	2,00	54,33
	000830/000 098200065	638,00	0,00	0,00	0,00	638,00	472,12	12,76	0,00	484,88	153,12	165,88	2,00	24,00
	000832/000 098200064	3.190,00	0,00	0,00	0,00	3.190,00	2.360,60	63,80	0,00	2.424,40	765,60	829,40	2,00	24,00
	000834/000 098200063	870,00	0,00	0,00	0,00	870,00	643,80	17,40	0,00	661,20	208,80	226,20	2,00	24,00
	000835/000 098200062K	1.450,00	0,00	0,00	0,00	1.450,00	659,75	29,00	0,00	688,75	761,25	790,25	2,00	52,50
	000836/000 098200061	2.030,00	0,00	0,00	0,00	2.030,00	923,65	40,60	0,00	964,25	1.065,75	1.106,35	2,00	52,50
	000839/000 098200060	870,00	0,00	0,00	0,00	870,00	643,80	17,40	0,00	661,20	208,80	226,20	2,00	24,00
	000841/000 098200059	870,00	0,00	0,00	0,00	870,00	353,80	17,40	0,00	371,20	498,80	516,20	2,00	57,33
	000842/000 098200058	870,00	0,00	0,00	0,00	870,00	353,80	17,40	0,00	371,20	498,80	516,20	2,00	57,33
	000844/000 098200057	870,00	0,00	0,00	0,00	870,00	353,80	17,40	0,00	371,20	498,80	516,20	2,00	57,33
	000846/000 098200056	870,00	0,00	0,00	0,00	870,00	353,80	17,40	0,00	371,20	498,80	516,20	2,00	57,33
	000848/000 098200055	870,00	0,00	0,00	0,00	870,00	353,80	17,40	0,00	371,20	498,80	516,20	2,00	57,33
	000851/000 098200054	870,00	0,00	0,00	0,00	870,00	395,85	17,40	0,00	413,25	456,75	474,15	2,00	52,50
	000852/000 098200053	870,00	0,00	0,00	0,00	870,00	395,85	17,40	0,00	413,25	456,75	474,15	2,00	52,50
	000855/000 098200052	1.450,00	0,00	0,00	0,00	1.450,00	659,75	29,00	0,00	688,75	761,25	790,25	2,00	52,50
	000857/000 098200051	1.450,00	0,00	0,00	0,00	1.450,00	659,75	29,00	0,00	688,75	761,25	790,25	2,00	52,50
	000859/000 098200050	870,00	0,00	0,00	0,00	870,00	395,85	17,40	0,00	413,25	456,75	474,15	2,00	52,50

Legende: 1 - Spalte 7./. Spalte 11, 2 -Umbuchung von einer Anlageklasse in eine andere, 3 Zuschreibungen sind in Spalte 9 gesondert aufzuführen, 4 - (Spalte 9 * 100) : Spalte 7, 5 - (Spalte 12 * 100) : Spalte 7,9 - inkl. Umbuchungen
alle währungsrelevanten Beträge in EUR
Spalte 1 - Die Ziffern geben an, in welchen Kontengruppen und Kontenarten veranschlagt wird

Anlagenbuchführung
Anlagenspiegel

erstellt am: **28.02.2018 / 10:14:55**
erstellt von: **Hauke Stammer**
erstellt für: **07 Oldsum**
Haushaltsjahr: **2015**

Eingeschränkt auf: Alle Anlagenummern, ohne Typen Zuschuss und Beitrag

Fibu-Bestandskonto Anlagenummer/-unternr		Anschaffungs- und Herstellungskosten					Abschreibung				Restbuchwerte am Ende des Wirtschaftsjahres	Restbuchwerte am Ende des vorangegangenen Wirtschaftsjahres	Kennzahlen	
		Anfangsstand	Zugang	Abgang	Umbuchungen 2)	Endstand	Anfangsstand	Zugang, d.h. Abschreibung im Haushaltsjahr 3)	Abgang, d.h. angesammelte Abschreibungen auf die in Spalte 5 ausgewiesenen Abgänge	Endstand	1)		Durchschnittlicher Abschreibungssatz 4)	Durchschnitt-licher Restbuchwert 5)
		EUR	EUR	EUR	EUR	EUR	EUR	EUR	EUR	EUR	EUR	EUR	v.H.	v.H.
1	2	3	4	5	6	7	8	9	10	11	12	13	14	15
	000861/000 098200049	870,00	0,00	0,00	0,00	870,00	395,85	17,40	0,00	413,25	456,75	474,15	2,00	52,50
	000863/000 098200048	870,00	0,00	0,00	0,00	870,00	395,85	17,40	0,00	413,25	456,75	474,15	2,00	52,50
	000864/000 098200047	870,00	0,00	0,00	0,00	870,00	395,85	17,40	0,00	413,25	456,75	474,15	2,00	52,50
	000866/000 098200046	870,00	0,00	0,00	0,00	870,00	395,85	17,40	0,00	413,25	456,75	474,15	2,00	52,50
	000868/000 098200045	870,00	0,00	0,00	0,00	870,00	395,85	17,40	0,00	413,25	456,75	474,15	2,00	52,50
	000870/000 098200044	870,00	0,00	0,00	0,00	870,00	395,85	17,40	0,00	413,25	456,75	474,15	2,00	52,50
	000872/000 098200043	870,00	0,00	0,00	0,00	870,00	395,85	17,40	0,00	413,25	456,75	474,15	2,00	52,50
	000874/000 098200042	638,00	0,00	0,00	0,00	638,00	472,12	12,76	0,00	484,88	153,12	165,88	2,00	24,00
	000876/000 098200041	2.030,00	0,00	0,00	0,00	2.030,00	1.502,20	40,60	0,00	1.542,80	487,20	527,80	2,00	24,00
	000877/000 098200040	1.450,00	0,00	0,00	0,00	1.450,00	1.073,00	29,00	0,00	1.102,00	348,00	377,00	2,00	24,00
	000879/000 098200039	870,00	0,00	0,00	0,00	870,00	643,80	17,40	0,00	661,20	208,80	226,20	2,00	24,00
	000882/000 098200038	5.800,00	0,00	0,00	0,00	5.800,00	4.292,00	116,00	0,00	4.408,00	1.392,00	1.508,00	2,00	24,00
	000883/000 098200037	5.800,00	0,00	0,00	0,00	5.800,00	4.292,00	116,00	0,00	4.408,00	1.392,00	1.508,00	2,00	24,00
	000885/000 098200036	1.392,00	0,00	0,00	0,00	1.392,00	1.030,08	27,84	0,00	1.057,92	334,08	361,92	2,00	24,00
	000886/000 098200034	638,00	0,00	0,00	0,00	638,00	472,12	12,76	0,00	484,88	153,12	165,88	2,00	24,00
	000887/000 098200033	1.450,00	0,00	0,00	0,00	1.450,00	633,17	29,00	0,00	662,17	787,83	816,83	2,00	54,33
	000890/000 098200032	870,00	0,00	0,00	0,00	870,00	379,90	17,40	0,00	397,30	472,70	490,10	2,00	54,33
	000892/000 098200030	2.030,00	0,00	0,00	0,00	2.030,00	923,65	40,60	0,00	964,25	1.065,75	1.106,35	2,00	52,50
	000893/000 098200029K	1.450,00	0,00	0,00	0,00	1.450,00	659,75	29,00	0,00	688,75	761,25	790,25	2,00	52,50
	000895/000 098200028	1.450,00	0,00	0,00	0,00	1.450,00	659,75	29,00	0,00	688,75	761,25	790,25	2,00	52,50
	000896/000 098200027K	1.450,00	0,00	0,00	0,00	1.450,00	659,75	29,00	0,00	688,75	761,25	790,25	2,00	52,50
	000898/000 098200026	2.030,00	0,00	0,00	0,00	2.030,00	923,65	40,60	0,00	964,25	1.065,75	1.106,35	2,00	52,50
	000900/000 098200025	870,00	0,00	0,00	0,00	870,00	353,80	17,40	0,00	371,20	498,80	516,20	2,00	57,33

Legende: 1 - Spalte 7./. Spalte 11, 2 -Umbuchung von einer Anlageklasse in eine andere, 3 Zuschreibungen sind in Spalte 9 gesondert aufzuführen, 4 - (Spalte 9 * 100) : Spalte 7, 5 - (Spalte 12 * 100) : Spalte 7,9 - inkl. Umbuchungen
alle währungsrelevanten Beträge in EUR
Spalte 1 - Die Ziffern geben an, in welchen Kontengruppen und Kontenarten veranschlagt wird

Anlagenbuchführung
Anlagenspiegel

erstellt am: **28.02.2018 / 10:14:56**
erstellt von: **Hauke Stammer**
erstellt für: **07 Oldsum**
Haushaltsjahr: **2015**

Eingeschränkt auf: Alle Anlagenummern, ohne Typen Zuschuss und Beitrag

Fibu-Bestandskonto Anlagenummer/-unternr		Anschaffungs- und Herstellungskosten					Abschreibung				Restbuchwerte am Ende des Wirtschaftsjahres	Restbuchwerte am Ende des vorangegangenen Wirtschaftsjahres	Kennzahlen	
		Anfangsstand	Zugang	Abgang	Umbuchungen 2)	Endstand	Anfangsstand	Zugang, d.h. Abschreibung im Haushaltsjahr 3)	Abgang, d.h. angesammelte Abschreibungen auf die in Spalte 5 ausgewiesenen Abgänge	Endstand	1)		Durchschnittlicher Abschreibungssatz 4)	Durchschnitt-licher Restbuchwert 5)
		EUR	EUR	EUR	EUR	EUR	EUR	EUR	EUR	EUR	EUR	EUR	v.H.	v.H.
1	2	3	4	5	6	7	8	9	10	11	12	13	14	15
	000901/000 098200024K	1.450,00	0,00	0,00	0,00	1.450,00	659,75	29,00	0,00	688,75	761,25	790,25	2,00	52,50
	000902/000 098200023	2.030,00	0,00	0,00	0,00	2.030,00	1.502,20	40,60	0,00	1.542,80	487,20	527,80	2,00	24,00
	000904/000 098200022K	1.450,00	0,00	0,00	0,00	1.450,00	659,75	29,00	0,00	688,75	761,25	790,25	2,00	52,50
	000905/000 098200021	2.030,00	0,00	0,00	0,00	2.030,00	1.502,20	40,60	0,00	1.542,80	487,20	527,80	2,00	24,00
	000907/000 098200020K	1.450,00	0,00	0,00	0,00	1.450,00	659,75	29,00	0,00	688,75	761,25	790,25	2,00	52,50
	000909/000 098200019	2.030,00	0,00	0,00	0,00	2.030,00	923,65	40,60	0,00	964,25	1.065,75	1.106,35	2,00	52,50
	000910/000 098200018	1.450,00	0,00	0,00	0,00	1.450,00	589,67	29,00	0,00	618,67	831,33	860,33	2,00	57,33
	000912/000 098200017	870,00	0,00	0,00	0,00	870,00	353,80	17,40	0,00	371,20	498,80	516,20	2,00	57,33
	000914/000 098200016	870,00	0,00	0,00	0,00	870,00	353,80	17,40	0,00	371,20	498,80	516,20	2,00	57,33
	000917/000 098200015	1.450,00	0,00	0,00	0,00	1.450,00	589,67	29,00	0,00	618,67	831,33	860,33	2,00	57,33
	000919/000 098200012	870,00	0,00	0,00	0,00	870,00	353,80	17,40	0,00	371,20	498,80	516,20	2,00	57,33
	000922/000 098200011	870,00	0,00	0,00	0,00	870,00	353,80	17,40	0,00	371,20	498,80	516,20	2,00	57,33
	000924/000 098200010	870,00	0,00	0,00	0,00	870,00	353,80	17,40	0,00	371,20	498,80	516,20	2,00	57,33
	000926/000 098200009	870,00	0,00	0,00	0,00	870,00	353,80	17,40	0,00	371,20	498,80	516,20	2,00	57,33
	000930/000 098200008	870,00	0,00	0,00	0,00	870,00	353,80	17,40	0,00	371,20	498,80	516,20	2,00	57,33
	000932/000 098200007	1.450,00	0,00	0,00	0,00	1.450,00	589,67	29,00	0,00	618,67	831,33	860,33	2,00	57,33
	000934/000 098200006	1.450,00	0,00	0,00	0,00	1.450,00	589,67	29,00	0,00	618,67	831,33	860,33	2,00	57,33
	000937/000 098200005	1.450,00	0,00	0,00	0,00	1.450,00	589,67	29,00	0,00	618,67	831,33	860,33	2,00	57,33
	000938/000 098200004	870,00	0,00	0,00	0,00	870,00	353,80	17,40	0,00	371,20	498,80	516,20	2,00	57,33
	000940/000 098200003	870,00	0,00	0,00	0,00	870,00	353,80	17,40	0,00	371,20	498,80	516,20	2,00	57,33
	000941/000 098200002	870,00	0,00	0,00	0,00	870,00	353,80	17,40	0,00	371,20	498,80	516,20	2,00	57,33
	000944/000 098200001	870,00	0,00	0,00	0,00	870,00	353,80	17,40	0,00	371,20	498,80	516,20	2,00	57,33
	001087/000 098100149	1.450,00	0,00	0,00	0,00	1.450,00	659,75	29,00	0,00	688,75	761,25	790,25	2,00	52,50

Legende: 1 - Spalte 7./. Spalte 11, 2 -Umbuchung von einer Anlageklasse in eine andere, 3 Zuschreibungen sind in Spalte 9 gesondert aufzuführen, 4 - (Spalte 9 * 100) : Spalte 7, 5 - (Spalte 12 * 100) : Spalte 7,9 - inkl. Umbuchungen
alle währungsrelevanten Beträge in EUR
Spalte 1 - Die Ziffern geben an, in welchen Kontengruppen und Kontenarten veranschlagt wird

Anlagenbuchführung
Anlagenspiegel

erstellt am: **28.02.2018 / 10:14:57**
erstellt von: **Hauke Stammer**
erstellt für: **07 Oldsum**
Haushaltsjahr: **2015**

Eingeschränkt auf: Alle Anlagenummern, ohne Typen Zuschuss und Beitrag

Fibu-Bestandskonto Anlagenummer/-unternr		Anschaffungs- und Herstellungskosten					Abschreibung				Restbuchwerte am Ende des Wirtschaftsjahres	Restbuchwerte am Ende des vorangegangenen Wirtschaftsjahres	Kennzahlen	
		Anfangsstand	Zugang	Abgang	Umbuchungen 2)	Endstand	Anfangsstand	Zugang, d.h. Abschreibung im Haushaltsjahr 3)	Abgang, d.h. angesammelte Abschreibungen auf die in Spalte 5 ausgewiesenen Abgänge	Endstand	1)		Durchschnittlicher Abschreibungssatz 4)	Durchschnitt-licher Restbuchwert 5)
		EUR	EUR	EUR	EUR	EUR	EUR	EUR	EUR	EUR	EUR	EUR	v.H.	v.H.
1	2	3	4	5	6	7	8	9	10	11	12	13	14	15
	001090/000 098100148	2.030,00	0,00	0,00	0,00	2.030,00	923,65	40,60	0,00	964,25	1.065,75	1.106,35	2,00	52,50
	001096/000 098100147	870,00	0,00	0,00	0,00	870,00	395,85	17,40	0,00	413,25	456,75	474,15	2,00	52,50
	001097/000 098100146	1.450,00	0,00	0,00	0,00	1.450,00	659,75	29,00	0,00	688,75	761,25	790,25	2,00	52,50
	001099/000 098100145	870,00	0,00	0,00	0,00	870,00	395,85	17,40	0,00	413,25	456,75	474,15	2,00	52,50
	001102/000 098100144	870,00	0,00	0,00	0,00	870,00	643,80	17,40	0,00	661,20	208,80	226,20	2,00	24,00
	001103/000 098100143K	638,00	0,00	0,00	0,00	638,00	259,45	12,76	0,00	272,21	365,79	378,55	2,00	57,33
	001105/000 098100142	870,00	0,00	0,00	0,00	870,00	353,80	17,40	0,00	371,20	498,80	516,20	2,00	57,33
	001106/000 098100141	870,00	0,00	0,00	0,00	870,00	353,80	17,40	0,00	371,20	498,80	516,20	2,00	57,33
	001109/000 098100140	870,00	0,00	0,00	0,00	870,00	353,80	17,40	0,00	371,20	498,80	516,20	2,00	57,33
	001111/000 098100139K	870,00	0,00	0,00	0,00	870,00	353,80	17,40	0,00	371,20	498,80	516,20	2,00	57,33
	001112/000 098100138K	1.450,00	0,00	0,00	0,00	1.450,00	659,75	29,00	0,00	688,75	761,25	790,25	2,00	52,50
	001114/000 098100137	870,00	0,00	0,00	0,00	870,00	353,80	17,40	0,00	371,20	498,80	516,20	2,00	57,33
	001118/000 098100135	870,00	0,00	0,00	0,00	870,00	395,85	17,40	0,00	413,25	456,75	474,15	2,00	52,50
	001121/000 098100134	870,00	0,00	0,00	0,00	870,00	395,85	17,40	0,00	413,25	456,75	474,15	2,00	52,50
	001125/000 098100133	870,00	0,00	0,00	0,00	870,00	395,85	17,40	0,00	413,25	456,75	474,15	2,00	52,50
	001127/000 098100132	870,00	0,00	0,00	0,00	870,00	395,85	17,40	0,00	413,25	456,75	474,15	2,00	52,50
	001129/000 098100131	870,00	0,00	0,00	0,00	870,00	395,85	17,40	0,00	413,25	456,75	474,15	2,00	52,50
	001132/000 098100130	1.450,00	0,00	0,00	0,00	1.450,00	659,75	29,00	0,00	688,75	761,25	790,25	2,00	52,50
	001134/000 098100129	1.450,00	0,00	0,00	0,00	1.450,00	659,75	29,00	0,00	688,75	761,25	790,25	2,00	52,50
	001136/000 098100128	1.450,00	0,00	0,00	0,00	1.450,00	659,75	29,00	0,00	688,75	761,25	790,25	2,00	52,50
	001140/000 098100127	870,00	0,00	0,00	0,00	870,00	395,85	17,40	0,00	413,25	456,75	474,15	2,00	52,50
	001143/000 098100126	1.450,00	0,00	0,00	0,00	1.450,00	659,75	29,00	0,00	688,75	761,25	790,25	2,00	52,50
	001144/000 098100125	1.450,00	0,00	0,00	0,00	1.450,00	659,75	29,00	0,00	688,75	761,25	790,25	2,00	52,50

Legende: 1 - Spalte 7./. Spalte 11, 2 -Umbuchung von einer Anlageklasse in eine andere, 3 Zuschreibungen sind in Spalte 9 gesondert aufzuführen, 4 - (Spalte 9 * 100) : Spalte 7, 5 - (Spalte 12 * 100) : Spalte 7,9 - inkl. Umbuchungen
alle währungsrelevanten Beträge in EUR
Spalte 1 - Die Ziffern geben an, in welchen Kontengruppen und Kontenarten veranschlagt wird

Anlagenbuchführung
Anlagenspiegel

erstellt am: **28.02.2018 / 10:14:57**
erstellt von: **Hauke Stammer**
erstellt für: **07 Oldsum**
Haushaltsjahr: **2015**

Eingeschränkt auf: Alle Anlagenummern, ohne Typen Zuschuss und Beitrag

Fibu-Bestandskonto Anlagenummer/-unternr		Anschaffungs- und Herstellungskosten					Abschreibung				Restbuchwerte am Ende des Wirtschaftsjahres	Restbuchwerte am Ende des vorangegangenen Wirtschaftsjahres	Kennzahlen	
		Anfangsstand	Zugang	Abgang	Umbuchungen 2)	Endstand	Anfangsstand	Zugang, d.h. Abschreibung im Haushaltsjahr 3)	Abgang, d.h. angesammelte Abschreibungen auf die in Spalte 5 ausgewiesenen Abgänge	Endstand	1)		Durchschnittlicher Abschreibungssatz 4)	Durchschnitt-licher Restbuchwert 5)
		EUR	EUR	EUR	EUR	EUR	EUR	EUR	EUR	EUR	EUR	EUR	v.H.	v.H.
1	2	3	4	5	6	7	8	9	10	11	12	13	14	15
	001147/000 098100124	870,00	0,00	0,00	0,00	870,00	395,85	17,40	0,00	413,25	456,75	474,15	2,00	52,50
	001149/000 098100123	870,00	0,00	0,00	0,00	870,00	395,85	17,40	0,00	413,25	456,75	474,15	2,00	52,50
	001154/000 098100122	1.450,00	0,00	0,00	0,00	1.450,00	659,75	29,00	0,00	688,75	761,25	790,25	2,00	52,50
	001156/000 098100121	870,00	0,00	0,00	0,00	870,00	353,80	17,40	0,00	371,20	498,80	516,20	2,00	57,33
	001159/000 098100120	1.450,00	0,00	0,00	0,00	1.450,00	589,67	29,00	0,00	618,67	831,33	860,33	2,00	57,33
	001161/000 098100119	1.450,00	0,00	0,00	0,00	1.450,00	589,67	29,00	0,00	618,67	831,33	860,33	2,00	57,33
	001162/000 098100118	870,00	0,00	0,00	0,00	870,00	353,80	17,40	0,00	371,20	498,80	516,20	2,00	57,33
	001165/000 098100117	2.030,00	0,00	0,00	0,00	2.030,00	825,53	40,60	0,00	866,13	1.163,87	1.204,47	2,00	57,33
	001169/000 098100116	870,00	0,00	0,00	0,00	870,00	353,80	17,40	0,00	371,20	498,80	516,20	2,00	57,33
	001171/000 098100115	2.030,00	0,00	0,00	0,00	2.030,00	825,53	40,60	0,00	866,13	1.163,87	1.204,47	2,00	57,33
	001174/000 098100114	1.450,00	0,00	0,00	0,00	1.450,00	589,67	29,00	0,00	618,67	831,33	860,33	2,00	57,33
	001178/000 098100113	870,00	0,00	0,00	0,00	870,00	353,80	17,40	0,00	371,20	498,80	516,20	2,00	57,33
	001183/000 098100112K	638,00	0,00	0,00	0,00	638,00	278,59	12,76	0,00	291,35	346,65	359,41	2,00	54,33
	001185/000 098100111	1.450,00	0,00	0,00	0,00	1.450,00	659,75	29,00	0,00	688,75	761,25	790,25	2,00	52,50
	001186/000 098100110	1.450,00	0,00	0,00	0,00	1.450,00	659,75	29,00	0,00	688,75	761,25	790,25	2,00	52,50
	001189/000 098100109	870,00	0,00	0,00	0,00	870,00	379,90	17,40	0,00	397,30	472,70	490,10	2,00	54,33
	001191/000 098100108	870,00	0,00	0,00	0,00	870,00	379,90	17,40	0,00	397,30	472,70	490,10	2,00	54,33
	001194/000 098100107	1.450,00	0,00	0,00	0,00	1.450,00	633,17	29,00	0,00	662,17	787,83	816,83	2,00	54,33
	001197/000 098100106	870,00	0,00	0,00	0,00	870,00	379,90	17,40	0,00	397,30	472,70	490,10	2,00	54,33
	001202/000 098100105	870,00	0,00	0,00	0,00	870,00	379,90	17,40	0,00	397,30	472,70	490,10	2,00	54,33
	001204/000 098100104	1.450,00	0,00	0,00	0,00	1.450,00	633,17	29,00	0,00	662,17	787,83	816,83	2,00	54,33
	001210/000 098100103	870,00	0,00	0,00	0,00	870,00	379,90	17,40	0,00	397,30	472,70	490,10	2,00	54,33
	001213/000 098100102	870,00	0,00	0,00	0,00	870,00	379,90	17,40	0,00	397,30	472,70	490,10	2,00	54,33

Legende: 1 - Spalte 7./. Spalte 11, 2 -Umbuchung von einer Anlageklasse in eine andere, 3 Zuschreibungen sind in Spalte 9 gesondert aufzuführen, 4 - (Spalte 9 * 100) : Spalte 7, 5 - (Spalte 12 * 100) : Spalte 7,9 - inkl. Umbuchungen
alle währungsrelevanten Beträge in EUR
Spalte 1 - Die Ziffern geben an, in welchen Kontengruppen und Kontenarten veranschlagt wird

Anlagenbuchführung
Anlagenspiegel

erstellt am: **28.02.2018 / 10:14:58**
erstellt von: **Hauke Stammer**
erstellt für: **07 Oldsum**
Haushaltsjahr: **2015**

Eingeschränkt auf: Alle Anlagenummern, ohne Typen Zuschuss und Beitrag

Fibu-Bestandskonto Anlagenummer/-unternr		Anschaffungs- und Herstellungskosten					Abschreibung				Restbuchwerte am Ende des Wirtschaftsjahres	Restbuchwerte am Ende des vorangegangenen Wirtschaftsjahres	Kennzahlen	
		Anfangsstand	Zugang	Abgang	Umbuchungen 2)	Endstand	Anfangsstand	Zugang, d.h. Abschreibung im Haushaltsjahr 3)	Abgang, d.h. angesammelte Abschreibungen auf die in Spalte 5 ausgewiesenen Abgänge	Endstand	1)		Durchschnittlicher Abschreibungssatz 4)	Durchschnitt-licher Restbuchwert 5)
		EUR	EUR	EUR	EUR	EUR	EUR	EUR	EUR	EUR	EUR	EUR	v.H.	v.H.
1	2	3	4	5	6	7	8	9	10	11	12	13	14	15
	001215/000 098100101	870,00	0,00	0,00	0,00	870,00	379,90	17,40	0,00	397,30	472,70	490,10	2,00	54,33
	001219/000 098100100	870,00	0,00	0,00	0,00	870,00	379,90	17,40	0,00	397,30	472,70	490,10	2,00	54,33
	001221/000 098100099	870,00	0,00	0,00	0,00	870,00	379,90	17,40	0,00	397,30	472,70	490,10	2,00	54,33
	001224/000 098100098	870,00	0,00	0,00	0,00	870,00	353,80	17,40	0,00	371,20	498,80	516,20	2,00	57,33
	001226/000 098100097	1.450,00	0,00	0,00	0,00	1.450,00	633,17	29,00	0,00	662,17	787,83	816,83	2,00	54,33
	001228/000 098100096	870,00	0,00	0,00	0,00	870,00	379,90	17,40	0,00	397,30	472,70	490,10	2,00	54,33
	001231/000 098100095	870,00	0,00	0,00	0,00	870,00	379,90	17,40	0,00	397,30	472,70	490,10	2,00	54,33
	001232/000 098100094	870,00	0,00	0,00	0,00	870,00	379,90	17,40	0,00	397,30	472,70	490,10	2,00	54,33
	001237/000 098100093	1.450,00	0,00	0,00	0,00	1.450,00	633,17	29,00	0,00	662,17	787,83	816,83	2,00	54,33
	001240/000 098100092	1.450,00	0,00	0,00	0,00	1.450,00	633,17	29,00	0,00	662,17	787,83	816,83	2,00	54,33
	001245/000 098100091	870,00	0,00	0,00	0,00	870,00	379,90	17,40	0,00	397,30	472,70	490,10	2,00	54,33
	001248/000 098100090	870,00	0,00	0,00	0,00	870,00	379,90	17,40	0,00	397,30	472,70	490,10	2,00	54,33
	001250/000 098100089	870,00	0,00	0,00	0,00	870,00	379,90	17,40	0,00	397,30	472,70	490,10	2,00	54,33
	001255/000 098100088	870,00	0,00	0,00	0,00	870,00	379,90	17,40	0,00	397,30	472,70	490,10	2,00	54,33
	001257/000 098100087K	870,00	0,00	0,00	0,00	870,00	379,90	17,40	0,00	397,30	472,70	490,10	2,00	54,33
	001259/000 098100086	870,00	0,00	0,00	0,00	870,00	379,90	17,40	0,00	397,30	472,70	490,10	2,00	54,33
	001261/000 098100085	1.450,00	0,00	0,00	0,00	1.450,00	633,17	29,00	0,00	662,17	787,83	816,83	2,00	54,33
	001264/000 098100084	870,00	0,00	0,00	0,00	870,00	379,90	17,40	0,00	397,30	472,70	490,10	2,00	54,33
	001268/000 098100083	870,00	0,00	0,00	0,00	870,00	379,90	17,40	0,00	397,30	472,70	490,10	2,00	54,33
	001271/000 098100082	870,00	0,00	0,00	0,00	870,00	379,90	17,40	0,00	397,30	472,70	490,10	2,00	54,33
	001273/000 098100081	870,00	0,00	0,00	0,00	870,00	379,90	17,40	0,00	397,30	472,70	490,10	2,00	54,33
	001276/000 098100080	1.450,00	0,00	0,00	0,00	1.450,00	633,17	29,00	0,00	662,17	787,83	816,83	2,00	54,33
	001278/000 098100079	870,00	0,00	0,00	0,00	870,00	379,90	17,40	0,00	397,30	472,70	490,10	2,00	54,33

Legende: 1 - Spalte 7./. Spalte 11, 2 -Umbuchung von einer Anlageklasse in eine andere, 3 Zuschreibungen sind in Spalte 9 gesondert aufzuführen, 4 - (Spalte 9 * 100) : Spalte 7, 5 - (Spalte 12 * 100) : Spalte 7,9 - inkl. Umbuchungen
alle währungsrelevanten Beträge in EUR
Spalte 1 - Die Ziffern geben an, in welchen Kontengruppen und Kontenarten veranschlagt wird

Anlagenbuchführung
Anlagenspiegel

erstellt am: **28.02.2018 / 10:14:58**
erstellt von: **Hauke Stammer**
erstellt für: **07 Oldsum**
Haushaltsjahr: **2015**

Eingeschränkt auf: Alle Anlagenummern, ohne Typen Zuschuss und Beitrag

Fibu-Bestandskonto Anlagenummer/-unternr		Anschaffungs- und Herstellungskosten					Abschreibung				Restbuchwerte am Ende des Wirtschaftsjahres	Restbuchwerte am Ende des vorangegangenen Wirtschaftsjahres	Kennzahlen	
		Anfangsstand	Zugang	Abgang	Umbuchungen 2)	Endstand	Anfangsstand	Zugang, d.h. Abschreibung im Haushaltsjahr 3)	Abgang, d.h. angesammelte Abschreibungen auf die in Spalte 5 ausgewiesenen Abgänge	Endstand	1)		Durchschnittlicher Abschreibungssatz 4)	Durchschnitt-licher Restbuchwert 5)
		EUR	EUR	EUR	EUR	EUR	EUR	EUR	EUR	EUR	EUR	EUR	v.H.	v.H.
1	2	3	4	5	6	7	8	9	10	11	12	13	14	15
	001283/000 098100078	870,00	0,00	0,00	0,00	870,00	379,90	17,40	0,00	397,30	472,70	490,10	2,00	54,33
	001284/000 098100077	1.450,00	0,00	0,00	0,00	1.450,00	633,17	29,00	0,00	662,17	787,83	816,83	2,00	54,33
	001286/000 098100076	1.450,00	0,00	0,00	0,00	1.450,00	633,17	29,00	0,00	662,17	787,83	816,83	2,00	54,33
	001288/000 098100075	870,00	0,00	0,00	0,00	870,00	353,80	17,40	0,00	371,20	498,80	516,20	2,00	57,33
	001289/000 098100074	1.450,00	0,00	0,00	0,00	1.450,00	589,67	29,00	0,00	618,67	831,33	860,33	2,00	57,33
	001292/000 098100073	870,00	0,00	0,00	0,00	870,00	395,85	17,40	0,00	413,25	456,75	474,15	2,00	52,50
	001295/000 098100072	1.450,00	0,00	0,00	0,00	1.450,00	659,75	29,00	0,00	688,75	761,25	790,25	2,00	52,50
	001298/000 098100071	870,00	0,00	0,00	0,00	870,00	395,85	17,40	0,00	413,25	456,75	474,15	2,00	52,50
	001300/000 098100070	2.030,00	0,00	0,00	0,00	2.030,00	923,65	40,60	0,00	964,25	1.065,75	1.106,35	2,00	52,50
	001303/000 098100069	870,00	0,00	0,00	0,00	870,00	395,85	17,40	0,00	413,25	456,75	474,15	2,00	52,50
	001304/000 098100068	2.030,00	0,00	0,00	0,00	2.030,00	923,65	40,60	0,00	964,25	1.065,75	1.106,35	2,00	52,50
	001306/000 098100067	1.450,00	0,00	0,00	0,00	1.450,00	659,75	29,00	0,00	688,75	761,25	790,25	2,00	52,50
	001310/000 098100066	1.450,00	0,00	0,00	0,00	1.450,00	659,75	29,00	0,00	688,75	761,25	790,25	2,00	52,50
	001313/000 098100065	2.030,00	0,00	0,00	0,00	2.030,00	923,65	40,60	0,00	964,25	1.065,75	1.106,35	2,00	52,50
	001315/000 098100064	2.030,00	0,00	0,00	0,00	2.030,00	923,65	40,60	0,00	964,25	1.065,75	1.106,35	2,00	52,50
	001318/000 098100063	2.030,00	0,00	0,00	0,00	2.030,00	923,65	40,60	0,00	964,25	1.065,75	1.106,35	2,00	52,50
	001321/000 098100062	2.030,00	0,00	0,00	0,00	2.030,00	923,65	40,60	0,00	964,25	1.065,75	1.106,35	2,00	52,50
	001325/000 098100061	870,00	0,00	0,00	0,00	870,00	395,85	17,40	0,00	413,25	456,75	474,15	2,00	52,50
	001328/000 098100060	870,00	0,00	0,00	0,00	870,00	395,85	17,40	0,00	413,25	456,75	474,15	2,00	52,50
	001332/000 098100059	870,00	0,00	0,00	0,00	870,00	353,80	17,40	0,00	371,20	498,80	516,20	2,00	57,33
	001334/000 098100058	1.450,00	0,00	0,00	0,00	1.450,00	589,67	29,00	0,00	618,67	831,33	860,33	2,00	57,33
	001339/000 098100057	870,00	0,00	0,00	0,00	870,00	395,85	17,40	0,00	413,25	456,75	474,15	2,00	52,50
	001341/000 098100056	870,00	0,00	0,00	0,00	870,00	353,80	17,40	0,00	371,20	498,80	516,20	2,00	57,33

Legende: 1 - Spalte 7./. Spalte 11, 2 -Umbuchung von einer Anlageklasse in eine andere, 3 Zuschreibungen sind in Spalte 9 gesondert aufzuführen, 4 - (Spalte 9 * 100) : Spalte 7, 5 - (Spalte 12 * 100) : Spalte 7,9 - inkl. Umbuchungen
alle währungsrelevanten Beträge in EUR
Spalte 1 - Die Ziffern geben an, in welchen Kontengruppen und Kontenarten veranschlagt wird

Anlagenbuchführung
Anlagenspiegel

erstellt am: **28.02.2018 / 10:14:59**
erstellt von: **Hauke Stammer**
erstellt für: **07 Oldsum**
Haushaltsjahr: **2015**

Eingeschränkt auf: Alle Anlagenummern, ohne Typen Zuschuss und Beitrag

Fibu-Bestandskonto Anlagenummer/-unternr		Anschaffungs- und Herstellungskosten					Abschreibung				Restbuchwerte am Ende des Wirtschaftsjahres	Restbuchwerte am Ende des vorangegangenen Wirtschaftsjahres	Kennzahlen	
		Anfangsstand	Zugang	Abgang	Umbuchungen 2)	Endstand	Anfangsstand	Zugang, d.h. Abschreibung im Haushaltsjahr 3)	Abgang, d.h. angesammelte Abschreibungen auf die in Spalte 5 ausgewiesenen Abgänge	Endstand	1)		Durchschnittlicher Abschreibungssatz 4)	Durchschnitt-licher Restbuchwert 5)
		EUR	EUR	EUR	EUR	EUR	EUR	EUR	EUR	EUR	EUR	EUR	v.H.	v.H.
1	2	3	4	5	6	7	8	9	10	11	12	13	14	15
	001348/000 098100054	870,00	0,00	0,00	0,00	870,00	353,80	17,40	0,00	371,20	498,80	516,20	2,00	57,33
	001352/000 098100053	870,00	0,00	0,00	0,00	870,00	353,80	17,40	0,00	371,20	498,80	516,20	2,00	57,33
	001353/000 098100052	870,00	0,00	0,00	0,00	870,00	353,80	17,40	0,00	371,20	498,80	516,20	2,00	57,33
	001356/000 098100051	870,00	0,00	0,00	0,00	870,00	353,80	17,40	0,00	371,20	498,80	516,20	2,00	57,33
	001360/000 098100050	1.450,00	0,00	0,00	0,00	1.450,00	589,67	29,00	0,00	618,67	831,33	860,33	2,00	57,33
	001362/000 098100049	870,00	0,00	0,00	0,00	870,00	353,80	17,40	0,00	371,20	498,80	516,20	2,00	57,33
	001364/000 098100048	870,00	0,00	0,00	0,00	870,00	353,80	17,40	0,00	371,20	498,80	516,20	2,00	57,33
	001367/000 098100047	870,00	0,00	0,00	0,00	870,00	353,80	17,40	0,00	371,20	498,80	516,20	2,00	57,33
	001369/000 098100046	870,00	0,00	0,00	0,00	870,00	353,80	17,40	0,00	371,20	498,80	516,20	2,00	57,33
	001372/000 098100045	1.450,00	0,00	0,00	0,00	1.450,00	589,67	29,00	0,00	618,67	831,33	860,33	2,00	57,33
	001374/000 098100044	870,00	0,00	0,00	0,00	870,00	353,80	17,40	0,00	371,20	498,80	516,20	2,00	57,33
	001379/000 098100042	870,00	0,00	0,00	0,00	870,00	353,80	17,40	0,00	371,20	498,80	516,20	2,00	57,33
	001381/000 098100041	1.450,00	0,00	0,00	0,00	1.450,00	589,67	29,00	0,00	618,67	831,33	860,33	2,00	57,33
	001383/000 098100040	870,00	0,00	0,00	0,00	870,00	353,80	17,40	0,00	371,20	498,80	516,20	2,00	57,33
	001385/000 098100039	1.450,00	0,00	0,00	0,00	1.450,00	589,67	29,00	0,00	618,67	831,33	860,33	2,00	57,33
	001389/000 098100038	870,00	0,00	0,00	0,00	870,00	353,80	17,40	0,00	371,20	498,80	516,20	2,00	57,33
	001393/000 098100035	1.450,00	0,00	0,00	0,00	1.450,00	589,67	29,00	0,00	618,67	831,33	860,33	2,00	57,33
	001395/000 098100034	870,00	0,00	0,00	0,00	870,00	353,80	17,40	0,00	371,20	498,80	516,20	2,00	57,33
	001400/000 098100033	870,00	0,00	0,00	0,00	870,00	353,80	17,40	0,00	371,20	498,80	516,20	2,00	57,33
	001403/000 098100032	870,00	0,00	0,00	0,00	870,00	353,80	17,40	0,00	371,20	498,80	516,20	2,00	57,33
	001405/000 098100031	870,00	0,00	0,00	0,00	870,00	353,80	17,40	0,00	371,20	498,80	516,20	2,00	57,33
	001408/000 098100030	1.450,00	0,00	0,00	0,00	1.450,00	589,67	29,00	0,00	618,67	831,33	860,33	2,00	57,33
	001413/000 098100029	870,00	0,00	0,00	0,00	870,00	353,80	17,40	0,00	371,20	498,80	516,20	2,00	57,33

Legende: 1 - Spalte 7./. Spalte 11, 2 -Umbuchung von einer Anlageklasse in eine andere, 3 Zuschreibungen sind in Spalte 9 gesondert aufzuführen, 4 - (Spalte 9 * 100) : Spalte 7, 5 - (Spalte 12 * 100) : Spalte 7,9 - inkl. Umbuchungen
alle währungsrelevanten Beträge in EUR
Spalte 1 - Die Ziffern geben an, in welchen Kontengruppen und Kontenarten veranschlagt wird

Anlagenbuchführung
Anlagenspiegel

erstellt am: **28.02.2018 / 10:14:59**
erstellt von: **Hauke Stammer**
erstellt für: **07 Oldsum**
Haushaltsjahr: **2015**

Eingeschränkt auf: Alle Anlagenummern, ohne Typen Zuschuss und Beitrag

Fibu-Bestandskonto Anlagenummer/-unternr		Anschaffungs- und Herstellungskosten					Abschreibung				Restbuchwerte am Ende des Wirtschaftsjahres	Restbuchwerte am Ende des vorangegangenen Wirtschaftsjahres	Kennzahlen	
		Anfangsstand	Zugang	Abgang	Umbuchungen 2)	Endstand	Anfangsstand	Zugang, d.h. Abschreibung im Haushaltsjahr 3)	Abgang, d.h. angesammelte Abschreibungen auf die in Spalte 5 ausgewiesenen Abgänge	Endstand	1)		Durchschnittlicher Abschreibungssatz 4)	Durchschnitt-licher Restbuchwert 5)
		EUR	EUR	EUR	EUR	EUR	EUR	EUR	EUR	EUR	EUR	EUR	v.H.	v.H.
1	2	3	4	5	6	7	8	9	10	11	12	13	14	15
	001416/000 098100028	870,00	0,00	0,00	0,00	870,00	353,80	17,40	0,00	371,20	498,80	516,20	2,00	57,33
	001419/000 098100027	1.450,00	0,00	0,00	0,00	1.450,00	589,67	29,00	0,00	618,67	831,33	860,33	2,00	57,33
	001423/000 098100025	870,00	0,00	0,00	0,00	870,00	353,80	17,40	0,00	371,20	498,80	516,20	2,00	57,33
	001425/000 098100024	870,00	0,00	0,00	0,00	870,00	353,80	17,40	0,00	371,20	498,80	516,20	2,00	57,33
	001429/000 098100023	1.450,00	0,00	0,00	0,00	1.450,00	589,67	29,00	0,00	618,67	831,33	860,33	2,00	57,33
	001431/000 098100022	1.450,00	0,00	0,00	0,00	1.450,00	589,67	29,00	0,00	618,67	831,33	860,33	2,00	57,33
	001434/000 098100021	870,00	0,00	0,00	0,00	870,00	353,80	17,40	0,00	371,20	498,80	516,20	2,00	57,33
	001438/000 098100020	1.450,00	0,00	0,00	0,00	1.450,00	659,75	29,00	0,00	688,75	761,25	790,25	2,00	52,50
	001441/000 098100019	870,00	0,00	0,00	0,00	870,00	395,85	17,40	0,00	413,25	456,75	474,15	2,00	52,50
	001446/000 098100018	870,00	0,00	0,00	0,00	870,00	395,85	17,40	0,00	413,25	456,75	474,15	2,00	52,50
	001450/000 098100017	1.450,00	0,00	0,00	0,00	1.450,00	589,67	29,00	0,00	618,67	831,33	860,33	2,00	57,33
	001451/000 098100016	870,00	0,00	0,00	0,00	870,00	395,85	17,40	0,00	413,25	456,75	474,15	2,00	52,50
	001453/000 098100015	1.450,00	0,00	0,00	0,00	1.450,00	589,67	29,00	0,00	618,67	831,33	860,33	2,00	57,33
	001456/000 098100014	870,00	0,00	0,00	0,00	870,00	353,80	17,40	0,00	371,20	498,80	516,20	2,00	57,33
	001458/000 098100013	870,00	0,00	0,00	0,00	870,00	353,80	17,40	0,00	371,20	498,80	516,20	2,00	57,33
	001459/000 098100012	1.450,00	0,00	0,00	0,00	1.450,00	589,67	29,00	0,00	618,67	831,33	860,33	2,00	57,33
	001464/000 098100011	870,00	0,00	0,00	0,00	870,00	353,80	17,40	0,00	371,20	498,80	516,20	2,00	57,33
	001466/000 098100010	870,00	0,00	0,00	0,00	870,00	353,80	17,40	0,00	371,20	498,80	516,20	2,00	57,33
	001470/000 098100009	1.450,00	0,00	0,00	0,00	1.450,00	589,67	29,00	0,00	618,67	831,33	860,33	2,00	57,33
	001472/000 098100008	1.450,00	0,00	0,00	0,00	1.450,00	589,67	29,00	0,00	618,67	831,33	860,33	2,00	57,33
	001476/000 098100007	1.450,00	0,00	0,00	0,00	1.450,00	589,67	29,00	0,00	618,67	831,33	860,33	2,00	57,33
	001481/000 098100006	1.450,00	0,00	0,00	0,00	1.450,00	589,67	29,00	0,00	618,67	831,33	860,33	2,00	57,33
	001486/000 098100005	1.450,00	0,00	0,00	0,00	1.450,00	589,67	29,00	0,00	618,67	831,33	860,33	2,00	57,33

Legende: 1 - Spalte 7./. Spalte 11, 2 -Umbuchung von einer Anlageklasse in eine andere, 3 Zuschreibungen sind in Spalte 9 gesondert aufzuführen, 4 - (Spalte 9 * 100) : Spalte 7, 5 - (Spalte 12 * 100) : Spalte 7,9 - inkl. Umbuchungen
alle währungsrelevanten Beträge in EUR
Spalte 1 - Die Ziffern geben an, in welchen Kontengruppen und Kontenarten veranschlagt wird

Eingeschränkt auf: Alle Anlagenummern, ohne Typen Zuschuss und Beitrag

Fibu-Bestandskonto / Anlagenummer/-unternr		Anschaffungs- und Herstellungskosten					Abschreibung				Restbuchwerte am Ende des Wirtschaftsjahres	Restbuchwerte am Ende des vorangegangenen Wirtschaftsjahres	Kennzahlen	
		Anfangsstand	Zugang	Abgang	Umbuchungen 2)	Endstand	Anfangsstand	Zugang, d.h. Abschreibung im Haushaltsjahr 3)	Abgang, d.h. angesammelte Abschreibungen auf die in Spalte 5 ausgewiesenen Abgänge	Endstand	1)		Durchschnittlicher Abschreibungssatz 4)	Durchschnitt-licher Restbuchwert 5)
		EUR	EUR	EUR	EUR	EUR	EUR	EUR	EUR	EUR	EUR	EUR	v.H.	v.H.
1	2	3	4	5	6	7	8	9	10	11	12	13	14	15
	001487/000 098100004	1.450,00	0,00	0,00	0,00	1.450,00	589,67	29,00	0,00	618,67	831,33	860,33	2,00	57,33
	001489/000 098100003	1.450,00	0,00	0,00	0,00	1.450,00	589,67	29,00	0,00	618,67	831,33	860,33	2,00	57,33
	001491/000 098100002	1.450,00	0,00	0,00	0,00	1.450,00	1.073,00	29,00	0,00	1.102,00	348,00	377,00	2,00	24,00
	001495/000 098100001	2.030,00	0,00	0,00	0,00	2.030,00	825,53	40,60	0,00	866,13	1.163,87	1.204,47	2,00	57,33
	Summe Fibu-Bestandskonto: 04406000 - Schächte	303.743,10	0,00	0,00	0,00	303.743,10	143.654,27	6.074,86	0,00	149.729,13	154.013,97	160.088,83	2,00	50,70
	Fibu-Bestandskonto: 04407000 - Haltungen													
	000710/000 PW_0981002	141.836,49	0,00	0,00	0,00	141.836,49	64.535,60	2.836,73	0,00	67.372,33	74.464,16	77.300,89	2,00	52,50
	000717/000 PW_0981001	3.740,60	0,00	0,00	0,00	3.740,60	1.701,96	74,81	0,00	1.776,77	1.963,83	2.038,64	2,00	52,50
	000732/000 098270001	110,08	0,00	0,00	0,00	110,08	81,45	2,20	0,00	83,65	26,43	28,63	2,00	24,00
	000733/000 098260144	1.315,84	0,00	0,00	0,00	1.315,84	973,74	26,32	0,00	1.000,06	315,78	342,10	2,00	23,99
	000734/000 098260073	7.012,17	0,00	0,00	0,00	7.012,17	5.188,99	140,24	0,00	5.329,23	1.682,94	1.823,18	2,00	24,00
	000737/000 098260066	1.602,50	0,00	0,00	0,00	1.602,50	1.185,85	32,05	0,00	1.217,90	384,60	416,65	2,00	24,00
	000740/000 098260006	3.122,24	0,00	0,00	0,00	3.122,24	2.310,43	62,44	0,00	2.372,87	749,37	811,81	2,00	24,00
	000741/000 098260005	4.469,96	0,00	0,00	0,00	4.469,96	3.307,77	89,40	0,00	3.397,17	1.072,79	1.162,19	2,00	24,00
	000743/000 098260004	10.015,15	0,00	0,00	0,00	10.015,15	7.411,20	200,30	0,00	7.611,50	2.403,65	2.603,95	2,00	24,00
	000745/000 098260003	9.635,95	0,00	0,00	0,00	9.635,95	7.130,61	192,72	0,00	7.323,33	2.312,62	2.505,34	2,00	23,99
	000747/000 098260002	3.846,49	0,00	0,00	0,00	3.846,49	1.538,60	76,93	0,00	1.615,53	2.230,96	2.307,89	2,00	57,99
	000750/000 098260001	9.007,23	0,00	0,00	0,00	9.007,23	6.665,33	180,14	0,00	6.845,47	2.161,76	2.341,90	2,00	24,00
	000753/000 098200107	7.245,60	0,00	0,00	0,00	7.245,60	5.361,73	144,91	0,00	5.506,64	1.738,96	1.883,87	2,00	24,00
	000756/000 098200106	907,47	0,00	0,00	0,00	907,47	362,99	18,15	0,00	381,14	526,33	544,48	2,00	57,99
	000758/000 098200105	2.793,31	0,00	0,00	0,00	2.793,31	1.117,34	55,87	0,00	1.173,21	1.620,10	1.675,97	2,00	57,99
	000760/000 098200104	1.531,36	0,00	0,00	0,00	1.531,36	612,56	30,63	0,00	643,19	888,17	918,80	2,00	57,99

Anlagenbuchführung
Anlagenspiegel

erstellt am: **28.02.2018 / 10:15:00**
erstellt von: **Hauke Stammer**
erstellt für: **07 Oldsum**
Haushaltsjahr: **2015**

Eingeschränkt auf: Alle Anlagenummern, ohne Typen Zuschuss und Beitrag

Fibu-Bestandskonto Anlagenummer/-unternr		Anschaffungs- und Herstellungskosten					Abschreibung				Restbuchwerte am Ende des Wirtschaftsjahres	Restbuchwerte am Ende des vorangegangenen Wirtschaftsjahres	Kennzahlen	
		Anfangsstand	Zugang	Abgang	Umbuchungen 2)	Endstand	Anfangsstand	Zugang, d.h. Abschreibung im Haushaltsjahr 3)	Abgang, d.h. angesammelte Abschreibungen auf die in Spalte 5 ausgewiesenen Abgänge	Endstand	1)		Durchschnittlicher Abschreibungssatz 4)	Durchschnitt-licher Restbuchwert 5)
		EUR	EUR	EUR	EUR	EUR	EUR	EUR	EUR	EUR	EUR	EUR	v.H.	v.H.
1	2	3	4	5	6	7	8	9	10	11	12	13	14	15
	000762/000 098200102	17,40	0,00	0,00	0,00	17,40	12,89	0,35	0,00	13,24	4,16	4,51	2,01	23,90
	000765/000 098200101	2.088,11	0,00	0,00	0,00	2.088,11	1.545,19	41,76	0,00	1.586,95	501,16	542,92	2,00	24,00
	000766/000 098200100	3.371,99	0,00	0,00	0,00	3.371,99	2.495,27	67,44	0,00	2.562,71	809,28	876,72	2,00	24,00
	000769/000 098200099	109,62	0,00	0,00	0,00	109,62	81,11	2,19	0,00	83,30	26,32	28,51	2,00	24,01
	000771/000 098200098	4.350,13	0,00	0,00	0,00	4.350,13	1.740,04	87,00	0,00	1.827,04	2.523,09	2.610,09	2,00	58,00
	000773/000 098200096	3.169,85	0,00	0,00	0,00	3.169,85	1.267,95	63,40	0,00	1.331,35	1.838,50	1.901,90	2,00	57,99
	000775/000 098200095	14.681,41	0,00	0,00	0,00	14.681,41	10.864,25	293,63	0,00	11.157,88	3.523,53	3.817,16	2,00	23,99
	000779/000 098200093	2.367,72	0,00	0,00	0,00	2.367,72	1.752,09	47,35	0,00	1.799,44	568,28	615,63	2,00	24,00
	000780/000 098200092	5.191,34	0,00	0,00	0,00	5.191,34	3.841,61	103,83	0,00	3.945,44	1.245,90	1.349,73	2,00	23,99
	000782/000 098200091	4.324,56	0,00	0,00	0,00	4.324,56	1.729,82	86,49	0,00	1.816,31	2.508,25	2.594,74	2,00	58,00
	000784/000 098200090	6.012,78	0,00	0,00	0,00	6.012,78	4.449,48	120,26	0,00	4.569,74	1.443,04	1.563,30	2,00	23,99
	000787/000 098200089K	11.112,28	0,00	0,00	0,00	11.112,28	8.223,11	222,25	0,00	8.445,36	2.666,92	2.889,17	2,00	23,99
	000788/000 098200088K	820,21	0,00	0,00	0,00	820,21	606,93	16,40	0,00	623,33	196,88	213,28	2,00	24,00
	000790/000 098200087K	4.525,44	0,00	0,00	0,00	4.525,44	3.348,83	90,51	0,00	3.439,34	1.086,10	1.176,61	2,00	23,99
	000794/000 098200085	1.927,79	0,00	0,00	0,00	1.927,79	1.426,59	38,56	0,00	1.465,15	462,64	501,20	2,00	23,99
	000795/000 098200084	7.205,98	0,00	0,00	0,00	7.205,98	5.332,43	144,12	0,00	5.476,55	1.729,43	1.873,55	2,00	23,99
	000797/000 098200083	2.639,36	0,00	0,00	0,00	2.639,36	1.953,14	52,79	0,00	2.005,93	633,43	686,22	2,00	23,99
	000801/000 098200081	1.618,37	0,00	0,00	0,00	1.618,37	1.197,61	32,37	0,00	1.229,98	388,39	420,76	2,00	23,99
	000803/000 098200080	3.014,80	0,00	0,00	0,00	3.014,80	1.205,94	60,30	0,00	1.266,24	1.748,56	1.808,86	2,00	57,99
	000804/000 098200079	10.662,80	0,00	0,00	0,00	10.662,80	7.890,49	213,26	0,00	8.103,75	2.559,05	2.772,31	2,00	23,99
	000806/000 098200078	7.988,55	0,00	0,00	0,00	7.988,55	5.911,52	159,77	0,00	6.071,29	1.917,26	2.077,03	2,00	24,00
	000809/000 098200077	5.703,11	0,00	0,00	0,00	5.703,11	4.220,29	114,06	0,00	4.334,35	1.368,76	1.482,82	2,00	24,00
	000810/000 098200076	4.413,42	0,00	0,00	0,00	4.413,42	3.265,94	88,27	0,00	3.354,21	1.059,21	1.147,48	2,00	23,99

Legende: 1 - Spalte 7./. Spalte 11, 2 -Umbuchung von einer Anlageklasse in eine andere, 3 Zuschreibungen sind in Spalte 9 gesondert aufzuführen, 4 - (Spalte 9 * 100) : Spalte 7, 5 - (Spalte 12 * 100) : Spalte 7,9 - inkl. Umbuchungen
alle währungsrelevanten Beträge in EUR
Spalte 1 - Die Ziffern geben an, in welchen Kontengruppen und Kontenarten veranschlagt wird

Anlagenbuchführung
Anlagenspiegel

erstellt am: **28.02.2018 / 10:15:01**
erstellt von: **Hauke Stammer**
erstellt für: **07 Oldsum**
Haushaltsjahr: **2015**

Eingeschränkt auf: Alle Anlagenummern, ohne Typen Zuschuss und Beitrag

Fibu-Bestandskonto Anlagenummer/-unternr		Anschaffungs- und Herstellungskosten					Abschreibung				Restbuchwerte am Ende des Wirtschaftsjahres	Restbuchwerte am Ende des vorangegangenen Wirtschaftsjahres	Kennzahlen	
		Anfangsstand	Zugang	Abgang	Umbuchungen 2)	Endstand	Anfangsstand	Zugang, d.h. Abschreibung im Haushaltsjahr 3)	Abgang, d.h. angesammelte Abschreibungen auf die in Spalte 5 ausgewiesenen Abgänge	Endstand	1)		Durchschnittlicher Abschreibungssatz 4)	Durchschnitt-licher Restbuchwert 5)
		EUR	EUR	EUR	EUR	EUR	EUR	EUR	EUR	EUR	EUR	EUR	v.H.	v.H.
1	2	3	4	5	6	7	8	9	10	11	12	13	14	15
	000812/000 098200075	6.043,52	0,00	0,00	0,00	6.043,52	4.472,20	120,87	0,00	4.593,07	1.450,45	1.571,32	2,00	24,00
	000815/000 098200074	1.117,33	0,00	0,00	0,00	1.117,33	826,84	22,35	0,00	849,19	268,14	290,49	2,00	23,99
	000817/000 098200073	13.998,53	0,00	0,00	0,00	13.998,53	10.358,91	279,97	0,00	10.638,88	3.359,65	3.639,62	2,00	24,00
	000819/000 098200072	727,56	0,00	0,00	0,00	727,56	538,39	14,55	0,00	552,94	174,62	189,17	2,00	24,00
	000822/000 098200070	2.478,75	0,00	0,00	0,00	2.478,75	1.834,30	49,58	0,00	1.883,88	594,87	644,45	2,00	23,99
	000824/000 098200069	11.474,50	0,00	0,00	0,00	11.474,50	8.491,13	229,49	0,00	8.720,62	2.753,88	2.983,37	2,00	24,00
	000827/000 098200066	18.915,42	0,00	0,00	0,00	18.915,42	13.997,42	378,31	0,00	14.375,73	4.539,69	4.918,00	2,00	23,99
	000829/000 098200065	6.917,86	0,00	0,00	0,00	6.917,86	5.119,23	138,36	0,00	5.257,59	1.660,27	1.798,63	2,00	23,99
	000831/000 098200064	1.179,21	0,00	0,00	0,00	1.179,21	872,59	23,58	0,00	896,17	283,04	306,62	2,00	24,00
	000833/000 098200063	4.394,15	0,00	0,00	0,00	4.394,15	3.251,66	87,88	0,00	3.339,54	1.054,61	1.142,49	2,00	24,00
	000837/000 098200061	6.462,70	0,00	0,00	0,00	6.462,70	4.782,38	129,25	0,00	4.911,63	1.551,07	1.680,32	2,00	24,00
	000838/000 098200060	11.893,09	0,00	0,00	0,00	11.893,09	8.800,88	237,86	0,00	9.038,74	2.854,35	3.092,21	2,00	24,00
	000840/000 098200059	2.142,23	0,00	0,00	0,00	2.142,23	1.585,23	42,84	0,00	1.628,07	514,16	557,00	2,00	24,00
	000843/000 098200058	10.926,53	0,00	0,00	0,00	10.926,53	8.085,63	218,53	0,00	8.304,16	2.622,37	2.840,90	2,00	24,00
	000845/000 098200057	12.705,67	0,00	0,00	0,00	12.705,67	9.402,18	254,11	0,00	9.656,29	3.049,38	3.303,49	2,00	24,00
	000847/000 098200056	8.716,68	0,00	0,00	0,00	8.716,68	6.450,33	174,33	0,00	6.624,66	2.092,02	2.266,35	2,00	24,00
	000849/000 098200055	2.821,84	0,00	0,00	0,00	2.821,84	2.088,18	56,44	0,00	2.144,62	677,22	733,66	2,00	23,99
	000850/000 098200054	1.627,51	0,00	0,00	0,00	1.627,51	1.204,36	32,55	0,00	1.236,91	390,60	423,15	2,00	23,99
	000853/000 098200053	1.458,39	0,00	0,00	0,00	1.458,39	1.079,22	29,17	0,00	1.108,39	350,00	379,17	2,00	23,99
	000854/000 098200052	5.652,12	0,00	0,00	0,00	5.652,12	4.182,56	113,04	0,00	4.295,60	1.356,52	1.469,56	2,00	24,00
	000856/000 098200051	5.691,11	0,00	0,00	0,00	5.691,11	4.211,41	113,82	0,00	4.325,23	1.365,88	1.479,70	2,00	24,00
	000858/000 098200050	8.311,24	0,00	0,00	0,00	8.311,24	6.150,29	166,22	0,00	6.316,51	1.994,73	2.160,95	2,00	24,00
	000860/000 098200049	9.551,17	0,00	0,00	0,00	9.551,17	7.067,85	191,02	0,00	7.258,87	2.292,30	2.483,32	2,00	24,00

Legende: 1 - Spalte 7./. Spalte 11, 2 -Umbuchung von einer Anlageklasse in eine andere, 3 Zuschreibungen sind in Spalte 9 gesondert aufzuführen, 4 - (Spalte 9 * 100) : Spalte 7, 5 - (Spalte 12 * 100) : Spalte 7,9 - inkl. Umbuchungen
alle währungsrelevanten Beträge in EUR
Spalte 1 - Die Ziffern geben an, in welchen Kontengruppen und Kontenarten veranschlagt wird

Anlagenbuchführung
Anlagenspiegel

erstellt am: **28.02.2018 / 10:15:02**
erstellt von: **Hauke Stammer**
erstellt für: **07 Oldsum**
Haushaltsjahr: **2015**

Eingeschränkt auf: Alle Anlagenummern, ohne Typen Zuschuss und Beitrag

Fibu-Bestandskonto Anlagenummer/-unternr		Anschaffungs- und Herstellungskosten					Abschreibung				Restbuchwerte am Ende des Wirtschaftsjahres	Restbuchwerte am Ende des vorangegangenen Wirtschaftsjahres	Kennzahlen	
		Anfangsstand	Zugang	Abgang	Umbuchungen 2)	Endstand	Anfangsstand	Zugang, d.h. Abschreibung im Haushaltsjahr 3)	Abgang, d.h. angesammelte Abschreibungen auf die in Spalte 5 ausgewiesenen Abgänge	Endstand	1)		Durchschnittlicher Abschreibungssatz 4)	Durchschnitt-licher Restbuchwert 5)
		EUR	EUR	EUR	EUR	EUR	EUR	EUR	EUR	EUR	EUR	EUR	v.H.	v.H.
1	2	3	4	5	6	7	8	9	10	11	12	13	14	15
	000862/000 098200048	7.315,21	0,00	0,00	0,00	7.315,21	5.413,23	146,30	0,00	5.559,53	1.755,68	1.901,98	2,00	24,00
	000865/000 098200047	9.923,08	0,00	0,00	0,00	9.923,08	7.343,07	198,46	0,00	7.541,53	2.381,55	2.580,01	2,00	24,00
	000867/000 098200046	8.904,82	0,00	0,00	0,00	8.904,82	6.589,58	178,10	0,00	6.767,68	2.137,14	2.315,24	2,00	23,99
	000869/000 098200044	55,55	0,00	0,00	0,00	55,55	41,10	1,11	0,00	42,21	13,34	14,45	2,00	24,01
	000871/000 098200043	11.324,64	0,00	0,00	0,00	11.324,64	8.380,22	226,49	0,00	8.606,71	2.717,93	2.944,42	2,00	24,00
	000873/000 098200042	5.528,49	0,00	0,00	0,00	5.528,49	4.091,08	110,57	0,00	4.201,65	1.326,84	1.437,41	2,00	24,00
	000875/000 098200041	6.857,51	0,00	0,00	0,00	6.857,51	5.074,56	137,15	0,00	5.211,71	1.645,80	1.782,95	2,00	24,00
	000878/000 098200040	8.766,45	0,00	0,00	0,00	8.766,45	6.487,18	175,33	0,00	6.662,51	2.103,94	2.279,27	2,00	23,99
	000880/000 098200039	6.022,24	0,00	0,00	0,00	6.022,24	4.456,43	120,44	0,00	4.576,87	1.445,37	1.565,81	2,00	24,00
	000881/000 098200038	4.300,13	0,00	0,00	0,00	4.300,13	3.182,08	86,00	0,00	3.268,08	1.032,05	1.118,05	2,00	24,00
	000884/000 098200036	6.525,20	0,00	0,00	0,00	6.525,20	4.828,63	130,50	0,00	4.959,13	1.566,07	1.696,57	2,00	24,00
	000888/000 098200033	10.794,33	0,00	0,00	0,00	10.794,33	4.317,75	215,89	0,00	4.533,64	6.260,69	6.476,58	2,00	57,99
	000889/000 098200032	978,37	0,00	0,00	0,00	978,37	724,01	19,57	0,00	743,58	234,79	254,36	2,00	23,99
	000891/000 098200030	18.142,05	0,00	0,00	0,00	18.142,05	13.425,11	362,84	0,00	13.787,95	4.354,10	4.716,94	2,00	24,00
	000894/000 098200028	9.371,28	0,00	0,00	0,00	9.371,28	6.934,77	187,43	0,00	7.122,20	2.249,08	2.436,51	2,00	23,99
	000897/000 098200026	12.804,67	0,00	0,00	0,00	12.804,67	9.475,44	256,09	0,00	9.731,53	3.073,14	3.329,23	2,00	24,00
	000899/000 098200025	1.359,79	0,00	0,00	0,00	1.359,79	1.006,27	27,20	0,00	1.033,47	326,32	353,52	2,00	23,99
	000903/000 098200023	9.658,74	0,00	0,00	0,00	9.658,74	7.147,44	193,17	0,00	7.340,61	2.318,13	2.511,30	2,00	24,00
	000906/000 098200021	9.778,28	0,00	0,00	0,00	9.778,28	7.235,95	195,57	0,00	7.431,52	2.346,76	2.542,33	2,00	23,99
	000908/000 098200019	6.776,65	0,00	0,00	0,00	6.776,65	5.014,71	135,53	0,00	5.150,24	1.626,41	1.761,94	2,00	24,00
	000911/000 098200018	3.706,46	0,00	0,00	0,00	3.706,46	2.742,78	74,13	0,00	2.816,91	889,55	963,68	2,00	24,00
	000913/000 098200017	3.763,17	0,00	0,00	0,00	3.763,17	2.784,73	75,26	0,00	2.859,99	903,18	978,44	2,00	24,00
	000915/000 098200016	4.290,23	0,00	0,00	0,00	4.290,23	3.174,75	85,80	0,00	3.260,55	1.029,68	1.115,48	2,00	24,00

Legende: 1 - Spalte 7./. Spalte 11, 2 -Umbuchung von einer Anlageklasse in eine andere, 3 Zuschreibungen sind in Spalte 9 gesondert aufzuführen, 4 - (Spalte 9 * 100) : Spalte 7, 5 - (Spalte 12 * 100) : Spalte 7,9 - inkl. Umbuchungen
alle währungsrelevanten Beträge in EUR
Spalte 1 - Die Ziffern geben an, in welchen Kontengruppen und Kontenarten veranschlagt wird

Anlagenbuchführung
Anlagenspiegel

erstellt am: **28.02.2018 / 10:15:02**
erstellt von: **Hauke Stammer**
erstellt für: **07 Oldsum**
Haushaltsjahr: **2015**

Eingeschränkt auf: Alle Anlagenummern, ohne Typen Zuschuss und Beitrag

Fibu-Bestandskonto Anlagenummer/-unternr		Anschaffungs- und Herstellungskosten					Abschreibung				Restbuchwerte am Ende des Wirtschaftsjahres	Restbuchwerte am Ende des vorangegangenen Wirtschaftsjahres	Kennzahlen	
		Anfangsstand	Zugang	Abgang	Umbuchungen 2)	Endstand	Anfangsstand	Zugang, d.h. Abschreibung im Haushaltsjahr 3)	Abgang, d.h. angesammelte Abschreibungen auf die in Spalte 5 ausgewiesenen Abgänge	Endstand	1)		Durchschnittlicher Abschreibungssatz 4)	Durchschnitt-licher Restbuchwert 5)
		EUR	EUR	EUR	EUR	EUR	EUR	EUR	EUR	EUR	EUR	EUR	v.H.	v.H.
1	2	3	4	5	6	7	8	9	10	11	12	13	14	15
	000916/000 098200015	9.226,44	0,00	0,00	0,00	9.226,44	6.827,57	184,53	0,00	7.012,10	2.214,34	2.398,87	2,00	23,99
	000918/000 098200014	9.636,23	0,00	0,00	0,00	9.636,23	7.130,79	192,72	0,00	7.323,51	2.312,72	2.505,44	2,00	24,00
	000920/000 098200012	8.643,98	0,00	0,00	0,00	8.643,98	6.396,55	172,88	0,00	6.569,43	2.074,55	2.247,43	2,00	23,99
	000921/000 098200011	11.190,53	0,00	0,00	0,00	11.190,53	8.280,99	223,81	0,00	8.504,80	2.685,73	2.909,54	2,00	24,00
	000923/000 098200010	2.423,93	0,00	0,00	0,00	2.423,93	1.793,72	48,48	0,00	1.842,20	581,73	630,21	2,00	23,99
	000925/000 098200009	11.478,10	0,00	0,00	0,00	11.478,10	8.493,78	229,56	0,00	8.723,34	2.754,76	2.984,32	2,00	24,00
	000929/000 098200008	3.169,85	0,00	0,00	0,00	3.169,85	1.289,09	63,40	0,00	1.352,49	1.817,36	1.880,76	2,00	57,33
	000931/000 098200007a	13.988,45	0,00	0,00	0,00	13.988,45	5.595,38	279,77	0,00	5.875,15	8.113,30	8.393,07	2,00	58,00
	000933/000 098200007	2.482,18	0,00	0,00	0,00	2.482,18	1.836,80	49,64	0,00	1.886,44	595,74	645,38	2,00	24,00
	000935/000 098200006	10.223,24	0,00	0,00	0,00	10.223,24	7.565,17	204,46	0,00	7.769,63	2.453,61	2.658,07	2,00	24,00
	000936/000 098200005	4.431,02	0,00	0,00	0,00	4.431,02	3.278,95	88,62	0,00	3.367,57	1.063,45	1.152,07	2,00	24,00
	000939/000 098200003	1.298,94	0,00	0,00	0,00	1.298,94	961,22	25,98	0,00	987,20	311,74	337,72	2,00	23,99
	000942/000 098200002	5.918,42	0,00	0,00	0,00	5.918,42	4.379,64	118,37	0,00	4.498,01	1.420,41	1.538,78	2,00	23,99
	000943/000 098200001	7.672,34	0,00	0,00	0,00	7.672,34	5.677,55	153,45	0,00	5.831,00	1.841,34	1.994,79	2,00	23,99
	001088/000 098100149	5.854,68	0,00	0,00	0,00	5.854,68	2.663,86	117,09	0,00	2.780,95	3.073,73	3.190,82	2,00	52,50
	001089/000 098100148	3.660,68	0,00	0,00	0,00	3.660,68	1.665,59	73,21	0,00	1.738,80	1.921,88	1.995,09	2,00	52,50
	001095/000 098100147	10.175,08	0,00	0,00	0,00	10.175,08	4.629,65	203,50	0,00	4.833,15	5.341,93	5.545,43	2,00	52,50
	001098/000 098100146	1.581,87	0,00	0,00	0,00	1.581,87	719,76	31,64	0,00	751,40	830,47	862,11	2,00	52,49
	001100/000 098100145	907,55	0,00	0,00	0,00	907,55	412,93	18,15	0,00	431,08	476,47	494,62	2,00	52,50
	001101/000 098100144	3.038,62	0,00	0,00	0,00	3.038,62	1.215,44	60,77	0,00	1.276,21	1.762,41	1.823,18	2,00	58,00
	001104/000 098100142	3.774,53	0,00	0,00	0,00	3.774,53	1.509,81	75,49	0,00	1.585,30	2.189,23	2.264,72	2,00	58,00
	001107/000 098100141	8.789,95	0,00	0,00	0,00	8.789,95	3.999,43	175,80	0,00	4.175,23	4.614,72	4.790,52	2,00	52,50
	001108/000 098100140	2.420,91	0,00	0,00	0,00	2.420,91	984,51	48,42	0,00	1.032,93	1.387,98	1.436,40	2,00	57,33

Legende: 1 - Spalte 7./. Spalte 11, 2 -Umbuchung von einer Anlageklasse in eine andere, 3 Zuschreibungen sind in Spalte 9 gesondert aufzuführen, 4 - (Spalte 9 * 100) : Spalte 7, 5 - (Spalte 12 * 100) : Spalte 7,9 - inkl. Umbuchungen
alle währungsrelevanten Beträge in EUR
Spalte 1 - Die Ziffern geben an, in welchen Kontengruppen und Kontenarten veranschlagt wird

Anlagenbuchführung
Anlagenspiegel

erstellt am: **28.02.2018 / 10:15:03**
erstellt von: **Hauke Stammer**
erstellt für: **07 Oldsum**
Haushaltsjahr: **2015**

Eingeschränkt auf: Alle Anlagenummern, ohne Typen Zuschuss und Beitrag

Fibu-Bestandskonto Anlagenummer/-unternr		Anschaffungs- und Herstellungskosten					Abschreibung				Restbuchwerte am Ende des Wirtschaftsjahres	Restbuchwerte am Ende des vorangegangenen Wirtschaftsjahres	Kennzahlen	
		Anfangsstand	Zugang	Abgang	Umbuchungen 2)	Endstand	Anfangsstand	Zugang, d.h. Abschreibung im Haushaltsjahr 3)	Abgang, d.h. angesammelte Abschreibungen auf die in Spalte 5 ausgewiesenen Abgänge	Endstand	1)		Durchschnittlicher Abschreibungssatz 4)	Durchschnitt-licher Restbuchwert 5)
		EUR	EUR	EUR	EUR	EUR	EUR	EUR	EUR	EUR	EUR	EUR	v.H.	v.H.
1	2	3	4	5	6	7	8	9	10	11	12	13	14	15
	001110/000 098100139K	7.872,93	0,00	0,00	0,00	7.872,93	3.149,18	157,46	0,00	3.306,64	4.566,29	4.723,75	2,00	57,99
	001113/000 098100138K	6.484,16	0,00	0,00	0,00	6.484,16	2.593,65	129,68	0,00	2.723,33	3.760,83	3.890,51	2,00	58,00
	001115/000 098100137	4.772,26	0,00	0,00	0,00	4.772,26	1.940,74	95,45	0,00	2.036,19	2.736,07	2.831,52	2,00	57,33
	001119/000 098100135	9.419,84	0,00	0,00	0,00	9.419,84	4.286,04	188,40	0,00	4.474,44	4.945,40	5.133,80	2,00	52,49
	001122/000 098100134	10.581,26	0,00	0,00	0,00	10.581,26	4.814,50	211,63	0,00	5.026,13	5.555,13	5.766,76	2,00	52,49
	001124/000 098100133	9.786,36	0,00	0,00	0,00	9.786,36	4.452,81	195,73	0,00	4.648,54	5.137,82	5.333,55	2,00	52,49
	001126/000 098100132	7.801,48	0,00	0,00	0,00	7.801,48	3.549,68	156,03	0,00	3.705,71	4.095,77	4.251,80	2,00	52,49
	001130/000 098100131	6.489,33	0,00	0,00	0,00	6.489,33	2.952,66	129,79	0,00	3.082,45	3.406,88	3.536,67	2,00	52,49
	001131/000 098100130	1.891,27	0,00	0,00	0,00	1.891,27	860,55	37,83	0,00	898,38	992,89	1.030,72	2,00	52,49
	001133/000 098100129a	5.564,32	0,00	0,00	0,00	5.564,32	2.531,78	111,29	0,00	2.643,07	2.921,25	3.032,54	2,00	52,49
	001135/000 098100128a	7.960,54	0,00	0,00	0,00	7.960,54	3.622,04	159,21	0,00	3.781,25	4.179,29	4.338,50	2,00	52,50
	001137/000 098100128	7.960,14	0,00	0,00	0,00	7.960,14	3.621,85	159,20	0,00	3.781,05	4.179,09	4.338,29	2,00	52,50
	001139/000 098100127a	6.978,01	0,00	0,00	0,00	6.978,01	3.174,99	139,56	0,00	3.314,55	3.663,46	3.803,02	2,00	52,50
	001142/000 098100126	3.360,49	0,00	0,00	0,00	3.360,49	1.529,02	67,21	0,00	1.596,23	1.764,26	1.831,47	2,00	52,50
	001145/000 098100125	896,45	0,00	0,00	0,00	896,45	407,89	17,93	0,00	425,82	470,63	488,56	2,00	52,49
	001146/000 098100124	166,69	0,00	0,00	0,00	166,69	75,82	3,33	0,00	79,15	87,54	90,87	2,00	52,51
	001148/000 098100123	10.811,32	0,00	0,00	0,00	10.811,32	4.919,17	216,23	0,00	5.135,40	5.675,92	5.892,15	2,00	52,49
	001155/000 098100122	10.639,97	0,00	0,00	0,00	10.639,97	4.841,19	212,80	0,00	5.053,99	5.585,98	5.798,78	2,00	52,50
	001157/000 098100121	2.545,67	0,00	0,00	0,00	2.545,67	1.035,22	50,91	0,00	1.086,13	1.459,54	1.510,45	2,00	57,33
	001158/000 098100120	1.855,94	0,00	0,00	0,00	1.855,94	754,75	37,12	0,00	791,87	1.064,07	1.101,19	2,00	57,33
	001160/000 098100119	6.766,11	0,00	0,00	0,00	6.766,11	2.751,54	135,32	0,00	2.886,86	3.879,25	4.014,57	2,00	57,33
	001163/000 098100118	5.643,85	0,00	0,00	0,00	5.643,85	2.295,18	112,88	0,00	2.408,06	3.235,79	3.348,67	2,00	57,33
	001166/000 098100117	3.936,89	0,00	0,00	0,00	3.936,89	1.601,01	78,74	0,00	1.679,75	2.257,14	2.335,88	2,00	57,33

Legende: 1 - Spalte 7./. Spalte 11, 2 -Umbuchung von einer Anlageklasse in eine andere, 3 Zuschreibungen sind in Spalte 9 gesondert aufzuführen, 4 - (Spalte 9 * 100) : Spalte 7, 5 - (Spalte 12 * 100) : Spalte 7,9 - inkl. Umbuchungen
alle währungsrelevanten Beträge in EUR
Spalte 1 - Die Ziffern geben an, in welchen Kontengruppen und Kontenarten veranschlagt wird

Anlagenbuchführung
Anlagenspiegel

erstellt am: **28.02.2018 / 10:15:03**
erstellt von: **Hauke Stammer**
erstellt für: **07 Oldsum**
Haushaltsjahr: **2015**

Eingeschränkt auf: Alle Anlagenummern, ohne Typen Zuschuss und Beitrag

Fibu-Bestandskonto Anlagenummer/-unternr		Anschaffungs- und Herstellungskosten					Abschreibung				Restbuchwerte am Ende des Wirtschaftsjahres	Restbuchwerte am Ende des vorangegangenen Wirtschaftsjahres	Kennzahlen	
		Anfangsstand	Zugang	Abgang	Umbuchungen 2)	Endstand	Anfangsstand	Zugang, d.h. Abschreibung im Haushaltsjahr 3)	Abgang, d.h. angesammelte Abschreibungen auf die in Spalte 5 ausgewiesenen Abgänge	Endstand	1)		Durchschnittlicher Abschreibungssatz 4)	Durchschnitt-licher Restbuchwert 5)
		EUR	EUR	EUR	EUR	EUR	EUR	EUR	EUR	EUR	EUR	EUR	v.H.	v.H.
1	2	3	4	5	6	7	8	9	10	11	12	13	14	15
	001168/000 098100116	4.185,42	0,00	0,00	0,00	4.185,42	1.702,08	83,71	0,00	1.785,79	2.399,63	2.483,34	2,00	57,33
	001172/000 098100115	6.498,73	0,00	0,00	0,00	6.498,73	2.642,79	129,97	0,00	2.772,76	3.725,97	3.855,94	2,00	57,33
	001175/000 098100114	6.198,72	0,00	0,00	0,00	6.198,72	2.520,79	123,97	0,00	2.644,76	3.553,96	3.677,93	2,00	57,33
	001179/000 098100113	6.460,49	0,00	0,00	0,00	6.460,49	2.627,27	129,21	0,00	2.756,48	3.704,01	3.833,22	2,00	57,33
	001182/000 098100112K	3.908,55	0,00	0,00	0,00	3.908,55	1.706,73	78,17	0,00	1.784,90	2.123,65	2.201,82	2,00	54,33
	001184/000 098100111	3.429,22	0,00	0,00	0,00	3.429,22	1.560,27	68,58	0,00	1.628,85	1.800,37	1.868,95	2,00	52,50
	001187/000 098100110	8.045,28	0,00	0,00	0,00	8.045,28	3.660,62	160,91	0,00	3.821,53	4.223,75	4.384,66	2,00	52,49
	001188/000 098100109	5.876,78	0,00	0,00	0,00	5.876,78	2.566,22	117,54	0,00	2.683,76	3.193,02	3.310,56	2,00	54,33
	001190/000 098100108	5.625,62	0,00	0,00	0,00	5.625,62	2.456,51	112,51	0,00	2.569,02	3.056,60	3.169,11	2,00	54,33
	001195/000 098100107	8.808,60	0,00	0,00	0,00	8.808,60	3.846,41	176,17	0,00	4.022,58	4.786,02	4.962,19	2,00	54,33
	001198/000 098100106	2.352,35	0,00	0,00	0,00	2.352,35	1.027,21	47,05	0,00	1.074,26	1.278,09	1.325,14	2,00	54,33
	001201/000 098100105	3.967,65	0,00	0,00	0,00	3.967,65	1.732,53	79,35	0,00	1.811,88	2.155,77	2.235,12	2,00	54,33
	001205/000 098100104	9.191,09	0,00	0,00	0,00	9.191,09	4.013,43	183,82	0,00	4.197,25	4.993,84	5.177,66	2,00	54,33
	001209/000 098100103	6.848,58	0,00	0,00	0,00	6.848,58	2.990,54	136,97	0,00	3.127,51	3.721,07	3.858,04	2,00	54,33
	001212/000 098100102	4.368,19	0,00	0,00	0,00	4.368,19	1.907,42	87,36	0,00	1.994,78	2.373,41	2.460,77	2,00	54,33
	001216/000 098100101	9.552,23	0,00	0,00	0,00	9.552,23	4.171,12	191,04	0,00	4.362,16	5.190,07	5.381,11	2,00	54,33
	001218/000 098100100	8.657,58	0,00	0,00	0,00	8.657,58	3.780,47	173,15	0,00	3.953,62	4.703,96	4.877,11	2,00	54,33
	001220/000 098100099	7.697,27	0,00	0,00	0,00	7.697,27	3.361,16	153,95	0,00	3.515,11	4.182,16	4.336,11	2,00	54,33
	001225/000 098100098	9.489,85	0,00	0,00	0,00	9.489,85	4.143,92	189,80	0,00	4.333,72	5.156,13	5.345,93	2,00	54,33
	001227/000 098100097	8.171,68	0,00	0,00	0,00	8.171,68	3.568,28	163,43	0,00	3.731,71	4.439,97	4.603,40	2,00	54,33
	001229/000 098100096	10.194,08	0,00	0,00	0,00	10.194,08	4.451,41	203,88	0,00	4.655,29	5.538,79	5.742,67	2,00	54,33
	001230/000 098100095	6.773,07	0,00	0,00	0,00	6.773,07	2.957,57	135,46	0,00	3.093,03	3.680,04	3.815,50	2,00	54,33
	001233/000 098100094	3.370,14	0,00	0,00	0,00	3.370,14	1.471,61	67,40	0,00	1.539,01	1.831,13	1.898,53	2,00	54,33

Legende: 1 - Spalte 7./. Spalte 11, 2 -Umbuchung von einer Anlageklasse in eine andere, 3 Zuschreibungen sind in Spalte 9 gesondert aufzuführen, 4 - (Spalte 9 * 100) : Spalte 7, 5 - (Spalte 12 * 100) : Spalte 7,9 - inkl. Umbuchungen
alle währungsrelevanten Beträge in EUR
Spalte 1 - Die Ziffern geben an, in welchen Kontengruppen und Kontenarten veranschlagt wird

Anlagenbuchführung
Anlagenspiegel

erstellt am: **28.02.2018 / 10:15:04**
erstellt von: **Hauke Stammer**
erstellt für: **07 Oldsum**
Haushaltsjahr: **2015**

Eingeschränkt auf: Alle Anlagenummern, ohne Typen Zuschuss und Beitrag

Fibu-Bestandskonto Anlagenummer/-unternr		Anschaffungs- und Herstellungskosten					Abschreibung				Restbuchwerte am Ende des Wirtschaftsjahres	Restbuchwerte am Ende des vorangegangenen Wirtschaftsjahres	Kennzahlen	
		Anfangsstand	Zugang	Abgang	Umbuchungen 2)	Endstand	Anfangsstand	Zugang, d.h. Abschreibung im Haushaltsjahr 3)	Abgang, d.h. angesammelte Abschreibungen auf die in Spalte 5 ausgewiesenen Abgänge	Endstand	1)		Durchschnittlicher Abschreibungssatz 4)	Durchschnitt-licher Restbuchwert 5)
		EUR	EUR	EUR	EUR	EUR	EUR	EUR	EUR	EUR	EUR	EUR	v.H.	v.H.
1	2	3	4	5	6	7	8	9	10	11	12	13	14	15
	001236/000 098100093	2.697,08	0,00	0,00	0,00	2.697,08	1.177,72	53,94	0,00	1.231,66	1.465,42	1.519,36	2,00	54,33
	001239/000 098100092	4.128,52	0,00	0,00	0,00	4.128,52	1.802,79	82,57	0,00	1.885,36	2.243,16	2.325,73	2,00	54,33
	001244/000 098100091	8.912,02	0,00	0,00	0,00	8.912,02	3.891,58	178,24	0,00	4.069,82	4.842,20	5.020,44	2,00	54,33
	001247/000 098100090	3.842,89	0,00	0,00	0,00	3.842,89	1.678,07	76,86	0,00	1.754,93	2.087,96	2.164,82	2,00	54,33
	001251/000 098100089	8.014,09	0,00	0,00	0,00	8.014,09	3.499,48	160,28	0,00	3.659,76	4.354,33	4.514,61	2,00	54,33
	001256/000 098100088	10.570,00	0,00	0,00	0,00	10.570,00	4.615,57	211,40	0,00	4.826,97	5.743,03	5.954,43	2,00	54,33
	001258/000 098100087K	5.244,78	0,00	0,00	0,00	5.244,78	2.290,24	104,90	0,00	2.395,14	2.849,64	2.954,54	2,00	54,33
	001260/000 098100086	10.297,50	0,00	0,00	0,00	10.297,50	4.496,57	205,95	0,00	4.702,52	5.594,98	5.800,93	2,00	54,33
	001262/000 098100085	2.222,67	0,00	0,00	0,00	2.222,67	970,55	44,45	0,00	1.015,00	1.207,67	1.252,12	2,00	54,33
	001265/000 098100084	9.255,11	0,00	0,00	0,00	9.255,11	4.041,39	185,10	0,00	4.226,49	5.028,62	5.213,72	2,00	54,33
	001267/000 098100083	10.354,95	0,00	0,00	0,00	10.354,95	4.521,67	207,10	0,00	4.728,77	5.626,18	5.833,28	2,00	54,33
	001272/000 098100082	10.996,80	0,00	0,00	0,00	10.996,80	4.801,96	219,94	0,00	5.021,90	5.974,90	6.194,84	2,00	54,33
	001274/000 098100081	1.546,35	0,00	0,00	0,00	1.546,35	675,25	30,93	0,00	706,18	840,17	871,10	2,00	54,33
	001275/000 098100080	11.402,27	0,00	0,00	0,00	11.402,27	4.979,01	228,05	0,00	5.207,06	6.195,21	6.423,26	2,00	54,33
	001279/000 098100079	5.308,79	0,00	0,00	0,00	5.308,79	2.318,19	106,18	0,00	2.424,37	2.884,42	2.990,60	2,00	54,33
	001282/000 098100078	5.234,93	0,00	0,00	0,00	5.234,93	2.285,93	104,70	0,00	2.390,63	2.844,30	2.949,00	2,00	54,33
	001285/000 098100077	8.211,08	0,00	0,00	0,00	8.211,08	3.585,50	164,22	0,00	3.749,72	4.461,36	4.625,58	2,00	54,33
	001287/000 098100076	6.482,52	0,00	0,00	0,00	6.482,52	2.830,70	129,65	0,00	2.960,35	3.522,17	3.651,82	2,00	54,33
	001290/000 098100074	6.228,07	0,00	0,00	0,00	6.228,07	2.833,76	124,56	0,00	2.958,32	3.269,75	3.394,31	2,00	52,50
	001293/000 098100073	7.615,19	0,00	0,00	0,00	7.615,19	3.464,89	152,30	0,00	3.617,19	3.998,00	4.150,30	2,00	52,50
	001296/000 098100072	9.972,47	0,00	0,00	0,00	9.972,47	4.537,48	199,45	0,00	4.736,93	5.235,54	5.434,99	2,00	52,49
	001299/000 098100071	6.341,34	0,00	0,00	0,00	6.341,34	2.885,33	126,83	0,00	3.012,16	3.329,18	3.456,01	2,00	52,49
	001301/000 098100070	12.635,08	0,00	0,00	0,00	12.635,08	5.748,95	252,70	0,00	6.001,65	6.633,43	6.886,13	2,00	52,50

Legende: 1 - Spalte 7./. Spalte 11, 2 -Umbuchung von einer Anlageklasse in eine andere, 3 Zuschreibungen sind in Spalte 9 gesondert aufzuführen, 4 - (Spalte 9 * 100) : Spalte 7, 5 - (Spalte 12 * 100) : Spalte 7,9 - inkl. Umbuchungen
alle währungsrelevanten Beträge in EUR
Spalte 1 - Die Ziffern geben an, in welchen Kontengruppen und Kontenarten veranschlagt wird

Eingeschränkt auf: Alle Anlagenummern, ohne Typen Zuschuss und Beitrag

Fibu-Bestandskonto Anlagenummer/-unternr		Anschaffungs- und Herstellungskosten					Abschreibung				Restbuchwerte am Ende des Wirtschaftsjahres	Restbuchwerte am Ende des vorangegangenen Wirtschaftsjahres	Kennzahlen	
		Anfangsstand	Zugang	Abgang	Umbuchungen 2)	Endstand	Anfangsstand	Zugang, d.h. Abschreibung im Haushaltsjahr 3)	Abgang, d.h. angesammelte Abschreibungen auf die in Spalte 5 ausgewiesenen Abgänge	Endstand	1)		Durchschnittlicher Abschreibungssatz 4)	Durchschnitt-licher Restbuchwert 5)
		EUR	EUR	EUR	EUR	EUR	EUR	EUR	EUR	EUR	EUR	EUR	v.H.	v.H.
1	2	3	4	5	6	7	8	9	10	11	12	13	14	15
	001302/000 098100069	9.283,01	0,00	0,00	0,00	9.283,01	4.223,77	185,66	0,00	4.409,43	4.873,58	5.059,24	2,00	52,50
	001305/000 098100068	6.418,49	0,00	0,00	0,00	6.418,49	2.920,41	128,37	0,00	3.048,78	3.369,71	3.498,08	2,00	52,50
	001307/000 098100067	5.855,44	0,00	0,00	0,00	5.855,44	2.664,23	117,11	0,00	2.781,34	3.074,10	3.191,21	2,00	52,49
	001311/000 098100066	9.736,09	0,00	0,00	0,00	9.736,09	4.429,91	194,72	0,00	4.624,63	5.111,46	5.306,18	2,00	52,50
	001312/000 098100065	4.680,08	0,00	0,00	0,00	4.680,08	2.129,43	93,60	0,00	2.223,03	2.457,05	2.550,65	2,00	52,50
	001314/000 098100064	3.709,92	0,00	0,00	0,00	3.709,92	1.688,02	74,20	0,00	1.762,22	1.947,70	2.021,90	2,00	52,49
	001319/000 098100063	7.331,20	0,00	0,00	0,00	7.331,20	3.335,68	146,62	0,00	3.482,30	3.848,90	3.995,52	2,00	52,50
	001320/000 098100062	7.357,22	0,00	0,00	0,00	7.357,22	3.347,51	147,14	0,00	3.494,65	3.862,57	4.009,71	2,00	52,50
	001324/000 098100061	6.264,19	0,00	0,00	0,00	6.264,19	2.850,19	125,28	0,00	2.975,47	3.288,72	3.414,00	2,00	52,50
	001327/000 098100060	4.335,36	0,00	0,00	0,00	4.335,36	1.972,60	86,71	0,00	2.059,31	2.276,05	2.362,76	2,00	52,49
	001331/000 098100059	8.309,57	0,00	0,00	0,00	8.309,57	3.379,22	166,19	0,00	3.545,41	4.764,16	4.930,35	2,00	57,33
	001335/000 098100058	8.595,20	0,00	0,00	0,00	8.595,20	3.495,36	171,90	0,00	3.667,26	4.927,94	5.099,84	2,00	57,33
	001338/000 098100057	10.944,27	0,00	0,00	0,00	10.944,27	4.979,67	218,89	0,00	5.198,56	5.745,71	5.964,60	2,00	52,49
	001342/000 098100056	6.323,28	0,00	0,00	0,00	6.323,28	2.571,49	126,47	0,00	2.697,96	3.625,32	3.751,79	2,00	57,33
	001347/000 098100054	6.382,38	0,00	0,00	0,00	6.382,38	2.595,51	127,65	0,00	2.723,16	3.659,22	3.786,87	2,00	57,33
	001351/000 098100053	10.421,01	0,00	0,00	0,00	10.421,01	4.237,88	208,42	0,00	4.446,30	5.974,71	6.183,13	2,00	57,33
	001354/000 098100052	6.076,81	0,00	0,00	0,00	6.076,81	2.471,26	121,54	0,00	2.592,80	3.484,01	3.605,55	2,00	57,33
	001357/000 098100051	8.880,39	0,00	0,00	0,00	8.880,39	3.611,37	177,61	0,00	3.788,98	5.091,41	5.269,02	2,00	57,33
	001359/000 098100050	6.124,41	0,00	0,00	0,00	6.124,41	2.490,60	122,49	0,00	2.613,09	3.511,32	3.633,81	2,00	57,33
	001363/000 098100049	7.577,76	0,00	0,00	0,00	7.577,76	3.081,65	151,56	0,00	3.233,21	4.344,55	4.496,11	2,00	57,33
	001365/000 098100048	1.732,60	0,00	0,00	0,00	1.732,60	704,58	34,65	0,00	739,23	993,37	1.028,02	2,00	57,33
	001366/000 098100047	7.250,77	0,00	0,00	0,00	7.250,77	2.948,67	145,02	0,00	3.093,69	4.157,08	4.302,10	2,00	57,33
	001370/000 098100046	6.677,86	0,00	0,00	0,00	6.677,86	2.715,68	133,56	0,00	2.849,24	3.828,62	3.962,18	2,00	57,33

Legende: 1 - Spalte 7./. Spalte 11, 2 -Umbuchung von einer Anlageklasse in eine andere, 3 Zuschreibungen sind in Spalte 9 gesondert aufzuführen, 4 - (Spalte 9 * 100) : Spalte 7, 5 - (Spalte 12 * 100) : Spalte 7,9 - inkl. Umbuchungen
alle währungsrelevanten Beträge in EUR
Spalte 1 - Die Ziffern geben an, in welchen Kontengruppen und Kontenarten veranschlagt wird

Eingeschränkt auf: Alle Anlagenummern, ohne Typen Zuschuss und Beitrag

Fibu-Bestandskonto / Anlagenummer/-unternr		Anschaffungs- und Herstellungskosten					Abschreibung				Restbuchwerte am Ende des Wirtschaftsjahres	Restbuchwerte am Ende des vorangegangenen Wirtschaftsjahres	Kennzahlen	
		Anfangsstand	Zugang	Abgang	Umbuchungen 2)	Endstand	Anfangsstand	Zugang, d.h. Abschreibung im Haushaltsjahr 3)	Abgang, d.h. angesammelte Abschreibungen auf die in Spalte 5 ausgewiesenen Abgänge	Endstand	1)		Durchschnittlicher Abschreibungssatz 4)	Durchschnitt-licher Restbuchwert 5)
		EUR	EUR	EUR	EUR	EUR	EUR	EUR	EUR	EUR	EUR	EUR	v.H.	v.H.
1	2	3	4	5	6	7	8	9	10	11	12	13	14	15
	001373/000 098100045	11.205,28	0,00	0,00	0,00	11.205,28	4.556,84	224,11	0,00	4.780,95	6.424,33	6.648,44	2,00	57,33
	001375/000 098100044	9.196,01	0,00	0,00	0,00	9.196,01	3.739,71	183,92	0,00	3.923,63	5.272,38	5.456,30	2,00	57,33
	001378/000 098100042	9.337,19	0,00	0,00	0,00	9.337,19	3.797,10	186,74	0,00	3.983,84	5.353,35	5.540,09	2,00	57,33
	001380/000 098100041	4.264,77	0,00	0,00	0,00	4.264,77	1.734,36	85,30	0,00	1.819,66	2.445,11	2.530,41	2,00	57,33
	001384/000 098100040	5.753,66	0,00	0,00	0,00	5.753,66	2.339,81	115,07	0,00	2.454,88	3.298,78	3.413,85	2,00	57,33
	001386/000 098100039	4.929,69	0,00	0,00	0,00	4.929,69	2.004,72	98,59	0,00	2.103,31	2.826,38	2.924,97	2,00	57,33
	001388/000 098100038	8.470,44	0,00	0,00	0,00	8.470,44	3.444,65	169,41	0,00	3.614,06	4.856,38	5.025,79	2,00	57,33
	001392/000 098100035	4.740,82	0,00	0,00	0,00	4.740,82	1.927,95	94,82	0,00	2.022,77	2.718,05	2.812,87	2,00	57,33
	001396/000 098100034	5.436,84	0,00	0,00	0,00	5.436,84	2.211,00	108,74	0,00	2.319,74	3.117,10	3.225,84	2,00	57,33
	001401/000 098100033	6.736,96	0,00	0,00	0,00	6.736,96	2.739,70	134,74	0,00	2.874,44	3.862,52	3.997,26	2,00	57,33
	001402/000 098100032	6.452,97	0,00	0,00	0,00	6.452,97	2.624,21	129,06	0,00	2.753,27	3.699,70	3.828,76	2,00	57,33
	001404/000 098100031	6.198,53	0,00	0,00	0,00	6.198,53	2.520,73	123,97	0,00	2.644,70	3.553,83	3.677,80	2,00	57,33
	001409/000 098100030	6.073,77	0,00	0,00	0,00	6.073,77	2.470,02	121,48	0,00	2.591,50	3.482,27	3.603,75	2,00	57,33
	001412/000 098100029	4.448,62	0,00	0,00	0,00	4.448,62	1.809,09	88,97	0,00	1.898,06	2.550,56	2.639,53	2,00	57,33
	001415/000 098100028	4.241,79	0,00	0,00	0,00	4.241,79	1.725,02	84,84	0,00	1.809,86	2.431,93	2.516,77	2,00	57,33
	001420/000 098100027	8.066,62	0,00	0,00	0,00	8.066,62	3.280,41	161,33	0,00	3.441,74	4.624,88	4.786,21	2,00	57,33
	001422/000 098100025	2.319,52	0,00	0,00	0,00	2.319,52	943,27	46,39	0,00	989,66	1.329,86	1.376,25	2,00	57,33
	001424/000 098100024	3.663,96	0,00	0,00	0,00	3.663,96	1.490,01	73,28	0,00	1.563,29	2.100,67	2.173,95	2,00	57,33
	001430/000 098100023	9.731,16	0,00	0,00	0,00	9.731,16	3.957,32	194,62	0,00	4.151,94	5.579,22	5.773,84	2,00	57,33
	001432/000 098100022	3.742,75	0,00	0,00	0,00	3.742,75	1.522,08	74,86	0,00	1.596,94	2.145,81	2.220,67	2,00	57,33
	001435/000 098100021	5.927,67	0,00	0,00	0,00	5.927,67	2.410,57	118,55	0,00	2.529,12	3.398,55	3.517,10	2,00	57,33
	001439/000 098100020	7.776,09	0,00	0,00	0,00	7.776,09	3.538,11	155,52	0,00	3.693,63	4.082,46	4.237,98	2,00	52,50
	001442/000 098100019	8.463,88	0,00	0,00	0,00	8.463,88	3.851,08	169,28	0,00	4.020,36	4.443,52	4.612,80	2,00	52,49

Legende: 1 - Spalte 7./. Spalte 11, 2 -Umbuchung von einer Anlageklasse in eine andere, 3 Zuschreibungen sind in Spalte 9 gesondert aufzuführen, 4 - (Spalte 9 * 100) : Spalte 7, 5 - (Spalte 12 * 100) : Spalte 7,9 - inkl. Umbuchungen
alle währungsrelevanten Beträge in EUR
Spalte 1 - Die Ziffern geben an, in welchen Kontengruppen und Kontenarten veranschlagt wird

Eingeschränkt auf: Alle Anlagenummern, ohne Typen Zuschuss und Beitrag

Fibu-Bestandskonto / Anlagenummer/-unternr		Anschaffungs- und Herstellungskosten					Abschreibung				Restbuchwerte am Ende des Wirtschaftsjahres	Restbuchwerte am Ende des vorangegangenen Wirtschaftsjahres	Kennzahlen	
		Anfangsstand	Zugang	Abgang	Umbuchungen 2)	Endstand	Anfangsstand	Zugang, d.h. Abschreibung im Haushaltsjahr 3)	Abgang, d.h. angesammelte Abschreibungen auf die in Spalte 5 ausgewiesenen Abgänge	Endstand	1)		Durchschnittlicher Abschreibungssatz 4)	Durchschnitt-licher Restbuchwert 5)
		EUR	EUR	EUR	EUR	EUR	EUR	EUR	EUR	EUR	EUR	EUR	v.H.	v.H.
1	2	3	4	5	6	7	8	9	10	11	12	13	14	15
	001445/000 098100018K	3.576,96	0,00	0,00	0,00	3.576,96	1.627,52	71,54	0,00	1.699,06	1.877,90	1.949,44	2,00	52,49
	001449/000 098100017	9.100,80	0,00	0,00	0,00	9.100,80	4.140,88	182,02	0,00	4.322,90	4.777,90	4.959,92	2,00	52,49
	001452/000 098100016	4.558,61	0,00	0,00	0,00	4.558,61	2.074,16	91,17	0,00	2.165,33	2.393,28	2.484,45	2,00	52,50
	001454/000 098100015	8.174,96	0,00	0,00	0,00	8.174,96	3.719,61	163,50	0,00	3.883,11	4.291,85	4.455,35	2,00	52,50
	001455/000 098100014	6.400,44	0,00	0,00	0,00	6.400,44	2.602,85	128,01	0,00	2.730,86	3.669,58	3.797,59	2,00	57,33
	001457/000 098100013	2.037,17	0,00	0,00	0,00	2.037,17	828,43	40,74	0,00	869,17	1.168,00	1.208,74	2,00	57,33
	001460/000 098100012	6.592,50	0,00	0,00	0,00	6.592,50	2.680,95	131,85	0,00	2.812,80	3.779,70	3.911,55	2,00	57,33
	001465/000 098100011	9.288,15	0,00	0,00	0,00	9.288,15	3.777,17	185,76	0,00	3.962,93	5.325,22	5.510,98	2,00	57,33
	001467/000 098100010	7.022,59	0,00	0,00	0,00	7.022,59	2.855,84	140,45	0,00	2.996,29	4.026,30	4.166,75	2,00	57,33
	001471/000 098100009	6.892,91	0,00	0,00	0,00	6.892,91	2.803,13	137,86	0,00	2.940,99	3.951,92	4.089,78	2,00	57,33
	001473/000 098100008	11.009,93	0,00	0,00	0,00	11.009,93	4.477,38	220,20	0,00	4.697,58	6.312,35	6.532,55	2,00	57,33
	001477/000 098100007	10.118,57	0,00	0,00	0,00	10.118,57	4.114,88	202,37	0,00	4.317,25	5.801,32	6.003,69	2,00	57,33
	001480/000 098100006	10.154,68	0,00	0,00	0,00	10.154,68	4.129,55	203,09	0,00	4.332,64	5.822,04	6.025,13	2,00	57,33
	001485/000 098100005	10.701,32	0,00	0,00	0,00	10.701,32	4.351,89	214,03	0,00	4.565,92	6.135,40	6.349,43	2,00	57,33
	001488/000 098100004	4.428,93	0,00	0,00	0,00	4.428,93	1.801,11	88,58	0,00	1.889,69	2.539,24	2.627,82	2,00	57,33
	001490/000 098100003	3.329,08	0,00	0,00	0,00	3.329,08	1.353,82	66,58	0,00	1.420,40	1.908,68	1.975,26	2,00	57,33
	001492/000 098100002	3.576,54	0,00	0,00	0,00	3.576,54	1.430,61	71,53	0,00	1.502,14	2.074,40	2.145,93	2,00	58,00
	001496/000 098100001	10.407,48	0,00	0,00	0,00	10.407,48	4.232,38	208,15	0,00	4.440,53	5.966,95	6.175,10	2,00	57,33
	Summe Fibu-Bestandskonto: 04407000 - Haltungen	1.671.840,30	0,00	0,00	0,00	1.671.840,30	888.925,70	33.436,80	0,00	922.362,50	749.477,80	782.914,60	2,00	44,82
	Fibu-Bestandskonto: 04408000 - Hausanschlüsse													
	000718/000 3724	2.030,00	0,00	0,00	0,00	2.030,00	886,43	40,60	0,00	927,03	1.102,97	1.143,57	2,00	54,33
	000719/000 3686	2.030,00	0,00	0,00	0,00	2.030,00	923,65	40,60	0,00	964,25	1.065,75	1.106,35	2,00	52,50

Legende: 1 - Spalte 7./. Spalte 11, 2 -Umbuchung von einer Anlageklasse in eine andere, 3 Zuschreibungen sind in Spalte 9 gesondert aufzuführen, 4 - (Spalte 9 * 100) : Spalte 7, 5 - (Spalte 12 * 100) : Spalte 7,9 - inkl. Umbuchungen
alle währungsrelevanten Beträge in EUR
Spalte 1 - Die Ziffern geben an, in welchen Kontengruppen und Kontenarten veranschlagt wird

Eingeschränkt auf: Alle Anlagenummern, ohne Typen Zuschuss und Beitrag

Fibu-Bestandskonto Anlagenummer/-unternr		Anschaffungs- und Herstellungskosten					Abschreibung				Restbuchwerte am Ende des Wirtschaftsjahres	Restbuchwerte am Ende des vorangegangenen Wirtschaftsjahres	Kennzahlen	
		Anfangsstand	Zugang	Abgang	Umbuchungen 2)	Endstand	Anfangsstand	Zugang, d.h. Abschreibung im Haushaltsjahr 3)	Abgang, d.h. angesammelte Abschreibungen auf die in Spalte 5 ausgewiesenen Abgänge	Endstand	1)		Durchschnittlicher Abschreibungssatz 4)	Durchschnitt-licher Restbuchwert 5)
		EUR	EUR	EUR	EUR	EUR	EUR	EUR	EUR	EUR	EUR	EUR	v.H.	v.H.
1	2	3	4	5	6	7	8	9	10	11	12	13	14	15
	000720/000 3683	2.030,00	0,00	0,00	0,00	2.030,00	923,65	40,60	0,00	964,25	1.065,75	1.106,35	2,00	52,50
	000721/000 3680	2.030,00	0,00	0,00	0,00	2.030,00	923,65	40,60	0,00	964,25	1.065,75	1.106,35	2,00	52,50
	000722/000 3677	2.030,00	0,00	0,00	0,00	2.030,00	923,65	40,60	0,00	964,25	1.065,75	1.106,35	2,00	52,50
	000723/000 3651	2.030,00	0,00	0,00	0,00	2.030,00	923,65	40,60	0,00	964,25	1.065,75	1.106,35	2,00	52,50
	000724/000 3637	2.030,00	0,00	0,00	0,00	2.030,00	923,65	40,60	0,00	964,25	1.065,75	1.106,35	2,00	52,50
	000725/000 3633	2.030,00	0,00	0,00	0,00	2.030,00	923,65	40,60	0,00	964,25	1.065,75	1.106,35	2,00	52,50
	000726/000 3632	2.030,00	0,00	0,00	0,00	2.030,00	923,65	40,60	0,00	964,25	1.065,75	1.106,35	2,00	52,50
	000727/000 3631	2.030,00	0,00	0,00	0,00	2.030,00	923,65	40,60	0,00	964,25	1.065,75	1.106,35	2,00	52,50
	000728/000 3614	2.030,00	0,00	0,00	0,00	2.030,00	923,65	40,60	0,00	964,25	1.065,75	1.106,35	2,00	52,50
	000729/000 3610	2.030,00	0,00	0,00	0,00	2.030,00	923,65	40,60	0,00	964,25	1.065,75	1.106,35	2,00	52,50
	000730/000 3507	2.030,00	0,00	0,00	0,00	2.030,00	923,65	40,60	0,00	964,25	1.065,75	1.106,35	2,00	52,50
	000731/000 3401	2.030,00	0,00	0,00	0,00	2.030,00	825,53	40,60	0,00	866,13	1.163,87	1.204,47	2,00	57,33
	000927/000 098200008HR01	2.030,00	0,00	0,00	0,00	2.030,00	825,53	40,60	0,00	866,13	1.163,87	1.204,47	2,00	57,33
	000928/000 098200008HR01	2.030,00	0,00	0,00	0,00	2.030,00	825,53	40,60	0,00	866,13	1.163,87	1.204,47	2,00	57,33
	000945/000 09815137	2.030,00	0,00	0,00	0,00	2.030,00	825,53	40,60	0,00	866,13	1.163,87	1.204,47	2,00	57,33
	000946/000 098150173	2.030,00	0,00	0,00	0,00	2.030,00	825,53	40,60	0,00	866,13	1.163,87	1.204,47	2,00	57,33
	000947/000 098150172	2.030,00	0,00	0,00	0,00	2.030,00	886,43	40,60	0,00	927,03	1.102,97	1.143,57	2,00	54,33
	000948/000 098150171	2.030,00	0,00	0,00	0,00	2.030,00	923,65	40,60	0,00	964,25	1.065,75	1.106,35	2,00	52,50
	000949/000 098150170	2.030,00	0,00	0,00	0,00	2.030,00	825,53	40,60	0,00	866,13	1.163,87	1.204,47	2,00	57,33
	000950/000 098150162	2.030,00	0,00	0,00	0,00	2.030,00	825,53	40,60	0,00	866,13	1.163,87	1.204,47	2,00	57,33
	000951/000 098150161	2.030,00	0,00	0,00	0,00	2.030,00	825,53	40,60	0,00	866,13	1.163,87	1.204,47	2,00	57,33
	000952/000 098150160	2.030,00	0,00	0,00	0,00	2.030,00	825,53	40,60	0,00	866,13	1.163,87	1.204,47	2,00	57,33
	000953/000 098150159	2.030,00	0,00	0,00	0,00	2.030,00	825,53	40,60	0,00	866,13	1.163,87	1.204,47	2,00	57,33

Legende: 1 - Spalte 7./. Spalte 11, 2 -Umbuchung von einer Anlageklasse in eine andere, 3 Zuschreibungen sind in Spalte 9 gesondert aufzuführen, 4 - (Spalte 9 * 100) : Spalte 7, 5 - (Spalte 12 * 100) : Spalte 7,9 - inkl. Umbuchungen
alle währungsrelevanten Beträge in EUR
Spalte 1 - Die Ziffern geben an, in welchen Kontengruppen und Kontenarten veranschlagt wird

Anlagenbuchführung
Anlagenspiegel

erstellt am: **28.02.2018 / 10:15:07**
erstellt von: **Hauke Stammer**
erstellt für: **07 Oldsum**
Haushaltsjahr: **2015**

Eingeschränkt auf: Alle Anlagenummern, ohne Typen Zuschuss und Beitrag

Fibu-Bestandskonto Anlagenummer/-unternr		Anschaffungs- und Herstellungskosten					Abschreibung				Restbuchwerte am Ende des Wirtschaftsjahres	Restbuchwerte am Ende des vorangegangenen Wirtschaftsjahres	Kennzahlen	
		Anfangsstand	Zugang	Abgang	Umbuchungen 2)	Endstand	Anfangsstand	Zugang, d.h. Abschreibung im Haushaltsjahr 3)	Abgang, d.h. angesammelte Abschreibungen auf die in Spalte 5 ausgewiesenen Abgänge	Endstand	1)		Durchschnittlicher Abschreibungssatz 4)	Durchschnitt-licher Restbuchwert 5)
		EUR	EUR	EUR	EUR	EUR	EUR	EUR	EUR	EUR	EUR	EUR	v.H.	v.H.
1	2	3	4	5	6	7	8	9	10	11	12	13	14	15
	000954/000 098150158	2.030,00	0,00	0,00	0,00	2.030,00	886,43	40,60	0,00	927,03	1.102,97	1.143,57	2,00	54,33
	000955/000 098150157	2.030,00	0,00	0,00	0,00	2.030,00	886,43	40,60	0,00	927,03	1.102,97	1.143,57	2,00	54,33
	000956/000 098150156	2.030,00	0,00	0,00	0,00	2.030,00	886,43	40,60	0,00	927,03	1.102,97	1.143,57	2,00	54,33
	000957/000 098150155	2.030,00	0,00	0,00	0,00	2.030,00	886,43	40,60	0,00	927,03	1.102,97	1.143,57	2,00	54,33
	000958/000 098150154	2.030,00	0,00	0,00	0,00	2.030,00	886,43	40,60	0,00	927,03	1.102,97	1.143,57	2,00	54,33
	000959/000 098150153	2.030,00	0,00	0,00	0,00	2.030,00	886,43	40,60	0,00	927,03	1.102,97	1.143,57	2,00	54,33
	000960/000 098150152	2.030,00	0,00	0,00	0,00	2.030,00	886,43	40,60	0,00	927,03	1.102,97	1.143,57	2,00	54,33
	000961/000 098150151	2.030,00	0,00	0,00	0,00	2.030,00	886,43	40,60	0,00	927,03	1.102,97	1.143,57	2,00	54,33
	000962/000 098150150	2.030,00	0,00	0,00	0,00	2.030,00	886,43	40,60	0,00	927,03	1.102,97	1.143,57	2,00	54,33
	000963/000 098150149	2.030,00	0,00	0,00	0,00	2.030,00	923,65	40,60	0,00	964,25	1.065,75	1.106,35	2,00	52,50
	000964/000 098150146	2.030,00	0,00	0,00	0,00	2.030,00	886,43	40,60	0,00	927,03	1.102,97	1.143,57	2,00	54,33
	000965/000 098150144	2.030,00	0,00	0,00	0,00	2.030,00	886,43	40,60	0,00	927,03	1.102,97	1.143,57	2,00	54,33
	000966/000 098150143	2.030,00	0,00	0,00	0,00	2.030,00	886,43	40,60	0,00	927,03	1.102,97	1.143,57	2,00	54,33
	000967/000 098150142	2.030,00	0,00	0,00	0,00	2.030,00	886,43	40,60	0,00	927,03	1.102,97	1.143,57	2,00	54,33
	000968/000 098150141	2.030,00	0,00	0,00	0,00	2.030,00	886,43	40,60	0,00	927,03	1.102,97	1.143,57	2,00	54,33
	000969/000 098150140	2.030,00	0,00	0,00	0,00	2.030,00	886,43	40,60	0,00	927,03	1.102,97	1.143,57	2,00	54,33
	000970/000 098150136	2.030,00	0,00	0,00	0,00	2.030,00	886,43	40,60	0,00	927,03	1.102,97	1.143,57	2,00	54,33
	000971/000 098150134	2.030,00	0,00	0,00	0,00	2.030,00	886,43	40,60	0,00	927,03	1.102,97	1.143,57	2,00	54,33
	000972/000 098150133	2.030,00	0,00	0,00	0,00	2.030,00	886,43	40,60	0,00	927,03	1.102,97	1.143,57	2,00	54,33
	000973/000 098150132	2.030,00	0,00	0,00	0,00	2.030,00	886,43	40,60	0,00	927,03	1.102,97	1.143,57	2,00	54,33
	000974/000 098150130	2.030,00	0,00	0,00	0,00	2.030,00	825,53	40,60	0,00	866,13	1.163,87	1.204,47	2,00	57,33
	000975/000 098150126	2.030,00	0,00	0,00	0,00	2.030,00	825,53	40,60	0,00	866,13	1.163,87	1.204,47	2,00	57,33
	000976/000 098150125	2.030,00	0,00	0,00	0,00	2.030,00	825,53	40,60	0,00	866,13	1.163,87	1.204,47	2,00	57,33

Legende: 1 - Spalte 7./. Spalte 11, 2 -Umbuchung von einer Anlageklasse in eine andere, 3 Zuschreibungen sind in Spalte 9 gesondert aufzuführen, 4 - (Spalte 9 * 100) : Spalte 7, 5 - (Spalte 12 * 100) : Spalte 7,9 - inkl. Umbuchungen
alle währungsrelevanten Beträge in EUR
Spalte 1 - Die Ziffern geben an, in welchen Kontengruppen und Kontenarten veranschlagt wird

Anlagenbuchführung
Anlagenspiegel

erstellt am: **28.02.2018 / 10:15:07**
erstellt von: **Hauke Stammer**
erstellt für: **07 Oldsum**
Haushaltsjahr: **2015**

Eingeschränkt auf: Alle Anlagenummern, ohne Typen Zuschuss und Beitrag

Fibu-Bestandskonto Anlagenummer/-unternr	Anschaffungs- und Herstellungskosten					Abschreibung				Restbuchwerte am Ende des Wirtschaftsjahres	Restbuchwerte am Ende des vorangegangenen Wirtschaftsjahres	Kennzahlen	
	Anfangsstand	Zugang	Abgang	Umbuchungen 2)	Endstand	Anfangsstand	Zugang, d.h. Abschreibung im Haushaltsjahr 3)	Abgang, d.h. angesammelte Abschreibungen auf die in Spalte 5 ausgewiesenen Abgänge	Endstand	1)		Durchschnittlicher Abschreibungssatz 4)	Durchschnitt-licher Restbuchwert 5)
	EUR	EUR	EUR	EUR	EUR	EUR	EUR	EUR	EUR	EUR	EUR	v.H.	v.H.
1 2	3	4	5	6	7	8	9	10	11	12	13	14	15
000977/000 098150124	2.030,00	0,00	0,00	0,00	2.030,00	825,53	40,60	0,00	866,13	1.163,87	1.204,47	2,00	57,33
000978/000 098150123	2.030,00	0,00	0,00	0,00	2.030,00	825,53	40,60	0,00	866,13	1.163,87	1.204,47	2,00	57,33
000979/000 098150122	2.030,00	0,00	0,00	0,00	2.030,00	825,53	40,60	0,00	866,13	1.163,87	1.204,47	2,00	57,33
000980/000 098150120	2.030,00	0,00	0,00	0,00	2.030,00	825,53	40,60	0,00	866,13	1.163,87	1.204,47	2,00	57,33
000981/000 098150119	2.030,00	0,00	0,00	0,00	2.030,00	886,43	40,60	0,00	927,03	1.102,97	1.143,57	2,00	54,33
000982/000 098150118	2.030,00	0,00	0,00	0,00	2.030,00	886,43	40,60	0,00	927,03	1.102,97	1.143,57	2,00	54,33
000983/000 098150116	2.030,00	0,00	0,00	0,00	2.030,00	825,53	40,60	0,00	866,13	1.163,87	1.204,47	2,00	57,33
000984/000 098150115	2.030,00	0,00	0,00	0,00	2.030,00	825,53	40,60	0,00	866,13	1.163,87	1.204,47	2,00	57,33
000985/000 098150114	2.030,00	0,00	0,00	0,00	2.030,00	886,43	40,60	0,00	927,03	1.102,97	1.143,57	2,00	54,33
000986/000 098150111	2.030,00	0,00	0,00	0,00	2.030,00	825,53	40,60	0,00	866,13	1.163,87	1.204,47	2,00	57,33
000987/000 098150110	2.030,00	0,00	0,00	0,00	2.030,00	886,43	40,60	0,00	927,03	1.102,97	1.143,57	2,00	54,33
000988/000 098150109	2.030,00	0,00	0,00	0,00	2.030,00	886,43	40,60	0,00	927,03	1.102,97	1.143,57	2,00	54,33
000989/000 098150108	2.030,00	0,00	0,00	0,00	2.030,00	886,43	40,60	0,00	927,03	1.102,97	1.143,57	2,00	54,33
000990/000 098150105	2.030,00	0,00	0,00	0,00	2.030,00	886,43	40,60	0,00	927,03	1.102,97	1.143,57	2,00	54,33
000991/000 098150103	2.030,00	0,00	0,00	0,00	2.030,00	923,65	40,60	0,00	964,25	1.065,75	1.106,35	2,00	52,50
000992/000 098150102	2.030,00	0,00	0,00	0,00	2.030,00	923,65	40,60	0,00	964,25	1.065,75	1.106,35	2,00	52,50
000993/000 098150101	2.030,00	0,00	0,00	0,00	2.030,00	923,65	40,60	0,00	964,25	1.065,75	1.106,35	2,00	52,50
000994/000 098150100	2.030,00	0,00	0,00	0,00	2.030,00	923,65	40,60	0,00	964,25	1.065,75	1.106,35	2,00	52,50
000995/000 098150099	2.030,00	0,00	0,00	0,00	2.030,00	923,65	40,60	0,00	964,25	1.065,75	1.106,35	2,00	52,50
000996/000 098150098	2.030,00	0,00	0,00	0,00	2.030,00	923,65	40,60	0,00	964,25	1.065,75	1.106,35	2,00	52,50
000997/000 098150097	2.030,00	0,00	0,00	0,00	2.030,00	923,65	40,60	0,00	964,25	1.065,75	1.106,35	2,00	52,50
000998/000 098150096	2.030,00	0,00	0,00	0,00	2.030,00	923,65	40,60	0,00	964,25	1.065,75	1.106,35	2,00	52,50
000999/000 098150095	2.030,00	0,00	0,00	0,00	2.030,00	923,65	40,60	0,00	964,25	1.065,75	1.106,35	2,00	52,50

Legende: 1 - Spalte 7./. Spalte 11, 2 -Umbuchung von einer Anlageklasse in eine andere, 3 Zuschreibungen sind in Spalte 9 gesondert aufzuführen, 4 - (Spalte 9 * 100) : Spalte 7, 5 - (Spalte 12 * 100) : Spalte 7,9 - inkl. Umbuchungen
alle währungsrelevanten Beträge in EUR
Spalte 1 - Die Ziffern geben an, in welchen Kontengruppen und Kontenarten veranschlagt wird

Anlagenbuchführung
Anlagenspiegel

erstellt am: **28.02.2018 / 10:15:08**
erstellt von: **Hauke Stammer**
erstellt für: **07 Oldsum**
Haushaltsjahr: **2015**

Eingeschränkt auf: Alle Anlagenummern, ohne Typen Zuschuss und Beitrag

Fibu-Bestandskonto Anlagenummer/-unternr		Anschaffungs- und Herstellungskosten					Abschreibung				Restbuchwerte am Ende des Wirtschaftsjahres	Restbuchwerte am Ende des vorangegangenen Wirtschaftsjahres	Kennzahlen	
		Anfangsstand	Zugang	Abgang	Umbuchungen 2)	Endstand	Anfangsstand	Zugang, d.h. Abschreibung im Haushaltsjahr 3)	Abgang, d.h. angesammelte Abschreibungen auf die in Spalte 5 ausgewiesenen Abgänge	Endstand	1)		Durchschnittlicher Abschreibungssatz 4)	Durchschnitt-licher Restbuchwert 5)
		EUR	EUR	EUR	EUR	EUR	EUR	EUR	EUR	EUR	EUR	EUR	v.H.	v.H.
1	2	3	4	5	6	7	8	9	10	11	12	13	14	15
	001000/000 098150094	2.030,00	0,00	0,00	0,00	2.030,00	923,65	40,60	0,00	964,25	1.065,75	1.106,35	2,00	52,50
	001001/000 098150093	2.030,00	0,00	0,00	0,00	2.030,00	923,65	40,60	0,00	964,25	1.065,75	1.106,35	2,00	52,50
	001002/000 098150092	2.030,00	0,00	0,00	0,00	2.030,00	923,65	40,60	0,00	964,25	1.065,75	1.106,35	2,00	52,50
	001003/000 098150090	2.030,00	0,00	0,00	0,00	2.030,00	923,65	40,60	0,00	964,25	1.065,75	1.106,35	2,00	52,50
	001004/000 098150089	2.030,00	0,00	0,00	0,00	2.030,00	923,65	40,60	0,00	964,25	1.065,75	1.106,35	2,00	52,50
	001005/000 098150088	2.030,00	0,00	0,00	0,00	2.030,00	923,65	40,60	0,00	964,25	1.065,75	1.106,35	2,00	52,50
	001006/000 098150087	2.030,00	0,00	0,00	0,00	2.030,00	923,65	40,60	0,00	964,25	1.065,75	1.106,35	2,00	52,50
	001007/000 098150084	2.030,00	0,00	0,00	0,00	2.030,00	923,65	40,60	0,00	964,25	1.065,75	1.106,35	2,00	52,50
	001008/000 098150081	2.030,00	0,00	0,00	0,00	2.030,00	923,65	40,60	0,00	964,25	1.065,75	1.106,35	2,00	52,50
	001009/000 098150079	2.030,00	0,00	0,00	0,00	2.030,00	825,53	40,60	0,00	866,13	1.163,87	1.204,47	2,00	57,33
	001010/000 098150078	2.030,00	0,00	0,00	0,00	2.030,00	825,53	40,60	0,00	866,13	1.163,87	1.204,47	2,00	57,33
	001011/000 098150077	2.030,00	0,00	0,00	0,00	2.030,00	825,53	40,60	0,00	866,13	1.163,87	1.204,47	2,00	57,33
	001012/000 098150076	2.030,00	0,00	0,00	0,00	2.030,00	825,53	40,60	0,00	866,13	1.163,87	1.204,47	2,00	57,33
	001013/000 098150075	2.030,00	0,00	0,00	0,00	2.030,00	825,53	40,60	0,00	866,13	1.163,87	1.204,47	2,00	57,33
	001014/000 098150074	2.030,00	0,00	0,00	0,00	2.030,00	825,53	40,60	0,00	866,13	1.163,87	1.204,47	2,00	57,33
	001015/000 098150073	2.030,00	0,00	0,00	0,00	2.030,00	923,65	40,60	0,00	964,25	1.065,75	1.106,35	2,00	52,50
	001016/000 098150072	2.030,00	0,00	0,00	0,00	2.030,00	923,65	40,60	0,00	964,25	1.065,75	1.106,35	2,00	52,50
	001017/000 098150071	2.030,00	0,00	0,00	0,00	2.030,00	923,65	40,60	0,00	964,25	1.065,75	1.106,35	2,00	52,50
	001018/000 098150070	2.030,00	0,00	0,00	0,00	2.030,00	923,65	40,60	0,00	964,25	1.065,75	1.106,35	2,00	52,50
	001019/000 098150069	2.030,00	0,00	0,00	0,00	2.030,00	923,65	40,60	0,00	964,25	1.065,75	1.106,35	2,00	52,50
	001020/000 098150068	2.030,00	0,00	0,00	0,00	2.030,00	923,65	40,60	0,00	964,25	1.065,75	1.106,35	2,00	52,50
	001021/000 098150067	2.030,00	0,00	0,00	0,00	2.030,00	825,53	40,60	0,00	866,13	1.163,87	1.204,47	2,00	57,33
	001022/000 098150066	2.030,00	0,00	0,00	0,00	2.030,00	825,53	40,60	0,00	866,13	1.163,87	1.204,47	2,00	57,33

Legende: 1 - Spalte 7./. Spalte 11, 2 -Umbuchung von einer Anlageklasse in eine andere, 3 Zuschreibungen sind in Spalte 9 gesondert aufzuführen, 4 - (Spalte 9 * 100) : Spalte 7, 5 - (Spalte 12 * 100) : Spalte 7,9 - inkl. Umbuchungen
alle währungsrelevanten Beträge in EUR
Spalte 1 - Die Ziffern geben an, in welchen Kontengruppen und Kontenarten veranschlagt wird

Anlagenbuchführung
Anlagenspiegel

erstellt am: **28.02.2018 / 10:15:08**
erstellt von: **Hauke Stammer**
erstellt für: **07 Oldsum**
Haushaltsjahr: **2015**

Eingeschränkt auf: Alle Anlagenummern, ohne Typen Zuschuss und Beitrag

Fibu-Bestandskonto Anlagenummer/-unternr	Anschaffungs- und Herstellungskosten					Abschreibung				Restbuchwerte am Ende des Wirtschaftsjahres	Restbuchwerte am Ende des vorangegangenen Wirtschaftsjahres	Kennzahlen	
	Anfangsstand	Zugang	Abgang	Umbuchungen 2)	Endstand	Anfangsstand	Zugang, d.h. Abschreibung im Haushaltsjahr 3)	Abgang, d.h. angesammelte Abschreibungen auf die in Spalte 5 ausgewiesenen Abgänge	Endstand	1)		Durchschnittlicher Abschreibungssatz 4)	Durchschnitt-licher Restbuchwert 5)
	EUR	EUR	EUR	EUR	EUR	EUR	EUR	EUR	EUR	EUR	EUR	v.H.	v.H.
1 2	3	4	5	6	7	8	9	10	11	12	13	14	15
001023/000 098150065	2.030,00	0,00	0,00	0,00	2.030,00	825,53	40,60	0,00	866,13	1.163,87	1.204,47	2,00	57,33
001024/000 098150064	2.030,00	0,00	0,00	0,00	2.030,00	825,53	40,60	0,00	866,13	1.163,87	1.204,47	2,00	57,33
001025/000 098150063	2.030,00	0,00	0,00	0,00	2.030,00	825,53	40,60	0,00	866,13	1.163,87	1.204,47	2,00	57,33
001026/000 098150062	2.030,00	0,00	0,00	0,00	2.030,00	825,53	40,60	0,00	866,13	1.163,87	1.204,47	2,00	57,33
001027/000 098150061	2.030,00	0,00	0,00	0,00	2.030,00	825,53	40,60	0,00	866,13	1.163,87	1.204,47	2,00	57,33
001028/000 098150060	2.030,00	0,00	0,00	0,00	2.030,00	825,53	40,60	0,00	866,13	1.163,87	1.204,47	2,00	57,33
001029/000 098150059	2.030,00	0,00	0,00	0,00	2.030,00	825,53	40,60	0,00	866,13	1.163,87	1.204,47	2,00	57,33
001030/000 098150058	2.030,00	0,00	0,00	0,00	2.030,00	825,53	40,60	0,00	866,13	1.163,87	1.204,47	2,00	57,33
001031/000 098150057	2.030,00	0,00	0,00	0,00	2.030,00	825,53	40,60	0,00	866,13	1.163,87	1.204,47	2,00	57,33
001032/000 098150056	2.030,00	0,00	0,00	0,00	2.030,00	825,53	40,60	0,00	866,13	1.163,87	1.204,47	2,00	57,33
001033/000 098150055	2.030,00	0,00	0,00	0,00	2.030,00	825,53	40,60	0,00	866,13	1.163,87	1.204,47	2,00	57,33
001034/000 098150054	2.030,00	0,00	0,00	0,00	2.030,00	825,53	40,60	0,00	866,13	1.163,87	1.204,47	2,00	57,33
001035/000 098150053	2.030,00	0,00	0,00	0,00	2.030,00	825,53	40,60	0,00	866,13	1.163,87	1.204,47	2,00	57,33
001036/000 098150052	2.030,00	0,00	0,00	0,00	2.030,00	825,53	40,60	0,00	866,13	1.163,87	1.204,47	2,00	57,33
001037/000 098150051	2.030,00	0,00	0,00	0,00	2.030,00	825,53	40,60	0,00	866,13	1.163,87	1.204,47	2,00	57,33
001038/000 098150050	2.030,00	0,00	0,00	0,00	2.030,00	825,53	40,60	0,00	866,13	1.163,87	1.204,47	2,00	57,33
001039/000 098150049	2.030,00	0,00	0,00	0,00	2.030,00	825,53	40,60	0,00	866,13	1.163,87	1.204,47	2,00	57,33
001040/000 098150048	2.030,00	0,00	0,00	0,00	2.030,00	825,53	40,60	0,00	866,13	1.163,87	1.204,47	2,00	57,33
001041/000 098150047	2.030,00	0,00	0,00	0,00	2.030,00	825,53	40,60	0,00	866,13	1.163,87	1.204,47	2,00	57,33
001042/000 098150046	2.030,00	0,00	0,00	0,00	2.030,00	825,53	40,60	0,00	866,13	1.163,87	1.204,47	2,00	57,33
001043/000 098150045	2.030,00	0,00	0,00	0,00	2.030,00	825,53	40,60	0,00	866,13	1.163,87	1.204,47	2,00	57,33
001044/000 098150044	2.030,00	0,00	0,00	0,00	2.030,00	825,53	40,60	0,00	866,13	1.163,87	1.204,47	2,00	57,33
001045/000 098150043	2.030,00	0,00	0,00	0,00	2.030,00	825,53	40,60	0,00	866,13	1.163,87	1.204,47	2,00	57,33

Legende: 1 - Spalte 7./. Spalte 11, 2 -Umbuchung von einer Anlageklasse in eine andere, 3 Zuschreibungen sind in Spalte 9 gesondert aufzuführen, 4 - (Spalte 9 * 100) : Spalte 7, 5 - (Spalte 12 * 100) : Spalte 7,9 - inkl. Umbuchungen
alle währungsrelevanten Beträge in EUR
Spalte 1 - Die Ziffern geben an, in welchen Kontengruppen und Kontenarten veranschlagt wird

Eingeschränkt auf: Alle Anlagenummern, ohne Typen Zuschuss und Beitrag

Fibu-Bestandskonto Anlagenummer/-unternr		Anschaffungs- und Herstellungskosten					Abschreibung				Restbuchwerte am Ende des Wirtschaftsjahres	Restbuchwerte am Ende des vorangegangenen Wirtschaftsjahres	Kennzahlen	
		Anfangsstand	Zugang	Abgang	Umbuchungen 2)	Endstand	Anfangsstand	Zugang, d.h. Abschreibung im Haushaltsjahr 3)	Abgang, d.h. angesammelte Abschreibungen auf die in Spalte 5 ausgewiesenen Abgänge	Endstand	1)		Durchschnittlicher Abschreibungssatz 4)	Durchschnitt-licher Restbuchwert 5)
		EUR	EUR	EUR	EUR	EUR	EUR	EUR	EUR	EUR	EUR	EUR	v.H.	v.H.
1	2	3	4	5	6	7	8	9	10	11	12	13	14	15
	001046/000 098150042	2.030,00	0,00	0,00	0,00	2.030,00	825,53	40,60	0,00	866,13	1.163,87	1.204,47	2,00	57,33
	001047/000 098150041	2.030,00	0,00	0,00	0,00	2.030,00	825,53	40,60	0,00	866,13	1.163,87	1.204,47	2,00	57,33
	001048/000 098150040	2.030,00	0,00	0,00	0,00	2.030,00	825,53	40,60	0,00	866,13	1.163,87	1.204,47	2,00	57,33
	001049/000 098150039	2.030,00	0,00	0,00	0,00	2.030,00	825,53	40,60	0,00	866,13	1.163,87	1.204,47	2,00	57,33
	001050/000 098150038	2.030,00	0,00	0,00	0,00	2.030,00	825,53	40,60	0,00	866,13	1.163,87	1.204,47	2,00	57,33
	001051/000 098150037	2.030,00	0,00	0,00	0,00	2.030,00	825,53	40,60	0,00	866,13	1.163,87	1.204,47	2,00	57,33
	001052/000 098150036	2.030,00	0,00	0,00	0,00	2.030,00	825,53	40,60	0,00	866,13	1.163,87	1.204,47	2,00	57,33
	001053/000 098150035	2.030,00	0,00	0,00	0,00	2.030,00	825,53	40,60	0,00	866,13	1.163,87	1.204,47	2,00	57,33
	001054/000 098150034	2.030,00	0,00	0,00	0,00	2.030,00	825,53	40,60	0,00	866,13	1.163,87	1.204,47	2,00	57,33
	001055/000 098150033	2.030,00	0,00	0,00	0,00	2.030,00	825,53	40,60	0,00	866,13	1.163,87	1.204,47	2,00	57,33
	001056/000 098150032	2.030,00	0,00	0,00	0,00	2.030,00	825,53	40,60	0,00	866,13	1.163,87	1.204,47	2,00	57,33
	001057/000 098150031	2.030,00	0,00	0,00	0,00	2.030,00	825,53	40,60	0,00	866,13	1.163,87	1.204,47	2,00	57,33
	001058/000 098150030	2.030,00	0,00	0,00	0,00	2.030,00	825,53	40,60	0,00	866,13	1.163,87	1.204,47	2,00	57,33
	001059/000 098150029	2.030,00	0,00	0,00	0,00	2.030,00	825,53	40,60	0,00	866,13	1.163,87	1.204,47	2,00	57,33
	001060/000 098150028	2.030,00	0,00	0,00	0,00	2.030,00	825,53	40,60	0,00	866,13	1.163,87	1.204,47	2,00	57,33
	001061/000 098150027	2.030,00	0,00	0,00	0,00	2.030,00	825,53	40,60	0,00	866,13	1.163,87	1.204,47	2,00	57,33
	001062/000 098150026	2.030,00	0,00	0,00	0,00	2.030,00	825,53	40,60	0,00	866,13	1.163,87	1.204,47	2,00	57,33
	001063/000 098150025	2.030,00	0,00	0,00	0,00	2.030,00	825,53	40,60	0,00	866,13	1.163,87	1.204,47	2,00	57,33
	001064/000 098150024	2.030,00	0,00	0,00	0,00	2.030,00	825,53	40,60	0,00	866,13	1.163,87	1.204,47	2,00	57,33
	001065/000 098150023	2.030,00	0,00	0,00	0,00	2.030,00	825,53	40,60	0,00	866,13	1.163,87	1.204,47	2,00	57,33
	001066/000 098150022	2.030,00	0,00	0,00	0,00	2.030,00	825,53	40,60	0,00	866,13	1.163,87	1.204,47	2,00	57,33
	001067/000 098150021	2.030,00	0,00	0,00	0,00	2.030,00	825,53	40,60	0,00	866,13	1.163,87	1.204,47	2,00	57,33
	001068/000 098150019	2.030,00	0,00	0,00	0,00	2.030,00	825,53	40,60	0,00	866,13	1.163,87	1.204,47	2,00	57,33

Legende: 1 - Spalte 7./. Spalte 11, 2 -Umbuchung von einer Anlageklasse in eine andere, 3 Zuschreibungen sind in Spalte 9 gesondert aufzuführen, 4 - (Spalte 9 * 100) : Spalte 7, 5 - (Spalte 12 * 100) : Spalte 7,9 - inkl. Umbuchungen
alle währungsrelevanten Beträge in EUR
Spalte 1 - Die Ziffern geben an, in welchen Kontengruppen und Kontenarten veranschlagt wird

Anlagenbuchführung
Anlagenspiegel

erstellt am: **28.02.2018 / 10:15:10**
erstellt von: **Hauke Stammer**
erstellt für: **07 Oldsum**
Haushaltsjahr: **2015**

Eingeschränkt auf: Alle Anlagenummern, ohne Typen Zuschuss und Beitrag

Fibu-Bestandskonto Anlagenummer/-unternr		Anschaffungs- und Herstellungskosten					Abschreibung				Restbuchwerte am Ende des Wirtschaftsjahres	Restbuchwerte am Ende des vorangegangenen Wirtschaftsjahres	Kennzahlen	
		Anfangsstand	Zugang	Abgang	Umbuchungen 2)	Endstand	Anfangsstand	Zugang, d.h. Abschreibung im Haushaltsjahr 3)	Abgang, d.h. angesammelte Abschreibungen auf die in Spalte 5 ausgewiesenen Abgänge	Endstand	1)		Durchschnittlicher Abschreibungssatz 4)	Durchschnitt-licher Restbuchwert 5)
		EUR	EUR	EUR	EUR	EUR	EUR	EUR	EUR	EUR	EUR	EUR	v.H.	v.H.
1	2	3	4	5	6	7	8	9	10	11	12	13	14	15
	001069/000 098150018	2.030,00	0,00	0,00	0,00	2.030,00	825,53	40,60	0,00	866,13	1.163,87	1.204,47	2,00	57,33
	001070/000 098150017	2.030,00	0,00	0,00	0,00	2.030,00	825,53	40,60	0,00	866,13	1.163,87	1.204,47	2,00	57,33
	001071/000 098150016	2.030,00	0,00	0,00	0,00	2.030,00	825,53	40,60	0,00	866,13	1.163,87	1.204,47	2,00	57,33
	001072/000 098150015	2.030,00	0,00	0,00	0,00	2.030,00	825,53	40,60	0,00	866,13	1.163,87	1.204,47	2,00	57,33
	001073/000 098150014	2.030,00	0,00	0,00	0,00	2.030,00	825,53	40,60	0,00	866,13	1.163,87	1.204,47	2,00	57,33
	001074/000 098150013	2.030,00	0,00	0,00	0,00	2.030,00	825,53	40,60	0,00	866,13	1.163,87	1.204,47	2,00	57,33
	001075/000 098150012	2.030,00	0,00	0,00	0,00	2.030,00	825,53	40,60	0,00	866,13	1.163,87	1.204,47	2,00	57,33
	001076/000 098150011	2.030,00	0,00	0,00	0,00	2.030,00	825,53	40,60	0,00	866,13	1.163,87	1.204,47	2,00	57,33
	001077/000 0981500107	2.030,00	0,00	0,00	0,00	2.030,00	886,43	40,60	0,00	927,03	1.102,97	1.143,57	2,00	54,33
	001078/000 098150010	2.030,00	0,00	0,00	0,00	2.030,00	825,53	40,60	0,00	866,13	1.163,87	1.204,47	2,00	57,33
	001079/000 098150009	2.030,00	0,00	0,00	0,00	2.030,00	825,53	40,60	0,00	866,13	1.163,87	1.204,47	2,00	57,33
	001080/000 098150008	2.030,00	0,00	0,00	0,00	2.030,00	825,53	40,60	0,00	866,13	1.163,87	1.204,47	2,00	57,33
	001081/000 098150006	2.030,00	0,00	0,00	0,00	2.030,00	825,53	40,60	0,00	866,13	1.163,87	1.204,47	2,00	57,33
	001082/000 098150005	2.030,00	0,00	0,00	0,00	2.030,00	825,53	40,60	0,00	866,13	1.163,87	1.204,47	2,00	57,33
	001083/000 098150004	2.030,00	0,00	0,00	0,00	2.030,00	825,53	40,60	0,00	866,13	1.163,87	1.204,47	2,00	57,33
	001084/000 098150003	2.030,00	0,00	0,00	0,00	2.030,00	825,53	40,60	0,00	866,13	1.163,87	1.204,47	2,00	57,33
	001085/000 098150002	2.030,00	0,00	0,00	0,00	2.030,00	825,53	40,60	0,00	866,13	1.163,87	1.204,47	2,00	57,33
	001086/000 098150001	2.030,00	0,00	0,00	0,00	2.030,00	825,53	40,60	0,00	866,13	1.163,87	1.204,47	2,00	57,33
	001091/000 098100147HR04	2.030,00	0,00	0,00	0,00	2.030,00	923,65	40,60	0,00	964,25	1.065,75	1.106,35	2,00	52,50
	001092/000 098100147HR03	2.030,00	0,00	0,00	0,00	2.030,00	923,65	40,60	0,00	964,25	1.065,75	1.106,35	2,00	52,50
	001093/000 098100147HR02	2.030,00	0,00	0,00	0,00	2.030,00	825,53	40,60	0,00	866,13	1.163,87	1.204,47	2,00	57,33
	001094/000 098100147HR01	2.030,00	0,00	0,00	0,00	2.030,00	923,65	40,60	0,00	964,25	1.065,75	1.106,35	2,00	52,50
	001116/000 098100135RV02	2.030,00	0,00	0,00	0,00	2.030,00	923,65	40,60	0,00	964,25	1.065,75	1.106,35	2,00	52,50

Legende: 1 - Spalte 7./. Spalte 11, 2 -Umbuchung von einer Anlageklasse in eine andere, 3 Zuschreibungen sind in Spalte 9 gesondert aufzuführen, 4 - (Spalte 9 * 100) : Spalte 7, 5 - (Spalte 12 * 100) : Spalte 7,9 - inkl. Umbuchungen
alle währungsrelevanten Beträge in EUR
Spalte 1 - Die Ziffern geben an, in welchen Kontengruppen und Kontenarten veranschlagt wird

Eingeschränkt auf: Alle Anlagenummern, ohne Typen Zuschuss und Beitrag

Fibu-Bestandskonto Anlagenummer/-unternr		Anschaffungs- und Herstellungskosten					Abschreibung				Restbuchwerte am Ende des Wirtschaftsjahres	Restbuchwerte am Ende des vorangegangenen Wirtschaftsjahres	Kennzahlen	
		Anfangsstand	Zugang	Abgang	Umbuchungen 2)	Endstand	Anfangsstand	Zugang, d.h. Abschreibung im Haushaltsjahr 3)	Abgang, d.h. angesammelte Abschreibungen auf die in Spalte 5 ausgewiesenen Abgänge	Endstand	1)		Durchschnittlicher Abschreibungssatz 4)	Durchschnitt-licher Restbuchwert 5)
		EUR	EUR	EUR	EUR	EUR	EUR	EUR	EUR	EUR	EUR	EUR	v.H.	v.H.
1	2	3	4	5	6	7	8	9	10	11	12	13	14	15
	001117/000 098100135HR04	2.030,00	0,00	0,00	0,00	2.030,00	923,65	40,60	0,00	964,25	1.065,75	1.106,35	2,00	52,50
	001120/000 098100134HR03	2.030,00	0,00	0,00	0,00	2.030,00	923,65	40,60	0,00	964,25	1.065,75	1.106,35	2,00	52,50
	001123/000 098100133HR05	2.030,00	0,00	0,00	0,00	2.030,00	923,65	40,60	0,00	964,25	1.065,75	1.106,35	2,00	52,50
	001128/000 098100131HR01	2.030,00	0,00	0,00	0,00	2.030,00	923,65	40,60	0,00	964,25	1.065,75	1.106,35	2,00	52,50
	001138/000 098100127aGA01	2.030,00	0,00	0,00	0,00	2.030,00	923,65	40,60	0,00	964,25	1.065,75	1.106,35	2,00	52,50
	001141/000 098100126HR01	2.030,00	0,00	0,00	0,00	2.030,00	923,65	40,60	0,00	964,25	1.065,75	1.106,35	2,00	52,50
	001150/000 098100122RV06	2.030,00	0,00	0,00	0,00	2.030,00	825,53	40,60	0,00	866,13	1.163,87	1.204,47	2,00	57,33
	001151/000 098100122RV04	2.030,00	0,00	0,00	0,00	2.030,00	923,65	40,60	0,00	964,25	1.065,75	1.106,35	2,00	52,50
	001152/000 098100122RV02	2.030,00	0,00	0,00	0,00	2.030,00	923,65	40,60	0,00	964,25	1.065,75	1.106,35	2,00	52,50
	001153/000 098100122NN05	2.030,00	0,00	0,00	0,00	2.030,00	923,65	40,60	0,00	964,25	1.065,75	1.106,35	2,00	52,50
	001164/000 098100117HR01	2.030,00	0,00	0,00	0,00	2.030,00	825,53	40,60	0,00	866,13	1.163,87	1.204,47	2,00	57,33
	001167/000 098100116HR01	2.030,00	0,00	0,00	0,00	2.030,00	825,53	40,60	0,00	866,13	1.163,87	1.204,47	2,00	57,33
	001170/000 098100115HR01	2.030,00	0,00	0,00	0,00	2.030,00	825,53	40,60	0,00	866,13	1.163,87	1.204,47	2,00	57,33
	001173/000 098100114HR01	2.030,00	0,00	0,00	0,00	2.030,00	825,53	40,60	0,00	866,13	1.163,87	1.204,47	2,00	57,33
	001176/000 098100113HR04	2.030,00	0,00	0,00	0,00	2.030,00	825,53	40,60	0,00	866,13	1.163,87	1.204,47	2,00	57,33
	001177/000 098100113GA05	2.030,00	0,00	0,00	0,00	2.030,00	825,53	40,60	0,00	866,13	1.163,87	1.204,47	2,00	57,33
	001180/000 098100112KHR02	2.030,00	0,00	0,00	0,00	2.030,00	886,43	40,60	0,00	927,03	1.102,97	1.143,57	2,00	54,33
	001181/000 098100112KHR01	2.030,00	0,00	0,00	0,00	2.030,00	886,43	40,60	0,00	927,03	1.102,97	1.143,57	2,00	54,33
	001192/000 098100107RV01	2.030,00	0,00	0,00	0,00	2.030,00	886,43	40,60	0,00	927,03	1.102,97	1.143,57	2,00	54,33
	001193/000 098100107HR03	2.030,00	0,00	0,00	0,00	2.030,00	886,43	40,60	0,00	927,03	1.102,97	1.143,57	2,00	54,33
	001196/000 098100106HR02	2.030,00	0,00	0,00	0,00	2.030,00	886,43	40,60	0,00	927,03	1.102,97	1.143,57	2,00	54,33
	001199/000 098100105HR02	2.030,00	0,00	0,00	0,00	2.030,00	886,43	40,60	0,00	927,03	1.102,97	1.143,57	2,00	54,33
	001200/000 098100105HR01	2.030,00	0,00	0,00	0,00	2.030,00	886,43	40,60	0,00	927,03	1.102,97	1.143,57	2,00	54,33

Legende: 1 - Spalte 7./. Spalte 11, 2 -Umbuchung von einer Anlageklasse in eine andere, 3 Zuschreibungen sind in Spalte 9 gesondert aufzuführen, 4 - (Spalte 9 * 100) : Spalte 7, 5 - (Spalte 12 * 100) : Spalte 7,9 - inkl. Umbuchungen
alle währungsrelevanten Beträge in EUR
Spalte 1 - Die Ziffern geben an, in welchen Kontengruppen und Kontenarten veranschlagt wird

Anlagenbuchführung
Anlagenspiegel

erstellt am: **28.02.2018 / 10:15:11**
erstellt von: **Hauke Stammer**
erstellt für: **07 Oldsum**
Haushaltsjahr: **2015**

Eingeschränkt auf: Alle Anlagenummern, ohne Typen Zuschuss und Beitrag

Fibu-Bestandskonto Anlagenummer/-unternr		Anschaffungs- und Herstellungskosten					Abschreibung				Restbuchwerte am Ende des Wirtschaftsjahres	Restbuchwerte am Ende des vorangegangenen Wirtschaftsjahres	Kennzahlen	
		Anfangsstand	Zugang	Abgang	Umbuchungen 2)	Endstand	Anfangsstand	Zugang, d.h. Abschreibung im Haushaltsjahr 3)	Abgang, d.h. angesammelte Abschreibungen auf die in Spalte 5 ausgewiesenen Abgänge	Endstand	1)		Durchschnittlicher Abschreibungssatz 4)	Durchschnitt-licher Restbuchwert 5)
		EUR	EUR	EUR	EUR	EUR	EUR	EUR	EUR	EUR	EUR	EUR	v.H.	v.H.
1	2	3	4	5	6	7	8	9	10	11	12	13	14	15
	001203/000 098100104GA01	2.030,00	0,00	0,00	0,00	2.030,00	886,43	40,60	0,00	927,03	1.102,97	1.143,57	2,00	54,33
	001206/000 098100103HR03	2.030,00	0,00	0,00	0,00	2.030,00	886,43	40,60	0,00	927,03	1.102,97	1.143,57	2,00	54,33
	001207/000 098100103HR01	2.030,00	0,00	0,00	0,00	2.030,00	886,43	40,60	0,00	927,03	1.102,97	1.143,57	2,00	54,33
	001208/000 098100103GA02	2.030,00	0,00	0,00	0,00	2.030,00	886,43	40,60	0,00	927,03	1.102,97	1.143,57	2,00	54,33
	001211/000 098100102HR01	2.030,00	0,00	0,00	0,00	2.030,00	886,43	40,60	0,00	927,03	1.102,97	1.143,57	2,00	54,33
	001214/000 098100101HR02	2.030,00	0,00	0,00	0,00	2.030,00	886,43	40,60	0,00	927,03	1.102,97	1.143,57	2,00	54,33
	001217/000 098100100HR02	2.030,00	0,00	0,00	0,00	2.030,00	886,43	40,60	0,00	927,03	1.102,97	1.143,57	2,00	54,33
	001222/000 098100098HR01	2.030,00	0,00	0,00	0,00	2.030,00	886,43	40,60	0,00	927,03	1.102,97	1.143,57	2,00	54,33
	001223/000 098100098GA04	2.030,00	0,00	0,00	0,00	2.030,00	825,53	40,60	0,00	866,13	1.163,87	1.204,47	2,00	57,33
	001234/000 098100093RV01	2.030,00	0,00	0,00	0,00	2.030,00	886,43	40,60	0,00	927,03	1.102,97	1.143,57	2,00	54,33
	001235/000 098100093HR02	2.030,00	0,00	0,00	0,00	2.030,00	886,43	40,60	0,00	927,03	1.102,97	1.143,57	2,00	54,33
	001238/000 098100092HR01	2.030,00	0,00	0,00	0,00	2.030,00	886,43	40,60	0,00	927,03	1.102,97	1.143,57	2,00	54,33
	001241/000 098100091HR03	2.030,00	0,00	0,00	0,00	2.030,00	886,43	40,60	0,00	927,03	1.102,97	1.143,57	2,00	54,33
	001242/000 098100091HR02	2.030,00	0,00	0,00	0,00	2.030,00	886,43	40,60	0,00	927,03	1.102,97	1.143,57	2,00	54,33
	001243/000 098100091HR01	2.030,00	0,00	0,00	0,00	2.030,00	886,43	40,60	0,00	927,03	1.102,97	1.143,57	2,00	54,33
	001246/000 098100090RV01	2.030,00	0,00	0,00	0,00	2.030,00	886,43	40,60	0,00	927,03	1.102,97	1.143,57	2,00	54,33
	001249/000 098100089HR03	2.030,00	0,00	0,00	0,00	2.030,00	886,43	40,60	0,00	927,03	1.102,97	1.143,57	2,00	54,33
	001252/000 098100088RV01	2.030,00	0,00	0,00	0,00	2.030,00	886,43	40,60	0,00	927,03	1.102,97	1.143,57	2,00	54,33
	001253/000 098100088HR03	2.030,00	0,00	0,00	0,00	2.030,00	886,43	40,60	0,00	927,03	1.102,97	1.143,57	2,00	54,33
	001254/000 098100088HR02	2.030,00	0,00	0,00	0,00	2.030,00	886,43	40,60	0,00	927,03	1.102,97	1.143,57	2,00	54,33
	001263/000 098100084RV01	2.030,00	0,00	0,00	0,00	2.030,00	886,43	40,60	0,00	927,03	1.102,97	1.143,57	2,00	54,33
	001266/000 098100083RV04	2.030,00	0,00	0,00	0,00	2.030,00	886,43	40,60	0,00	927,03	1.102,97	1.143,57	2,00	54,33
	001269/000 098100082RV01	2.030,00	0,00	0,00	0,00	2.030,00	886,43	40,60	0,00	927,03	1.102,97	1.143,57	2,00	54,33

Legende: 1 - Spalte 7./. Spalte 11, 2 -Umbuchung von einer Anlageklasse in eine andere, 3 Zuschreibungen sind in Spalte 9 gesondert aufzuführen, 4 - (Spalte 9 * 100) : Spalte 7, 5 - (Spalte 12 * 100) : Spalte 7,9 - inkl. Umbuchungen
alle währungsrelevanten Beträge in EUR
Spalte 1 - Die Ziffern geben an, in welchen Kontengruppen und Kontenarten veranschlagt wird

Eingeschränkt auf: Alle Anlagenummern, ohne Typen Zuschuss und Beitrag

Fibu-Bestandskonto Anlagenummer/-unternr		Anschaffungs- und Herstellungskosten					Abschreibung				Restbuchwerte am Ende des Wirtschaftsjahres	Restbuchwerte am Ende des vorangegangenen Wirtschaftsjahres	Kennzahlen	
		Anfangsstand	Zugang	Abgang	Umbuchungen 2)	Endstand	Anfangsstand	Zugang, d.h. Abschreibung im Haushaltsjahr 3)	Abgang, d.h. angesammelte Abschreibungen auf die in Spalte 5 ausgewiesenen Abgänge	Endstand	1)		Durchschnittlicher Abschreibungssatz 4)	Durchschnitt-licher Restbuchwert 5)
		EUR	EUR	EUR	EUR	EUR	EUR	EUR	EUR	EUR	EUR	EUR	v.H.	v.H.
1	2	3	4	5	6	7	8	9	10	11	12	13	14	15
	001270/000 098100082HR02	2.030,00	0,00	0,00	0,00	2.030,00	886,43	40,60	0,00	927,03	1.102,97	1.143,57	2,00	54,33
	001277/000 098100079HR03	2.030,00	0,00	0,00	0,00	2.030,00	886,43	40,60	0,00	927,03	1.102,97	1.143,57	2,00	54,33
	001280/000 098100078RV02	2.030,00	0,00	0,00	0,00	2.030,00	886,43	40,60	0,00	927,03	1.102,97	1.143,57	2,00	54,33
	001281/000 098100078HR01	2.030,00	0,00	0,00	0,00	2.030,00	886,43	40,60	0,00	927,03	1.102,97	1.143,57	2,00	54,33
	001291/000 098100073RV01	2.030,00	0,00	0,00	0,00	2.030,00	923,65	40,60	0,00	964,25	1.065,75	1.106,35	2,00	52,50
	001294/000 098100072HR01	2.030,00	0,00	0,00	0,00	2.030,00	923,65	40,60	0,00	964,25	1.065,75	1.106,35	2,00	52,50
	001297/000 098100071HR02	2.030,00	0,00	0,00	0,00	2.030,00	923,65	40,60	0,00	964,25	1.065,75	1.106,35	2,00	52,50
	001308/000 098100066HR05	2.030,00	0,00	0,00	0,00	2.030,00	923,65	40,60	0,00	964,25	1.065,75	1.106,35	2,00	52,50
	001309/000 098100066GA03	2.030,00	0,00	0,00	0,00	2.030,00	923,65	40,60	0,00	964,25	1.065,75	1.106,35	2,00	52,50
	001316/000 098100063HR02	2.030,00	0,00	0,00	0,00	2.030,00	923,65	40,60	0,00	964,25	1.065,75	1.106,35	2,00	52,50
	001317/000 098100063HR01	2.030,00	0,00	0,00	0,00	2.030,00	923,65	40,60	0,00	964,25	1.065,75	1.106,35	2,00	52,50
	001322/000 098100061HR02	2.030,00	0,00	0,00	0,00	2.030,00	923,65	40,60	0,00	964,25	1.065,75	1.106,35	2,00	52,50
	001323/000 098100061HR01	2.030,00	0,00	0,00	0,00	2.030,00	923,65	40,60	0,00	964,25	1.065,75	1.106,35	2,00	52,50
	001326/000 098100060GA01	2.030,00	0,00	0,00	0,00	2.030,00	923,65	40,60	0,00	964,25	1.065,75	1.106,35	2,00	52,50
	001329/000 098100059RV04	2.030,00	0,00	0,00	0,00	2.030,00	825,53	40,60	0,00	866,13	1.163,87	1.204,47	2,00	57,33
	001330/000 098100059RV02	2.030,00	0,00	0,00	0,00	2.030,00	825,53	40,60	0,00	866,13	1.163,87	1.204,47	2,00	57,33
	001333/000 098100058HR01	2.030,00	0,00	0,00	0,00	2.030,00	825,53	40,60	0,00	866,13	1.163,87	1.204,47	2,00	57,33
	001336/000 098100057RV04	2.030,00	0,00	0,00	0,00	2.030,00	923,65	40,60	0,00	964,25	1.065,75	1.106,35	2,00	52,50
	001337/000 098100057RV03	2.030,00	0,00	0,00	0,00	2.030,00	923,65	40,60	0,00	964,25	1.065,75	1.106,35	2,00	52,50
	001340/000 098100056GA01	2.030,00	0,00	0,00	0,00	2.030,00	825,53	40,60	0,00	866,13	1.163,87	1.204,47	2,00	57,33
	001343/000 098100054RV02	2.030,00	0,00	0,00	0,00	2.030,00	825,53	40,60	0,00	866,13	1.163,87	1.204,47	2,00	57,33
	001344/000 098100054HR04	2.030,00	0,00	0,00	0,00	2.030,00	825,53	40,60	0,00	866,13	1.163,87	1.204,47	2,00	57,33
	001345/000 098100054HR03	2.030,00	0,00	0,00	0,00	2.030,00	825,53	40,60	0,00	866,13	1.163,87	1.204,47	2,00	57,33

Legende: 1 - Spalte 7./. Spalte 11, 2 -Umbuchung von einer Anlageklasse in eine andere, 3 Zuschreibungen sind in Spalte 9 gesondert aufzuführen, 4 - (Spalte 9 * 100) : Spalte 7, 5 - (Spalte 12 * 100) : Spalte 7,9 - inkl. Umbuchungen
alle währungsrelevanten Beträge in EUR
Spalte 1 - Die Ziffern geben an, in welchen Kontengruppen und Kontenarten veranschlagt wird

Eingeschränkt auf: Alle Anlagenummern, ohne Typen Zuschuss und Beitrag

Fibu-Bestandskonto Anlagenummer/-unternr		Anschaffungs- und Herstellungskosten					Abschreibung				Restbuchwerte am Ende des Wirtschaftsjahres	Restbuchwerte am Ende des vorangegangenen Wirtschaftsjahres	Kennzahlen	
		Anfangsstand	Zugang	Abgang	Umbuchungen 2)	Endstand	Anfangsstand	Zugang, d.h. Abschreibung im Haushaltsjahr 3)	Abgang, d.h. angesammelte Abschreibungen auf die in Spalte 5 ausgewiesenen Abgänge	Endstand	1)		Durchschnittlicher Abschreibungssatz 4)	Durchschnitt-licher Restbuchwert 5)
		EUR	EUR	EUR	EUR	EUR	EUR	EUR	EUR	EUR	EUR	EUR	v.H.	v.H.
1	2	3	4	5	6	7	8	9	10	11	12	13	14	15
	001346/000 098100054HR01	2.030,00	0,00	0,00	0,00	2.030,00	825,53	40,60	0,00	866,13	1.163,87	1.204,47	2,00	57,33
	001349/000 098100053GA02	2.030,00	0,00	0,00	0,00	2.030,00	825,53	40,60	0,00	866,13	1.163,87	1.204,47	2,00	57,33
	001350/000 098100053GA01	2.030,00	0,00	0,00	0,00	2.030,00	825,53	40,60	0,00	866,13	1.163,87	1.204,47	2,00	57,33
	001355/000 098100051HR03	2.030,00	0,00	0,00	0,00	2.030,00	825,53	40,60	0,00	866,13	1.163,87	1.204,47	2,00	57,33
	001358/000 098100050HR03	2.030,00	0,00	0,00	0,00	2.030,00	825,53	40,60	0,00	866,13	1.163,87	1.204,47	2,00	57,33
	001361/000 098100049HR03	2.030,00	0,00	0,00	0,00	2.030,00	825,53	40,60	0,00	866,13	1.163,87	1.204,47	2,00	57,33
	001368/000 098100046HR03	2.030,00	0,00	0,00	0,00	2.030,00	825,53	40,60	0,00	866,13	1.163,87	1.204,47	2,00	57,33
	001371/000 098100045HR01	2.030,00	0,00	0,00	0,00	2.030,00	825,53	40,60	0,00	866,13	1.163,87	1.204,47	2,00	57,33
	001376/000 098100042RV02	2.030,00	0,00	0,00	0,00	2.030,00	825,53	40,60	0,00	866,13	1.163,87	1.204,47	2,00	57,33
	001377/000 098100042RV01	2.030,00	0,00	0,00	0,00	2.030,00	825,53	40,60	0,00	866,13	1.163,87	1.204,47	2,00	57,33
	001382/000 098100040HR02	2.030,00	0,00	0,00	0,00	2.030,00	825,53	40,60	0,00	866,13	1.163,87	1.204,47	2,00	57,33
	001387/000 098100038HR03	2.030,00	0,00	0,00	0,00	2.030,00	825,53	40,60	0,00	866,13	1.163,87	1.204,47	2,00	57,33
	001390/000 098100035HR03	2.030,00	0,00	0,00	0,00	2.030,00	825,53	40,60	0,00	866,13	1.163,87	1.204,47	2,00	57,33
	001391/000 098100035HR01	2.030,00	0,00	0,00	0,00	2.030,00	825,53	40,60	0,00	866,13	1.163,87	1.204,47	2,00	57,33
	001394/000 098100034NN02	2.030,00	0,00	0,00	0,00	2.030,00	825,53	40,60	0,00	866,13	1.163,87	1.204,47	2,00	57,33
	001397/000 098100033HR04	2.030,00	0,00	0,00	0,00	2.030,00	825,53	40,60	0,00	866,13	1.163,87	1.204,47	2,00	57,33
	001398/000 098100033HR02	2.030,00	0,00	0,00	0,00	2.030,00	825,53	40,60	0,00	866,13	1.163,87	1.204,47	2,00	57,33
	001399/000 098100033GA01	2.030,00	0,00	0,00	0,00	2.030,00	825,53	40,60	0,00	866,13	1.163,87	1.204,47	2,00	57,33
	001406/000 098100030HR02	2.030,00	0,00	0,00	0,00	2.030,00	825,53	40,60	0,00	866,13	1.163,87	1.204,47	2,00	57,33
	001407/000 098100030HR01	2.030,00	0,00	0,00	0,00	2.030,00	825,53	40,60	0,00	866,13	1.163,87	1.204,47	2,00	57,33
	001410/000 098100029HR03	2.030,00	0,00	0,00	0,00	2.030,00	825,53	40,60	0,00	866,13	1.163,87	1.204,47	2,00	57,33
	001411/000 098100029HR01	2.030,00	0,00	0,00	0,00	2.030,00	825,53	40,60	0,00	866,13	1.163,87	1.204,47	2,00	57,33
	001414/000 098100028HR01	2.030,00	0,00	0,00	0,00	2.030,00	825,53	40,60	0,00	866,13	1.163,87	1.204,47	2,00	57,33

Legende: 1 - Spalte 7./. Spalte 11, 2 -Umbuchung von einer Anlageklasse in eine andere, 3 Zuschreibungen sind in Spalte 9 gesondert aufzuführen, 4 - (Spalte 9 * 100) : Spalte 7, 5 - (Spalte 12 * 100) : Spalte 7,9 - inkl. Umbuchungen
alle währungsrelevanten Beträge in EUR
Spalte 1 - Die Ziffern geben an, in welchen Kontengruppen und Kontenarten veranschlagt wird

Eingeschränkt auf: Alle Anlagenummern, ohne Typen Zuschuss und Beitrag

Fibu-Bestandskonto Anlagenummer/-unternr		Anschaffungs- und Herstellungskosten					Abschreibung				Restbuchwerte am Ende des Wirtschaftsjahres	Restbuchwerte am Ende des vorangegangenen Wirtschaftsjahres	Kennzahlen	
		Anfangsstand	Zugang	Abgang	Umbuchungen 2)	Endstand	Anfangsstand	Zugang, d.h. Abschreibung im Haushaltsjahr 3)	Abgang, d.h. angesammelte Abschreibungen auf die in Spalte 5 ausgewiesenen Abgänge	Endstand	1)		Durchschnittlicher Abschreibungssatz 4)	Durchschnitt-licher Restbuchwert 5)
		EUR	EUR	EUR	EUR	EUR	EUR	EUR	EUR	EUR	EUR	EUR	v.H.	v.H.
1	2	3	4	5	6	7	8	9	10	11	12	13	14	15
	001417/000 098100027HR02	2.030,00	0,00	0,00	0,00	2.030,00	825,53	40,60	0,00	866,13	1.163,87	1.204,47	2,00	57,33
	001418/000 098100027HR01	2.030,00	0,00	0,00	0,00	2.030,00	825,53	40,60	0,00	866,13	1.163,87	1.204,47	2,00	57,33
	001421/000 098100025HR03	2.030,00	0,00	0,00	0,00	2.030,00	825,53	40,60	0,00	866,13	1.163,87	1.204,47	2,00	57,33
	001426/000 098100023NN02	2.030,00	0,00	0,00	0,00	2.030,00	825,53	40,60	0,00	866,13	1.163,87	1.204,47	2,00	57,33
	001427/000 098100023HR03	2.030,00	0,00	0,00	0,00	2.030,00	825,53	40,60	0,00	866,13	1.163,87	1.204,47	2,00	57,33
	001428/000 098100023HR01	2.030,00	0,00	0,00	0,00	2.030,00	825,53	40,60	0,00	866,13	1.163,87	1.204,47	2,00	57,33
	001433/000 098100021HR03	2.030,00	0,00	0,00	0,00	2.030,00	825,53	40,60	0,00	866,13	1.163,87	1.204,47	2,00	57,33
	001436/000 098100020HR02	2.030,00	0,00	0,00	0,00	2.030,00	923,65	40,60	0,00	964,25	1.065,75	1.106,35	2,00	52,50
	001437/000 098100020HR01	2.030,00	0,00	0,00	0,00	2.030,00	923,65	40,60	0,00	964,25	1.065,75	1.106,35	2,00	52,50
	001440/000 098100019HR02	2.030,00	0,00	0,00	0,00	2.030,00	923,65	40,60	0,00	964,25	1.065,75	1.106,35	2,00	52,50
	001443/000 098100018KHR02	2.030,00	0,00	0,00	0,00	2.030,00	923,65	40,60	0,00	964,25	1.065,75	1.106,35	2,00	52,50
	001444/000 098100018KHR01	2.030,00	0,00	0,00	0,00	2.030,00	923,65	40,60	0,00	964,25	1.065,75	1.106,35	2,00	52,50
	001447/000 098100017HR02	2.030,00	0,00	0,00	0,00	2.030,00	923,65	40,60	0,00	964,25	1.065,75	1.106,35	2,00	52,50
	001448/000 098100017HR01	2.030,00	0,00	0,00	0,00	2.030,00	923,65	40,60	0,00	964,25	1.065,75	1.106,35	2,00	52,50
	001461/000 098100011HR02	2.030,00	0,00	0,00	0,00	2.030,00	825,53	40,60	0,00	866,13	1.163,87	1.204,47	2,00	57,33
	001462/000 098100011HR01	2.030,00	0,00	0,00	0,00	2.030,00	825,53	40,60	0,00	866,13	1.163,87	1.204,47	2,00	57,33
	001463/000 098100011GA04	2.030,00	0,00	0,00	0,00	2.030,00	825,53	40,60	0,00	866,13	1.163,87	1.204,47	2,00	57,33
	001468/000 098100009HR01	2.030,00	0,00	0,00	0,00	2.030,00	825,53	40,60	0,00	866,13	1.163,87	1.204,47	2,00	57,33
	001469/000 098100009GA03	2.030,00	0,00	0,00	0,00	2.030,00	825,53	40,60	0,00	866,13	1.163,87	1.204,47	2,00	57,33
	001474/000 098100007NN02	2.030,00	0,00	0,00	0,00	2.030,00	825,53	40,60	0,00	866,13	1.163,87	1.204,47	2,00	57,33
	001475/000 098100007HR01	2.030,00	0,00	0,00	0,00	2.030,00	825,53	40,60	0,00	866,13	1.163,87	1.204,47	2,00	57,33
	001478/000 098100006NN01	2.030,00	0,00	0,00	0,00	2.030,00	825,53	40,60	0,00	866,13	1.163,87	1.204,47	2,00	57,33
	001479/000 098100006HR04	2.030,00	0,00	0,00	0,00	2.030,00	825,53	40,60	0,00	866,13	1.163,87	1.204,47	2,00	57,33

Legende: 1 - Spalte 7./. Spalte 11, 2 -Umbuchung von einer Anlageklasse in eine andere, 3 Zuschreibungen sind in Spalte 9 gesondert aufzuführen, 4 - (Spalte 9 * 100) : Spalte 7, 5 - (Spalte 12 * 100) : Spalte 7,9 - inkl. Umbuchungen
alle währungsrelevanten Beträge in EUR
Spalte 1 - Die Ziffern geben an, in welchen Kontengruppen und Kontenarten veranschlagt wird

Eingeschränkt auf: Alle Anlagenummern, ohne Typen Zuschuss und Beitrag

Fibu-Bestandskonto / Anlagenummer/-unternr		Anschaffungs- und Herstellungskosten					Abschreibung				Restbuchwerte am Ende des Wirtschaftsjahres	Restbuchwerte am Ende des vorangegangenen Wirtschaftsjahres	Kennzahlen	
		Anfangsstand	Zugang	Abgang	Umbuchungen 2)	Endstand	Anfangsstand	Zugang, d.h. Abschreibung im Haushaltsjahr 3)	Abgang, d.h. angesammelte Abschreibungen auf die in Spalte 5 ausgewiesenen Abgänge	Endstand	1)		Durchschnittlicher Abschreibungssatz 4)	Durchschnitt-licher Restbuchwert 5)
		EUR	EUR	EUR	EUR	EUR	EUR	EUR	EUR	EUR	EUR	EUR	v.H.	v.H.
1	2	3	4	5	6	7	8	9	10	11	12	13	14	15
	001482/000 098100005HR03	2.030,00	0,00	0,00	0,00	2.030,00	825,53	40,60	0,00	866,13	1.163,87	1.204,47	2,00	57,33
	001483/000 098100005HR02	2.030,00	0,00	0,00	0,00	2.030,00	825,53	40,60	0,00	866,13	1.163,87	1.204,47	2,00	57,33
	001484/000 098100005HR01	2.030,00	0,00	0,00	0,00	2.030,00	825,53	40,60	0,00	866,13	1.163,87	1.204,47	2,00	57,33
	001493/000 098100001NN01	2.030,00	0,00	0,00	0,00	2.030,00	825,53	40,60	0,00	866,13	1.163,87	1.204,47	2,00	57,33
	001494/000 098100001HR01	2.030,00	0,00	0,00	0,00	2.030,00	825,53	40,60	0,00	866,13	1.163,87	1.204,47	2,00	57,33
	Summe Fibu-Bestandskonto: 04408000 - Hausanschlüsse	574.490,00	0,00	0,00	0,00	574.490,00	244.269,19	11.489,80	0,00	255.758,99	318.731,01	330.220,81	2,00	55,48
	Fibu-Bestandskonto: 04409000 - Kanalkataster													
	001542/000 Kanalkataster Sammelposten RW	23.892,35	0,00	0,00	0,00	23.892,35	6.559,26	1.155,54	0,00	7.714,80	16.177,55	17.333,09	4,84	67,71
	001543/000 Kanalkataster Sammelposten SW	47.900,25	0,00	0,00	0,00	47.900,25	13.257,36	1.283,07	0,00	14.540,43	33.359,82	34.642,89	2,68	69,64
	Summe Fibu-Bestandskonto: 04409000 - Kanalkataster	71.792,60	0,00	0,00	0,00	71.792,60	19.816,62	2.438,61	0,00	22.255,23	49.537,37	51.975,98	3,39	69,00
	Summe Fibu-Bestandskonto: 044 - Entwässerungs- und Abwasserbeseitigungsanlagen	2.647.866,00	0,00	0,00	0,00	2.647.866,00	1.316.011,78	53.680,07	0,00	1.369.691,85	1.278.174,15	1.331.854,22	2,02	48,27
	Fibu-Bestandskonto: 045 - Straßennetz mit Wagen, Plätzen und Verkehrslenkungsanlagen													
	Fibu-Bestandskonto: 04500000 - Straßennetz mit Wegen, Plätzen und Verkehrsanlagen													
	000527/000 Am Stig / Straße	9.620,64	0,00	0,00	0,00	9.620,64	6.122,20	874,60	0,00	6.996,80	2.623,84	3.498,44	9,09	27,27
	000528/000 Am Stig / Straßenbeleuchtung	1.512,82	0,00	1.512,82	0,00	0,00	1.511,82	0,00	1.511,82	0,00	0,00	1,00	0,00	0,00
	000529/000 Bak Huugem / Straße	1,00	0,00	0,00	0,00	1,00	0,00	0,00	0,00	0,00	1,00	1,00	0,00	100,00
	000530/000 Bergem / Straße	1,00	0,00	0,00	0,00	1,00	0,00	0,00	0,00	0,00	1,00	1,00	0,00	100,00

Legende: 1 - Spalte 7./. Spalte 11, 2 -Umbuchung von einer Anlageklasse in eine andere, 3 Zuschreibungen sind in Spalte 9 gesondert aufzuführen, 4 - (Spalte 9 * 100) : Spalte 7, 5 - (Spalte 12 * 100) : Spalte 7,9 - inkl. Umbuchungen
alle währungsrelevanten Beträge in EUR
Spalte 1 - Die Ziffern geben an, in welchen Kontengruppen und Kontenarten veranschlagt wird

Anlagenbuchführung
Anlagenspiegel

erstellt am: **28.02.2018 / 10:15:13**
erstellt von: **Hauke Stammer**
erstellt für: **07 Oldsum**
Haushaltsjahr: **2015**

Eingeschränkt auf: Alle Anlagenummern, ohne Typen Zuschuss und Beitrag

Fibu-Bestandskonto Anlagenummer/-unternr		Anschaffungs- und Herstellungskosten					Abschreibung				Restbuchwerte am Ende des Wirtschaftsjahres	Restbuchwerte am Ende des vorangegangenen Wirtschaftsjahres	Kennzahlen	
		Anfangsstand	Zugang	Abgang	Umbuchungen 2)	Endstand	Anfangsstand	Zugang, d.h. Abschreibung im Haushaltsjahr 3)	Abgang, d.h. angesammelte Abschreibungen auf die in Spalte 5 ausgewiesenen Abgänge	Endstand	1)		Durchschnittlicher Abschreibungssatz 4)	Durchschnitt-licher Restbuchwert 5)
		EUR	EUR	EUR	EUR	EUR	EUR	EUR	EUR	EUR	EUR	EUR	v.H.	v.H.
1	2	3	4	5	6	7	8	9	10	11	12	13	14	15
	000531/000 Bi Hedehusum / Straße	1,00	0,00	0,00	0,00	1,00	0,00	0,00	0,00	0,00	1,00	1,00	0,00	100,00
	000532/000 Bobsleetingswai / Straße	1,00	0,00	0,00	0,00	1,00	0,00	0,00	0,00	0,00	1,00	1,00	0,00	100,00
	000533/000 Bodemswai / Straße	1,00	0,00	0,00	0,00	1,00	0,00	0,00	0,00	0,00	1,00	1,00	0,00	100,00
	000534/000 Bostrükem / Straße	1,00	0,00	0,00	0,00	1,00	0,00	0,00	0,00	0,00	1,00	1,00	0,00	100,00
	000535/000 Brasekrems-Wai / Straße	1,00	0,00	0,00	0,00	1,00	0,00	0,00	0,00	0,00	1,00	1,00	0,00	100,00
	000536/000 Bütjeharepswai / Straße	1,00	0,00	0,00	0,00	1,00	0,00	0,00	0,00	0,00	1,00	1,00	0,00	100,00
	000537/000 Büürjaad / Straße	1,00	0,00	0,00	0,00	1,00	0,00	0,00	0,00	0,00	1,00	1,00	0,00	100,00
	000538/000 Büürjaad / Straße	70.893,79	0,00	0,00	0,00	70.893,79	24.812,83	3.544,69	0,00	28.357,52	42.536,27	46.080,96	5,00	60,00
	000539/000 Büürjaad / Straßebeleuchtung	11.803,48	0,00	11.803,48	0,00	0,00	4.131,19	147,54	4.278,73	0,00	0,00	7.672,29	0,00	0,00
	000540/000 Büürjaad / Straße	1,00	0,00	0,00	0,00	1,00	0,00	0,00	0,00	0,00	1,00	1,00	0,00	100,00
	000541/000 Dikwaremswai / Straße	1,00	0,00	0,00	0,00	1,00	0,00	0,00	0,00	0,00	1,00	1,00	0,00	100,00
	000542/000 Eemelkeswai / Straße	1,00	0,00	0,00	0,00	1,00	0,00	0,00	0,00	0,00	1,00	1,00	0,00	100,00
	000543/000 Eemelkeswai / Straßenbeleuchtung	1.512,82	0,00	1.512,82	0,00	0,00	1.511,82	0,00	1.511,82	0,00	0,00	1,00	0,00	0,00
	000544/000 Eemelkeswai Seitenstraße / Straße	1,00	0,00	0,00	0,00	1,00	0,00	0,00	0,00	0,00	1,00	1,00	0,00	100,00
	000545/000 Eemelkeswai / Straße	1,00	0,00	0,00	0,00	1,00	0,00	0,00	0,00	0,00	1,00	1,00	0,00	100,00
	000546/000 Eemelkeswai / Straße	1,00	0,00	0,00	0,00	1,00	0,00	0,00	0,00	0,00	1,00	1,00	0,00	100,00
	000547/000 Eemelkeswai / Straße	1,00	0,00	0,00	0,00	1,00	0,00	0,00	0,00	0,00	1,00	1,00	0,00	100,00
	000548/000 Foolkertswai / Straße	1,00	0,00	0,00	0,00	1,00	0,00	0,00	0,00	0,00	1,00	1,00	0,00	100,00
	000549/000 Haalkremswai / Straße	1,00	0,00	0,00	0,00	1,00	0,00	0,00	0,00	0,00	1,00	1,00	0,00	100,00
	000550/000 Holehörnswai / Straße	1,00	0,00	0,00	0,00	1,00	0,00	0,00	0,00	0,00	1,00	1,00	0,00	100,00
	000551/000 Huuchstigh / Straße	1,00	0,00	0,00	0,00	1,00	0,00	0,00	0,00	0,00	1,00	1,00	0,00	100,00
	000552/000 Huughuastemerswai / Straße	1,00	0,00	0,00	0,00	1,00	0,00	0,00	0,00	0,00	1,00	1,00	0,00	100,00
	000553/000 Jarst-Twärswai / Straße	1,00	0,00	0,00	0,00	1,00	0,00	0,00	0,00	0,00	1,00	1,00	0,00	100,00

Legende: 1 - Spalte 7./. Spalte 11, 2 -Umbuchung von einer Anlageklasse in eine andere, 3 Zuschreibungen sind in Spalte 9 gesondert aufzuführen, 4 - (Spalte 9 * 100) : Spalte 7, 5 - (Spalte 12 * 100) : Spalte 7,9 - inkl. Umbuchungen
alle währungsrelevanten Beträge in EUR
Spalte 1 - Die Ziffern geben an, in welchen Kontengruppen und Kontenarten veranschlagt wird

Eingeschränkt auf: Alle Anlagenummern, ohne Typen Zuschuss und Beitrag

Fibu-Bestandskonto Anlagenummer/-unternr		Anschaffungs- und Herstellungskosten					Abschreibung				Restbuchwerte am Ende des Wirtschaftsjahres	Restbuchwerte am Ende des vorangegangenen Wirtschaftsjahres	Kennzahlen	
		Anfangsstand	Zugang	Abgang	Umbuchungen 2)	Endstand	Anfangsstand	Zugang, d.h. Abschreibung im Haushaltsjahr 3)	Abgang, d.h. angesammelte Abschreibungen auf die in Spalte 5 ausgewiesenen Abgänge	Endstand	1)		Durchschnittlicher Abschreibungssatz 4)	Durchschnitt-licher Restbuchwert 5)
		EUR	EUR	EUR	EUR	EUR	EUR	EUR	EUR	EUR	EUR	EUR	v.H.	v.H.
1	2	3	4	5	6	7	8	9	10	11	12	13	14	15
	000554/000 Rörhörn-Steegwai(K 126) / Straße	1,00	0,00	0,00	0,00	1,00	0,00	0,00	0,00	0,00	1,00	1,00	0,00	100,00
	000555/000 Kalwenswai / Straße	1,00	0,00	0,00	0,00	1,00	0,00	0,00	0,00	0,00	1,00	1,00	0,00	100,00
	000556/000 Klantemswai / Straße	1,00	0,00	0,00	0,00	1,00	0,00	0,00	0,00	0,00	1,00	1,00	0,00	100,00
	000557/000 Kleihörnswai / Straße	1,00	0,00	0,00	0,00	1,00	0,00	0,00	0,00	0,00	1,00	1,00	0,00	100,00
	000558/000 Kleinmeereswai / Straße	1,00	0,00	0,00	0,00	1,00	0,00	0,00	0,00	0,00	1,00	1,00	0,00	100,00
	000559/000 Koomorthswai / Koornörtswai / Straße	1,00	0,00	0,00	0,00	1,00	0,00	0,00	0,00	0,00	1,00	1,00	0,00	100,00
	000560/000 Kruugemswai / Straße	1,00	0,00	0,00	0,00	1,00	0,00	0,00	0,00	0,00	1,00	1,00	0,00	100,00
	000561/000 Kuughswai / Straße	1,00	0,00	0,00	0,00	1,00	0,00	0,00	0,00	0,00	1,00	1,00	0,00	100,00
	000562/000 Liighuastemerswai / Straße	1,00	0,00	0,00	0,00	1,00	0,00	0,00	0,00	0,00	1,00	1,00	0,00	100,00
	000563/000 Lööglemswai / Straße	1,00	0,00	0,00	0,00	1,00	0,00	0,00	0,00	0,00	1,00	1,00	0,00	100,00
	000564/000 Madelstwärswai / Straße	1,00	0,00	0,00	0,00	1,00	0,00	0,00	0,00	0,00	1,00	1,00	0,00	100,00
	000565/000 Mansemerswai / Straße	1,00	0,00	0,00	0,00	1,00	0,00	0,00	0,00	0,00	1,00	1,00	0,00	100,00
	000566/000 Taften-Miadswai / Straße	1,00	0,00	0,00	0,00	1,00	0,00	0,00	0,00	0,00	1,00	1,00	0,00	100,00
	000567/000 Miremswai / Straße	1,00	0,00	0,00	0,00	1,00	0,00	0,00	0,00	0,00	1,00	1,00	0,00	100,00
	000568/000 Miremswai / Straße	1,00	0,00	0,00	0,00	1,00	0,00	0,00	0,00	0,00	1,00	1,00	0,00	100,00
	000569/000 Miremswai / Straße	1,00	0,00	0,00	0,00	1,00	0,00	0,00	0,00	0,00	1,00	1,00	0,00	100,00
	000570/000 Miremswai / Straße	1,00	0,00	0,00	0,00	1,00	0,00	0,00	0,00	0,00	1,00	1,00	0,00	100,00
	000571/000 Monklembergem / Straße	1,00	0,00	0,00	0,00	1,00	0,00	0,00	0,00	0,00	1,00	1,00	0,00	100,00
	000572/000 Neiham / Straße	1,00	0,00	0,00	0,00	1,00	0,00	0,00	0,00	0,00	1,00	1,00	0,00	100,00
	000573/000 Örthswai / Straße	1,00	0,00	0,00	0,00	1,00	0,00	0,00	0,00	0,00	1,00	1,00	0,00	100,00
	000574/000 Olersem Miadwai / Straße	1,00	0,00	0,00	0,00	1,00	0,00	0,00	0,00	0,00	1,00	1,00	0,00	100,00
	000575/000 Olersem Maaskwai / Straße	1,00	0,00	0,00	0,00	1,00	0,00	0,00	0,00	0,00	1,00	1,00	0,00	100,00
	000576/000 Oohnswai / Straße	1,00	0,00	0,00	0,00	1,00	0,00	0,00	0,00	0,00	1,00	1,00	0,00	100,00

Eingeschränkt auf: Alle Anlagenummern, ohne Typen Zuschuss und Beitrag

Fibu-Bestandskonto Anlagenummer/-unternr		Anschaffungs- und Herstellungskosten					Abschreibung				Restbuchwerte am Ende des Wirtschaftsjahres	Restbuchwerte am Ende des vorangegangenen Wirtschaftsjahres	Kennzahlen	
		Anfangsstand	Zugang	Abgang	Umbuchungen 2)	Endstand	Anfangsstand	Zugang, d.h. Abschreibung im Haushaltsjahr 3)	Abgang, d.h. angesammelte Abschreibungen auf die in Spalte 5 ausgewiesenen Abgänge	Endstand	1)		Durchschnittlicher Abschreibungssatz 4)	Durchschnitt-licher Restbuchwert 5)
		EUR	EUR	EUR	EUR	EUR	EUR	EUR	EUR	EUR	EUR	EUR	v.H.	v.H.
1	2	3	4	5	6	7	8	9	10	11	12	13	14	15
	000577/000 Rakmersstigh / Straßenbeleuchtung	7.612,64	0,00	7.612,64	0,00	0,00	4.313,75	63,44	4.377,19	0,00	0,00	3.298,89	0,00	0,00
	000578/000 Rakmersstigh (Seitenarm) / Straße	100.165,75	0,00	0,00	0,00	100.165,75	13.955,05	3.748,29	0,00	17.703,34	82.462,41	86.210,70	3,74	82,32
	000579/000 Rakmersstigh (Seitenarm) / Geh- und Radweg	11.450,71	0,00	0,00	0,00	11.450,71	3.206,21	458,03	0,00	3.664,24	7.786,47	8.244,50	4,00	67,99
	000580/000 Rakmersstigh (Seitenarm) / Straßenbeleuchtung	3.806,32	0,00	3.806,32	0,00	0,00	2.156,96	31,72	2.188,68	0,00	0,00	1.649,36	0,00	0,00
	000581/000 Rörhörnswai / Straße	1,00	0,00	0,00	0,00	1,00	0,00	0,00	0,00	0,00	1,00	1,00	0,00	100,00
	000582/000 Schulswai / Straße	1,00	0,00	0,00	0,00	1,00	0,00	0,00	0,00	0,00	1,00	1,00	0,00	100,00
	000583/000 Spongwäremswai / Straße	1,00	0,00	0,00	0,00	1,00	0,00	0,00	0,00	0,00	1,00	1,00	0,00	100,00
	000584/000 Stianeekremswai / Straße	1,00	0,00	0,00	0,00	1,00	0,00	0,00	0,00	0,00	1,00	1,00	0,00	100,00
	000585/000 Stianeekremswai / Straße	1,00	0,00	0,00	0,00	1,00	0,00	0,00	0,00	0,00	1,00	1,00	0,00	100,00
	000586/000 Straße 046a (Straßen 1) / Straße	1,00	0,00	0,00	0,00	1,00	0,00	0,00	0,00	0,00	1,00	1,00	0,00	100,00
	000587/000 Straße 046b (Straßen 1) / Straße	1,00	0,00	0,00	0,00	1,00	0,00	0,00	0,00	0,00	1,00	1,00	0,00	100,00
	000588/000 Straße 050b (Straßen 1) / Straße	1,00	0,00	0,00	0,00	1,00	0,00	0,00	0,00	0,00	1,00	1,00	0,00	100,00
	000589/000 Straße 050c (Straßen 1) / Straße	1,00	0,00	0,00	0,00	1,00	0,00	0,00	0,00	0,00	1,00	1,00	0,00	100,00
	000590/000 Straße 050d (Straßen 1) / Straße	12.301,87	0,00	0,00	0,00	12.301,87	4.305,63	615,09	0,00	4.920,72	7.381,15	7.996,24	5,00	60,00
	000591/000 Straße 051c (Straßen 1) / Straße	1,00	0,00	0,00	0,00	1,00	0,00	0,00	0,00	0,00	1,00	1,00	0,00	100,00
	000592/000 Straße 045a (Straßen 1) / Straße	1,00	0,00	0,00	0,00	1,00	0,00	0,00	0,00	0,00	1,00	1,00	0,00	100,00
	000593/000 Straße 20a (Straßen 3) / Straße	1,00	0,00	0,00	0,00	1,00	0,00	0,00	0,00	0,00	1,00	1,00	0,00	100,00
	000594/000 Straße 13 / Straße	1,00	0,00	0,00	0,00	1,00	0,00	0,00	0,00	0,00	1,00	1,00	0,00	100,00
	000595/000 Süd Diekswai / Straße	1,00	0,00	0,00	0,00	1,00	0,00	0,00	0,00	0,00	1,00	1,00	0,00	100,00
	000596/000 Sütjerstig / Straße	1,00	0,00	0,00	0,00	1,00	0,00	0,00	0,00	0,00	1,00	1,00	0,00	100,00
	000597/000 Taftem-Miadwai / Straße	1,00	0,00	0,00	0,00	1,00	0,00	0,00	0,00	0,00	1,00	1,00	0,00	100,00
	000598/000 Taftem-Hoofstich / Straße	1,00	0,00	0,00	0,00	1,00	0,00	0,00	0,00	0,00	1,00	1,00	0,00	100,00

Legende: 1 - Spalte 7./. Spalte 11, 2 -Umbuchung von einer Anlageklasse in eine andere, 3 Zuschreibungen sind in Spalte 9 gesondert aufzuführen, 4 - (Spalte 9 * 100) : Spalte 7, 5 - (Spalte 12 * 100) : Spalte 7,9 - inkl. Umbuchungen
alle währungsrelevanten Beträge in EUR
Spalte 1 - Die Ziffern geben an, in welchen Kontengruppen und Kontenarten veranschlagt wird

Eingeschränkt auf: Alle Anlagenummern, ohne Typen Zuschuss und Beitrag

Fibu-Bestandskonto Anlagenummer/-unternr		Anschaffungs- und Herstellungskosten					Abschreibung				Restbuchwerte am Ende des Wirtschaftsjahres	Restbuchwerte am Ende des vorangegangenen Wirtschaftsjahres	Kennzahlen	
		Anfangsstand	Zugang	Abgang	Umbuchungen 2)	Endstand	Anfangsstand	Zugang, d.h. Abschreibung im Haushaltsjahr 3)	Abgang, d.h. angesammelte Abschreibungen auf die in Spalte 5 ausgewiesenen Abgänge	Endstand	1)		Durchschnittlicher Abschreibungssatz 4)	Durchschnitt-licher Restbuchwert 5)
		EUR	EUR	EUR	EUR	EUR	EUR	EUR	EUR	EUR	EUR	EUR	v.H.	v.H.
1	2	3	4	5	6	7	8	9	10	11	12	13	14	15
	000599/000 Taftem-Maaskwai / Straße	1,00	0,00	0,00	0,00	1,00	0,00	0,00	0,00	0,00	1,00	1,00	0,00	100,00
	000600/000 Taftem-Hoofstich / Straße	1,00	0,00	0,00	0,00	1,00	0,00	0,00	0,00	0,00	1,00	1,00	0,00	100,00
	000601/000 Teewlemswai / Straße	1,00	0,00	0,00	0,00	1,00	0,00	0,00	0,00	0,00	1,00	1,00	0,00	100,00
	000602/000 Teskkregemswai / Straße	1,00	0,00	0,00	0,00	1,00	0,00	0,00	0,00	0,00	1,00	1,00	0,00	100,00
	000603/000 Slöobs-wai / Straße	1,00	0,00	0,00	0,00	1,00	0,00	0,00	0,00	0,00	1,00	1,00	0,00	100,00
	000604/000 Uaster Jaad / Straße	41.135,90	0,00	0,00	0,00	41.135,90	14.397,60	2.056,80	0,00	16.454,40	24.681,50	26.738,30	5,00	59,99
	000605/000 Uaster Jaad / Straßenbeleuchtung	1.967,25	0,00	1.967,25	0,00	0,00	688,52	24,59	713,11	0,00	0,00	1.278,73	0,00	0,00
	000606/000 Uasternööswai / Straße	1,00	0,00	0,00	0,00	1,00	0,00	0,00	0,00	0,00	1,00	1,00	0,00	100,00
	000607/000 Ödersems-Hoofstich (Utersumer Kirchenweg) / Straße	1,00	0,00	0,00	0,00	1,00	0,00	0,00	0,00	0,00	1,00	1,00	0,00	100,00
	000608/000 Waasterstig / Straße	1,00	0,00	0,00	0,00	1,00	0,00	0,00	0,00	0,00	1,00	1,00	0,00	100,00
	000609/000 Stianeekremswai / Sorenswai / Straße	1,00	0,00	0,00	0,00	1,00	0,00	0,00	0,00	0,00	1,00	1,00	0,00	100,00
	000610/000 Wolswai / Straße	1,00	0,00	0,00	0,00	1,00	0,00	0,00	0,00	0,00	1,00	1,00	0,00	100,00
	000611/000 Straße 51b (Straße bei der Schule) / Straße	1,00	0,00	0,00	0,00	1,00	0,00	0,00	0,00	0,00	1,00	1,00	0,00	100,00
	000612/000 Uasterbobdikem (Straße 52) / Straße	1,00	0,00	0,00	0,00	1,00	0,00	0,00	0,00	0,00	1,00	1,00	0,00	100,00
	000613/000 Uasterbobdikem (Straße 52) / Straßenbeleuchtung	1,00	0,00	1,00	0,00	0,00	0,00	0,00	0,00	0,00	0,00	1,00	0,00	0,00
	000614/000 Uasterbobdikem (Straße 52) / Straße	1,00	0,00	0,00	0,00	1,00	0,00	0,00	0,00	0,00	1,00	1,00	0,00	100,00
	000615/000 Woi - Deichverteidigungsweg / Straße	1,00	0,00	0,00	0,00	1,00	0,00	0,00	0,00	0,00	1,00	1,00	0,00	100,00
	000616/000 Eemelkeswai (Seitenstraße) / Straße	24.977,86	0,00	0,00	0,00	24.977,86	14.570,43	2.081,49	0,00	16.651,92	8.325,94	10.407,43	8,33	33,33
	000617/000 Eemelkeswai / (Seitenstraße) Straßenbeleuchtung	1.512,82	0,00	1.512,82	0,00	0,00	882,49	31,52	914,01	0,00	0,00	630,33	0,00	0,00
	000618/000 Straße 15 (Straßen 2) / Straße	1,00	0,00	0,00	0,00	1,00	0,00	0,00	0,00	0,00	1,00	1,00	0,00	100,00

Legende: 1 - Spalte 7./. Spalte 11, 2 -Umbuchung von einer Anlageklasse in eine andere, 3 Zuschreibungen sind in Spalte 9 gesondert aufzuführen, 4 - (Spalte 9 * 100) : Spalte 7, 5 - (Spalte 12 * 100) : Spalte 7,9 - inkl. Umbuchungen
alle währungsrelevanten Beträge in EUR
Spalte 1 - Die Ziffern geben an, in welchen Kontengruppen und Kontenarten veranschlagt wird

Eingeschränkt auf: Alle Anlagenummern, ohne Typen Zuschuss und Beitrag

Fibu-Bestandskonto Anlagenummer/-unternr		Anschaffungs- und Herstellungskosten					Abschreibung				Restbuchwerte am Ende des Wirtschaftsjahres	Restbuchwerte am Ende des vorangegangenen Wirtschaftsjahres	Kennzahlen	
		Anfangsstand	Zugang	Abgang	Umbuchungen 2)	Endstand	Anfangsstand	Zugang, d.h. Abschreibung im Haushaltsjahr 3)	Abgang, d.h. angesammelte Abschreibungen auf die in Spalte 5 ausgewiesenen Abgänge	Endstand	1)		Durchschnittlicher Abschreibungssatz 4)	Durchschnitt-licher Restbuchwert 5)
		EUR	EUR	EUR	EUR	EUR	EUR	EUR	EUR	EUR	EUR	EUR	v.H.	v.H.
1	2	3	4	5	6	7	8	9	10	11	12	13	14	15
	000619/000 Straße 15 (Straßen 2) / Straßenbeleuchtung	1,00	0,00	1,00	0,00	0,00	0,00	0,00	0,00	0,00	0,00	1,00	0,00	0,00
	000620/000 Straße 16 (Straßen 2) / Straße	1,00	0,00	0,00	0,00	1,00	0,00	0,00	0,00	0,00	1,00	1,00	0,00	100,00
	000621/000 Straße 16a (Straßen 2) / Straße	19.668,19	0,00	0,00	0,00	19.668,19	11.473,14	1.639,02	0,00	13.112,16	6.556,03	8.195,05	8,33	33,33
	000622/000 Straße 17 (Straßen 2) / Straße	1,00	0,00	0,00	0,00	1,00	0,00	0,00	0,00	0,00	1,00	1,00	0,00	100,00
	000623/000 Straße 18 (Straßen 2) / Straße	1,00	0,00	0,00	0,00	1,00	0,00	0,00	0,00	0,00	1,00	1,00	0,00	100,00
	000624/000 Straße 19 (Straßen 2) / Straße	1,00	0,00	0,00	0,00	1,00	0,00	0,00	0,00	0,00	1,00	1,00	0,00	100,00
	000625/000 Straße 20 (Straßen 2) / Straße	1,00	0,00	0,00	0,00	1,00	0,00	0,00	0,00	0,00	1,00	1,00	0,00	100,00
	000626/000 Straße 21 (Straßen 2) / Straße	1,00	0,00	0,00	0,00	1,00	0,00	0,00	0,00	0,00	1,00	1,00	0,00	100,00
	000627/000 Straße 21a (Straßen 2) / Straße	1,00	0,00	0,00	0,00	1,00	0,00	0,00	0,00	0,00	1,00	1,00	0,00	100,00
	000628/000 Straße 23 (Straßen 4) / Straße	1,00	0,00	0,00	0,00	1,00	0,00	0,00	0,00	0,00	1,00	1,00	0,00	100,00
	000629/000 Straße 24 (Straßen 4) / Straße	1,00	0,00	0,00	0,00	1,00	0,00	0,00	0,00	0,00	1,00	1,00	0,00	100,00
	000630/000 Straße 25 (Straßen 4) / Straße	1,00	0,00	0,00	0,00	1,00	0,00	0,00	0,00	0,00	1,00	1,00	0,00	100,00
	000631/000 Straße 25a / Straße	1,00	0,00	0,00	0,00	1,00	0,00	0,00	0,00	0,00	1,00	1,00	0,00	100,00
	000632/000 Straße 26 (Straßen 4) / Straße	1,00	0,00	0,00	0,00	1,00	0,00	0,00	0,00	0,00	1,00	1,00	0,00	100,00
	000633/000 Straße 27 (Straßen 4) / Straße	1,00	0,00	0,00	0,00	1,00	0,00	0,00	0,00	0,00	1,00	1,00	0,00	100,00
	000634/000 Straße 28 (Straßen 4) / Straße	1,00	0,00	0,00	0,00	1,00	0,00	0,00	0,00	0,00	1,00	1,00	0,00	100,00
	000635/000 Straße 29 (Straßen 4) / Straße	1,00	0,00	0,00	0,00	1,00	0,00	0,00	0,00	0,00	1,00	1,00	0,00	100,00
	000636/000 Straße 30 (Straßen 7) Kaffe Stolte / Straße	1,00	0,00	0,00	0,00	1,00	0,00	0,00	0,00	0,00	1,00	1,00	0,00	100,00
	000637/000 Straße 30 (Straßen 7) / Straßenbeleuchtung	1,00	0,00	1,00	0,00	0,00	0,00	0,00	0,00	0,00	0,00	1,00	0,00	0,00
	000638/000 Straße 31 (Straßen 7) / Straße	1,00	0,00	0,00	0,00	1,00	0,00	0,00	0,00	0,00	1,00	1,00	0,00	100,00
	000639/000 Straße 30 (Straßen 7) / Straßenbeleuchtung	1,00	0,00	1,00	0,00	0,00	0,00	0,00	0,00	0,00	0,00	1,00	0,00	0,00

Legende: 1 - Spalte 7./. Spalte 11, 2 -Umbuchung von einer Anlageklasse in eine andere, 3 Zuschreibungen sind in Spalte 9 gesondert aufzuführen, 4 - (Spalte 9 * 100) : Spalte 7, 5 - (Spalte 12 * 100) : Spalte 7,9 - inkl. Umbuchungen
alle währungsrelevanten Beträge in EUR
Spalte 1 - Die Ziffern geben an, in welchen Kontengruppen und Kontenarten veranschlagt wird

Eingeschränkt auf: Alle Anlagenummern, ohne Typen Zuschuss und Beitrag

Fibu-Bestandskonto Anlagenummer/-unternr		Anschaffungs- und Herstellungskosten					Abschreibung				Restbuchwerte am Ende des Wirtschaftsjahres	Restbuchwerte am Ende des vorangegangenen Wirtschaftsjahres	Kennzahlen	
		Anfangsstand	Zugang	Abgang	Umbuchungen 2)	Endstand	Anfangsstand	Zugang, d.h. Abschreibung im Haushaltsjahr 3)	Abgang, d.h. angesammelte Abschreibungen auf die in Spalte 5 ausgewiesenen Abgänge	Endstand	1)		Durchschnittlicher Abschreibungssatz 4)	Durchschnitt-licher Restbuchwert 5)
		EUR	EUR	EUR	EUR	EUR	EUR	EUR	EUR	EUR	EUR	EUR	v.H.	v.H.
1	2	3	4	5	6	7	8	9	10	11	12	13	14	15
	000640/000 Straße 32 (Straßen 7) / Straße	1,00	0,00	0,00	0,00	1,00	0,00	0,00	0,00	0,00	1,00	1,00	0,00	100,00
	000641/000 Straße 32 (Straßen 7) / Straßenbeleuchtung	1,00	0,00	1,00	0,00	0,00	0,00	0,00	0,00	0,00	0,00	1,00	0,00	0,00
	000642/000 Straße 33 (Straßen 7) / Straße	1,00	0,00	0,00	0,00	1,00	0,00	0,00	0,00	0,00	1,00	1,00	0,00	100,00
	000643/000 Straße 34 (Straßen 7) / Straße	1,00	0,00	0,00	0,00	1,00	0,00	0,00	0,00	0,00	1,00	1,00	0,00	100,00
	000644/000 Straße 34 (Straßen 7) / Straßenbeleuchtung	1,00	0,00	1,00	0,00	0,00	0,00	0,00	0,00	0,00	0,00	1,00	0,00	0,00
	000645/000 Straße 35 (Straßen 7) / Straße	34.580,04	0,00	0,00	0,00	34.580,04	14.238,84	2.034,12	0,00	16.272,96	18.307,08	20.341,20	5,88	52,94
	000646/000 Straße 36 (Straßen 7) / Straße	1,00	0,00	0,00	0,00	1,00	0,00	0,00	0,00	0,00	1,00	1,00	0,00	100,00
	000647/000 Straße 36 (Straßen 7) / Straßenbeleuchtung	1,00	0,00	1,00	0,00	0,00	0,00	0,00	0,00	0,00	0,00	1,00	0,00	0,00
	000648/000 Straße 36 (Straßen 7) / Straße	1,00	0,00	0,00	0,00	1,00	0,00	0,00	0,00	0,00	1,00	1,00	0,00	100,00
	000649/000 Straße 37 (Straßen 7) / Straße	1,00	0,00	0,00	0,00	1,00	0,00	0,00	0,00	0,00	1,00	1,00	0,00	100,00
	000650/000 Straße 37 (Straßen 7) / Straße	1,00	0,00	0,00	0,00	1,00	0,00	0,00	0,00	0,00	1,00	1,00	0,00	100,00
	000651/000 Straße 38 (Straßen 7) / Straße	1,00	0,00	0,00	0,00	1,00	0,00	0,00	0,00	0,00	1,00	1,00	0,00	100,00
	000652/000 Straße 39 (Straßen 7) / Straße	1,00	0,00	0,00	0,00	1,00	0,00	0,00	0,00	0,00	1,00	1,00	0,00	100,00
	000653/000 Straße 39 (Straßen 7) / Straßenbeleuchtung	1,00	0,00	1,00	0,00	0,00	0,00	0,00	0,00	0,00	0,00	1,00	0,00	0,00
	000654/000 Straße 40 (Straßen 7) / Straße	1,00	0,00	0,00	0,00	1,00	0,00	0,00	0,00	0,00	1,00	1,00	0,00	100,00
	000655/000 Straße 45 (Straßen 1) / Straße	1,00	0,00	0,00	0,00	1,00	0,00	0,00	0,00	0,00	1,00	1,00	0,00	100,00
	000656/000 Straße 46 (Straßen 1) / Straße	15.851,42	0,00	0,00	0,00	15.851,42	5.547,99	792,57	0,00	6.340,56	9.510,86	10.303,43	5,00	60,00
	000657/000 Straße 48 / Straße	1,00	0,00	0,00	0,00	1,00	0,00	0,00	0,00	0,00	1,00	1,00	0,00	100,00
	000658/000 Straße 48a (Straßen 1) / Straße	1,00	0,00	0,00	0,00	1,00	0,00	0,00	0,00	0,00	1,00	1,00	0,00	100,00
	000659/000 Straße 48b (Straßen 1) / Straße	1,00	0,00	0,00	0,00	1,00	0,00	0,00	0,00	0,00	1,00	1,00	0,00	100,00

Legende: 1 - Spalte 7./. Spalte 11, 2 -Umbuchung von einer Anlageklasse in eine andere, 3 Zuschreibungen sind in Spalte 9 gesondert aufzuführen, 4 - (Spalte 9 * 100) : Spalte 7, 5 - (Spalte 12 * 100) : Spalte 7,9 - inkl. Umbuchungen
alle währungsrelevanten Beträge in EUR
Spalte 1 - Die Ziffern geben an, in welchen Kontengruppen und Kontenarten veranschlagt wird

Eingeschränkt auf: Alle Anlagenummern, ohne Typen Zuschuss und Beitrag

Fibu-Bestandskonto / Anlagenummer/-unternr		Anschaffungs- und Herstellungskosten					Abschreibung				Restbuchwerte am Ende des Wirtschaftsjahres	Restbuchwerte am Ende des vorangegangenen Wirtschaftsjahres	Kennzahlen	
		Anfangsstand	Zugang	Abgang	Umbuchungen 2)	Endstand	Anfangsstand	Zugang, d.h. Abschreibung im Haushaltsjahr 3)	Abgang, d.h. angesammelte Abschreibungen auf die in Spalte 5 ausgewiesenen Abgänge	Endstand	1)		Durchschnittlicher Abschreibungssatz 4)	Durchschnitt-licher Restbuchwert 5)
		EUR	EUR	EUR	EUR	EUR	EUR	EUR	EUR	EUR	EUR	EUR	v.H.	v.H.
1	2	3	4	5	6	7	8	9	10	11	12	13	14	15
	000660/000 Straße 48c (Straßen 1) / Straße	1,00	0,00	0,00	0,00	1,00	0,00	0,00	0,00	0,00	1,00	1,00	0,00	100,00
	000661/000 Straße 49 (Straßen 1) / Straße	1,00	0,00	0,00	0,00	1,00	0,00	0,00	0,00	0,00	1,00	1,00	0,00	100,00
	000662/000 Straße 50 (Straßen 1) / Straße	1.458,72	0,00	0,00	0,00	1.458,72	510,58	72,94	0,00	583,52	875,20	948,14	5,00	59,99
	000663/000 Straße 7 - Taftem Maaskwai	1,00	0,00	0,00	0,00	1,00	0,00	0,00	0,00	0,00	1,00	1,00	0,00	100,00
	000664/000 Straße 10 - Taften-Miadwai	1,00	0,00	0,00	0,00	1,00	0,00	0,00	0,00	0,00	1,00	1,00	0,00	100,00
	000665/000 Straße 25b	1,00	0,00	0,00	0,00	1,00	0,00	0,00	0,00	0,00	1,00	1,00	0,00	100,00
	000666/000 Straße 28a	1,00	0,00	0,00	0,00	1,00	0,00	0,00	0,00	0,00	1,00	1,00	0,00	100,00
	000667/000 Straße 55	1,00	0,00	0,00	0,00	1,00	0,00	0,00	0,00	0,00	1,00	1,00	0,00	100,00
	000668/000 Straße 62	1,00	0,00	0,00	0,00	1,00	0,00	0,00	0,00	0,00	1,00	1,00	0,00	100,00
	000669/000 Rakmersstigh / Straße	140.824,46	0,00	0,00	0,00	140.824,46	39.430,86	5.632,98	0,00	45.063,84	95.760,62	101.393,60	4,00	68,00
	000670/000 Rakmersstigh / Geh- und Radweg	56.826,44	0,00	0,00	0,00	56.826,44	15.911,42	2.273,06	0,00	18.184,48	38.641,96	40.915,02	4,00	68,00
	000671/000 Eemelkeswai / Geh- und Radweg	26.579,04	0,00	0,00	0,00	26.579,04	9.302,65	1.328,95	0,00	10.631,60	15.947,44	17.276,39	5,00	60,00
	001526/000 2 LED Pilzköpfe, Verlängerung Eemelkeswai (Bi Sütjerstig)	1.752,56	0,00	0,00	0,00	1.752,56	73,02	58,42	0,00	131,44	1.621,12	1.679,54	3,33	92,50
	001549/000 Uasterbobdikem (Straße 52)/ Straßenbeleuchtung LED	0,00	0,00	0,00	2.759,28	2.759,28	0,00	76,65	0,00	76,65	2.682,63	0,00	2,78	97,22
	001550/000 Straße 15 (Straßen 2)/ Straßenbeleuchtung LED	0,00	0,00	0,00	1.379,64	1.379,64	0,00	38,32	0,00	38,32	1.341,32	0,00	2,78	97,22
	001551/000 Straße 30 (Straßen 7)/ Straßenbeleuchtung LED	0,00	0,00	0,00	1.379,64	1.379,64	0,00	38,32	0,00	38,32	1.341,32	0,00	2,78	97,22
	001552/000 Straße 30 (Straßen 7)/ Straßenbeleuchtung LED	0,00	0,00	0,00	1.379,64	1.379,64	0,00	38,32	0,00	38,32	1.341,32	0,00	2,78	97,22
	001553/000 Straße 34 (Straßen 7)/ Straßenbeleuchtung LED	0,00	0,00	0,00	2.759,28	2.759,28	0,00	76,65	0,00	76,65	2.682,63	0,00	2,78	97,22

Legende: 1 - Spalte 7./. Spalte 11, 2 -Umbuchung von einer Anlageklasse in eine andere, 3 Zuschreibungen sind in Spalte 9 gesondert aufzuführen, 4 - (Spalte 9 * 100) : Spalte 7, 5 - (Spalte 12 * 100) : Spalte 7,9 - inkl. Umbuchungen
alle währungsrelevanten Beträge in EUR
Spalte 1 - Die Ziffern geben an, in welchen Kontengruppen und Kontenarten veranschlagt wird

Eingeschränkt auf: Alle Anlagenummern, ohne Typen Zuschuss und Beitrag

Fibu-Bestandskonto / Anlagenummer/-unternr		Anschaffungs- und Herstellungskosten					Abschreibung				Restbuchwerte am Ende des Wirtschaftsjahres	Restbuchwerte am Ende des vorangegangenen Wirtschaftsjahres	Kennzahlen	
		Anfangsstand	Zugang	Abgang	Umbuchungen 2)	Endstand	Anfangsstand	Zugang, d.h. Abschreibung im Haushaltsjahr 3)	Abgang, d.h. angesammelte Abschreibungen auf die in Spalte 5 ausgewiesenen Abgänge	Endstand	1)		Durchschnittlicher Abschreibungssatz 4)	Durchschnitt-licher Restbuchwert 5)
		EUR	EUR	EUR	EUR	EUR	EUR	EUR	EUR	EUR	EUR	EUR	v.H.	v.H.
1	2	3	4	5	6	7	8	9	10	11	12	13	14	15
	001554/000 Straße 34 (Straßen 7)/ Straßenbeleuchtung LED	0,00	0,00	0,00	1.379,64	1.379,64	0,00	38,32	0,00	38,32	1.341,32	0,00	2,78	97,22
	001555/000 Straße 36 (Straßen 7)/ Straßenbeleuchtung LED	0,00	0,00	0,00	5.518,56	5.518,56	0,00	153,29	0,00	153,29	5.365,27	0,00	2,78	97,22
	001556/000 Straße 39 (Straßen 7)/ Straßenbeleuchtung LED	0,00	0,00	0,00	1.379,64	1.379,64	0,00	38,32	0,00	38,32	1.341,32	0,00	2,78	97,22
	001557/000 Am Stig/ Straßenbeleuchtung LED	0,00	0,00	0,00	1.379,64	1.379,64	0,00	38,32	0,00	38,32	1.341,32	0,00	2,78	97,22
	001558/000 Eemelkeswai/ Straßenbeleuchtung LED	0,00	0,00	0,00	1.379,64	1.379,64	0,00	38,32	0,00	38,32	1.341,32	0,00	2,78	97,22
	001559/000 Eemelkeswai (Seienstraße)/ Straßenbeleuchtuing LED	0,00	0,00	0,00	1.379,64	1.379,64	0,00	38,32	0,00	38,32	1.341,32	0,00	2,78	97,22
	001560/000 Büürjaad/ Straßenbeleuchtung LED	0,00	0,00	0,00	8.277,84	8.277,84	0,00	229,94	0,00	229,94	8.047,90	0,00	2,78	97,22
	001561/000 Uaster Jaad/ Straßenbeleuchtung LED	0,00	0,00	0,00	1.379,64	1.379,64	0,00	38,32	0,00	38,32	1.341,32	0,00	2,78	97,22
	001562/000 Rakmerstigh/ Straßenbeleuchtung LED	0,00	0,00	0,00	5.518,56	5.518,56	0,00	153,29	0,00	153,29	5.365,27	0,00	2,78	97,22
	001563/000 Rakmerstigh (Seitenarm)/ Straßenbeleuchtung LED	0,00	0,00	0,00	2.759,28	2.759,28	0,00	76,65	0,00	76,65	2.682,63	0,00	2,78	97,22
	001564/000 Am Stig (Ortsausgang)/Straßenbeleuchtung LED	0,00	0,00	0,00	5.313,34	5.313,34	0,00	147,59	0,00	147,59	5.165,75	0,00	2,78	97,22
	001565/000 Sammelposten LED-Lampenköpfe gem. Vermerk v. 26.02.2018	0,00	0,00	0,00	11.804,78	11.804,78	0,00	327,91	0,00	327,91	11.476,87	0,00	2,78	97,22
	Summe Fibu-Bestandskonto: 04500000 - Straßennetz mit Wegen, Plätzen und Verkehrsanlagen	597.939,54	0,00	29.736,15	57.127,68	625.331,07	193.055,00	29.096,71	15.495,36	206.656,35	418.674,72	404.884,54	4,65	66,95
	Summe Fibu-Bestandskonto: 045 - Straßennetz mit Wagen, Plätzen und Verkehrslenkungsanlagen	597.939,54	0,00	29.736,15	57.127,68	625.331,07	193.055,00	29.096,71	15.495,36	206.656,35	418.674,72	404.884,54	4,65	66,95

Legende: 1 - Spalte 7./. Spalte 11, 2 -Umbuchung von einer Anlageklasse in eine andere, 3 Zuschreibungen sind in Spalte 9 gesondert aufzuführen, 4 - (Spalte 9 * 100) : Spalte 7, 5 - (Spalte 12 * 100) : Spalte 7,9 - inkl. Umbuchungen
alle währungsrelevanten Beträge in EUR
Spalte 1 - Die Ziffern geben an, in welchen Kontengruppen und Kontenarten veranschlagt wird

Eingeschränkt auf: Alle Anlagenummern, ohne Typen Zuschuss und Beitrag

Fibu-Bestandskonto / Anlagenummer/-unternr		Anschaffungs- und Herstellungskosten					Abschreibung				Restbuchwerte am Ende des Wirtschaftsjahres	Restbuchwerte am Ende des vorangegangenen Wirtschaftsjahres	Kennzahlen	
		Anfangsstand	Zugang	Abgang	Umbuchungen 2)	Endstand	Anfangsstand	Zugang, d.h. Abschreibung im Haushaltsjahr 3)	Abgang, d.h. angesammelte Abschreibungen auf die in Spalte 5 ausgewiesenen Abgänge	Endstand	1)		Durchschnittlicher Abschreibungssatz 4)	Durchschnitt-licher Restbuchwert 5)
		EUR	EUR	EUR	EUR	EUR	EUR	EUR	EUR	EUR	EUR	EUR	v.H.	v.H.
1	2	3	4	5	6	7	8	9	10	11	12	13	14	15
	Fibu-Bestandskonto: 046 - Sonstige Bauten des Infrastrukturvermögens													
	Fibu-Bestandskonto: 04600000 - Sonstige Bauten des Infrastrukturvermögens													
	000008/000 Löschwasserbrunnen	4.750,00	0,00	0,00	0,00	4.750,00	2.612,50	237,50	0,00	2.850,00	1.900,00	2.137,50	5,00	40,00
	000028/000 Bushaltestelle	3.767,00	0,00	0,00	0,00	3.767,00	2.009,12	125,57	0,00	2.134,69	1.632,31	1.757,88	3,33	43,33
	000672/000 Bushaltestelle (ohne Unterstand)	3.767,00	0,00	0,00	0,00	3.767,00	1.014,16	144,88	0,00	1.159,04	2.607,96	2.752,84	3,85	69,23
	Summe Fibu-Bestandskonto: 04600000 - Sonstige Bauten des Infrastrukturvermögens	12.284,00	0,00	0,00	0,00	12.284,00	5.635,78	507,95	0,00	6.143,73	6.140,27	6.648,22	4,13	49,98
	Summe Fibu-Bestandskonto: 046 - Sonstige Bauten des Infrastrukturvermögens	12.284,00	0,00	0,00	0,00	12.284,00	5.635,78	507,95	0,00	6.143,73	6.140,27	6.648,22	4,13	49,98
	Summe Fibu-Bestandskonto: 04 - Infrastrukturvermögen	4.098.794,59	0,00	29.736,15	57.127,68	4.126.186,12	1.679.299,30	86.465,46	15.495,36	1.750.269,40	2.375.916,72	2.419.495,29	2,09	57,58
	Fibu-Bestandskonto: 07 - Maschinen und technische Anlagen, Fahrzeuge													
	Fibu-Bestandskonto: 070 - Maschinen und technische Anlagen, Fahrzeuge													
	Fibu-Bestandskonto: 07000000 - Maschinen und technische Anlagen, Fahrzeuge													
	000002/000 Ortseingangsschilder / Webcam	2.296,00	0,00	0,00	0,00	2.296,00	2.295,00	0,00	0,00	2.295,00	1,00	1,00	0,00	0,04
	000003/000 Atemschutzgeräte	3.917,00	0,00	0,00	0,00	3.917,00	3.916,00	0,00	0,00	3.916,00	1,00	1,00	0,00	0,02
	000004/000 Treibewagen	2.200,00	0,00	0,00	0,00	2.200,00	1.320,00	110,00	0,00	1.430,00	770,00	880,00	5,00	35,00
	000007/000 Tragkraftspritze	9.605,00	0,00	0,00	0,00	9.605,00	9.604,00	0,00	0,00	9.604,00	1,00	1,00	0,00	0,01

Eingeschränkt auf: Alle Anlagenummern, ohne Typen Zuschuss und Beitrag

Fibu-Bestandskonto / Anlagenummer/-unternr		Anschaffungs- und Herstellungskosten					Abschreibung				Restbuchwerte am Ende des Wirtschaftsjahres	Restbuchwerte am Ende des vorangegangenen Wirtschaftsjahres	Kennzahlen	
		Anfangsstand	Zugang	Abgang	Umbuchungen 2)	Endstand	Anfangsstand	Zugang, d.h. Abschreibung im Haushaltsjahr 3)	Abgang, d.h. angesammelte Abschreibungen auf die in Spalte 5 ausgewiesenen Abgänge	Endstand	1)		Durchschnittlicher Abschreibungssatz 4)	Durchschnitt-licher Restbuchwert 5)
		EUR	EUR	EUR	EUR	EUR	EUR	EUR	EUR	EUR	EUR	EUR	v.H.	v.H.
1	2	3	4	5	6	7	8	9	10	11	12	13	14	15
	000009/000 Rasenmäher	578,00	0,00	0,00	0,00	578,00	577,00	0,00	0,00	577,00	1,00	1,00	0,00	0,17
	000011/000 Oberflurhydrant	5.324,00	0,00	0,00	0,00	5.324,00	5.323,00	0,00	0,00	5.323,00	1,00	1,00	0,00	0,01
	000015/000 Kinderspielplatz & -Geräte	19.760,00	0,00	0,00	0,00	19.760,00	19.759,00	0,00	0,00	19.759,00	1,00	1,00	0,00	0,00
	000016/000 Kleinfeldtor	760,00	0,00	0,00	0,00	760,00	759,00	0,00	0,00	759,00	1,00	1,00	0,00	0,13
	000024/000 Notstromaggregat	2.270,47	0,00	0,00	0,00	2.270,47	2.269,47	0,00	0,00	2.269,47	1,00	1,00	0,00	0,04
	000027/000 Überflurhydrant	1.434,32	0,00	0,00	0,00	1.434,32	633,53	71,72	0,00	705,25	729,07	800,79	5,00	50,83
	000299/000 Sammelposten Produkt 126010 - 2009	864,00	0,00	0,00	0,00	864,00	864,00	0,00	0,00	864,00	0,00	0,00	0,00	0,00
	000318/000 Sammelposten Produkt 575003 , Fremdenverkehr	467,43	0,00	0,00	0,00	467,43	467,43	0,00	0,00	467,43	0,00	0,00	0,00	0,00
	000334/000 WEB-Cam (2010)	1.748,03	0,00	0,00	0,00	1.748,03	757,47	174,80	0,00	932,27	815,76	990,56	10,00	46,66
	000673/000 NF-CA 989 / Tanklöschfahrzeug TLF	1,00	0,00	0,00	0,00	1,00	0,00	0,00	0,00	0,00	1,00	1,00	0,00	100,00
	000674/000 Mecedes-Benz FF-Fahrzeug, LF 10/6, NF-OD 112	199.949,03	0,00	0,00	0,00	199.949,03	47.765,62	13.329,94	0,00	61.095,56	138.853,47	152.183,41	6,67	69,44
	000693/000 Gruppenschaukel Vogelnest	1.247,05	0,00	0,00	0,00	1.247,05	311,77	124,71	0,00	436,48	810,57	935,28	10,00	64,99
	001520/000 Kostenanteil Spreizer - zweiter Rettungssatz Föhr	0,00	2.808,28	0,00	0,00	2.808,28	0,00	29,25	0,00	29,25	2.779,03	0,00	1,04	98,95
	001525/000 Digitalfunk - FFW-Auto	0,00	2.166,40	0,00	0,00	2.166,40	0,00	45,13	0,00	45,13	2.121,27	0,00	2,08	97,91
	Summe Fibu-Bestandskonto: 07000000 - Maschinen und technische Anlagen, Fahrzeuge	252.421,33	4.974,68	0,00	0,00	257.396,01	96.622,29	13.885,55	0,00	110.507,84	146.888,17	155.799,04	5,39	57,06
	Summe Fibu-Bestandskonto: 070 - Maschinen und technische Anlagen, Fahrzeuge	252.421,33	4.974,68	0,00	0,00	257.396,01	96.622,29	13.885,55	0,00	110.507,84	146.888,17	155.799,04	5,39	57,06
	Fibu-Bestandskonto: 079 - Sammelposten für Vermögensgegenstände über 150 Euro bis 1.000 Euro ohne Umsatzsteuer													
	Fibu-Bestandskonto: 07910000 - Sammelposten für													

Legende: 1 - Spalte 7./. Spalte 11, 2 -Umbuchung von einer Anlageklasse in eine andere, 3 Zuschreibungen sind in Spalte 9 gesondert aufzuführen, 4 - (Spalte 9 * 100) : Spalte 7, 5 - (Spalte 12 * 100) : Spalte 7,9 - inkl. Umbuchungen
alle währungsrelevanten Beträge in EUR
Spalte 1 - Die Ziffern geben an, in welchen Kontengruppen und Kontenarten veranschlagt wird

Anlagenbuchführung
Anlagenspiegel

erstellt am: **28.02.2018 / 10:15:18**
erstellt von: **Hauke Stammer**
erstellt für: **07 Oldsum**
Haushaltsjahr: **2015**

Eingeschränkt auf: Alle Anlagenummern, ohne Typen Zuschuss und Beitrag

Fibu-Bestandskonto Anlagenummer/-unternr		Anschaffungs- und Herstellungskosten					Abschreibung				Restbuchwerte am Ende des Wirtschaftsjahres	Restbuchwerte am Ende des vorangegangenen Wirtschaftsjahres	Kennzahlen	
		Anfangsstand	Zugang	Abgang	Umbuchungen 2)	Endstand	Anfangsstand	Zugang, d.h. Abschreibung im Haushaltsjahr 3)	Abgang, d.h. angesammelte Abschreibungen auf die in Spalte 5 ausgewiesenen Abgänge	Endstand	1)		Durchschnittlicher Abschreibungssatz 4)	Durchschnitt-licher Restbuchwert 5)
		EUR	EUR	EUR	EUR	EUR	EUR	EUR	EUR	EUR	EUR	EUR	v.H.	v.H.
1	2	3	4	5	6	7	8	9	10	11	12	13	14	15
	Vermögensgegenstände über 150 Euro bis 1.000 Euro ohne Umsatzsteuer													
	000323/000 2 Turbo-Spritzen AWG 2130	634,03	0,00	0,00	0,00	634,03	634,03	0,00	0,00	634,03	0,00	0,00	0,00	0,00
	000689/000 Sirenenempfänger	199,33	0,00	0,00	0,00	199,33	199,33	0,00	0,00	199,33	0,00	0,00	0,00	0,00
	000694/000 Spielplatz-Zweierschaukel	1.029,97	0,00	0,00	0,00	1.029,97	617,99	206,00	0,00	823,99	205,98	411,98	20,00	19,99
	000695/000 Verkehrsschilder	571,36	0,00	0,00	0,00	571,36	342,81	114,27	0,00	457,08	114,28	228,55	20,00	20,00
	000709/000 Swissphone BOSS 910 IDEA	254,90	0,00	0,00	0,00	254,90	101,96	50,98	0,00	152,94	101,96	152,94	20,00	40,00
	001504/000 2 Swissphone Boss 915 V Idea	476,00	0,00	0,00	0,00	476,00	95,20	95,20	0,00	190,40	285,60	380,80	20,00	60,00
	001506/000 Dog Station K126 Waaster Bobdikem	425,71	0,00	0,00	0,00	425,71	85,14	85,14	0,00	170,28	255,43	340,57	20,00	60,00
	001507/000 Dog Station Am Stieg	433,20	0,00	0,00	0,00	433,20	86,64	86,64	0,00	173,28	259,92	346,56	20,00	60,00
	001508/000 Dog Station Eemelkeswai	433,20	0,00	0,00	0,00	433,20	86,64	86,64	0,00	173,28	259,92	346,56	20,00	60,00
	001509/000 Dog Station Rakmersstigh	425,70	0,00	0,00	0,00	425,70	85,14	85,14	0,00	170,28	255,42	340,56	20,00	60,00
	001514/000 10 Meldeempfänger Boss Swissphone 915V für Spreizer-Tätigkeit	0,00	2.403,49	0,00	0,00	2.403,49	0,00	480,70	0,00	480,70	1.922,79	0,00	20,00	79,99
	001515/000 1 Swissphone Boss 915V IDEA (FS)	0,00	244,99	0,00	0,00	244,99	0,00	49,00	0,00	49,00	195,99	0,00	20,00	79,99
	001516/000 Stihl MS 362 Motorsäge + Sägekette	0,00	1.080,18	0,00	0,00	1.080,18	0,00	216,04	0,00	216,04	864,14	0,00	20,00	79,99
	Summe Fibu-Bestandskonto: 07910000 - Sammelposten für Vermögensgegenstände über 150 Euro bis 1.000 Euro ohne Umsatzsteuer	4.883,40	3.728,66	0,00	0,00	8.612,06	2.334,88	1.555,75	0,00	3.890,63	4.721,43	2.548,52	18,06	54,82
	Summe Fibu-Bestandskonto: 079 - Sammelposten für Vermögensgegenstände über 150 Euro bis 1.000 Euro ohne Umsatzsteuer	4.883,40	3.728,66	0,00	0,00	8.612,06	2.334,88	1.555,75	0,00	3.890,63	4.721,43	2.548,52	18,06	54,82

Legende: 1 - Spalte 7./. Spalte 11, 2 -Umbuchung von einer Anlageklasse in eine andere, 3 Zuschreibungen sind in Spalte 9 gesondert aufzuführen, 4 - (Spalte 9 * 100) : Spalte 7, 5 - (Spalte 12 * 100) : Spalte 7,9 - inkl. Umbuchungen
alle währungsrelevanten Beträge in EUR
Spalte 1 - Die Ziffern geben an, in welchen Kontengruppen und Kontenarten veranschlagt wird

Eingeschränkt auf: Alle Anlagenummern, ohne Typen Zuschuss und Beitrag

Fibu-Bestandskonto / Anlagenummer/-unternr		Anschaffungs- und Herstellungskosten					Abschreibung				Restbuchwerte am Ende des Wirtschaftsjahres	Restbuchwerte am Ende des vorangegangenen Wirtschaftsjahres	Kennzahlen	
		Anfangsstand	Zugang	Abgang	Umbuchungen 2)	Endstand	Anfangsstand	Zugang, d.h. Abschreibung im Haushaltsjahr 3)	Abgang, d.h. angesammelte Abschreibungen auf die in Spalte 5 ausgewiesenen Abgänge	Endstand	1)		Durchschnittlicher Abschreibungssatz 4)	Durchschnitt-licher Restbuchwert 5)
		EUR	EUR	EUR	EUR	EUR	EUR	EUR	EUR	EUR	EUR	EUR	v.H.	v.H.
1	2	3	4	5	6	7	8	9	10	11	12	13	14	15
	Summe Fibu-Bestandskonto: 07 - Maschinen und technische Anlagen, Fahrzeuge	257.304,73	8.703,34	0,00	0,00	266.008,07	98.957,17	15.441,30	0,00	114.398,47	151.609,60	158.347,56	5,80	56,99
	Fibu-Bestandskonto: 08 - Betriebs- und Geschäftsausstattung													
	Fibu-Bestandskonto: 080 - Betriebs- und Geschäftsausstattung													
	Fibu-Bestandskonto: 08000000 - Betriebs- und Geschäftsausstattung													
	000001/000 Sitzgruppe	2.923,00	0,00	0,00	0,00	2.923,00	2.396,00	0,00	0,00	2.396,00	527,00	527,00	0,00	18,02
	000005/000 Funkgerät	2.308,00	0,00	0,00	0,00	2.308,00	2.307,00	0,00	0,00	2.307,00	1,00	1,00	0,00	0,04
	000013/000 Sitzecke (Schütthock)	4.347,00	0,00	0,00	0,00	4.347,00	4.346,00	0,00	0,00	4.346,00	1,00	1,00	0,00	0,02
	000298/000 Sammelposten Produkt 126010 - 2008	345,93	0,00	0,00	0,00	345,93	345,93	0,00	0,00	345,93	0,00	0,00	0,00	0,00
	000319/000 Schaukasten inkl. Reetbedachung	5.962,85	0,00	0,00	0,00	5.962,85	3.031,14	596,29	0,00	3.627,43	2.335,42	2.931,71	10,00	39,16
	000321/000 Feuerwehrbekleidung, Schutzkleidung	12.220,00	0,00	0,00	0,00	12.220,00	0,00	0,00	0,00	0,00	12.220,00	12.220,00	0,00	100,00
	000332/000 Sitzecke (Daniels)	3.762,00	0,00	0,00	0,00	3.762,00	3.761,00	0,00	0,00	3.761,00	1,00	1,00	0,00	0,02
	000333/000 Schaukasten (Meranti)	440,00	0,00	0,00	0,00	440,00	439,00	0,00	0,00	439,00	1,00	1,00	0,00	0,22
	000335/000 Basketballanlage	1.226,00	0,00	0,00	0,00	1.226,00	664,08	153,25	0,00	817,33	408,67	561,92	12,50	33,33
	Summe Fibu-Bestandskonto: 08000000 - Betriebs- und Geschäftsausstattung	33.534,78	0,00	0,00	0,00	33.534,78	17.290,15	749,54	0,00	18.039,69	15.495,09	16.244,63	2,23	46,20
	Summe Fibu-Bestandskonto: 080 - Betriebs- und Geschäftsausstattung	33.534,78	0,00	0,00	0,00	33.534,78	17.290,15	749,54	0,00	18.039,69	15.495,09	16.244,63	2,23	46,20
	Fibu-Bestandskonto: 089 - Sammelposten für Vermögensgegenstände über 150 Euro bis 1.000 Euro ohne Umsatzsteuer													

Legende: 1 - Spalte 7./. Spalte 11, 2 -Umbuchung von einer Anlageklasse in eine andere, 3 Zuschreibungen sind in Spalte 9 gesondert aufzuführen, 4 - (Spalte 9 * 100) : Spalte 7, 5 - (Spalte 12 * 100) : Spalte 7,9 - inkl. Umbuchungen
alle währungsrelevanten Beträge in EUR
Spalte 1 - Die Ziffern geben an, in welchen Kontengruppen und Kontenarten veranschlagt wird

Eingeschränkt auf: Alle Anlagenummern, ohne Typen Zuschuss und Beitrag

Fibu-Bestandskonto / Anlagenummer/-unternr		Anschaffungs- und Herstellungskosten					Abschreibung				Restbuchwerte am Ende des Wirtschaftsjahres	Restbuchwerte am Ende des vorangegangenen Wirtschaftsjahres	Kennzahlen	
		Anfangsstand	Zugang	Abgang	Umbuchungen 2)	Endstand	Anfangsstand	Zugang, d.h. Abschreibung im Haushaltsjahr 3)	Abgang, d.h. angesammelte Abschreibungen auf die in Spalte 5 ausgewiesenen Abgänge	Endstand	1)		Durchschnittlicher Abschreibungssatz 4)	Durchschnitt-licher Restbuchwert 5)
		EUR	EUR	EUR	EUR	EUR	EUR	EUR	EUR	EUR	EUR	EUR	v.H.	v.H.
1	2	3	4	5	6	7	8	9	10	11	12	13	14	15
	Fibu-Bestandskonto: 08910000 - Sammelposten für Vermögensgegenstände über 150 Euro bis 1.000 Euro ohne Umsatzsteuer													
	001524/000 Federwippe Käferchen	0,00	502,05	0,00	0,00	502,05	0,00	100,41	0,00	100,41	401,64	0,00	20,00	80,00
	Summe Fibu-Bestandskonto: 08910000 - Sammelposten für Vermögensgegenstände über 150 Euro bis 1.000 Euro ohne Umsatzsteuer	0,00	502,05	0,00	0,00	502,05	0,00	100,41	0,00	100,41	401,64	0,00	20,00	80,00
	Summe Fibu-Bestandskonto: 089 - Sammelposten für Vermögensgegenstände über 150 Euro bis 1.000 Euro ohne Umsatzsteuer	0,00	502,05	0,00	0,00	502,05	0,00	100,41	0,00	100,41	401,64	0,00	20,00	80,00
	Summe Fibu-Bestandskonto: 08 - Betriebs- und Geschäftsausstattung	33.534,78	502,05	0,00	0,00	34.036,83	17.290,15	849,95	0,00	18.140,10	15.896,73	16.244,63	2,49	46,70
	Fibu-Bestandskonto: 09 - Geleistete Anzahlungen, Anzahlungen im Bau													
	Fibu-Bestandskonto: 090 - Geleistete Anzahlungen, Anzahlungen im Bau													
	Fibu-Bestandskonto: 09000000 - Geleistete Anzahlungen , Anlagen im Bau													
	001505/000 Kanalkataster	0,00	0,00	0,00	0,00	0,00	0,00	0,00	0,00	0,00	0,00	0,00	0,00	0,00
	001511/000 Energetische Dorfsanierung 2014/2015	29.750,00	27.377,68	0,00	-57.127,68	0,00	0,00	0,00	0,00	0,00	0,00	29.750,00	0,00	0,00
	001522/000 Endausbau Rakmerstigh AiB	0,00	0,00	0,00	0,00	0,00	0,00	0,00	0,00	0,00	0,00	0,00	0,00	0,00

Eingeschränkt auf: Alle Anlagenummern, ohne Typen Zuschuss und Beitrag

Fibu-Bestandskonto / Anlagenummer/-unternr		Anschaffungs- und Herstellungskosten					Abschreibung				Restbuchwerte am Ende des Wirtschaftsjahres	Restbuchwerte am Ende des vorangegangenen Wirtschaftsjahres	Kennzahlen	
		Anfangsstand	Zugang	Abgang	Umbuchungen 2)	Endstand	Anfangsstand	Zugang, d.h. Abschreibung im Haushaltsjahr 3)	Abgang, d.h. angesammelte Abschreibungen auf die in Spalte 5 ausgewiesenen Abgänge	Endstand	1)		Durchschnittlicher Abschreibungssatz 4)	Durchschnitt-licher Restbuchwert 5)
		EUR	EUR	EUR	EUR	EUR	EUR	EUR	EUR	EUR	EUR	EUR	v.H.	v.H.
1	2	3	4	5	6	7	8	9	10	11	12	13	14	15
	Summe Fibu-Bestandskonto: 09000000 - Geleistete Anzahlungen , Anlagen im Bau	29.750,00	27.377,68	0,00	-57.127,68	0,00	0,00	0,00	0,00	0,00	0,00	29.750,00	0,00	0,00
	Summe Fibu-Bestandskonto: 090 - Geleistete Anzahlungen, Anzahlungen im Bau	29.750,00	27.377,68	0,00	-57.127,68	0,00	0,00	0,00	0,00	0,00	0,00	29.750,00	0,00	0,00
	Summe Fibu-Bestandskonto: 09 - Geleistete Anzahlungen, Anzahlungen im Bau	29.750,00	27.377,68	0,00	-57.127,68	0,00	0,00	0,00	0,00	0,00	0,00	29.750,00	0,00	0,00
	Summe Fibu-Bestandskonto: 0 - Immaterielle Vermögensgegenstände und Sachanlagen	4.961.254,44	95.929,51	29.736,15	0,00	5.027.447,80	1.845.928,04	105.829,03	15.495,36	1.936.261,71	3.091.186,09	3.115.326,40	2,10	61,48
	Fibu-Bestandskonto: 1 - Finanzanlagen, Umlaufvermögen und aktive Rechnungsabgrenzung													
	Fibu-Bestandskonto: 10 - Anteile an verbundenen Unternehmen													
	Fibu-Bestandskonto: 101 - Anteilrechte an verbundenen Unternehmen													
	Fibu-Bestandskonto: 1014 - Sonstige Anteilsrechte													
	Fibu-Bestandskonto: 10140100 - Genossenschaftsanteile Energiegenossenschaft Föhr eG													
	001523/000 Energiegenossenschaft Föhr eG - Genossenschaftanteile	0,00	500,00	0,00	0,00	500,00	0,00	0,00	0,00	0,00	500,00	0,00	0,00	100,00
	Summe Fibu-Bestandskonto: 10140100 - Genossenschaftsanteile Energiegenossenschaft Föhr eG	0,00	500,00	0,00	0,00	500,00	0,00	0,00	0,00	0,00	500,00	0,00	0,00	100,00

Legende: 1 - Spalte 7./. Spalte 11, 2 -Umbuchung von einer Anlageklasse in eine andere, 3 Zuschreibungen sind in Spalte 9 gesondert aufzuführen, 4 - (Spalte 9 * 100) : Spalte 7, 5 - (Spalte 12 * 100) : Spalte 7,9 - inkl. Umbuchungen
alle währungsrelevanten Beträge in EUR
Spalte 1 - Die Ziffern geben an, in welchen Kontengruppen und Kontenarten veranschlagt wird

Eingeschränkt auf: Alle Anlagenummern, ohne Typen Zuschuss und Beitrag

Fibu-Bestandskonto / Anlagenummer/-unternr		Anschaffungs- und Herstellungskosten					Abschreibung				Restbuchwerte am Ende des Wirtschaftsjahres	Restbuchwerte am Ende des vorangegangenen Wirtschaftsjahres	Kennzahlen	
		Anfangsstand	Zugang	Abgang	Umbuchungen 2)	Endstand	Anfangsstand	Zugang, d.h. Abschreibung im Haushaltsjahr 3)	Abgang, d.h. angesammelte Abschreibungen auf die in Spalte 5 ausgewiesenen Abgänge	Endstand	1)		Durchschnittlicher Abschreibungssatz 4)	Durchschnitt-licher Restbuchwert 5)
		EUR	EUR	EUR	EUR	EUR	EUR	EUR	EUR	EUR	EUR	EUR	v.H.	v.H.
1	2	3	4	5	6	7	8	9	10	11	12	13	14	15
	Summe Fibu-Bestandskonto: 1014 - Sonstige Anteilsrechte	0,00	500,00	0,00	0,00	500,00	0,00	0,00	0,00	0,00	500,00	0,00	0,00	100,00
	Summe Fibu-Bestandskonto: 101 - Anteilrechte an verbundenen Unternehmen	0,00	500,00	0,00	0,00	500,00	0,00	0,00	0,00	0,00	500,00	0,00	0,00	100,00
	Summe Fibu-Bestandskonto: 10 - Anteile an verbundenen Unternehmen	0,00	500,00	0,00	0,00	500,00	0,00	0,00	0,00	0,00	500,00	0,00	0,00	100,00
	Fibu-Bestandskonto: 13 - Ausleihungen													
	Fibu-Bestandskonto: 131 - Ausleihungen													
	Fibu-Bestandskonto: 1315 - Ausleihungen von verbundenen Unternehmen, Beteiligungen und Sondervermögen													
	Fibu-Bestandskonto: 13153000 - Ausleihungen von verbundenen Unternehmen,Beteiligungen u. Sonderv. Laufzeit (mehr als 5 Jahre)													
	000688/000 Kapitaleinlage ZV "Tourismusverband Föhr"	39.596,42	0,00	0,00	0,00	39.596,42	0,00	0,00	0,00	0,00	39.596,42	39.596,42	0,00	100,00
	Summe Fibu-Bestandskonto: 13153000 - Ausleihungen von verbundenen Unternehmen,Beteiligungen u. Sonderv. Laufzeit (mehr als 5 Jahre)	39.596,42	0,00	0,00	0,00	39.596,42	0,00	0,00	0,00	0,00	39.596,42	39.596,42	0,00	100,00
	Summe Fibu-Bestandskonto: 1315 - Ausleihungen von verbundenen Unternehmen, Beteiligungen und Sondervermögen	39.596,42	0,00	0,00	0,00	39.596,42	0,00	0,00	0,00	0,00	39.596,42	39.596,42	0,00	100,00

Legende: 1 - Spalte 7./. Spalte 11, 2 -Umbuchung von einer Anlageklasse in eine andere, 3 Zuschreibungen sind in Spalte 9 gesondert aufzuführen, 4 - (Spalte 9 * 100) : Spalte 7, 5 - (Spalte 12 * 100) : Spalte 7,9 - inkl. Umbuchungen
alle währungsrelevanten Beträge in EUR
Spalte 1 - Die Ziffern geben an, in welchen Kontengruppen und Kontenarten veranschlagt wird

Eingeschränkt auf: Alle Anlagenummern, ohne Typen Zuschuss und Beitrag

Fibu-Bestandskonto / Anlagenummer/-unternr		Anschaffungs- und Herstellungskosten					Abschreibung				Restbuchwerte am Ende des Wirtschaftsjahres	Restbuchwerte am Ende des vorangegangenen Wirtschaftsjahres	Kennzahlen	
		Anfangsstand	Zugang	Abgang	Umbuchungen 2)	Endstand	Anfangsstand	Zugang, d.h. Abschreibung im Haushaltsjahr 3)	Abgang, d.h. angesammelte Abschreibungen auf die in Spalte 5 ausgewiesenen Abgänge	Endstand	1)		Durchschnittlicher Abschreibungssatz 4)	Durchschnitt-licher Restbuchwert 5)
		EUR	EUR	EUR	EUR	EUR	EUR	EUR	EUR	EUR	EUR	EUR	v.H.	v.H.
1	2	3	4	5	6	7	8	9	10	11	12	13	14	15
	Summe Fibu-Bestandskonto: 131 - Ausleihungen	39.596,42	0,00	0,00	0,00	39.596,42	0,00	0,00	0,00	0,00	39.596,42	39.596,42	0,00	100,00
	Summe Fibu-Bestandskonto: 13 - Ausleihungen	39.596,42	0,00	0,00	0,00	39.596,42	0,00	0,00	0,00	0,00	39.596,42	39.596,42	0,00	100,00
	Fibu-Bestandskonto: 19 - Aktive Rechnungsabgrenzung (RAP)													
	Fibu-Bestandskonto: 195 - Geleistete Zuwendungen													
	Fibu-Bestandskonto: 19520000 - Geleistete Zuwendungen an Gemeinden (GV)													
	000324/000 Radweg Oldsum-Süderende / Zuweisung	6.653,00	0,00	0,00	-6.653,00	0,00	2.838,61	-2.838,61	0,00	0,00	0,00	3.814,39	0,00	0,00
	000679/000 ARAP Fusion (beweglich)	14.339,67	0,00	0,00	-14.339,67	0,00	10.754,76	-10.754,76	0,00	0,00	0,00	3.584,91	0,00	0,00
	000680/000 ARAP Fusion (unbeweglich)	253.379,73	0,00	0,00	-253.379,73	0,00	101.937,06	-101.937,06	0,00	0,00	0,00	151.442,67	0,00	0,00
	000690/000 Parkplatz St. Laurentii Kirche, Zuwendung	1.948,00	0,00	0,00	-1.948,00	0,00	318,17	-318,17	0,00	0,00	0,00	1.629,83	0,00	0,00
	Summe Fibu-Bestandskonto: 19520000 - Geleistete Zuwendungen an Gemeinden (GV)	276.320,40	0,00	0,00	-276.320,40	0,00	115.848,60	-115.848,60	0,00	0,00	0,00	160.471,80	0,00	0,00
	Summe Fibu-Bestandskonto: 195 - Geleistete Zuwendungen	276.320,40	0,00	0,00	-276.320,40	0,00	115.848,60	-115.848,60	0,00	0,00	0,00	160.471,80	0,00	0,00
	Fibu-Bestandskonto: 199 - Übrige Forderungen													
	Fibu-Bestandskonto: 1991 - Übrige Forderungen													
	Fibu-Bestandskonto: 19910000 - Übrige Forderungen													

Legende: 1 - Spalte 7./. Spalte 11, 2 -Umbuchung von einer Anlageklasse in eine andere, 3 Zuschreibungen sind in Spalte 9 gesondert aufzuführen, 4 - (Spalte 9 * 100) : Spalte 7, 5 - (Spalte 12 * 100) : Spalte 7,9 - inkl. Umbuchungen
alle währungsrelevanten Beträge in EUR
Spalte 1 - Die Ziffern geben an, in welchen Kontengruppen und Kontenarten veranschlagt wird

Anlagenbuchführung
Anlagenspiegel

erstellt am: **28.02.2018 / 10:15:20**
erstellt von: **Hauke Stammer**
erstellt für: **07 Oldsum**
Haushaltsjahr: **2015**

Eingeschränkt auf: Alle Anlagenummern, ohne Typen Zuschuss und Beitrag

Fibu-Bestandskonto / Anlagenummer/-unternr	Anschaffungs- und Herstellungskosten					Abschreibung				Restbuchwerte am Ende des Wirtschaftsjahres	Restbuchwerte am Ende des vorangegangenen Wirtschaftsjahres	Kennzahlen	
	Anfangsstand	Zugang	Abgang	Umbuchungen 2)	Endstand	Anfangsstand	Zugang, d.h. Abschreibung im Haushaltsjahr 3)	Abgang, d.h. angesammelte Abschreibungen auf die in Spalte 5 ausgewiesenen Abgänge	Endstand	1)		Durchschnittlicher Abschreibungssatz 4)	Durchschnitt-licher Restbuchwert 5)
	EUR	EUR	EUR	EUR	EUR	EUR	EUR	EUR	EUR	EUR	EUR	v.H.	v.H.
1 / 2	3	4	5	6	7	8	9	10	11	12	13	14	15
000320/000 Spende/Zuschuss Anschaffung Mannschaftswagen	200,00	0,00	0,00	0,00	200,00	101,67	20,00	0,00	121,67	78,33	98,33	10,00	39,16
Summe Fibu-Bestandskonto: 19910000 - Übrige Forderungen	200,00	0,00	0,00	0,00	200,00	101,67	20,00	0,00	121,67	78,33	98,33	10,00	39,16
Fibu-Bestandskonto: 19910010 - ARAP aus geleisteten Investitionszuschüssen und -zuwendungen													
000324/000 Radweg Oldsum-Süderende / Zuweisung	0,00	0,00	0,00	6.653,00	6.653,00	0,00	3.104,73	0,00	3.104,73	3.548,27	0,00	4,00	53,33
000679/000 ARAP Fusion (beweglich)	0,00	0,00	0,00	14.339,67	14.339,67	0,00	12.547,22	0,00	12.547,22	1.792,45	0,00	12,50	12,49
000680/000 ARAP Fusion (unbeweglich)	0,00	0,00	0,00	253.379,73	253.379,73	0,00	110.845,45	0,00	110.845,45	142.534,28	0,00	3,52	56,25
000690/000 Parkplatz St. Laurentii Kirche, Zuwendung	0,00	0,00	0,00	1.948,00	1.948,00	0,00	396,09	0,00	396,09	1.551,91	0,00	4,00	79,66
Summe Fibu-Bestandskonto: 19910010 - ARAP aus geleisteten Investitionszuschüssen und -zuwendungen	0,00	0,00	0,00	276.320,40	276.320,40	0,00	126.893,49	0,00	126.893,49	149.426,91	0,00	3,99	54,07
Summe Fibu-Bestandskonto: 1991 - Übrige Forderungen	200,00	0,00	0,00	276.320,40	276.520,40	101,67	126.913,49	0,00	127.015,16	149.505,24	98,33	4,00	54,06
Summe Fibu-Bestandskonto: 199 - Übrige Forderungen	200,00	0,00	0,00	276.320,40	276.520,40	101,67	126.913,49	0,00	127.015,16	149.505,24	98,33	4,00	54,06
Summe Fibu-Bestandskonto: 19 - Aktive Rechnungsabgrenzung (RAP)	276.520,40	0,00	0,00	0,00	276.520,40	115.950,27	11.064,89	0,00	127.015,16	149.505,24	160.570,13	4,00	54,06
Summe Fibu-Bestandskonto: 1 - Finanzanlagen, Umlaufvermögen und aktive Rechnungsabgrenzung	316.116,82	500,00	0,00	0,00	316.616,82	115.950,27	11.064,89	0,00	127.015,16	189.601,66	200.166,55	3,49	59,88

Legende: 1 - Spalte 7./. Spalte 11, 2 -Umbuchung von einer Anlageklasse in eine andere, 3 Zuschreibungen sind in Spalte 9 gesondert aufzuführen, 4 - (Spalte 9 * 100) : Spalte 7, 5 - (Spalte 12 * 100) : Spalte 7,9 - inkl. Umbuchungen
alle währungsrelevanten Beträge in EUR
Spalte 1 - Die Ziffern geben an, in welchen Kontengruppen und Kontenarten veranschlagt wird

Anlagenbuchführung

Anlagenspiegel

erstellt am: **28.02.2018 / 10:15:20**
erstellt von: **Hauke Stammer**
erstellt für: **07 Oldsum**
Haushaltsjahr: **2015**

Eingeschränkt auf: Alle Anlagenummern, ohne Typen Zuschuss und Beitrag

Fibu-Bestandskonto Anlagenummer/-unternr		Anschaffungs- und Herstellungskosten					Abschreibung				Restbuchwerte am Ende des Wirtschaftsjahres	Restbuchwerte am Ende des vorangegangenen Wirtschaftsjahres	Kennzahlen	
		Anfangsstand	Zugang	Abgang	Umbuchungen 2)	Endstand	Anfangsstand	Zugang, d.h. Abschreibung im Haushaltsjahr 3)	Abgang, d.h. angesammelte Abschreibungen auf die in Spalte 5 ausgewiesenen Abgänge	Endstand	1)		Durchschnittlicher Abschreibungssatz 4)	Durchschnitt-licher Restbuchwert 5)
		EUR	EUR	EUR	EUR	EUR	EUR	EUR	EUR	EUR	EUR	EUR	v.H.	v.H.
1	2	3	4	5	6	7	8	9	10	11	12	13	14	15
	Summe Fibu-Bestandskonto: Oldsum	5.277.371,26	96.429,51	29.736,15	0,00	5.344.064,62	1.961.878,31	116.893,92	15.495,36	2.063.276,87	3.280.787,75	3.315.492,95	2,18	61,39

Legende: 1 - Spalte 7./. Spalte 11, 2 -Umbuchung von einer Anlageklasse in eine andere, 3 Zuschreibungen sind in Spalte 9 gesondert aufzuführen, 4 - (Spalte 9 * 100) : Spalte 7, 5 - (Spalte 12 * 100) : Spalte 7,9 - inkl. Umbuchungen
alle währungsrelevanten Beträge in EUR
Spalte 1 - Die Ziffern geben an, in welchen Kontengruppen und Kontenarten veranschlagt wird

Anlagenbuchführung

Anlagenspiegel

erstellt am: **28.02.2018 / 10:15:32**
erstellt von: **Hauke Stammer**
erstellt für: **07 Oldsum**
Haushaltsjahr: **2015**

Eingeschränkt auf: Alle Anlagenummern, nur Typen Zuschuss und Beitrag

Fibu-Bestandskonto / Anlagenummer/-unternr		Anschaffungs- und Herstellungskosten					Abschreibung				Restbuchwerte am Ende des Wirtschaftsjahres	Restbuchwerte am Ende des vorangegangenen Wirtschaftsjahres	Kennzahlen	
		Anfangsstand	Zugang	Abgang	Umbuchungen 2)	Endstand	Anfangsstand	Zugang, d.h. Abschreibung im Haushaltsjahr 3)	Abgang, d.h. angesammelte Abschreibungen auf die in Spalte 5 ausgewiesenen Abgänge	Endstand	1)		Durchschnittlicher Abschreibungssatz 4)	Durchschnitt-licher Restbuchwert 5)
		EUR	EUR	EUR	EUR	EUR	EUR	EUR	EUR	EUR	EUR	EUR	v.H.	v.H.
1	2	3	4	5	6	7	8	9	10	11	12	13	14	15
	Fibu-Bestandskonto: Oldsum													
	Fibu-Bestandskonto: 2 - Eigenkapital, Sonderposten und Rückstellungen													
	Fibu-Bestandskonto: 20 - Eigenkapital													
	Fibu-Bestandskonto: 202 - Sonderrücklage													
	Fibu-Bestandskonto: 2022 - Nicht aufzulösende Zuweisungen													
	Fibu-Bestandskonto: 20220000 - nicht aufzulösende Zuweisungen													
	000329/000 Hauptrohrleitungen / Landeszuweisung	679.195,33	0,00	0,00	0,00	679.195,33	0,00	0,00	0,00	0,00	679.195,33	679.195,33	0,00	100,00
	000330/000 Druckrohrleitungen / Landeszuweisung	68.853,41	0,00	0,00	0,00	68.853,41	0,00	0,00	0,00	0,00	68.853,41	68.853,41	0,00	100,00
	000331/000 Pumpstation (baulich) / Landeszuweisung	12.396,78	0,00	0,00	0,00	12.396,78	0,00	0,00	0,00	0,00	12.396,78	12.396,78	0,00	100,00
	000678/000 Pumpstation (maschinell) / Landeszuweisung	15.195,23	0,00	0,00	0,00	15.195,23	0,00	0,00	0,00	0,00	15.195,23	15.195,23	0,00	100,00
	Summe Fibu-Bestandskonto: 20220000 - nicht aufzulösende Zuweisungen	775.640,75	0,00	0,00	0,00	775.640,75	0,00	0,00	0,00	0,00	775.640,75	775.640,75	0,00	100,00
	Summe Fibu-Bestandskonto: 2022 - Nicht aufzulösende Zuweisungen	775.640,75	0,00	0,00	0,00	775.640,75	0,00	0,00	0,00	0,00	775.640,75	775.640,75	0,00	100,00
	Summe Fibu-Bestandskonto: 202 - Sonderrücklage	775.640,75	0,00	0,00	0,00	775.640,75	0,00	0,00	0,00	0,00	775.640,75	775.640,75	0,00	100,00

Legende: 1 - Spalte 7./. Spalte 11, 2 -Umbuchung von einer Anlageklasse in eine andere, 3 Zuschreibungen sind in Spalte 9 gesondert aufzuführen, 4 - (Spalte 9 * 100) : Spalte 7, 5 - (Spalte 12 * 100) : Spalte 7,9 - inkl. Umbuchungen
alle währungsrelevanten Beträge in EUR
Spalte 1 - Die Ziffern geben an, in welchen Kontengruppen und Kontenarten veranschlagt wird

Anlagenbuchführung
Anlagenspiegel

erstellt am: **28.02.2018 / 10:15:32**
erstellt von: **Hauke Stammer**
erstellt für: **07 Oldsum**
Haushaltsjahr: **2015**

Eingeschränkt auf: Alle Anlagenummern, nur Typen Zuschuss und Beitrag

Fibu-Bestandskonto / Anlagenummer/-unternr		Anschaffungs- und Herstellungskosten					Abschreibung				Restbuchwerte am Ende des Wirtschaftsjahres	Restbuchwerte am Ende des vorangegangenen Wirtschaftsjahres	Kennzahlen	
		Anfangsstand	Zugang	Abgang	Umbuchungen 2)	Endstand	Anfangsstand	Zugang, d.h. Abschreibung im Haushaltsjahr 3)	Abgang, d.h. angesammelte Abschreibungen auf die in Spalte 5 ausgewiesenen Abgänge	Endstand	1)		Durchschnittlicher Abschreibungssatz 4)	Durchschnitt-licher Restbuchwert 5)
		EUR	EUR	EUR	EUR	EUR	EUR	EUR	EUR	EUR	EUR	EUR	v.H.	v.H.
1	2	3	4	5	6	7	8	9	10	11	12	13	14	15
	Summe Fibu-Bestandskonto: 20 - Eigenkapital	775.640,75	0,00	0,00	0,00	775.640,75	0,00	0,00	0,00	0,00	775.640,75	775.640,75	0,00	100,00
	Fibu-Bestandskonto: 23 - Sonderposten													
	Fibu-Bestandskonto: 231 - aufzulösende Zuschüsse													
	Fibu-Bestandskonto: 23100000 - aufzulösende Zuschüsse													
	000032/000 Feuerwehrgerätehaus, Zuschuss (P)	4.090,32	0,00	0,00	0,00	4.090,32	3.845,06	81,81	0,00	3.926,87	163,45	245,26	2,00	3,99
	000675/000 Zuschuss FFW-Fahrzeug, NF-OD 112	2.500,00	0,00	0,00	0,00	2.500,00	597,23	166,67	0,00	763,90	1.736,10	1.902,77	6,67	69,44
	000676/000 Zuschuss FFW-Fahrzeug NF-OD 112	1.750,00	0,00	0,00	0,00	1.750,00	418,07	116,67	0,00	534,74	1.215,26	1.331,93	6,67	69,44
	Summe Fibu-Bestandskonto: 23100000 - aufzulösende Zuschüsse	8.340,32	0,00	0,00	0,00	8.340,32	4.860,36	365,15	0,00	5.225,51	3.114,81	3.479,96	4,37	37,34
	Summe Fibu-Bestandskonto: 231 - aufzulösende Zuschüsse	8.340,32	0,00	0,00	0,00	8.340,32	4.860,36	365,15	0,00	5.225,51	3.114,81	3.479,96	4,37	37,34
	Fibu-Bestandskonto: 232 - aufzulösende Zuweisungen													
	Fibu-Bestandskonto: 23200000 - aufzulösende Zuweisungen Bund (ab 2011)													
	000030/000 Tragkraftspritze, Zuweisung	2.401,31	0,00	0,00	0,00	2.401,31	2.400,31	0,00	0,00	2.400,31	1,00	1,00	0,00	0,04
	000031/000 Feuerwehrgerätehaus, Zuweisung v. Kreis	20.962,89	0,00	0,00	0,00	20.962,89	19.705,22	419,26	0,00	20.124,48	838,41	1.257,67	2,00	3,99
	000677/000 Zuweisung FFW-Fahrzeug NF-OD 112	27.000,00	0,00	0,00	0,00	27.000,00	6.450,00	1.800,00	0,00	8.250,00	18.750,00	20.550,00	6,67	69,44
	000696/000 Örthswai / Brücke II (B1) / Zuwendung	9.463,09	0,00	0,00	0,00	9.463,09	1.622,22	270,37	0,00	1.892,59	7.570,50	7.840,87	2,86	80,00

Legende: 1 - Spalte 7./. Spalte 11, 2 -Umbuchung von einer Anlageklasse in eine andere, 3 Zuschreibungen sind in Spalte 9 gesondert aufzuführen, 4 - (Spalte 9 * 100) : Spalte 7, 5 - (Spalte 12 * 100) : Spalte 7,9 - inkl. Umbuchungen
alle währungsrelevanten Beträge in EUR
Spalte 1 - Die Ziffern geben an, in welchen Kontengruppen und Kontenarten veranschlagt wird

Anlagenbuchführung
Anlagenspiegel

erstellt am: **28.02.2018 / 10:15:33**
erstellt von: **Hauke Stammer**
erstellt für: **07 Oldsum**
Haushaltsjahr: **2015**

Eingeschränkt auf: Alle Anlagenummern, nur Typen Zuschuss und Beitrag

Fibu-Bestandskonto / Anlagenummer/-unternr		Anschaffungs- und Herstellungskosten					Abschreibung				Restbuchwerte am Ende des Wirtschaftsjahres	Restbuchwerte am Ende des vorangegangenen Wirtschaftsjahres	Kennzahlen	
		Anfangsstand	Zugang	Abgang	Umbuchungen 2)	Endstand	Anfangsstand	Zugang, d.h. Abschreibung im Haushaltsjahr 3)	Abgang, d.h. angesammelte Abschreibungen auf die in Spalte 5 ausgewiesenen Abgänge	Endstand	1)		Durchschnittlicher Abschreibungssatz 4)	Durchschnitt-licher Restbuchwert 5)
		EUR	EUR	EUR	EUR	EUR	EUR	EUR	EUR	EUR	EUR	EUR	v.H.	v.H.
1	2	3	4	5	6	7	8	9	10	11	12	13	14	15
	000697/000 Taften-Miadswai / Brücke II (B2) / Zuwendung	19.260,35	0,00	0,00	0,00	19.260,35	3.301,80	550,30	0,00	3.852,10	15.408,25	15.958,55	2,86	79,99
	000699/000 Taftem-Maaskwai / Brücke III (B3) / Zuwendung	20.022,59	0,00	0,00	0,00	20.022,59	3.432,43	572,07	0,00	4.004,50	16.018,09	16.590,16	2,86	80,00
	000701/000 Klantemswai / Brücke IV (B4) / Zuwendung	20.022,59	0,00	0,00	0,00	20.022,59	3.432,43	572,07	0,00	4.004,50	16.018,09	16.590,16	2,86	80,00
	000703/000 Stianeekremswai / Sorenswai / Brücke XI (B11) / Zuwendung	9.463,09	0,00	0,00	0,00	9.463,09	1.391,65	278,33	0,00	1.669,98	7.793,11	8.071,44	2,94	82,35
	001497/000 Rörhörnswai / Brücke IX (B9) / Zuwendung	20.390,01	0,00	0,00	0,00	20.390,01	2.998,55	599,71	0,00	3.598,26	16.791,75	17.391,46	2,94	82,35
	001499/000 Olersem Miadwai / Brücke XII (B12) / Zuwendung	12.104,05	0,00	0,00	0,00	12.104,05	2.074,97	345,83	0,00	2.420,80	9.683,25	10.029,08	2,86	80,00
	Summe Fibu-Bestandskonto: 23200000 - aufzulösende Zuweisungen Bund (ab 2011)	161.089,97	0,00	0,00	0,00	161.089,97	46.809,58	5.407,94	0,00	52.217,52	108.872,45	114.280,39	3,35	67,58
	Fibu-Bestandskonto: 23210000 - Aufzulösende Zuweisungen Land													
	001521/000 Fördermittel Spreizer - zweiter Rettungssatz Föhr	0,00	1.402,78	0,00	0,00	1.402,78	0,00	14,61	0,00	14,61	1.388,17	0,00	1,04	98,95
	Summe Fibu-Bestandskonto: 23210000 - Aufzulösende Zuweisungen Land	0,00	1.402,78	0,00	0,00	1.402,78	0,00	14,61	0,00	14,61	1.388,17	0,00	1,04	98,95
	Summe Fibu-Bestandskonto: 232 - aufzulösende Zuweisungen	161.089,97	1.402,78	0,00	0,00	162.492,75	46.809,58	5.422,55	0,00	52.232,13	110.260,62	114.280,39	3,33	67,85
	Fibu-Bestandskonto: 233 - Beiträge													
	Fibu-Bestandskonto: 2331 - aufzulösende Beiträge													
	Fibu-Bestandskonto: 23310000 - aufzulösende													

Legende: 1 - Spalte 7./. Spalte 11, 2 -Umbuchung von einer Anlageklasse in eine andere, 3 Zuschreibungen sind in Spalte 9 gesondert aufzuführen, 4 - (Spalte 9 * 100) : Spalte 7, 5 - (Spalte 12 * 100) : Spalte 7,9 - inkl. Umbuchungen
alle währungsrelevanten Beträge in EUR
Spalte 1 - Die Ziffern geben an, in welchen Kontengruppen und Kontenarten veranschlagt wird

Anlagenbuchführung
Anlagenspiegel

erstellt am: **28.02.2018 / 10:15:33**
erstellt von: **Hauke Stammer**
erstellt für: **07 Oldsum**
Haushaltsjahr: **2015**

Eingeschränkt auf: Alle Anlagenummern, nur Typen Zuschuss und Beitrag

Fibu-Bestandskonto / Anlagenummer/-unternr		Anschaffungs- und Herstellungskosten					Abschreibung				Restbuchwerte am Ende des Wirtschaftsjahres	Restbuchwerte am Ende des vorangegangenen Wirtschaftsjahres	Kennzahlen	
		Anfangsstand	Zugang	Abgang	Umbuchungen 2)	Endstand	Anfangsstand	Zugang, d.h. Abschreibung im Haushaltsjahr 3)	Abgang, d.h. angesammelte Abschreibungen auf die in Spalte 5 ausgewiesenen Abgänge	Endstand	1)		Durchschnittlicher Abschreibungssatz 4)	Durchschnitt-licher Restbuchwert 5)
		EUR	EUR	EUR	EUR	EUR	EUR	EUR	EUR	EUR	EUR	EUR	v.H.	v.H.
1	2	3	4	5	6	7	8	9	10	11	12	13	14	15
	Beiträge													
	000682/000 Rakmersstigh / Straße / Beitrag	140.824,46	0,00	0,00	0,00	140.824,46	68.400,45	4.023,55	0,00	72.424,00	68.400,46	72.424,01	2,86	48,57
	000683/000 Rakmersstigh / Geh- und Radweg / Beitrag	56.826,44	0,00	0,00	0,00	56.826,44	27.601,37	1.623,61	0,00	29.224,98	27.601,46	29.225,07	2,86	48,57
	000684/000 Rakmersstigh / Straßenbeleuchtung / Beitrag	7.612,64	0,00	0,00	0,00	7.612,64	4.313,82	253,76	0,00	4.567,58	3.045,06	3.298,82	3,33	40,00
	000685/000 Rakmersstigh (Seitenarm) / Straße / Beitrag	37.875,43	0,00	0,00	0,00	37.875,43	18.396,65	1.082,15	0,00	19.478,80	18.396,63	19.478,78	2,86	48,57
	000686/000 Rakmersstigh (Seitenarm) / Geh- und Radweg / Beitrag	11.450,71	0,00	0,00	0,00	11.450,71	5.561,72	327,16	0,00	5.888,88	5.561,83	5.888,99	2,86	48,57
	000687/000 Rakmersstigh (Seitenarm) / Straßenbeleuchtung / Beitrag	3.806,32	0,00	0,00	0,00	3.806,32	2.156,96	126,88	0,00	2.283,84	1.522,48	1.649,36	3,33	39,99
	001503/000 Baugebiet / Beiträge	0,00	0,00	0,00	0,00	0,00	0,00	0,00	0,00	0,00	0,00	0,00	0,00	0,00
	001533/000 Beiträge Rakmerstigh	105.049,00	0,00	0,00	0,00	105.049,00	8.080,69	5.387,13	0,00	13.467,82	91.581,18	96.968,31	5,13	87,17
	Summe Fibu-Bestandskonto: 23310000 - aufzulösende Beiträge	363.445,00	0,00	0,00	0,00	363.445,00	134.511,66	12.824,24	0,00	147.335,90	216.109,10	228.933,34	3,52	59,46
	Summe Fibu-Bestandskonto: 2331 - aufzulösende Beiträge	363.445,00	0,00	0,00	0,00	363.445,00	134.511,66	12.824,24	0,00	147.335,90	216.109,10	228.933,34	3,52	59,46
	Fibu-Bestandskonto: 2332 - nicht aufzulösende Beiträge													
	Fibu-Bestandskonto: 23320000 - nicht aufzulösende Beiträge													
	000327/000 Hauptrohrleitung / Beitrag	959.320,83	0,00	0,00	0,00	959.320,83	0,00	0,00	0,00	0,00	959.320,83	959.320,83	0,00	100,00
	000328/000 Druckrohrleitungen / Beitrag	97.199,91	0,00	0,00	0,00	97.199,91	0,00	0,00	0,00	0,00	97.199,91	97.199,91	0,00	100,00

Legende: 1 - Spalte 7./. Spalte 11, 2 -Umbuchung von einer Anlageklasse in eine andere, 3 Zuschreibungen sind in Spalte 9 gesondert aufzuführen, 4 - (Spalte 9 * 100) : Spalte 7, 5 - (Spalte 12 * 100) : Spalte 7,9 - inkl. Umbuchungen
alle währungsrelevanten Beträge in EUR
Spalte 1 - Die Ziffern geben an, in welchen Kontengruppen und Kontenarten veranschlagt wird

Anlagenbuchführung
Anlagenspiegel

erstellt am: **28.02.2018 / 10:15:34**
erstellt von: **Hauke Stammer**
erstellt für: **07 Oldsum**
Haushaltsjahr: **2015**

Eingeschränkt auf: Alle Anlagenummern, nur Typen Zuschuss und Beitrag

Fibu-Bestandskonto Anlagenummer/-unternr		Anschaffungs- und Herstellungskosten					Abschreibung				Restbuchwerte am Ende des Wirtschaftsjahres	Restbuchwerte am Ende des vorangegangenen Wirtschaftsjahres	Kennzahlen	
		Anfangsstand	Zugang	Abgang	Umbuchungen 2)	Endstand	Anfangsstand	Zugang, d.h. Abschreibung im Haushaltsjahr 3)	Abgang, d.h. angesammelte Abschreibungen auf die in Spalte 5 ausgewiesenen Abgänge	Endstand	1)		Durchschnittlicher Abschreibungssatz 4)	Durchschnitt-licher Restbuchwert 5)
		EUR	EUR	EUR	EUR	EUR	EUR	EUR	EUR	EUR	EUR	EUR	v.H.	v.H.
1	2	3	4	5	6	7	8	9	10	11	12	13	14	15
	000707/000 Kanalanschlussbeiträge 2007	3.848,00	0,00	0,00	0,00	3.848,00	0,00	0,00	0,00	0,00	3.848,00	3.848,00	0,00	100,00
	001500/000 Kanalanschlussbeitr.2008	1.082,32	0,00	0,00	0,00	1.082,32	0,00	0,00	0,00	0,00	1.082,32	1.082,32	0,00	100,00
	001518/000 Kanalanschlussbeiträge 2013	3.442,80	0,00	0,00	0,00	3.442,80	0,00	0,00	0,00	0,00	3.442,80	3.442,80	0,00	100,00
	001519/000 Kanalanschlussbeiträge 2014	11.641,60	0,00	0,00	0,00	11.641,60	0,00	0,00	0,00	0,00	11.641,60	11.641,60	0,00	100,00
	Summe Fibu-Bestandskonto: 23320000 - nicht aufzulösende Beiträge	1.076.535,46	0,00	0,00	0,00	1.076.535,46	0,00	0,00	0,00	0,00	1.076.535,46	1.076.535,46	0,00	100,00
	Summe Fibu-Bestandskonto: 2332 - nicht aufzulösende Beiträge	1.076.535,46	0,00	0,00	0,00	1.076.535,46	0,00	0,00	0,00	0,00	1.076.535,46	1.076.535,46	0,00	100,00
	Summe Fibu-Bestandskonto: 233 - Beiträge	1.439.980,46	0,00	0,00	0,00	1.439.980,46	134.511,66	12.824,24	0,00	147.335,90	1.292.644,56	1.305.468,80	0,89	89,76
	Summe Fibu-Bestandskonto: 23 - Sonderposten	1.609.410,75	1.402,78	0,00	0,00	1.610.813,53	186.181,60	18.611,94	0,00	204.793,54	1.406.019,99	1.423.229,15	1,15	87,28
	Summe Fibu-Bestandskonto: 2 - Eigenkapital, Sonderposten und Rückstellungen	2.385.051,50	1.402,78	0,00	0,00	2.386.454,28	186.181,60	18.611,94	0,00	204.793,54	2.181.660,74	2.198.869,90	0,77	91,41
	Summe Fibu-Bestandskonto: Oldsum	2.385.051,50	1.402,78	0,00	0,00	2.386.454,28	186.181,60	18.611,94	0,00	204.793,54	2.181.660,74	2.198.869,90	0,77	91,41

Legende: 1 - Spalte 7./. Spalte 11, 2 -Umbuchung von einer Anlageklasse in eine andere, 3 Zuschreibungen sind in Spalte 9 gesondert aufzuführen, 4 - (Spalte 9 * 100) : Spalte 7, 5 - (Spalte 12 * 100) : Spalte 7,9 - inkl. Umbuchungen
alle währungsrelevanten Beträge in EUR
Spalte 1 - Die Ziffern geben an, in welchen Kontengruppen und Kontenarten veranschlagt wird

Gemeinde Oldsum

Lagebericht

2015

Inhaltsverzeichnis

1 Vorbemerkungen und rechtliche Grundlagen 2

2 Jahresergebnis 2

2.1 Ergebnishaushalt / Ergebnisrechnung 2

2.1.1 Ergebnislage 3

2.1.2 Ertragslage 5

2.1.3 Aufwandslage 7

2.2 Finanzhaushalt / Finanzrechnung 9

2.2.1 Allgemeine Entwicklung 9

2.2.2 Investitionstätigkeit 9

3 Vermögens- und Schuldenlage 10

4 Kennzahlen 14

4.1 Kennzahlen zur Ertrags- und Aufwandslage sowie zum Haushaltsergebnis 14

4.1.1 Haushaltsergebnis 14

4.2 Kennzahlen zur Bilanz und weitere Kennzahlen 15

4.2.1 Kennzahlen zur Vermögenslage 16

4.2.2 Kennzahlen zur Kapitalstruktur (haushaltswirtschaftliche Gesamtsituation) 17

4.2.3 Kennzahlen zur Finanzstruktur und Verschuldung 18

5 Prognosebericht - Risiken und Chancen 19

5.1 Entwicklung von Jahresergebnis und Eigenkapital 19

5.2 Entwicklung der Verschuldung 20

1 Vorbemerkungen und rechtliche Grundlagen

Dem Jahresabschluss ist gemäß § 44 Abs. 2 GemHVO-Doppik ein Lagebericht beizufügen. Der Lagebericht soll ein den tatsächlichen Verhältnissen entsprechendes Bild der Vermögens-, Schulden-, Ertrags- und Finanzlage der Gemeinde vermitteln. Er ist auf Grundlage des § 52 GemHVO-Doppik zu erstellen. Danach ist auch auf Chancen und Risiken für die künftige Entwicklung der Gemeinde einzugehen.

Hinweis zu Vorjahresergebnissen

Die Gemeinde Oldsum ist zum 1.1.2009 in die Doppik umgestiegen. Daher ist eine Darstellung von doppischen Vorjahresergebnissen nicht möglich.

2 Jahresergebnis

Nach der GO SH werden für die Beurteilung der kommunalen Haushalte vorrangig die Erträge und Aufwendungen herangezogen. Gemäß § 75 Abs. 3 GO SH soll der Haushalt in jedem Jahr ausgeglichen sein. Ausgeglichen ist der Haushalt, wenn der Gesamtbetrag der Erträge die Höhe des Gesamtbetrages der Aufwendungen erreicht oder übersteigt. Ein positives Jahresergebnis erhöht das Eigenkapital, ein negatives Jahresergebnis belastet das Eigenkapital. Langfristig ist ein ausgeglichenes Ergebnis notwendig, um u. a. eine Generationsgerechtigkeit sicherzustellen.

Der Jahresabschluss weist in der Ergebnisrechnung ein Jahresergebnis in Höhe von 50.289,48 Euro aus.

Im Vergleich zum Ergebnis des Haushaltsplanes in Höhe von 300 Euro beträgt die Veränderung 49.989,48 Euro.

2.1 Ergebnishaushalt / Ergebnisrechnung

Das Jahresergebnis berechnet sich aus folgenden Ergebnisteilen:

Ergebnis aus laufender Verwaltungstätigkeit (ordentliche Erträge ./. ordentliche Aufwendungen)
+ Finanzergebnis (Finanzerträge ./. Finanzaufwendungen)
= Ordentliches Ergebnis
+ außerordentliches Ergebnis (außerordentliche Erträge ./. außerordentliche Aufwendungen)
= Jahresergebnis

2.1.1 Ergebnislage

Die Ergebnisse im Überblick

Die folgende Tabelle zeigt die Entwicklung des Jahresergebnisses:

Ergebnis der laufenden Verwaltungstätigkeit

Das Ergebnis der laufenden Verwaltungstätigkeit stellt das Ergebnis aus dem Verwaltungshandeln dar (ohne Finanzergebnis und außerordentlichem Ergebnis). Im sog. "Kerngeschäft" der Verwaltung wurde im Jahr 2015 ein Ergebnis von 69.012,47 EUR erzielt. Geplant waren 7.800, so dass sich eine Abweichung von 61.212,47 EUR ergibt.

Ergebnisübersicht

Position	Plan 2015	Ist 2015	Abweichung
Ordentliche Erträge	913.900	970.008,39	56.108,39
Ordentliche Aufwendungen	906.100	900.995,92	-5.104,08
Ergebnis laufender Verwaltungstätigkeit	**7.800**	**69.012,47**	**61.212,47**
Finanzerträge	1.600	1.957,24	357,24
Zinsen und sonstige Aufwendungen	9.100	6.439,44	-2.660,56
Finanzergebnis	**-7.500**	**-4.482,20**	**3.017,80**
Ordentliches Ergebnis	**300**	**64.530,27**	**64.230,27**
Außerordentliche Erträge	0	0,00	0,00
Außerordentliche Aufwendungen	0	14.240,79	14.240,79
Außerordentliches Ergebnis	**0**	**-14.240,79**	**-14.240,79**
Jahresergebnis	**300**	**50.289,48**	**49.989,48**

Finanzergebnis

Neben dem Ergebnis der laufenden Verwaltungstätigkeit ist das Finanzergebnis in Höhe von -4.482,20 Euro weiterer Bestandteil des ordentlichen Ergebnisses. Es bildet das Ergebnis aus der Finanzierungstätigkeit ab. Wesentlicher Bestandteil sind hier Zinserträge und -aufwendungen für Liquiditäts- und Investitionskredite.

Das Finanzergebnis hat sich gegenüber dem Haushaltsplan um 3.017,80 Euro bzw. -67,33% verändert.

Ordentliches Ergebnis

Das Ergebnis aus laufender Verwaltungstätigkeit und das Finanzergebnis bilden das ordentliche Ergebnis. Das ordentliche Ergebnis zeigt an, ob aus der ordentlichen Aufgabenwahrnehmung heraus die Aufwendungen durch die Erträge gedeckt werden können oder ob bereits aus der ordentlichen Aufgabenwahrnehmung der Verwaltung Defizite entstehen. Langfristig gesehen ist ein positives ordentliches Ergebnis zwingend notwendig, um eine Überschuldung zu verhindern.

Das ordentliche Ergebnis schließt in Höhe von 64.530,27 Euro ab. Im Vergleich zum Ergebnis des Vorjahres beträgt die Veränderung 141.790,70 Euro. Gegenüber dem geplanten ordentlichen Ergebnis ergibt sich eine Abweichung in Höhe von 64.230,27 Euro.

Jahresergebnis

Neben dem ordentlichen Ergebnis fließt das außerordentliche Ergebnis in Höhe von -14.240,79 Euro in das Jahresergebnis ein. Es beinhaltet verwaltungs- und periodenfremde Sachverhalte.

Insgesamt ergibt sich somit aus den drei o. g. Ergebnissen das Jahresergebnis. Für das Jahr 2015 ergibt sich daher für die Gemeinde ein Jahresergebnis von 50.289,48 Euro. Gegenüber dem geplanten Jahresergebnis in Höhe von 300 Euro ergibt sich eine Abweichung in Höhe von 49.989,48 Euro.

Rücklagen

Zur Abdeckung von negativen Jahresergebnissen dienen die Ergebnisrücklage und die Allgemeine Rücklage als Teile des Eigenkapitals. Jahresüberschüsse werden gem. § 26 Abs. 3 GemHVO-Doppik der Ergebnisrücklage oder der Allgemeinen Rücklage zugeführt. Dabei soll die Ergebnisrücklage mindestens 10% und höchstens 33% der allgemeinen Rücklage betragen.

Ist bei negativen Jahresergebnissen ein Ausgleich durch die Ergebnisrücklage nicht möglich, wird der Jahresfehlbetrag vorgetragen. Ein vorgetragener Jahresfehlbetrag kann nach fünf Jahren zu Lasten der Allgemeinen Rücklage ausgeglichen werden.

Eine Sonderrücklage wird gem. § 25 Abs. 2 GemHVO-Doppik gebildet für:
1. Zuweisungen zur Finanzierung von Investitionen, die nicht aufgelöst werden sollen, und
2. Mittel, die nach baurechtlichen Bestimmungen anstatt der Herstellung von Stellplätzen durch die Bauherrin oder den Bauherren geleistet worden sind.
Sind die Mittel zweckentsprechend von der Gemeinde verwendet worden, werden sie in die Allgemeine Rücklage umgebucht. Weitere Sonderrücklagen dürfen nur gebildet werden, soweit diese durch Gesetz oder Verordnung zugelassen sind.

Rücklagenentwicklung

	Eröffnungsbilanz 1.1.	31.12.2015	Veränderung
Allgemeine Rücklage	1.573.832	1.573.832	0
Ergebnisrücklage	30.682	0	-30.682
Sonderrücklagen	775.641	775.641	0
vorgetragener Jahresfehlbetrag	0	-46.595	-46.595
Jahresüberschuss / Jahresfehlbetrag	-77.277	50.289	127.566
Summe Eigenkapital	**2.302.878**	**2.353.167**	**50.289**

2.1.2 Ertragslage

Das nachfolgende Diagramm zeigt die Aufspaltung der Erträge im abgelaufenen Haushaltsjahr:

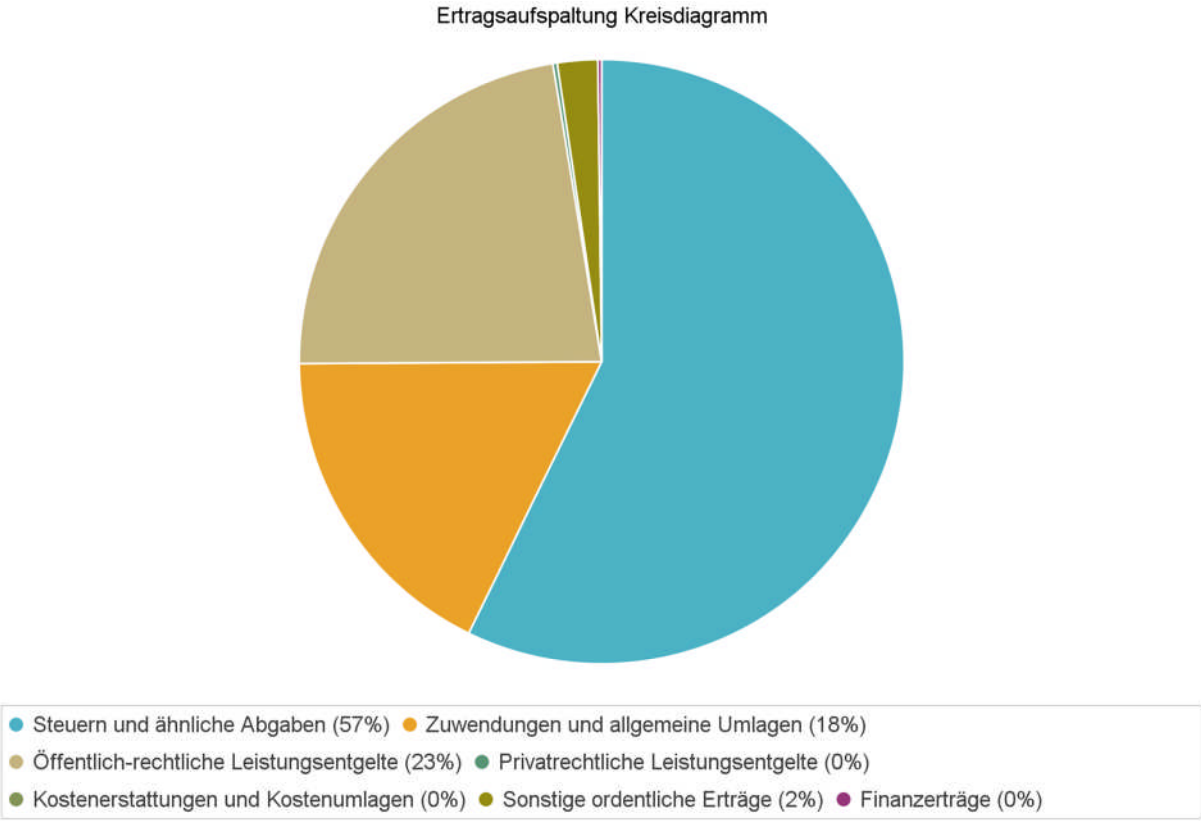

Entwicklung der einzelnen Ertragsarten im Überblick

Die folgende Tabelle zeigt die Entwicklung der einzelnen Ertragsarten und die Abweichungen zum Vorjahresergebnis sowie zu den Planwerten.

Ertragsarten im Überblick

	Plan 2015	Ist 2015	Abweichung
Steuern und ähnliche Abgaben	471.600	556.445,94	84.845,94
Zuwendungen und allgemeine Umlagen	165.300	171.565,79	6.265,79
Sonstige Transfererträge	0	0,00	0,00
Öffentlich-rechtliche Leistungsentgelte	246.400	218.817,83	-27.582,17
Privatrechtliche Leistungsentgelte	2.200	2.275,00	75,00
Kostenerstattungen und Kostenumlagen	1.000	0,00	-1.000,00
Sonstige ordentliche Erträge	27.400	20.903,83	-6.496,17
Erträge aus laufender Verwaltungstätigkeit	**913.900**	**970.008,39**	**56.108,39**
Finanzerträge	1.600	1.957,24	357,24
Außerordentliche Erträge	0	0,00	0,00
Summe	**915.500**	**971.965,63**	**56.465,63**

Die Erträge insgesamt weichen um 140.053,07 Euro vom von der Haushaltsplanung ab.

Von dieser Gesamtabweichung entfallen 56.108,39 Euro auf die Erträge der laufenden Verwaltung, also auf das sog. "Kerngeschäft".

Die wichtigste Ertragsquelle sind die Steuererträge. Sie beliefen sich im Jahr 2015 auf 556.445,94. Gegenüber der Planung i. H. v. 471.600 Euro bedeutet das eine Abweichung von 84.845,94 Euro bzw. 15,25%.

Im Detail entwickelten sich die einzelnen Steuerarten wie folgt:

Entwicklung der Steuern

Steuerart	Plan 2015	Ist 2015	Abweichung
Grundsteuer A	19.000	19.368	368
Grundsteuer B	78.600	81.507	2.907

Steuerart	Plan 2015	Ist 2015	Abweichung
Gewerbesteuer	111.700	190.156	78.456
Gemeindeanteil Einkommenssteuer	161.600	160.962	-638
Gemeindeanteil Umsatzsteuer	7.200	8.160	960
Hundesteuer	2.600	2.551	-49
Zweitwohnungssteuer	76.000	78.873	2.873
Ausgleichsleistungen	14.900	14.868	-32

2.1.3 Aufwandslage

Das nachfolgende Diagramm zeigt die Aufspaltung der Aufwandspositionen im Berichtsjahr.

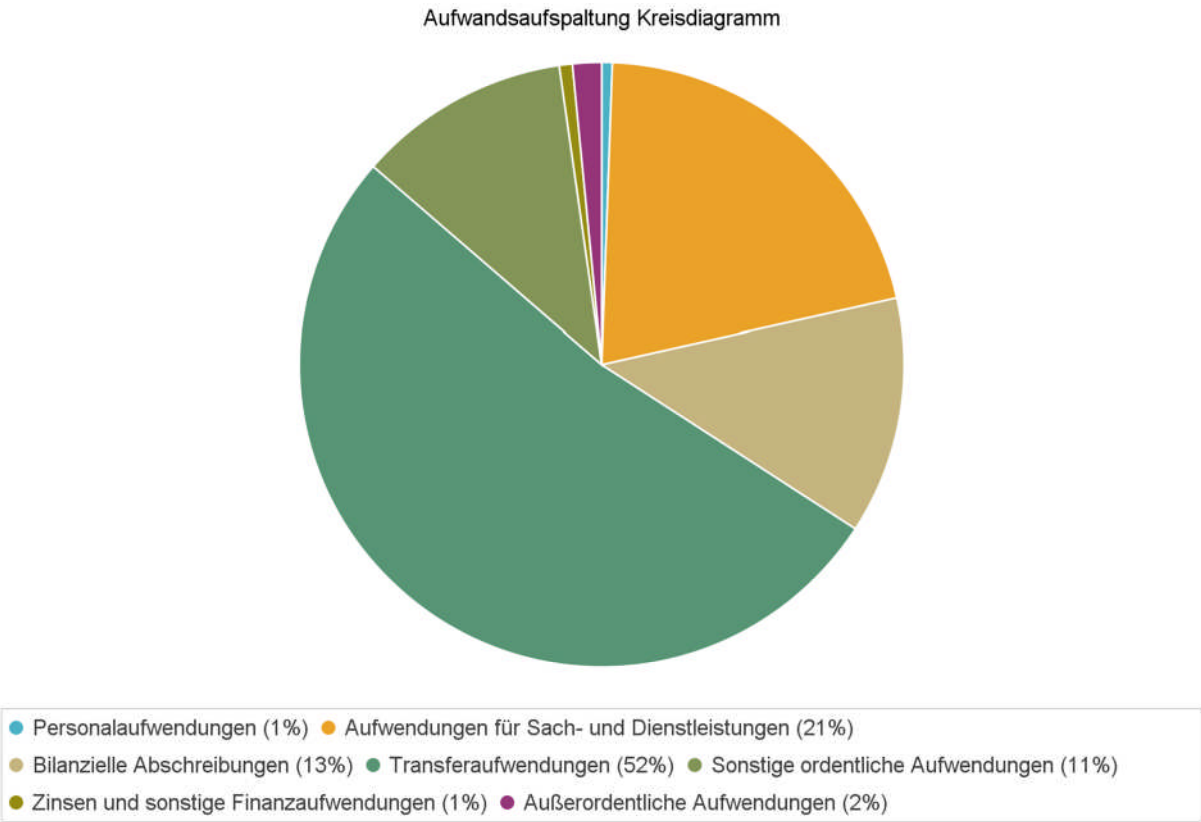

Die folgende Tabelle zeigt die einzelnen Aufwandsarten und deren Abweichung zum Planansatz:

Aufwandsarten im Überblick

	Plan 2015	Ist 2015	
Personalaufwendungen	5.300	5.210,10	-89,90
Aufwendungen für Sach- und Dienstleistungen	173.600	192.789,33	19.189,33
Bilanzielle Abschreibungen	134.200	116.894,67	-17.305,33
Transferaufwendungen	478.300	481.175,95	2.875,95
Sonstige ordentliche Aufwendungen	114.700	104.925,87	-9.774,13
Aufwendungen aus laufender Verwaltungstätigkeit	**906.100**	**900.995,92**	**-5.104,08**
Zinsen und sonstige Finanzaufwendungen	9.100	6.439,44	-2.660,56
Außerordentliche Aufwendungen	0	14.240,79	14.240,79
Summe	**915.200**	**921.676,15**	**6.476,15**

Gegenüber den Gesamtvorjahresaufwendungen von 909.189,46 Euro belaufen sich die Gesamtaufwendungen im abgelaufenen Berichtsjahr auf 921.676,15 Euro. Das bedeutet eine Veränderung von 12.486,69 Euro.
Im Vergleich mit der Planung in Höhe von 915.200 Euro gibt es eine Abweichung von 6.476,15 Euro.

Die ordentlichen Aufwendungen (ohne Finanzaufwendungen und außerordentliche Aufwendungen) weichen gegenüber dem Vorjahresergebnis um -874,84 Euro ab. Gegenüber dem Haushaltsplan beträgt die Abweichung der ordentlichen Aufwendungen -5.104,08 Euro.

Während die ordentlichen Aufwendungen im Vorjahr sich auf 901.870,76 Euro bezifferten, fielen diese im Berichtsjahr mit 900.995,92 Euro aus. Daraus ergibt sich eine Veränderung von -874,84 Euro.

2.2 Finanzhaushalt / Finanzrechnung

2.2.1 Allgemeine Entwicklung

Nachstehend ist der Finanzhaushalt im Vergleich zu den Ergebnissen des Vorjahres sowie zu den Planungen ersichtlich:

Finanzhaushalt / Finanzrechnung

	Ergebnis 2014	Plan 2015	Ergebnis 2015	Abweichung 2015	Abweichung 2015 %
Einzahlungen aus laufender Verwaltungstätigkeit	1.489.475,31	881.000	977.353,02	96.353,02	10,94
Auszahlungen aus laufender Verwaltungstätigkeit	1.493.091,40	856.000	817.007,60	-38.992,40	-4,56
Saldo aus laufender Verwaltungstätigkeit	-3.616,09	25.000	160.345,42	135.345,42	541,38
Einzahlungen aus Investitionstätigkeit	16.905,38	0	-1.821,60	-1.821,60	-100,00
Auszahlungen aus Investitionstätigkeit	3.043,81	16.500	125.451,94	108.951,94	660,31
Saldo aus Investitionstätigkeit	13.861,57	-16.500	-127.273,54	-110.773,54	-671,35
Finanzmittelüberschuss /-fehlbetrag	10.245,48	8.500	33.071,88	24.571,88	289,08
Einzahlungen aus Finanzierungstätigkeit	0,00	0	55.000,00	55.000,00	100,00
Auszahlungen aus Finanzierungstätigkeit	10.245,48	9.100	8.974,22	-125,78	-1,38
Saldo aus Finanzierungstätigkeit	-10.245,48	-9.100	46.025,78	55.125,78	605,78
Änderung Finanzmittelbestand	**0,00**	**-600**	**79.097,66**	**79.697,66**	**13.282,94**

2.2.2 Investitionstätigkeit

Investitionstätigkeit

Im Rahmen der Finanzrechnung ist insbesondere die kommunale Investitionstätigkeit von Bedeutung. Diese schließt im Berichtsjahr mit einem Ergebnis von -127.273,54 Euro ab. Laut Plan war ein Ergebnis von -16.500 Euro vorgesehen.

Im Folgenden wird ersichtlich, wie sich die Ein- und Auszahlungen der Investitionstätigkeit

im Vergleich zur Planung darstellen.

Investitionstätigkeit

	Ergebnis 2014	Plan 2015	Ergebnis 2015	Abweichung 2015	Abweichung 2015 %
Investitionszuwendungen	0,00	0	0,00	0,00	0,00
Veräußerung von Grundstücken und Gebäuden	0,00	0	0,00	0,00	0,00
Veräußerung beweglicher Sachanlagen	0,00	0	0,00	0,00	0,00
Einzahlungen aus der Abwicklung von Baumaßnahmen	0,00	0	0,00	0,00	0,00
Rückflüsse von Ausleihungen	0,00	0	0,00	0,00	0,00
Beiträge und ähnliche Entgelte	16.905,38	0	-1.821,60	-1.821,60	-100,00
Summe Einzahlungen aus Investitionstätigkeit	**16.905,38**	**0**	**-1.821,60**	**-1.821,60**	**-100,00**
Zuweisungen und Zuschüssen für Investitionen und Investitionsförderungsmaßnahmen	0,00	2.000	0,00	-2.000,00	-100,00
Erwerb von Grundstücken und Gebäuden	0,00	0	59.346,44	59.346,44	100,00
Erwerb von beweglichen Sachanlagen	3.043,81	1.500	8.477,82	6.977,82	465,19
Erwerb von Finanzanlagen	0,00	0	500,00	500,00	100,00
Baumaßnahmen	0,00	13.000	57.127,68	44.127,68	339,44
Gewährung von Ausleihungen	0,00	0	0,00	0,00	0,00
Summe Auszahlungen aus Investitionstätigkeit	**3.043,81**	**16.500**	**125.451,94**	**108.951,94**	**660,31**
Saldo aus Investitionstätigkeit	**13.861,57**	**-16.500**	**-127.273,54**	**-110.773,54**	**-671,35**

3 Vermögens- und Schuldenlage

Die Bilanz gibt die Vermögenssituation einer Kommune zum Stichtag wieder. Aus der folgenden Bilanzabbildung kann die Entwicklung der Bilanzdaten im Vergleich zum Vorjahr sowie die jeweiligen Anteile der Bilanzpositionen an der Bilanzsumme abgelesen werden.

Bilanz im Jahresvergleich (in Tausend EUR)

Bilanzposition	2014	2015	Veränderung absolut
1 - Anlagevermögen	3.155	3.131	-24
1.1 - Immaterielle Vermögensgegenstände	1	1	-0
1.2 - Sachanlagen	3.115	3.091	-24
1.3 - Finanzanlagen	40	40	1
2 - Umlaufvermögen	672	765	92
2.1 - Vorräte	0	0	0
2.2 - Forderungen und sonstige Vermögensgegenstände	672	33	-639
2.3 - Wertpapiere des Umlaufvermögens	0	0	0
2.4 - Liquide Mittel	0	732	732
3 - Aktive Rechnungsabgrenzung	161	150	-11
4 - Nicht durch Eigenkapital gedeckter Fehlbetrag	0	0	0
Summe Aktiva	**3.988**	**4.045**	**58**
1 - Eigenkapital	2.303	2.353	50
1.1 - Allgemeine Rücklage	1.574	1.574	0
1.2 - Sonderrücklagen	776	776	0
1.3 - Ergebnisrücklage	31	0	-31
1.4 - vorgetragener Jahresfehlbetrag	0	-47	-47
1.5 - Jahresüberschuss / Jahresfehlbetrag	-77	50	128
1.6 - Nicht durch Eigenkapital gedeckter Fehlbetrag	0	0	0
2 - Sonderposten	1.423	1.406	-17
2.1 - für aufzulösende Zuschüsse	3	3	-0
2.2 - für aufzulösende Zuweisungen	114	110	-4
2.3 - für Beiträge	1.305	1.293	-13
2.4 - für den Gebührenausgleich	0	0	0
2.6 - für Dauergrabpflege	0	0	0
2.7 - für Sonstige Sonderposten	0	0	0
3 - Rückstellungen	0	0	0
3.1 - Pensionsrückstellungen	0	0	0
3.2 - Altersteilzeitrückstellungen	0	0	0
3.3 - Rückstellungen für später entstehende Kosten	0	0	0
3.4 - Sonstige Rückstellungen	0	0	0
3.5 - Steuerrückstellungen	0	0	0
3.6 - Verfahrensrückstellungen	0	0	0
3.8 - Instandhaltungsrückstellungen	0	0	0
4 - Verbindlichkeiten	262	286	25
4.1 - Anleihen	0	0	0

Bilanzposition	2014	2015	Veränderung absolut
4.2 - Verbindlichkeiten aus Krediten für Investitionen	214	260	46
4.2.1 - von verbundenen Unternehmen, Beteiligungen, Sondervermögen	0	0	0
4.2.2 - vom öffentlichen Bereich	0	0	0
4.2.3 - vom privaten Kreditmarkt	214	260	46
4.3 - Verbindlichkeiten aus Kassenkrediten	0	0	0
4.4 - Verbindlichkeiten aus Vorgängen, die Kreditaufnahmen gleichkommen	0	0	0
4.5 - Verbindlichkeiten aus Lieferungen und Leistungen	33	6	-27
4.6 - Verbindlichkeiten aus Transferleistungen	0	0	0
4.7 - Sonstige Verbindlichkeiten	15	20	5
5 - Passive Rechnungsabgrenzung	0	0	0
Summe Passiva	**3.988**	**4.045**	**58**

Das Sachanlagevermögen in seiner Struktur und Entwicklung

Im Folgenden wird die Struktur des Sachanlagevermögens in seinen wesentlichen Ausprägungen abgebildet:

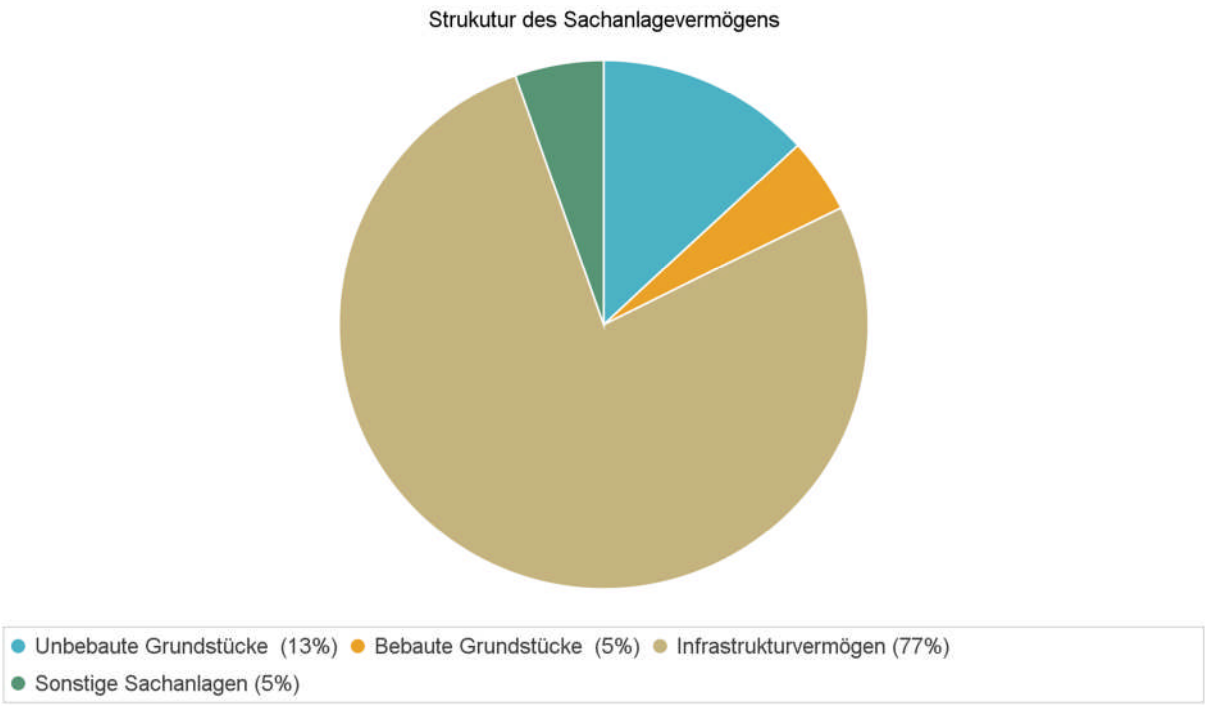

Schulden

Die Gesamtverbindlichkeiten betragen zum Bilanzstichtag 286.189,19.

Die einzelnen Verbindlichkeitspositionen und deren Veränderungen stellen sich wie folgt dar in der Veränderungsbetrachtung gegenüber dem Vorjahr:

Schuldenübersicht (in Tausend EUR)

Bilanzposition	2014 in TEUR	2015 in TEUR	Veränderung in TEUR
Verbindlichkeiten gesamt	**262**	**286**	**25**
Davon Investitionskredite	214	260	46
Davon Liquiditätskredite	0	0	0
Davon Andere Verbindlichkeiten	48	26	-21

In der langfristigen Betrachtung hat sich die Verschuldung wie folgt entwickelt:

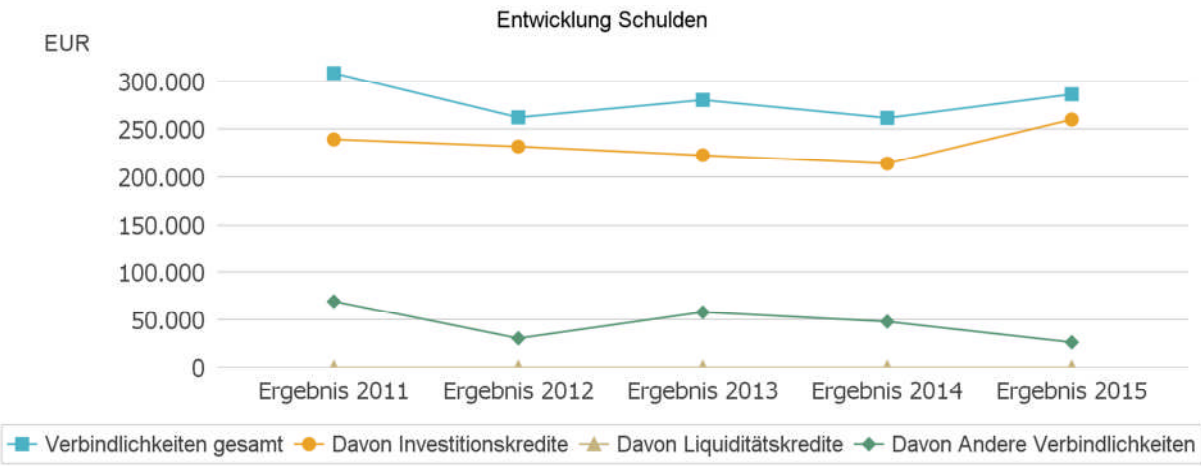

Entwicklung der Schulden

	Ergebnis 2011	Ergebnis 2012	Ergebnis 2013	Ergebnis 2014	Ergebnis 2015
Verbindlichkeiten gesamt	308.437	262.210	280.262	261.598	286.189
Davon Investitionskredite	239.293	231.901	222.667	213.944	259.970
Davon Liquiditätskredite	0	0	0	0	0
Davon Andere Verbindlichkeiten	69.144	30.308	57.595	47.654	26.219

4 Kennzahlen

Über Kennzahlen lassen sich komplexe finanzwirtschaftliche Zusammenhänge in komprimierter Form darstellen. Die Betrachtung der Kennzahlenentwicklung im Mehrjahresverlauf ermöglicht eine finanzpolitische Beurteilung der Haushaltsentwicklung in seinen wesentlichen Ausprägungen. Die nachfolgend dargestellten Kennzahlen beinhalten gehen auf die wesentlichen Jahresabschlussanalysepunkte ein.

4.1 Kennzahlen zur Ertrags- und Aufwandslage sowie zum Haushaltsergebnis

4.1.1 Haushaltsergebnis

Die Entwicklung des Ergebnisses mit seinen Untergliederungen ist nachfolgend dargestellt:

Entwicklung des Ergebnisses

	E' 2014	E' 2015	P' 2016	P' 2017	P' 2018
Ergebnis laufender Verwaltungstätigkeit	-71.079,17	69.012,47	50.500	-156.100	-118.800
Finanzergebnis	-6.181,26	-4.482,20	-7.600	-4.200	-3.900
Ordentliches Ergebnis	-77.260,43	64.530,27	42.900	-160.300	-122.700
Außerordentliches Ergebnis	-16,47	-14.240,79	0	0	0
Jahresergebnis	-77.276,90	50.289,48	42.900	-160.300	-122.700

Jahresergebnis in der langfristigen Entwicklung

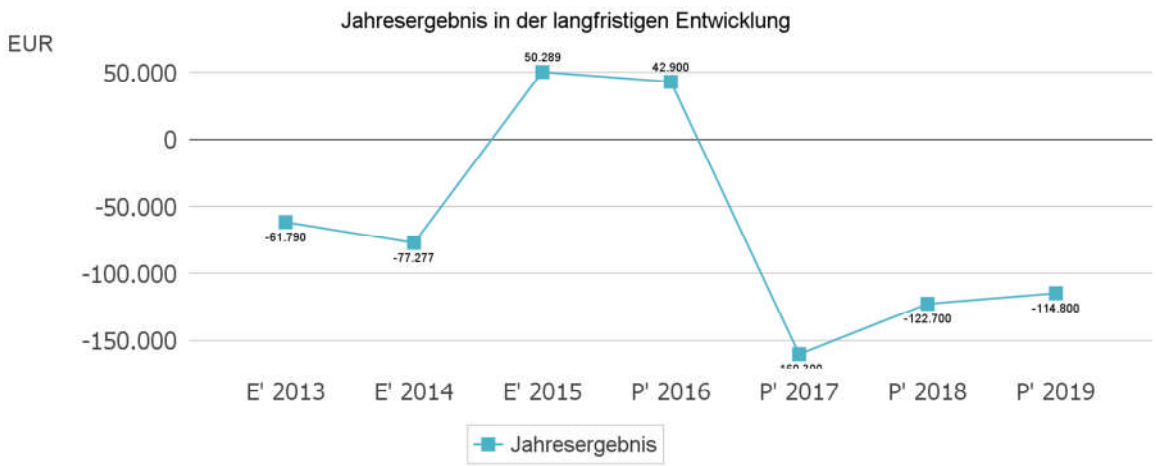

Jahresergebnis je Einwohner

Die Kennzahl bildet das Jahresergebnis als Saldo von ordentlichem und außerordentlichem Ergebnis bezogen auf einen Einwohner ab.

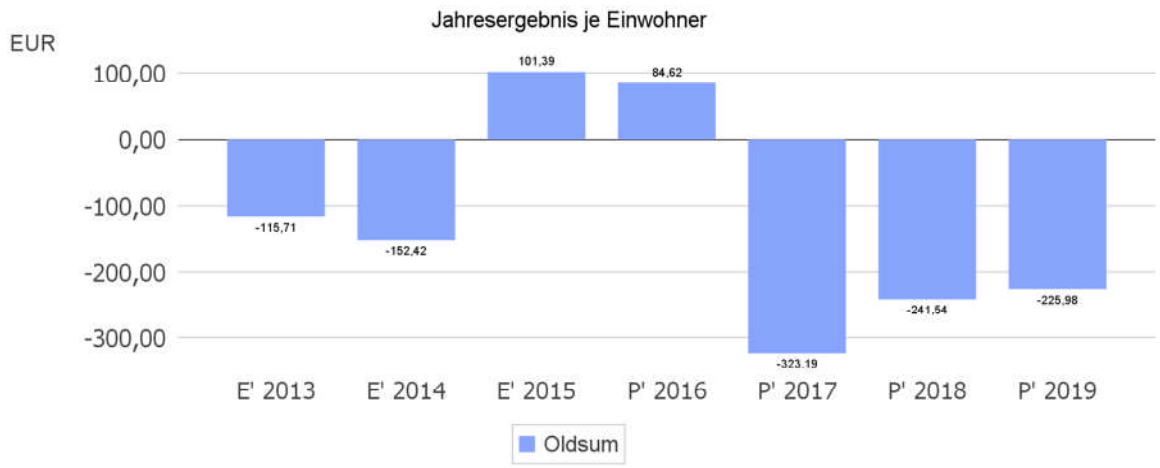

4.2 Kennzahlen zur Bilanz und weitere Kennzahlen

Nachfolgendes Schaubild zeigt die wesentlichsten Entwicklungen innerhalb der Bilanz, nämlich die Entwicklung des Bilanzvolumens und dessen Finanzierung durch Eigenkapital und Verbindlichkeiten.

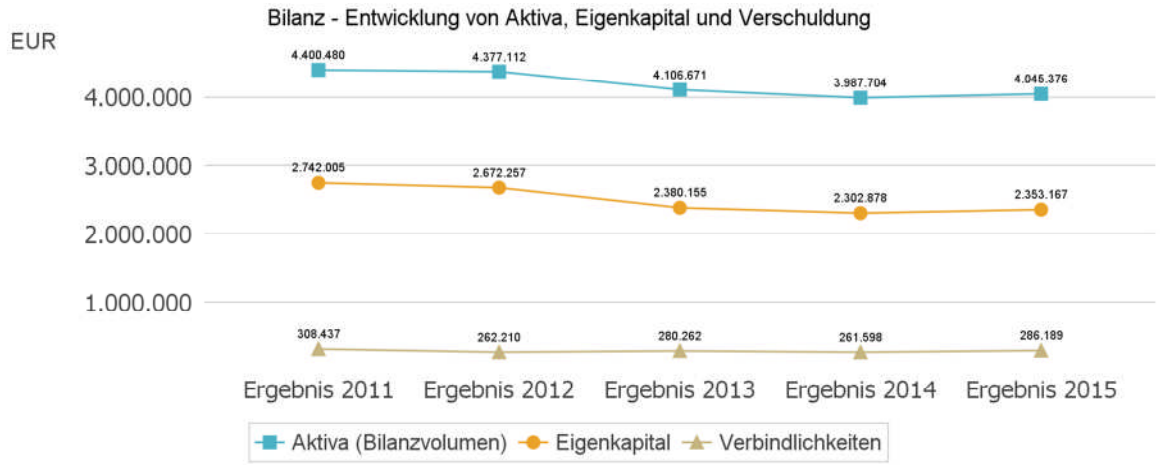

4.2.1 Kennzahlen zur Vermögenslage

Abschreibungsintensität

Die Kennzahl zeigt an, in welchem Umfang die Kommune durch die Abnutzung des Anlagevermögens belastet wird. Sie stellt den prozentualen Anteil der Abschreibungen am ordentlichen Aufwand dar.

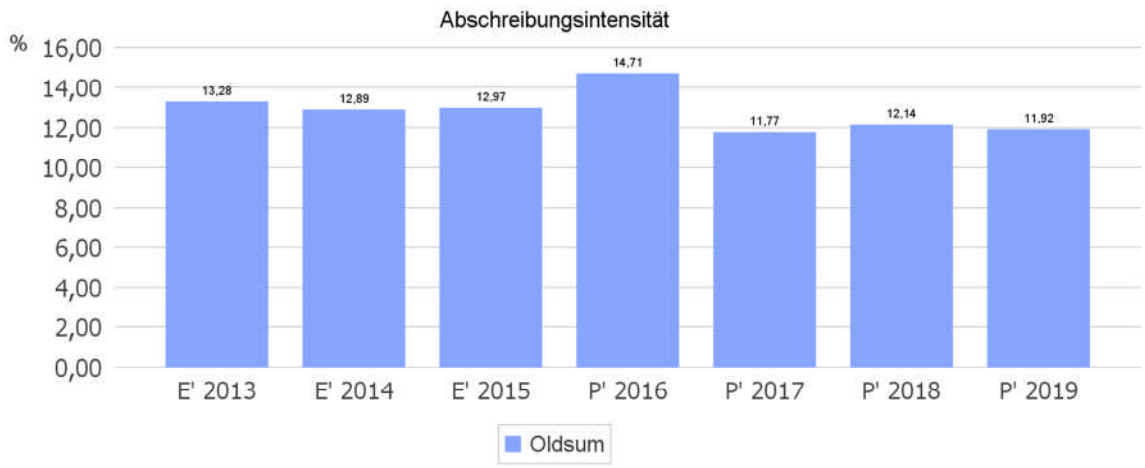

4.2.2 Kennzahlen zur Kapitalstruktur (haushaltswirtschaftliche Gesamtsituation)

Neben dem Aufwandsdeckungsgrad, der im Abschnitt Haushaltsergebnis dargestellt wurde, geben noch folgende vergangenheitsorientierte Bilanzkennzahlen Informationen zur Beurteilung der haushaltswirtschaftlichen Gesamtsituation:

Eigenkapitalquote 1

Um die Eigenkapitalausstattung beurteilen zu können, bietet sich die Betrachtung der Eigenkapitalquote 1 an. Die Eigenkapitalquote 1 misst den Anteil des Eigenkapitals am gesamten bilanzierten Kapital (Gesamtkapital) der Passivseite. Je größer die Eigenkapitalquote, je weiter ist die Kommune von einer Überschuldung entfernt.

Es handelt sich um eine Bilanzkennzahl, die nur vergangenheitsorientiert abgebildet wird.

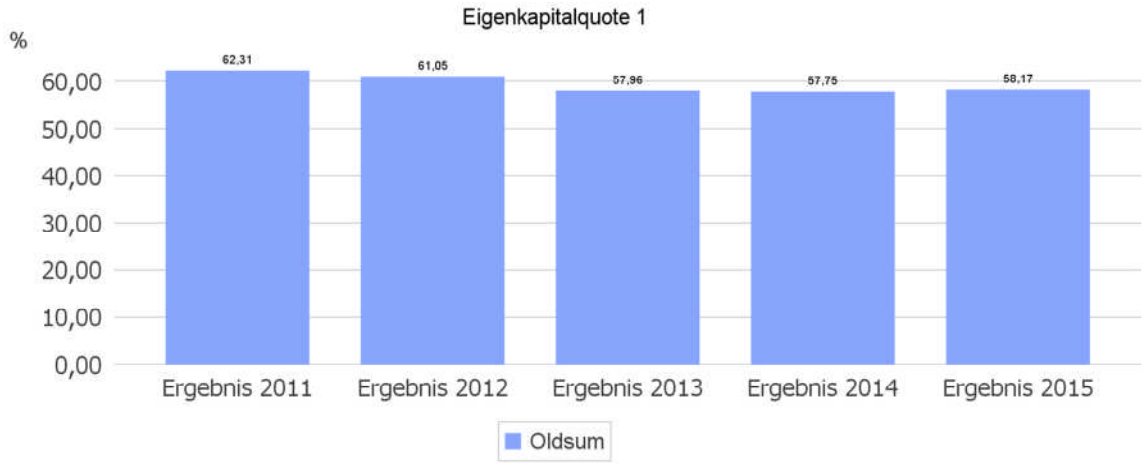

Eigenkapitalquote 2

Die Eigenkapitalquote 2 misst den Anteil des „wirtschaftlichen Eigenkapitals“ am gesamten bilanzierten Kapital (Gesamtkapital) auf der Passivseite der kommunalen Bilanz. Weil die Sonderposten mit Eigenkapitalcharakter oft einen wesentlichen Ansatz in der Bilanz darstellen, wird bei dieser Kennzahl die Wertgröße Eigenkapital um die Sonderposten für Zuschüsse, Zuwendungen und Beiträge erweitert. Es handelt sich um eine Bilanzkennzahl, die nur vergangenheitsorientiert abgebildet werden kann.

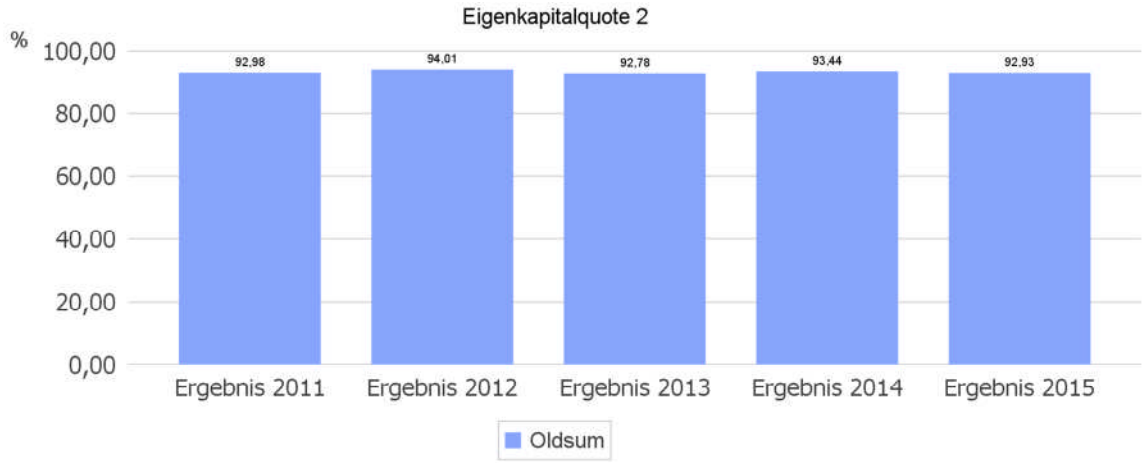

4.2.3 Kennzahlen zur Finanzstruktur und Verschuldung

Verschuldungsgrad

Der Verschuldungsgrad zeigt den prozentualen Anteil der bilanziellen Verbindlichkeiten am bilanziellen Eigenkapital an. Die Kennzahl bildet also das Verhältnis von Verbindlichkeiten zum Eigenkapital ab. Liegt der Verschuldungsgrad über 100%, übersteigen die Verbindlichkeiten das ausgewiesene Eigenkapital.

Es handelt sich um eine Bilanzkennzahl, die nur vergangenheitsorientiert abgebildet werden kann.

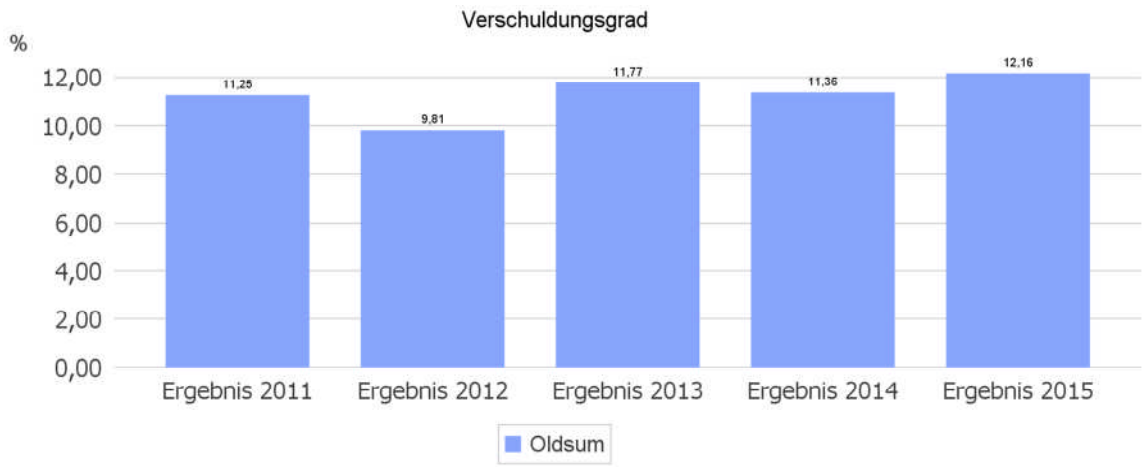

5 Prognosebericht - Risiken und Chancen

Nach § 52 GemHVO Doppik ist im Lagebericht auch auf die Chancen und Risiken der künftigen Entwicklung der Kommune einzugehen. Angesprochen werden im Folgenden:

- Entwicklung von Jahresergebnis und Eigenkapital

- Entwicklung der Verschuldung

- Bevölkerungsentwicklung, Altersstrukturen

- Entwicklung von Wirtschaft und Arbeitsmarkt

5.1 Entwicklung von Jahresergebnis und Eigenkapital

Ausgehend von den Jahresergebnissen lassen sich Prognosen zur voraussichtlichen Entwicklung des bilanziellen Eigenkapitals ableiten.

Grundsätzlich gilt: Überschüsse stärken das Eigenkapital und Fehlbeträge gehen zu Lasten des Eigenkapitals.

Nachfolgend wird die Entwicklung des bilanziellen Eigenkapitals in den zurückliegenden Jahren dargestellt. Ausgehend von den Jahresergebnissen der Haushaltsplanung im Zeitraum der mittelfristigen Finanzplanung lassen sich Prognosen zur weiteren Entwicklung des Eigenkapitals anstellen.

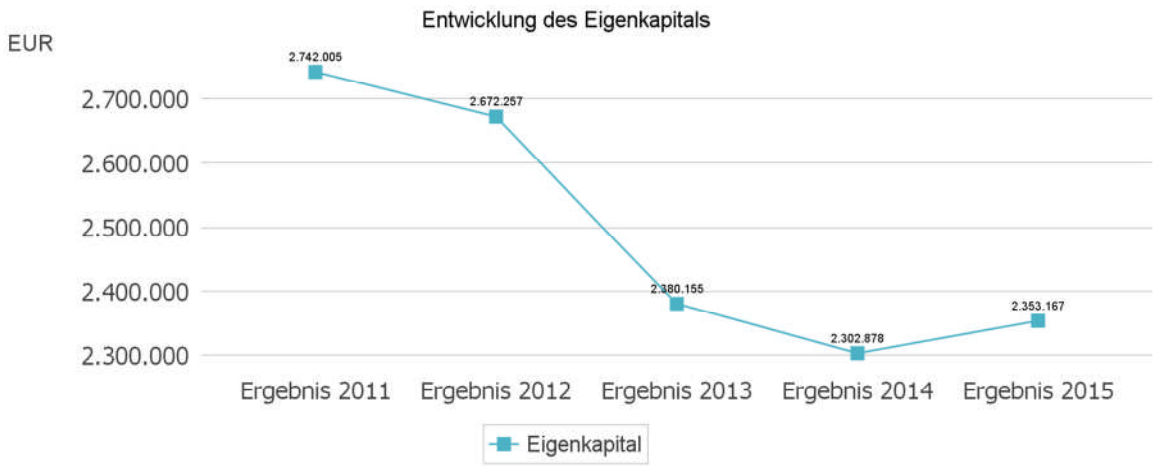

Jahresergebnisse verändern das Eigenkapital

Die folgende Aufstellung zeigt die nach jetzigem Kenntnisstand geplanten zukünftigen Jahresergebnisse. Aus Ihnen lässt sich ableiten, in welcher Höhe sich in etwa das bilanzielle Eigenkapital pro Jahr (nicht kumulativ) verändern wird.

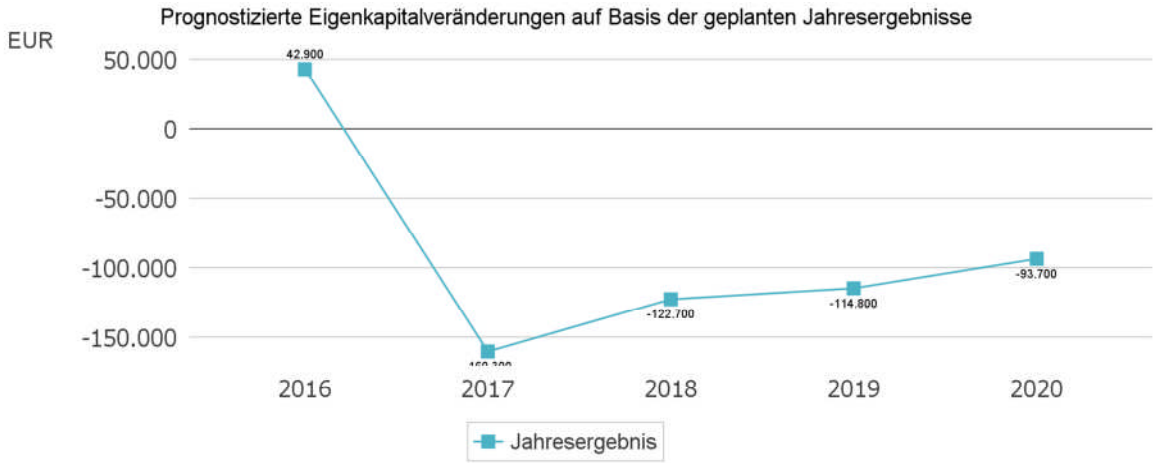

5.2 Entwicklung der Verschuldung

Das Jahresergebnis hat ebenso Auswirkungen auf die Verschuldung. Dargestellt wird die Entwicklung der Verschuldung in den zurückliegenden Perioden, wobei insbesondere nach langfristig finanzierten Investitionskrediten und kurzfristigen Liquiditätskrediten unterschieden wird.

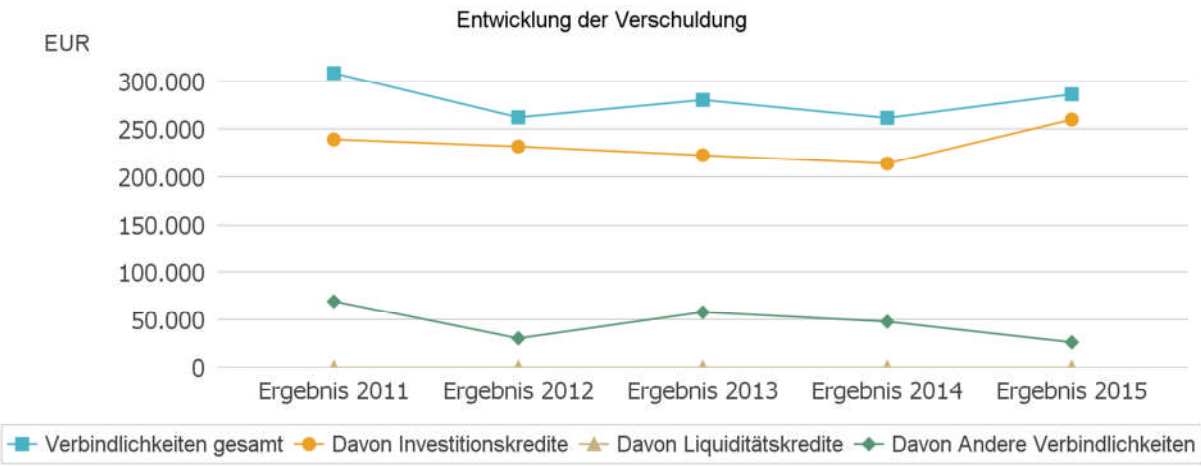

Entwicklung der Verbindlichkeiten in Tausend Euro (in Tausend EUR)

	Ergebnis 2011	Ergebnis 2012	Ergebnis 2013	Ergebnis 2014	Ergebnis 2015
Verbindlichkeiten gesamt	**308**	**262**	**280**	**262**	**286**
Davon Investitionskredite	239	232	223	214	260
Davon Liquiditätskredite	0	0	0	0	0
Davon Andere Verbindlichkeiten	69	30	58	48	26

Verschuldung je Einwohner
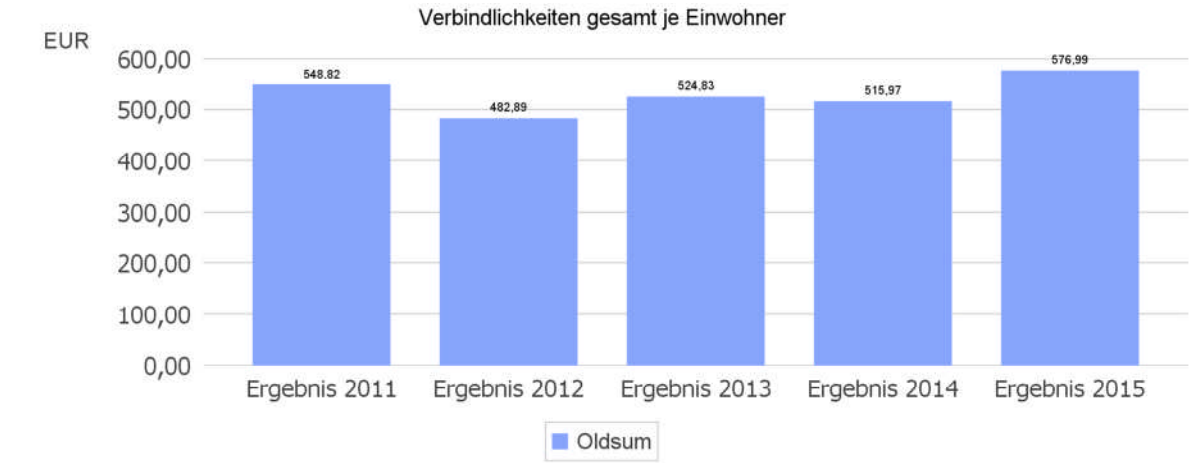
Um die örtliche Situation besser einschätzen zu können, bietet sich die einwohnerbezogene Betrachtung an. Dargestellt werden die Verbindlichkeiten insgesamt sowie die darin enthaltenen Investitions- und Liquiditätskredite bezogen auf einen Einwohner.