Jahresabschluss

Amt Föhr-Amrum

2015

Bilanz

Bilanz 2015

Gemeinde: 00 Amt Föhr-Amrum

Aktiva (in EUR)

Position	Bezeichnung	Ergebnis 2014	Ergebnis 2015
1	2	3	4
	1. Anlagevermögen	**23.881.530,48**	**24.166.063,74**
01	1.1 Immaterielle Vermögensgegenstände	54.738,88	57.059,09
02-09	1.2 Sachanlagen	23.195.199,53	23.483.314,93
02	1.2.1 Unbebaute Grundstücke und grundstücksgleiche Rechte	402.284,68	402.284,68
022	1.2.1.2 Ackerland	34.124,08	34.124,08
023	1.2.1.3 Wald, Forsten	94.738,79	94.738,79
029	1.2.1.4 Sonstige unbebaute Grundstücke	273.421,81	273.421,81
03	1.2 2 Bebaute Grundstücke und grundstücksgleiche Rechte	14.341.872,48	20.824.122,13
032	1.2.2.1 Kinder- und Jugendeinrichtungen	1.515.109,83	1.493.913,85
033	1.2.2.2 Schulen	8.720.877,57	15.291.786,39
031	1.2.2.3 Wohnbauten	1.736.604,60	1.715.286,68
034	1.2.2.4 Sonstige Dienst-, Geschäfts- und Betriebsgebäude	2.369.280,48	2.323.135,21
04	1.2.3 Infrastrukturvermögen	1.318.484,78	1.255.312,79
041	1.2.3.1 Grund und Boden des Infrastrukturvermögens	9.914,07	9.914,07
044	1.2.3.4 Entwässerungs- und Abwasserbeseitigungsanlagen	1.308.570,71	1.245.398,72
07	1.2.6. Maschinen und technische Anlagen, Fahrzeuge	309.343,06	294.587,66
08	1.2.7 Betriebs- und Geschäftsausstattung	470.649,06	516.500,98
09	1.2.8 Geleistete Anzahlungen, Anlagen im Bau	6.352.565,47	190.506,69
	1.3 Finanzanlagen	631.592,07	625.689,72
11	1.3.2 Beteiligungen	480.150,04	480.150,04
13	1.3.4 Ausleihungen	151.442,03	145.539,68
13-	1.3.4.2 Sonstige Ausleihungen	151.442,03	145.539,68
	2. Umlaufvermögen	**22.345.694,68**	**17.732.169,16**
	2.2 Forderungen und sonstige Vermögensgegenstände	4.654.429,77	2.136.401,12
161	2.2.1 Öffentlich-rechtliche Forderungen aus Dienstleistungen	76.044,68	85.036,19
169	2.2.2 Sonstige öffentlich-rechtliche Forderungen	3.681.091,73	1.878.446,67
171	2.2.3 Privatrechtliche Forderungen aus Dienstleistungen	32.921,64	23.883,21
179	2.2.4 Sonstige Privatrechtliche Forderungen	3.459,76	2.432,74
178	2.2.5 Sonstige Vermögensgegenstände	860.911,96	146.602,31
18	2.4 Liquide Mittel	17.691.264,91	15.595.768,04
19	**3. Aktive Rechnungsabgrenzung**	**34.082,00**	**29.042,49**
	Summe AKTIVA	**46.261.307,16**	**41.927.275,39**

Bilanz 2015

Gemeinde: 00 Amt Föhr-Amrum

Passiva (in EUR)

Position	Bezeichnung	Ergebnis 2014	Ergebnis 2015
1	2	3	4
20	**1. Eigenkapital**	**309.156,74**	**871.085,98**
201	1.1 Allgemeine Rücklage	-2.278.239,41	-1.773.609,55
202	1.2 Sonderrücklage	2.082.766,29	2.082.766,29
205	1.5 Jahresüberschuss/Jahresfehlbetrag	504.629,86	561.929,24
	1.6 Nicht durch Eigenkapital gedeckter Fehlbetrag	0,00	0,00
23	**2. Sonderposten**	**12.913.050,58**	**12.542.189,60**
231	2.1 aufzulösende Zuschüsse	34.197,60	28.475,41
232	2.2 aufzulösende Zuweisungen	10.811.128,72	10.463.082,10
233	2.3 für Beiträge	1.386.357,46	1.386.357,46
2332	2.3.2 nicht aufzulösende Beiträge	1.386.357,46	1.386.357,46
234	2.4 Gebührenausgleich	681.366,80	664.274,63
25, 26, 27, 28	**3. Rückstellungen**	**4.340.224,53**	**4.286.257,99**
251	3.1 Pensionsrückstellungen	4.337.551,79	4.266.510,14
281	3.2 Altersteilzeitrückstellung	0,00	17.075,11
283	3.6 Verfahrensrückstellung	2.672,74	2.672,74
3	**4. Verbindlichkeiten**	**28.698.875,31**	**24.227.466,82**
32	4.2 Verbindlichkeiten aus Krediten für Investitionen	9.461.822,29	8.942.045,49
32-	4.2.2 vom öffentlichen Bereich	611.790,81	539.287,41
32-	4.2.3 vom privaten Kreditmarkt	8.850.031,48	8.402.758,08
35	4.5 Verbindlichkeiten aus Lieferungen und Leistungen	590.616,56	91.294,24
36	4.6 Verbindlichkeiten aus Transferleistungen	406.500,00	89.447,44
37	4.7 Sonstige Verbindlichkeiten	18.239.936,46	15.104.679,65
39	**5. Passive Rechnungsabgrenzung**	**0,00**	**275,00**
	Summe PASSIVA	**46.261.307,16**	**41.927.275,39**

Nachrichtlich:

1. Summe der übertragenen Ermächtigungen für Aufwendungen nach § 23 Abs. 1 GemHVO-Dopppik: 82 TEUR.
2. Summe der übertragenen Ermächtigungen für Auszahlungen für Investitionen und Investitionsförderungsmaßnahmen nach § 23 Abs. 2 GemHVO-Doppik: 577 TEUR.
3. Summe der von der Gemeinde übernommenen Bürgschaften (Wert zum Bilanzstichtag): 0 EUR.

**** Ende der Liste "Bilanz" ****

Bilanz 2015

Gemeinde: 00 Amt Föhr-Amrum

Aktiva (in EUR)

Position	Bezeichnung	Ergebnis 2014	Ergebnis 2015
1	2	3	4
	1. Anlagevermögen	**23.881.530,48**	**24.166.063,74**
01	1.1 Immaterielle Vermögensgegenstände	54.738,88	57.059,09
	01000000 Immaterielle Vermögensgegenstände	*54.738,88*	*57.059,09*
02-09	1.2 Sachanlagen	23.195.199,53	23.483.314,93
02	1.2.1 Unbebaute Grundstücke und grundstücksgleiche Rechte	402.284,68	402.284,68
022	1.2.1.2 Ackerland	34.124,08	34.124,08
	02200000 Ackerland	*34.124,08*	*34.124,08*
023	1.2.1.3 Wald, Forsten	94.738,79	94.738,79
	02300000 Wald und Forst	*94.738,79*	*94.738,79*
029	1.2.1.4 Sonstige unbebaute Grundstücke	273.421,81	273.421,81
	02900000 Sonstige unbebaute Grundstücke	*273.421,81*	*273.421,81*
03	1.2 2 Bebaute Grundstücke und grundstücksgleiche Rechte	14.341.872,48	20.824.122,13
032	1.2.2.1 Kinder- und Jugendeinrichtungen	1.515.109,83	1.493.913,85
	03210000 Grund und Boden bei Kinder- und Jugendeinrichtungen	*339.000,00*	*339.000,00*
	03220000 Gebäude, Aufbauten und Betriebsvorrichtungen bei Kinder-/Jugendeinrichtungen	*1.176.109,83*	*1.154.913,85*
033	1.2.2.2 Schulen	8.720.877,57	15.291.786,39
	03310000 Grund und Boden mit Schulen	*1.811.512,60*	*1.811.512,60*
	03320000 Gebäude, Aufbauten und Betriebsvorrichtungen bei Schulen	*6.909.364,97*	*13.480.273,79*
031	1.2.2.3 Wohnbauten	1.736.604,60	1.715.286,68
	03110000 Grund und Boden bei Wohnbauten	*496.594,00*	*496.594,00*
	03120000 Gebäude, Aufbauten und Betriebsvorrichtungen bei Wohnbauten	*1.240.010,60*	*1.218.692,68*
034	1.2.2.4 Sonstige Dienst-, Geschäfts- und Betriebsgebäude	2.369.280,48	2.323.135,21
	03410000 Grund und Boden mit sonstigen Dienst-,Geschäfts und Betriebsgebäuden	*427.549,97*	*427.549,97*
	03420000 Gebäude, Aufbauten und Betriebsvorrichtungen bei sonstigen Dienst-,Geschäfts- und Betriebsgebäuden	*1.941.730,51*	*1.895.585,24*
04	1.2.3 Infrastrukturvermögen	1.318.484,78	1.255.312,79
041	1.2.3.1 Grund und Boden des Infrastrukturvermögens	9.914,07	9.914,07
	04100000 Grund und Boden des Infrastrukturvermögens	*9.914,07*	*9.914,07*
044	1.2.3.4 Entwässerungs- und Abwasserbeseitigungsanlagen	1.308.570,71	1.245.398,72
	04401000 Abwasseranl. baulicher Teil	*7.420,71*	*6.650,44*
	04402000 Abwasseranl. maschineller Teil	*9,00*	*9,00*
	04403000 Abwasseranl. elektrischer Teil	*9,00*	*9,00*
	04406000 Schächte	*221.826,28*	*228.070,04*
	04407000 Haltungen	*749.866,61*	*699.132,39*
	04408000 Hausanschlüsse	*329.439,11*	*311.527,85*
07	1.2.6. Maschinen und technische Anlagen, Fahrzeuge	309.343,06	294.587,66
	07000000 Maschinen und technische Anlagen, Fahrzeuge	*269.977,73*	*248.569,30*
	07910000 Sammelposten für Vermögensgegenstände über 150 Euro bis 1.000 Euro ohne Umsatzsteuer	*39.365,33*	*46.018,36*
08	1.2.7 Betriebs- und Geschäftsausstattung	470.649,06	516.500,98
	08000000 Betriebs- und Geschäftsausstattung	*347.515,38*	*357.677,23*
	08000050 BGS-Betriebs- und Geschäftsausgaben	*1.198,12*	*1.130,62*
	08910000 Sammelposten für Vermögensgegenstände über 150 Euro bis 1.000 Euro ohne Umsatzsteuer	*121.761,07*	*157.693,13*
	08910050 BGS - Sammelposten für Vermögensgegenstände über 150 EUR bis 1.000 EUR ohne Umsatzsteuer	*90,21*	*0,00*
	08910400 OGS - Sammelposten für Vermögensgegenstände über 150 Euro bis 1.000 Euro ohne Umsatzsteuer	*84,28*	*0,00*
09	1.2.8 Geleistete Anzahlungen, Anlagen im Bau	6.352.565,47	190.506,69

Bilanz 2015

Gemeinde: 00 Amt Föhr-Amrum

Aktiva (in EUR)

Position	Bezeichnung	Ergebnis 2014	Ergebnis 2015
1	2	3	4
	09000000 Geleistete Anzahlungen , Anlagen im Bau	*6.352.565,47*	*190.506,69*
	1.3 Finanzanlagen	631.592,07	625.689,72
11	1.3.2 Beteiligungen	480.150,04	480.150,04
	11110000 Beteiligungen	*477.535,74*	*477.535,74*
	11140000 Beteiligungen, Sonstige Anteilsrechte	*2.614,30*	*2.614,30*
13	1.3.4 Ausleihungen	151.442,03	145.539,68
13-	1.3.4.2 Sonstige Ausleihungen	151.442,03	145.539,68
	13180000 Ausleihungen sonstiger inländischer Bereich Berichtigungen (nicht Bund)	*15.687,84*	*15.687,84*
	13183000 Ausleihungen sonstiger inländischer Bereich Laufzeit (mehr als 5 Jahre)	*135.754,19*	*129.851,84*
	2. Umlaufvermögen	**22.345.694,68**	**17.732.169,16**
	2.2 Forderungen und sonstige Vermögensgegenstände	4.654.429,77	2.136.401,12
161	2.2.1 Öffentlich-rechtliche Forderungen aus Dienstleistungen	76.044,68	85.036,19
	16110000 Öffentlich-rechtliche Forderungen aus Dienstleistungen	*33.880,00*	*28.880,00*
	16111230 Forderungen aus Sonderposten	*161,42*	*17.393,91*
	16114000 Forderungen aus Verwaltungsgebühren	*2.156,22*	*2.234,81*
	16115000 Forderungen aus Benutzungsgebühren	*14.236,53*	*13.235,67*
	16116420 Forderungen aus sonstigen Transfererträgen	*13.605,08*	*0,00*
	16116450 Forderungen aus sonstigen ordentlichen Erträgen	*12.005,43*	*23.291,80*
169	2.2.2 Sonstige öffentlich-rechtliche Forderungen	3.681.091,73	1.878.446,67
	16910000 Sonstige öffentlich-rechtliche Forderungen	*1.274.156,55*	*1.129.411,36*
	16910099 sonstige Forderungen zur Vorjahresabgrenzung	*400,00*	*0,00*
	16916230 Forderungen aus Zuweisungen und Zuschüsse für laufende Zwecke	*0,00*	*0,00*
	16916240 Forderungen aus allgemeinen Umlagen	*0,00*	*0,00*
	16918002 Forderungen aus der Einheitskasse gegen Borgsum	*0,00*	*0,00*
	16918003 Forderungen aus der Einheitskasse gegen Dunsum	*0,00*	*0,00*
	16918004 Forderungen aus der Einheitskasse gegen Midlum	*0,00*	*0,00*
	16918005 Forderungen aus der Einheitskasse gegen Nieblum	*0,00*	*0,00*
	16918006 Forderungen aus der Einheitskasse gegen Oevenum	*0,00*	*0,00*
	16918007 Forderungen aus der Einheitskasse gegen Oldsum	*0,00*	*0,00*
	16918008 Forderungen aus der Einheitskasse gegen Süderende	*0,00*	*0,00*
	16918009 Forderungen aus der Einheitskasse gegen Utersum	*0,00*	*0,00*
	16918010 Forderungen aus der Einheitskasse gegen Witsum	*0,00*	*0,00*
	16918011 Forderungen aus der Einheitskasse gegen Wrixum	*0,00*	*0,00*
	16918015 Forderungen aus der Einheitskasse gegen Nebel	*0,00*	*0,00*
	16918016 Forderungen aus der Einheitskasse gegen Norddorf	*0,00*	*0,00*
	16918017 Forderungen aus der Einheitskasse gegen Wittdün	*0,00*	*0,00*
	16919000 Forderungen aus VV-Konten	*0,00*	*0,00*
	16919010 Forderungen - Auszahlung ohne Anordnung (VV 16990109)	*107,00*	*107,00*
	16919020 Forderungen - Vorauszahlungen für Handkassen (VV 16990110)	*1.907,90*	*1.757,90*
	16919040 Forderungen - Verschiedenes (VV 16990215)	*0,00*	*0,00*
	16919050 Forderungen - SZ Föhr-Amrum Barleistungen ALG II (VV 16990229)	*4.429,41*	*0,00*
	16919060 Forderungen aus Vorschusszahlungen (VV 16990300)	*0,00*	*135,00*
	16919070 Forderungen - Kommunaler Schadensausgleich (Beiträge) (VV 16990310)	*0,00*	*406,00*
	16919080 Forderungen - Kommunaler Schadensausgleich (Schadenfälle) (VV 16990320)	*382,23*	*89,00*

Aktiva (in EUR)

Position	Bezeichnung	Ergebnis 2014	Ergebnis 2015
1	2	3	4
	16919110 Forderungen - Personalkosten Föhr Tourismus GmbH (VV 16990506)	*0,00*	*0,00*
	16919150 Forderungen - Ein- und Verkauf von Müllsäcken (VV 16990600)	*1.952,00*	*208,00*
	16919510 Forderungen - Einzahlungen ohne Anordnung (VV 37990109)	*0,00*	*0,00*
	16919550 Forderungen - Abwicklung von Pfändungen (VV 37990119)	*0,00*	*0,00*
	16919560 Forderungen - Scheckverkehr und Bargeldtransfer (VV 37990129)	*0,00*	*0,00*
	16919580 Forderungen - Mietkautionssparkonten Föhr-Amrumer-Bank (VV 37990140)	*0,00*	*0,00*
	16919590 Forderungen aus Sicherheitseinbehalten (VV 37990200)	*0,00*	*0,00*
	16919620 Forderungen aus Gebühren Gewerbezentralregister (VV 37990400)	*24,36*	*8,12*
	16919630 Forderungen aus Fundgeldern (VV 37990410)	*0,00*	*0,00*
	16919640 Forderungen aus Fischereiabgaben (VV 37990420)	*98,40*	*0,00*
	16919650 Forderungen aus Gebühren für Führungszeugnisse (VV 37990430)	*132,60*	*117,00*
	16919660 Forderungen - Abwicklung NF-Nachttaxi (VV 37990440)	*247,50*	*66,00*
	16919670 Forderungen - KFZ-Ummeldungen (VV 37990450)	*7,00*	*14,50*
	16919680 Forderungen - Lohnsteuerabwicklung Amt (VV 37990500)	*0,00*	*0,00*
	16919690 Forderungen - VBL-Beiträge Amt (VV 37990510)	*2.633,36*	*2.297,74*
	16919700 Forderungen - KK Stadt und Friesenmuseum (VV 37990521)	*0,00*	*0,00*
	16919710 Forderungen - KK AOK (VV 37990530)	*0,00*	*0,00*
	16919720 Forderungen - KK AOK Hessen (VV 37990531)	*0,00*	*0,00*
	16919730 Forderungen - BEK (VV 37990532)	*0,00*	*0,00*
	16919740 Forderungen - HEK (VV 37990533)	*0,00*	*0,00*
	16919750 Forderungen - BKK Ahlmann (VV 37990534)	*0,00*	*0,00*
	16919760 Forderungen - BKK Mobil Oil (VV 37990535)	*0,00*	*0,00*
	16919770 Forderungen - KK R&V (VV 37990536)	*0,00*	*0,00*
	16919780 Forderungen - BKK Exklusiv (VV 37990537)	*0,00*	*0,00*
	16919790 Forderungen - Bundesknappschaft (VV 37990538)	*0,00*	*0,00*
	16919800 Forderungen - KK DAK (VV 37990539)	*0,00*	*0,00*
	16919810 Forderungen - IKK (VV 37990540)	*0,00*	*0,00*
	16919830 Forderungen - Kaufmännische KK (VV 37990542)	*0,00*	*0,00*
	16919840 Forderungen - Techniker KK (VV 37990543)	*0,00*	*0,00*
	16919850 Forderungen - Architektenkammer NRW (VV 37990544)	*0,00*	*0,00*
	16919860 Forderungen - BKK Essanelle (VV 37990545)	*0,00*	*0,00*
	16919880 Forderungen - Gmünder Ersatzkasse (VV 37990547)	*0,00*	*0,00*
	16919900 Forderungen - div. Krankenkassen (VV 37990549)	*0,00*	*0,00*
	16919910 Forderungen - Weiterleitung Abfallgebühren (VV 37990600)	*1.516,58*	*0,00*
	16920001 Forderungen aus der Einheitskasse gegenüber GKZ 01 - Alkersum	*0,00*	*0,00*
	16920002 Forderungen aus der Einheitskasse gegenüber GKZ 02 - Borgsum	*156.099,79*	*0,00*
	16920003 Forderungen aus der Einheitskasse gegenüber GKZ 03 - Dunsum	*46.576,20*	*0,00*
	16920004 Forderungen aus der Einheitskasse gegenüber GKZ 04 - Midlum	*195.135,18*	*0,00*
	16920005 Forderungen aus der Einheitskasse gegenüber GKZ 05 - Nieblum	*243.653,49*	*0,00*
	16920006 Forderungen aus der Einheitskasse gegenüber GKZ 06 - Oevenum	*204.067,13*	*0,00*
	16920007 Forderungen aus der Einheitskasse gegenüber GKZ 07 - Oldsum	*163.157,39*	*0,00*
	16920008 Forderungen aus der Einheitskasse gegenüber GKZ 08 - Süderende	*8.072,57*	*0,00*
	16920009 Forderungen aus der Einheitskasse gegenüber GKZ 09 - Utersum	*374.463,34*	*0,00*
	16920010 Forderungen aus der Einheitskasse gegenüber GKZ 10 - Witsum	*114.728,38*	*0,00*

Aktiva (in EUR)

Position	Bezeichnung	Ergebnis 2014	Ergebnis 2015
1	2	3	4
	16920011 Forderungen aus der Einheitskasse gegenüber GKZ 11 - Wrixum	*252.874,48*	*0,00*
	16920012 Forderungen aus der Einheitskasse gegenüber GKZ 12 - Stadt Wyk auf Föhr	*0,00*	*0,00*
	16920013 Forderungen aus der Einheitskasse gegenüber GKZ 13 - ZV. Dr. C.-H. Friesenmuseum	*0,00*	*0,00*
	16920014 Forderungen aus der Einheitskasse gegenüber dem Tourismusverband Föhr	*0,00*	*935,51*
	16920015 Forderungen aus der Einheitskasse gegenüber GKZ 15 - Nebel	*237.275,43*	*0,00*
	16920016 Forderungen aus der Einheitskasse gegenüber GKZ 16 - Norddorf auf Amrum	*180.116,38*	*0,00*
	16920017 Forderungen aus der Einheitskasse gegenüber GKZ 17 - Wittdün auf Amrum	*208.529,25*	*736.045,71*
	16920018 Forderungen aus der Einheitskasse gegenüber dem ZV Sicherheit und Soziales auf Amrum	*0,00*	*0,00*
	16929999 sonstige Forderung außerhalb Kontenreferenz	*1.500,00*	*0,00*
	16990100 Finanzbuchhaltung - Auszahlungen ohne Anordnung	*0,00*	*0,00*
	16990110 Finanzbuchhaltung - Vorschusszahlungen für Handkassen	*0,00*	*0,00*
	16990200 Bilanzbuchhaltung - Kreditabwicklung Kassenkredite / Umschuldungen	*0,00*	*0,00*
	16990210 Bilanzbuchhaltung - Abwicklung Vorschuss-Bereich alt	*6.048,83*	*6.048,83*
	16990215 Bilanzbuchhaltung - Verschiedenes	*0,00*	*0,00*
	16990220 Bilanzbuchhaltung - SZ Föhr-Amrum Barleistungen ALG II	*0,00*	*0,00*
	16990229 Finanzbuchhaltung - SZ Föhr-Amrum Barleistungen ALG II	*0,00*	*0,00*
	16990291 Bilanzbuchhaltung - Kurbetrieb Nieblum	*0,00*	*0,00*
	16990292 Bilanzbuchhaltung - Kurbetrieb Utersum	*0,00*	*0,00*
	16990300 Hauptamt - Vorschusszahlungen	*0,00*	*0,00*
	16990310 Hauptamt - Kommunaler Schadensausgleich (Beiträge)	*0,00*	*0,00*
	16990320 Hauptamt - Kommunaler Schadensausgleich (Schadensfälle)	*799,00*	*799,00*
	16990330 Hauptamt - DE-Zuschuss-Abwicklung	*0,00*	*0,00*
	16990500 Personalamt - Lohn- und Gehaltsvorschüsse	*0,00*	*0,00*
	16990506 Finanzbuchhaltung - Personalkosten Föhr-Tourismus GmbH	*0,00*	*0,00*
	16990600 Steuern und Abgaben - Ein- und Verkauf von Müllsäcken	*0,00*	*0,00*
171	2.2.3 Privatrechtliche Forderungen aus Dienstleistungen	32.921,64	23.883,21
	17111020 Forderungen aus Unbebaute Grundstücke und grundstücksgleiche Rechte	*27.096,00*	*20.322,00*
	17111040 Forderungen aus Infrastrukturvermögen	*0,00*	*0,00*
	17111130 Forderungen aus Ausleihungen	*0,00*	*95,10*
	17111440 Forderungen aus Erträge aus Kostenerstattungen, Kostenumlagen	*2.545,21*	*198,35*
	17114000 Forderungen aus Mieten und Pachten	*5.676,35*	*3.914,14*
	17115000 Forderungen aus sonstigem privatrechtlichem Leistungsentgelten	*0,00*	*1.749,54*
	21114000 Wertberichtigung privatrechtlicher Forderungen aus Dienstleistungen	*-2.395,92*	*-2.395,92*
179	2.2.4 Sonstige Privatrechtliche Forderungen	3.459,76	2.432,74
	17910000 sonstige privatrechtliche Forderungen	*7.197,98*	*6.107,48*
	17911460 Forderungen aus Finanzerträgen	*0,00*	*63,48*
	21116000 Wertberichtigung sonstiger privatrechtlicher Forderungen	*-3.738,22*	*-3.738,22*
178	2.2.5 Sonstige Vermögensgegenstände	860.911,96	146.602,31
	17810000 Sonstige Vermögensgegenstände	*0,00*	*0,00*
	17812500 Forderungen aus Überzahlungen bei Personalaufwendungen	*8.679,43*	*0,00*
	17812520 Forderungen aus Überzahlungen bei Aufwendungen für Sach- und Dienstleistungen	*16.612,74*	*0,00*
	17812540 Forderungen aus Überzahlungen bei sonstigen ordentlichen Aufwendungen aus laufender Verwaltungstätigkeit	*56.628,75*	*0,00*
	17817410 Forderungen aus Vorjahresabgrenzung aus Zuwendungen und allgemeinen Umlagen	*46.684,78*	*0,00*

Aktiva (in EUR)

Position	Bezeichnung	Ergebnis 2014	Ergebnis 2015
1	2	3	4
	17817420 Forderungen aus Vorjahresabgrenzung aus sonstigen Transfererträgen	*24.787,07*	*0,00*
	17817430 Forderungen aus Vorjahresabgrenzung aus öffentlich-rechtlichen Leistungsentgelten	*31.187,80*	*9.354,10*
	17817440 Forderungen aus Vorjahresabgrenzung aus privatrechtlichen Leistungsentgelten, Kostenerstattungen und Kostenumlagen	*288.197,84*	*137.042,16*
	17817450 Forderungen aus Vorjahresabgrenzung aus sonstigen ordentlichen Erträgen	*327,80*	*206,05*
	17817990 Forderungen aus Vorjahresabgrenzung (übergreifend)	*387.805,75*	*0,00*
18	2.4 Liquide Mittel	17.691.264,91	15.595.768,04
	18110100 Postbank Hamburg 20039201	*8.780,71*	*39.174,63*
	18110199 Schwebeposten Postbank Hamburg 20039201	*0,00*	*0,00*
	18110200 Nord-Ostsee-Sparkasse 90000381	*5.345.767,72*	*15.673,06*
	18110299 Schwebeposten Nord-Ostsee-Sparkasse 90000381	*3.058,84*	*0,00*
	18110300 Föhr-Amrumer Bank 100048	*28.839,03*	*1.577.390,32*
	18110399 Schwebeposten Föhr-Amrumer Bank 100048	*0,00*	*0,00*
	18110700 Sparbuch	*1.013.075,73*	*1.015.062,06*
	18111000 Nord-Ostsee Sparkasse 186077292	*7.671,80*	*6.883,00*
	18111100 Treuhand-Konto Kunsthaus Föhr 106048127	*0,00*	*0,00*
	18111199 Schwebeposten Treuhand-Konto Kunsthaus Föhr	*0,00*	*0,00*
	18114000 Div. Mietkautionssparkonten - Föhr-Amrumer Bank	*25.404,72*	*26.786,98*
	18114099 Schwebeposten Div. Mietkautionssparkonten - Föhr-Amrumer Bank	*0,00*	*0,00*
	18115700 Nord-Ostsee-Sparkasse 190068718	*11.246.917,27*	*12.899.696,49*
	18116000 Sparbuch "Winterschladen" 390022630	*9.597,03*	*9.601,67*
	18310000 Barkasse	*2.152,06*	*5.499,83*
	18810000 Zahlweg-Verrechnungen	*0,00*	*0,00*
	18815300 Verrechnung (ZW 53)	*0,00*	*0,00*
	18818800 Verrechnung (ZW 88)	*0,00*	*0,00*
19	**3. Aktive Rechnungsabgrenzung**	**34.082,00**	**29.042,49**
	19110000 RAP aus Dienstleistungen und Warenlieferungen	*22.761,09*	*20.383,04*
	19115100 RAP aus Personalaufwendungen	*800,00*	*1.700,00*
	19115300 RAP aus Aufwendungen für Sach- und Dienstleistungen	*9.142,28*	*3.601,59*
	19115500 RAP aus sonstigen ordentlichen Aufwendungen aus laufender Verwaltungstätigkeit	*1.378,63*	*3.357,86*
	19520000 Geleistete Zuwendungen an Gemeinden (GV) (ARAP)	*0,00*	*0,00*
	Summe AKTIVA	**46.261.307,16**	**41.927.275,39**

Bilanz 2015

Gemeinde: 00 Amt Föhr-Amrum

Passiva (in EUR)

Position	Bezeichnung	Ergebnis 2014	Ergebnis 2015
1	2	3	4
20	**1. Eigenkapital**	**309.156,74**	**871.085,98**
201	1.1 Allgemeine Rücklage	-2.278.239,41	-1.773.609,55
	20100000 Allgemeine Rücklage	*-2.278.239,41*	*-1.773.609,55*
	20199000 Zwischenkonto für nachträgliche Korrekturen der Eröffnungsbilanz	*0,00*	*0,00*
	20199970 Ausgleichskonto Kassenrestvorträge (automatisch)	*0,00*	*0,00*
	20199999 vorläufiges Ausgleichskonto Eröffnungsbilanz	*0,00*	*0,00*
202	1.2 Sonderrücklage	2.082.766,29	2.082.766,29
	20218000 Nicht aufzulösende Zuschüsse übrige Bereiche	*24.915,42*	*24.915,42*
	20220000 nicht aufzulösende Zuweisungen	*2.057.850,87*	*2.057.850,87*
203	1.3 Ergebnisrücklage	0,00	0,00
	20300000 Ergebnisrücklage	*0,00*	*0,00*
205	1.5 Jahresüberschuss/Jahresfehlbetrag	504.629,86	561.929,24
	1.6 Nicht durch Eigenkapital gedeckter Fehlbetrag	0,00	0,00
23	**2. Sonderposten**	**12.913.050,58**	**12.542.189,60**
231	2.1 aufzulösende Zuschüsse	34.197,60	28.475,41
	23103000 aufzulösende Zuschüsse von Zweckverbänden und dergl.	*218,72*	*181,20*
	23107000 aufzulösende Zuschüsse private Unternehmen	*31.015,91*	*25.874,54*
	23108000 aufzulösende Zuschüsse übrige Bereiche	*2.962,97*	*2.419,67*
	23110000 Aufzulösende Zuschüsse Land	*0,00*	*0,00*
232	2.2 aufzulösende Zuweisungen	10.811.128,72	10.463.082,10
	23200000 aufzulösende Zuweisungen Bund (ab 2011)	*3.718.452,41*	*3.620.988,40*
	23201000 aufzulösende Zuweisungen Land	*472.271,89*	*455.175,01*
	23202000 aufzulösende Zuweisungen Gemeinden	*6.620.004,42*	*6.357.500,29*
	23210000 Aufzulösende Zuweisungen Land	*0,00*	*25.000,00*
	23220000 Aufzulösende Zuweisungen Gemeinden (GV)	*400,00*	*4.418,40*
233	2.3 für Beiträge	1.386.357,46	1.386.357,46
2332	2.3.2 nicht aufzulösende Beiträge	1.386.357,46	1.386.357,46
	23320000 nicht aufzulösende Beiträge	*1.386.357,46*	*1.386.357,46*
234	2.4 Gebührenausgleich	681.366,80	664.274,63
	23400000 Gebührenausgleich	*681.366,80*	*664.274,63*
25, 26, 27, 28	**3. Rückstellungen**	**4.340.224,53**	**4.286.257,99**
251	3.1 Pensionsrückstellungen	4.337.551,79	4.266.510,14
	25110000 Pensionsrückstellungen nach den beamtenrechtlichen Vorschriften	*1.470.597,00*	*1.112.027,00*
	25110100 Pensionsrückstellungen nach beamtenrechtl. Vorschriften (Versorgungsempfänger)	*2.341.965,00*	*2.626.918,00*
	25120000 zur Leistung künftiger Beihilfe gebildete Rückstellungen	*202.501,21*	*156.907,01*
	25120100 zur Leistung künftiger Beihilfe gebildete Rückstellung (Versorgungsempfänger)	*322.488,58*	*370.658,13*
281	3.2 Altersteilzeitrückstellung	0,00	17.075,11
	28100000 Altersteilzeitrückstellung	*0,00*	*17.075,11*
283	3.6 Verfahrensrückstellung	2.672,74	2.672,74
	28300000 Verfahrensrückstellung	*2.672,74*	*2.672,74*
3	**4. Verbindlichkeiten**	**28.698.875,31**	**24.227.466,82**
32	4.2 Verbindlichkeiten aus Krediten für Investitionen	9.461.822,29	8.942.045,49
32-	4.2.2 vom öffentlichen Bereich	611.790,81	539.287,41
	32103100 Verbindlichkeiten aus Krediten/Investitionen Bund Laufzeit (mehr als 5 Jahre) Euro-Währung (variabler Zins)	*209.508,39*	*209.508,39*

Passiva (in EUR)

Position	Bezeichnung	Ergebnis 2014	Ergebnis 2015
1	2	3	4
	32103500 Verbindlichkeiten aus Krediten/Investitionen Bund Laufzeit (mehr als 5 Jahre) Ordentliche Tilgung	*-112.795,74*	*-130.269,42*
	32113100 Verbindlichkeiten aus Krediten/Investitionen Land Laufzeit (mehr als 5 Jahre) Euro-Währung (variabler Zins)	*978.419,32*	*978.419,32*
	32113500 Verbindlichkeiten aus Krediten/Investitionen Land Laufzeit (mehr als 5 Jahre) Ordentliche Tilgung	*-463.341,16*	*-518.370,88*
32-	4.2.3 vom privaten Kreditmarkt	8.850.031,48	8.402.758,08
	32173100 Verbindlichkeiten aus Krediten/Investitionen Kreditinstitute Laufzeit (mehr als 5 Jahre) Euro-Währung (variabler Zins)	*10.229.200,61*	*10.179.000,61*
	32173500 Verbindlichkeiten aus Krediten/Investitionen Kreditinstitute Laufzeit (mehr als 5 Jahre) Ordentliche Tilgung	*-1.379.169,13*	*-1.776.242,53*
35	4.5 Verbindlichkeiten aus Lieferungen und Leistungen	590.616,56	91.294,24
	35110000 Verbindlichkeiten aus Lieferungen und Leistungen	*7.575,38*	*7.285,10*
	35111010 Verbindlichkeiten aus Immaterielle Vermögensgegenstände	*1.290,00*	*0,00*
	35111030 Verbindlichkeiten aus bebaute Grundstücke und grundstücksgleiche Rechte	*0,00*	*0,00*
	35111040 Verbindlichkeiten aus Infrastrukturvermögen	*0,00*	*0,00*
	35111070 Verbindlichkeiten aus Maschinen und technische Anlagen, Fahrzeuge	*492,85*	*446,25*
	35111080 Verbindlichkeiten aus Betriebs- und Geschäftsausstattung	*7.549,44*	*13.553,36*
	35111090 Verbindlichkeiten aus Geleistete Anzahlungen, Anzahlungen im Bau	*525.932,16*	*60.944,52*
	35112500 Verbindlichkeiten bei Personalaufwendungen	*0,00*	*0,00*
	35112520 Verbindlichkeiten bei Aufwendungen für Sach- und Dienstleistungen	*29.432,32*	*5.230,01*
	35112540 Verbindlichkeiten aus GKZ-übergreifenden Leistungsverrechnungen (ILV)	*13.883,98*	*779,90*
	35112550 Verbindlichkeiten bei Zinsaufwendungen	*4.460,43*	*3.055,10*
36	4.6 Verbindlichkeiten aus Transferleistungen	406.500,00	89.447,44
	36110000 Verbindlichlichkeiten aus Transferleistungen	*1.500,00*	*0,00*
	36110100 Verbindlichkeiten Brandschutz Insel Amrum	*405.000,00*	*0,00*
	36112530 Verbindlichkeiten bei Transferaufwendungen	*0,00*	*0,00*
	36115881 Verbindlichkeiten aus Flüchtlingsaufgaben	*0,00*	*52.700,15*
	36115882 Verbindlichkeiten aus Flüchtlingsaufgaben - Kommunaler anteil Bundesmittel	*0,00*	*36.747,29*
37	4.7 Sonstige Verbindlichkeiten	18.239.936,46	15.104.679,65
	37500001 Verbindlichkeiten aus der Einheitskasse gegenüber GKZ 01 - Alkersum	*591.569,60*	*536.790,44*
	37500002 Verbindlichkeiten aus der Einheitskasse gegenüber GKZ 02 - Borgsum	*760.871,30*	*590.343,75*
	37500003 Verbindlichkeiten aus der Einheitskasse gegenüber GKZ 03 - Dunsum	*196.086,50*	*180.468,78*
	37500004 Verbindlichkeiten aus der Einheitskasse gegenüber GKZ 04 - Midlum	*412.805,85*	*294.974,92*
	37500005 Verbindlichkeiten aus der Einheitskasse gegenüber GKZ 05 - Nieblum	*1.593.472,26*	*1.332.138,28*
	37500006 Verbindlichkeiten aus der Einheitskasse gegenüber GKZ 06 - Oevenum	*307.626,66*	*165.011,64*
	37500007 Verbindlichkeiten aus der Einheitskasse gegenüber GKZ 07 - Oldsum	*815.627,40*	*731.567,67*
	37500008 Verbindlichkeiten aus der Einheitskasse gegenüber GKZ 08 - Süderende	*404.082,75*	*394.187,21*
	37500009 Verbindlichkeiten aus der Einheitskasse gegenüber GKZ 09 - Utersum	*609.266,17*	*259.217,66*
	37500010 Verbindlichkeiten aus der Einheitskasse gegenüber GKZ 10 - Witsum	*165.395,35*	*34.619,60*
	37500011 Verbindlichkeiten aus der Einheitskasse gegenüber GKZ 11 - Wrixum	*582.431,10*	*269.760,73*
	37500012 Verbindlichkeiten aus der Einheitskasse gegenüber GKZ 12 - Stadt Wyk auf Föhr	*6.844.264,81*	*6.972.426,14*
	37500013 Verbindlichkeiten aus der Einheitskasse gegenüber GKZ 13 - ZV. Dr. C.-H. Friesenmuseum	*143.436,34*	*177.064,71*
	37500014 Verbindlichkeiten aus der Einheitskasse gegenüber dem Tourismusverband Föhr	*0,00*	*0,00*
	37500015 Verbindlichkeiten aus der Einheitskasse gegenüber GKZ 15 - Nebel	*679.559,91*	*488.017,49*
	37500016 Verbindlichkeiten aus der Einheitskasse gegenüber GKZ 16 - Norddorf auf Amrum	*1.144.159,38*	*570.995,55*

Passiva (in EUR)

Position	Bezeichnung	Ergebnis 2014	Ergebnis 2015
1	2	3	4
	37500017 Verbindlichkeiten aus der Einheitskasse gegenüber GKZ 17 - Wittdün auf Amrum	*690.557,85*	*0,00*
	37500018 Verbindlichkeiten aus der Einheitskasse gegenüber dem ZV Sicherheit und Soziales auf Amrum	*0,00*	*451.414,32*
	37910000 Sonstige Verbindlichkeiten	*1.118.478,66*	*1.118.478,66*
	37910099 sonstige Verbindlichkeiten zur Vorjahresabgrenzung	*0,00*	*0,00*
	37911000 Negative öffentlich-rechtliche Forderungen	*110.900,35*	*0,00*
	37912230 Verbindlichkeiten aus Sonderposten	*0,00*	*0,00*
	37912320 Verbindlichkeiten aus Verbindlichkeiten aus Krediten für Investitionen	*12.300,10*	*7.669,38*
	37912590 Verbindlichkeiten aus periondenfremden Aufwendungen	*0,00*	*0,00*
	37915500 Verbindlichkeiten aus der Vorjahresabgrenzung aus Personalaufwendungen	*11.262,17*	*62.667,83*
	37915520 Verbindlichkeiten aus der Vorjahresabgrenzung aus Aufwendungen für Sach- und Dienstleistungen	*209.120,33*	*130.573,26*
	37915530 Verbindlichkeiten aus der Vorjahresabgrenzung aus Transferaufwendungen	*24.787,07*	*3.681,39*
	37915540 Verbindlichkeiten aus der Vorjahresabgrenzung aus sonstigen ordentlichen Aufwendungen aus laufender Verwaltungstätigkeit	*340.212,12*	*67.768,31*
	37915590 Verbindlichkeiten aus der Vorjahresabgrenzung aus außerordentlichen Aufwendungen	*4.437,41*	*0,00*
	37915990 Verbindlichkeiten aus der Vorjahresabgrenzung (übergreifend)	*216.612,76*	*0,00*
	37918001 Sonstige verbindlichkeiten aus der Einheitskasse gegen Alkersum	*0,00*	*0,00*
	37918002 Sonstige verbindlichkeiten aus der Einheitskasse gegen Borgsum	*0,00*	*0,00*
	37918003 Sonstige verbindlichkeiten aus der Einheitskasse gegen Dunsum	*0,00*	*0,00*
	37918004 Sonstige verbindlichkeiten aus der Einheitskasse gegen Midlum	*0,00*	*0,00*
	37918005 Sonstige verbindlichkeiten aus der Einheitskasse gegen Nieblum	*0,00*	*0,00*
	37918006 Sonstige verbindlichkeiten aus der Einheitskasse gegen Oevenum	*0,00*	*0,00*
	37918007 Sonstige verbindlichkeiten aus der Einheitskasse gegen Oldsum	*0,00*	*0,00*
	37918008 Sonstige verbindlichkeiten aus der Einheitskasse gegen Süderende	*0,00*	*0,00*
	37918009 Sonstige verbindlichkeiten aus der Einheitskasse gegen Utersum	*0,00*	*0,00*
	37918010 Sonstige verbindlichkeiten aus der Einheitskasse gegen Witsum	*0,00*	*0,00*
	37918011 Sonstige verbindlichkeiten aus der Einheitskasse gegen Wrixum	*0,00*	*0,00*
	37918012 Sonstige verbindlichkeiten aus der Einheitskasse gegen Stadt Wyk auf Föhr	*0,00*	*0,00*
	37918013 Sonstige verbindlichkeiten aus der Einheitskasse gegen ZV Dr. C.-H. Friesenmuseum	*0,00*	*0,00*
	37918015 Sonstige verbindlichkeiten aus der Einheitskasse gegen Nebel	*0,00*	*0,00*
	37918016 Sonstige verbindlichkeiten aus der Einheitskasse gegen Norddorf	*0,00*	*0,00*
	37918017 Sonstige verbindlichkeiten aus der Einheitskasse gegen Wittdün	*0,00*	*0,00*
	37919000 Verbindlichkeiten aus VV-Konten	*9.958,61*	*0,00*
	37919010 Verbindlichkeiten - Auszahlung ohne Anordnung (VV 16990109)	*0,00*	*0,00*
	37919030 Verbindlichkeiten - Abwicklung Vorschussbereich alt (VV 16990210)	*0,00*	*0,00*
	37919040 Verbindlichkeiten - Verschiedenes (VV 16990215)	*0,00*	*0,00*
	37919050 Verbindlichkeiten - SZ Föhr-Amrum Barleistungen ALG II (VV 16990229)	*372,00*	*3.572,58*
	37919060 Verbindlichkeiten aus Vorschusszahlungen (VV 16990300)	*0,00*	*19.961,50*
	37919070 Verbindlichkeiten - Kommunaler Schadensausgleich (Beiträge) (VV 16990310)	*0,00*	*0,00*
	37919080 Verbindlichkeiten - Kommunaler Schadensausgleich (Schadenfälle) (VV 16990320)	*0,00*	*73,10*
	37919100 Verbindlichkeiten aus Lohn- und Gehaltsvorschüssen (VV 16990500)	*0,00*	*0,00*
	37919110 Verbindlichkeiten - Personalkosten Föhr Tourismus GmbH (VV 16990506)	*0,00*	*3.522,02*
	37919510 Verbindlichkeiten - Einzahlungen ohne Anordnung (VV 37990109)	*4.988,00*	*9.368,50*
	37919550 Verbindlichkeiten - Abwicklung von Pfändungen (VV 37990119)	*0,00*	*1.158,58*
	37919580 Verbindlichkeiten - Mietkautionssparkonten Föhr-Amrumer-Bank (VV 37990140)	*26.004,72*	*26.786,98*

Passiva (in EUR)

Position	Bezeichnung	Ergebnis 2014	Ergebnis 2015
1	2	3	4
	37919590 Verbindlichkeiten aus Sicherheitseinbehalten (VV 37990200)	*158.156,35*	*160.701,14*
	37919620 Verbindlichkeiten aus Gebühren Gewerbezentralregister (VV 37990400)	*74,76*	*58,52*
	37919630 Verbindlichkeiten aus Fundgeldern (VV 37990410)	*571,84*	*445,72*
	37919640 Verbindlichkeiten aus Fischereiabgaben (VV 37990420)	*1.175,20*	*1.175,20*
	37919650 Verbindlichkeiten aus Gebühren für Führungszeugnisse (VV 37990430)	*164,40*	*172,20*
	37919660 Verbindlichkeiten - Abwicklung NF-Nachttaxi (VV 37990440)	*247,50*	*66,00*
	37919670 Verbindlichkeiten - KFZ-Ummeldungen (VV 37990450)	*75,00*	*99,00*
	37919680 Verbindlichkeiten - Lohnsteuerabwicklung Amt (VV 37990500)	*27.811,36*	*22.796,52*
	37919690 Verbindlichkeiten - VBL-Beiträge Amt (VV 37990510)	*0,00*	*0,00*
	37919700 Verbindlichkeiten - KK Stadt und Friesenmuseum (VV 37990521)	*710,78*	*714,95*
	37919710 Verbindlichkeiten - KK AOK (VV 37990530)	*0,00*	*0,00*
	37919720 Verbindlichkeiten - KK AOK Hessen (VV 37990531)	*0,00*	*0,00*
	37919730 Verbindlichkeiten - BEK (VV 37990532)	*0,00*	*0,00*
	37919740 Verbindlichkeiten - HEK (VV 37990533)	*0,00*	*0,00*
	37919750 Verbindlichkeiten - BKK Ahlmann (VV 37990534)	*0,00*	*0,00*
	37919760 Verbindlichkeiten - BKK Mobil Oil (VV 37990535)	*0,00*	*0,00*
	37919770 Verbindlichkeiten - R&V (VV 37990536)	*0,00*	*0,00*
	37919780 Verbindlichkeiten - BKK Exklusiv (VV 37990537)	*0,00*	*0,00*
	37919790 Verbindlichkeiten - Bundesknappschaft (VV 37990538)	*0,00*	*0,00*
	37919800 Verbindlichkeiten - DAK (VV 37990539)	*0,00*	*0,00*
	37919810 Verbindlichkeiten - IKK (VV 37990540)	*0,00*	*0,00*
	37919830 Verbindlichkeiten - Kaufmännische KK (VV 37990542)	*1.145,03*	*0,00*
	37919840 Verbindlichkeiten - Techniker KK (VV 37990543)	*0,00*	*0,00*
	37919850 Verbindlichkeiten - Architektenkammer NRW (VV 37990544)	*0,00*	*0,00*
	37919860 Verbindlichkeiten - BKK Essanelle (VV 37990545)	*0,00*	*0,00*
	37919880 Verbindlichkeiten - Gmünder Ersatzkasse (VV 379905457)	*0,00*	*0,00*
	37919900 Verbindlichkeiten - BIG direkt (VV 379905459)	*0,00*	*0,00*
	37919910 Verbindlichkeiten aus der Weiterleitung von Inkasso und Abfallgebühren (VV 379905600)	*15.338,96*	*10.437,17*
	37990100 Verwahr 10	*0,00*	*0,00*
	37990109 Finanzbuchhaltung - Einzahlungen ohne Anordnung	*0,00*	*0,00*
	37990110 Finanzbuchhaltung - Handgeldvorschuß vom Amt	*0,00*	*0,00*
	37990119 Finanzbuchhaltung - Abwicklung von Pfändungen	*0,00*	*0,00*
	37990140 Finanzbuchhaltung - Div. Mietkautionssparkonten Föhr-Amrumer Bank	*0,00*	*0,00*
	37990200 Bilanzbuchhaltung - Sicherheitseinbehalte	*0,00*	*0,00*
	37990270 Bilanzbuchhaltung - Kirche St.-Johannis	*0,00*	*0,00*
	37990299 Bilanzbuchhaltung - Kamerale Rücklagen aus 2008	*0,00*	*0,00*
	37990400 Ordnungs- und Meldeamt - Gebühren Gewerbezentralregister	*0,00*	*0,00*
	37990410 Ordnungs- und Meldeamt - Fundgelder	*0,00*	*0,00*
	37990420 Ordnungs- und Meldeamt - Fischereiabgabe	*0,00*	*0,00*
	37990430 Ordnungs- und Meldeamt - Gebühren Führungszeugnisse	*0,00*	*0,00*
	37990440 Ordnungs- und Meldeamt - Abwicklung NF-Nachttaxi	*0,00*	*0,00*
	37990450 Ordnungs- und Meldeamt - KFZ-Ummeldungen	*0,00*	*0,00*
	37990460 Ordnungs- und Meldeamt - Schädlingsbekämpfung	*0,00*	*0,00*
	37990500 Personalamt - Lohnsteuerabwicklung Amt	*0,00*	*0,00*

Passiva (in EUR)

Position	Bezeichnung	Ergebnis 2014	Ergebnis 2015
1	2	3	4
	37990501 Personalamt - Lohnsteuerabwicklung Stadt und Friesenmuseum	*0,00*	*0,00*
	37990510 Personalamt - VBL-Beiträge Amt	*0,00*	*0,00*
	37990521 Personalamt - Krankenkassenbeiträge Stadt und Friesenmuseum	*0,00*	*0,00*
	37990530 Personalamt - Krankenkassenbeiträge AOK	*0,00*	*0,00*
	37990531 Personalamt - Krankenkassenbeiträge AOK Hessen	*0,00*	*0,00*
	37990532 Personalamt - Krankenkassenbeiträge BEK	*3.591,71*	*3.591,71*
	37990533 Personalamt - Krankenkassenbeiträge HEK	*0,00*	*0,00*
	37990534 Personalamt - Krankenkassenbeiträge BKK Ahlmann	*0,00*	*0,00*
	37990535 Perosnalamt - Krankenkassenbeiträge BKK Mobil Oil	*0,00*	*0,00*
	37990536 Personalamt - Krankenkassenbeiträge R&V (Kur)	*0,00*	*0,00*
	37990537 Personalamt - Krankenkassenbeiträge BKK Exklusiv	*0,00*	*0,00*
	37990538 Perosnalamt - Krankenkassenbeiträge Bundesknappschaft	*0,00*	*0,00*
	37990539 Personalamt - Krankenkassenbeiträge DAK	*140,54*	*140,54*
	37990540 Personalamt - Krankenkassenbeiträge IKK	*0,00*	*0,00*
	37990541 Personalamt - Krankenkassenbeiträge IKK Direkt	*0,00*	*0,00*
	37990542 Personalamt - Krankenkassenbeiträge Kaufmännische KK	*0,00*	*0,00*
	37990543 Personalamt - Krankenkassenbeiträge Techniker KK	*0,00*	*0,00*
	37990544 Personalamt - Krankenkassenbeiträge Architektenkammer NRW	*0,00*	*0,00*
	37990545 Personalamt - Krankenkassenbeiträge BKK Essanelle	*0,00*	*0,00*
	37990547 Personalamt - Krankenkassenbeiträge Gmünder Ersatzkasse	*0,00*	*0,00*
	37990549 Personalamt - div. Krankenkassenbeiträge	*0,00*	*0,00*
	37990600 Steuern und Abgaben - Inkasso und Weiterleitung Abfallgebühren	*85,50*	*0,00*
39	**5. Passive Rechnungsabgrenzung**	**0,00**	**275,00**
	39114300 Rechnungsabgrenzungsposten aus öffentlich-rechtlichen Leistungsentgelten	*0,00*	*185,00*
	39114400 Rechnungsabgrenzungsposten aus privatrechtlichen Leistungsentgelten, Kostenerstattungen und Kostenumlagen	*0,00*	*90,00*
	Summe PASSIVA	**46.261.307,16**	**41.927.275,39**

Nachrichtlich:

1. Summe der übertragenen Ermächtigungen für Aufwendungen nach § 23 Abs. 1 GemHVO-Dopppik: 82 TEUR.
2. Summe der übertragenen Ermächtigungen für Auszahlungen für Investitionen und Investitionsförderungsmaßnahmen nach § 23 Abs. 2 GemHVO-Doppik: 577 TEUR.
3. Summe der von der Gemeinde übernommenen Bürgschaften (Wert zum Bilanzstichtag): 0 EUR.

**** Ende der Liste "Bilanz" ****

Ergebnisrechnung

Ergebnisrechnung 2015

Gemeinde: 00 Amt Föhr-Amrum

Ertrags- und Aufwandsarten			Ergebnis des Vorjahres	Fortge-schriebener Ansatz des Haushalts-jahres	**Ist-Ergebnis des Haushalts-jahres**	Vergleich Ansatz / Ist (Spalte 5 / Spalte 6)	übertragene Ermächti-gungen
			2014	2015	**2015**	2015	2016
			in EUR	in EUR	**in EUR**	in EUR	in EUR
1	2	3	4	5	**6**	7	8
40	1	Steuern und ähnliche Abgaben	0,00	0,00	**0,00**	0,00	- - - - -
41	2	+ Zuwendungen und allgemeine Umlagen	6.080.993,84	6.239.800,00	**6.246.671,64**	6.871,64	- - - - -
42	3	+ sonstige Transfererträge	7.010,48	0,00	**7.010,48**	7.010,48	- - - - -
43	4	+ öffentlich-rechtliche Leistungsentgelte	1.187.373,73	1.085.400,00	**1.118.321,89**	32.921,89	- - - - -
441 442 446	5	+ privatrechtliche Leistungsentgelte	285.384,04	267.000,00	**279.702,62**	12.702,62	- - - - -
448	6	+ Kostenerstattungen und Kostenumlagen	1.032.662,78	828.700,00	**760.862,05**	-67.837,95	- - - - -
45	7	+ sonstige ordentliche Erträge	147.466,66	75.800,00	**441.404,85**	365.604,85	- - - - -
471	8	+ aktivierte Eigenleistungen	0,00	0,00	**0,00**	0,00	- - - - -
472	9	+/- Bestandsveränderungen	0,00	0,00	**0,00**	0,00	- - - - -
	10	**= ordentliche Erträge**	**8.740.891,53**	**8.496.700,00**	**8.853.973,53**	**357.273,53**	**- - - - -**
50	11	Personalaufwendungen	3.759.218,34	4.043.749,93	**4.003.825,81**	-39.924,12	0,00
51	12	+ Versorgungsaufwendungen	0,00	0,00	**0,00**	0,00	0,00
52	13	+ Aufwendungen für Sach- und Dienstleistungen	1.881.715,13	1.992.752,42	**1.793.712,09**	-199.040,33	81.885,20
57	14	+ bilanzielle Abschreibungen	631.381,36	695.200,00	**734.779,09**	39.579,09	0,00
53	15	+ Transferaufwendungen	298.962,27	166.312,05	**96.568,62**	-69.743,43	0,00
54	16	+ sonstige ordentliche Aufwendungen	1.488.992,82	1.394.485,60	**1.417.474,65**	22.989,05	0,00
	17	**= Ordentliche Aufwendungen (= Zeilen 11 bis 16)**	**8.060.269,92**	**8.292.500,00**	**8.046.360,26**	**-246.139,74**	**81.885,20**
	18	**= Ergebnis der laufenden Verwaltungstätigkeit (= Zeilen 10 / 17)**	**680.621,61**	**204.200,00**	**807.613,27**	**603.413,27**	**-81.885,20**
46	19	+ Finanzerträge	5.266,33	7.400,00	**4.860,95**	-2.539,05	- - - - -
55	20	- Zinsen und sonstige Finanzaufwendungen	173.146,72	282.100,00	**222.185,06**	-59.914,94	0,00
	21	**= Finanzergebnis (= Zeilen 19 und 20)**	**-167.880,39**	**-274.700,00**	**-217.324,11**	**57.375,89**	**0,00**
	22	**= ordentliches Ergebnis (= Zeilen 18 und 21)**	**512.741,22**	**-70.500,00**	**590.289,16**	**660.789,16**	**-81.885,20**
49	23	+ außerordentliche Erträge	0,00	0,00	**0,00**	0,00	- - - - -
59	24	- außerordentliche Aufwendungen	8.111,36	11.100,00	**28.359,92**	17.259,92	0,00
	25	**= außerordentliches Ergebnis (= Zeilen 23 und 24)**	**-8.111,36**	**-11.100,00**	**-28.359,92**	**-17.259,92**	**0,00**
	26	**= Jahresergebnis (= Zeilen 22 und 25)**	**504.629,86**	**-81.600,00**	**561.929,24**	**643.529,24**	**-81.885,20**
		Nachrichtlich:					
		Erträge und Aufwendungen aus internen Leistungsbeziehungen					
	48	+ Erträge aus internen Leistungsbeziehungen	0,00	0,00	**0,00**	0,00	- - - - -
	58	- Aufwendungen aus internen Leistungsbeziehungen	0,00	0,00	**0,00**	0,00	- - - - -
		= Ergebnis aus internen Leistungsbeziehungen	**0,00**	**0,00**	**0,00**	**0,00**	**- - - - -**

**** Ende der Liste "Ergebnisrechnung" ****

Ergebnisrechnung 2015

Gemeinde: 00 Amt Föhr-Amrum

		Ertrags- und Aufwandsarten	Ergebnis des Vorjahres	Fortge-schriebener Ansatz des Haushalts-jahres	**Ist-Ergebnis des Haushalts-jahres**	Vergleich Ansatz / Ist (Spalte 5 / Spalte 6)	übertragene Ermächti-gungen
			2014	2015	**2015**	2015	2016
			in EUR	in EUR	**in EUR**	in EUR	in EUR
1	2	3	4	5	**6**	7	8
40	1	Steuern und ähnliche Abgaben	0,00	0,00	**0,00**	0,00	- - - - -
41	2	+ Zuwendungen und allgemeine Umlagen	6.080.993,84	6.239.800,00	**6.246.671,64**	6.871,64	- - - - -
		41410000 Zuweisungen und Zuschüsse für lfd. Zwecke Land	*483.821,07*	*259.400,00*	***191.522,97***	*-67.877,03*	- - - - -
		41420000 Zuweisungen und Zuschüsse für lfd. Zwecke Gemeinden (GV)	*88.473,57*	*91.000,00*	***88.000,00***	*-3.000,00*	- - - - -
		41420100 Zuweisung der Stadt Wyk auf Föhr	*79.200,00*	*0,00*	***0,00***	*0,00*	- - - - -
		41420500 Zuweisung des Kreises Nordfriesland	*31.729,23*	*0,00*	***0,00***	*0,00*	- - - - -
		41470000 Zuweisungen und Zuschüsse für lfd. Zwecke private Unternehmen	*18.200,81*	*0,00*	***0,00***	*0,00*	- - - - -
		41480000 Zuweisungen und Zuschüsse für lfd. Zwecke übrige Bereiche	*350,00*	*0,00*	***0,00***	*0,00*	- - - - -
		41610000 Erträge aus der Auflösung von Sonderposten aus Zuschüssen	*5.593,29*	*5.200,00*	***5.722,19***	*522,19*	- - - - -
		41620000 Erträge aus der Auflösung von Sonderposten aus Zuweisungen	*382.588,12*	*602.400,00*	***378.194,62***	*-224.205,38*	- - - - -
		41629000 außerordentliche Erträge aus der Auflösung von Sonderposten aus Zuweisungen	*33.904,35*	*0,00*	***0,00***	*0,00*	- - - - -
		41821000 Allgemeine Amtsumlage	*4.734.264,00*	*5.073.000,00*	***5.374.024,00***	*301.024,00*	- - - - -
		41822000 Sonderumlage Stadt Wyk auf Föhr	*174.640,18*	*164.400,00*	***164.757,12***	*357,12*	- - - - -
		41823000 Sonderumlage Gemeinden Amrum	*48.229,22*	*44.400,00*	***44.450,74***	*50,74*	- - - - -
42	3	+ sonstige Transfererträge	7.010,48	0,00	**7.010,48**	7.010,48	- - - - -
		42320000 Schuldendiensthilfen Gemeinden (GV)	*7.010,48*	*0,00*	***7.010,48***	*7.010,48*	- - - - -
43	4	+ öffentlich-rechtliche Leistungsentgelte	1.187.373,73	1.085.400,00	**1.118.321,89**	32.921,89	- - - - -
		43110000 Verwaltungsgebühren	*162.630,35*	*154.700,00*	***160.288,45***	*5.588,45*	- - - - -
		43210000 Benutzungsgebühren und ähnliche Entgelte	*921.532,07*	*886.700,00*	***940.941,27***	*54.241,27*	- - - - -
		43810000 Erträge aus der Auflösung von Sonderposten für den Gebührenausgleich	*103.211,31*	*44.000,00*	***17.092,17***	*-26.907,83*	- - - - -
441 442 446	5	+ privatrechtliche Leistungsentgelte	285.384,04	267.000,00	**279.702,62**	12.702,62	- - - - -
		44110000 Mieten und Pachten	*252.048,06*	*264.200,00*	***260.483,52***	*-3.716,48*	- - - - -
		44210000 Erträge aus dem Verkauf von Vorräten	*3.626,69*	*400,00*	***2.225,89***	*1.825,89*	- - - - -
		44610000 Sonstige private Leistungsentgelte	*29.709,29*	*2.400,00*	***16.993,21***	*14.593,21*	- - - - -
448	6	+ Kostenerstattungen und Kostenumlagen	1.032.662,78	828.700,00	**760.862,05**	-67.837,95	- - - - -
		44800000 Erträge aus Kostenerstattungen, Kostenumlagen Bund	*262.325,17*	*340.000,00*	***188.891,99***	*-151.108,01*	- - - - -
		44810000 Erträge aus Kostenerstattungen, Kostenumlagen Land	*41.602,36*	*12.000,00*	***36.655,75***	*24.655,75*	- - - - -
		44820000 Erträge aus Kostenerstattungen, Kostenumlagen Gemeinden (GV)	*507.046,89*	*280.200,00*	***286.747,76***	*6.547,76*	- - - - -
		44820100 Betriebskostenerstattungen für Gebäudebewirtschaftung	*75,79*	*0,00*	***266,65***	*266,65*	- - - - -
		44830000 Erträge aus Kostenerstattungen, Kostenumlagen Zweckverbände	*359,56*	*1.600,00*	***10.454,42***	*8.854,42*	- - - - -

Ergebnisrechnung 2015

Gemeinde: 00 Amt Föhr-Amrum

		Ertrags- und Aufwandsarten	Ergebnis des Vorjahres	Fortge-schriebener Ansatz des Haushalts-jahres	**Ist-Ergebnis des Haushalts-jahres**	Vergleich Ansatz / Ist (Spalte 5 / Spalte 6)	übertragene Ermächti-gungen
			2014	2015	**2015**	2015	2016
			in EUR	in EUR	**in EUR**	in EUR	in EUR
1	2	3	4	5	**6**	7	8
		44840000 Erträge aus Kostenerstattungen, Kostenumlagen sonstiger öffentl. Bereich	*39.320,63*	*34.800,00*	***89.863,19***	*55.063,19*	- - - - -
		44850000 Erträge aus Kostenerstattungen, Kostenumlagen verb. Unternehmen, Beteiligungen, Sondervermögen	*164.153,51*	*150.000,00*	***139.417,32***	*-10.582,68*	- - - - -
		44870000 Erträge aus Kostenerstattungen, Kostenumlagen private Unternehmen	*10.992,03*	*5.600,00*	***4.853,14***	*-746,86*	- - - - -
		44880000 Erträge aus Kostenerstattungen, Kostenumlagen übrige Bereiche	*6.786,84*	*4.500,00*	***3.711,83***	*-788,17*	- - - - -
45	7	+ sonstige ordentliche Erträge	147.466,66	75.800,00	**441.404,85**	365.604,85	- - - - -
		45210000 Erstattung von Steuern	*690,84*	*0,00*	***0,00***	*0,00*	- - - - -
		45410000 Erträge aus der Veräußerung von Grundstücken und Gebäuden	*18.120,00*	*0,00*	***0,00***	*0,00*	- - - - -
		45430000 Erträge a. d. Veräußerung v. bewegl. Sachen d. Anlagevermögens oberh. d. Wertgrenze i. H. v. 150 Euro u. b. einschl. d. Wertgrenze i. H. v. 1.000 Euro	*213,01*	*0,00*	***0,00***	*0,00*	- - - - -
		45610000 Bußgelder	*4.514,10*	*3.000,00*	***6.322,93***	*3.322,93*	- - - - -
		45620000 Säumniszuschläge	*39.807,21*	*20.700,00*	***30.917,72***	*10.217,72*	- - - - -
		45821000 Erträge aus der Auflösung oder Herabsetzung der Pensionsrückstellung	*13.021,00*	*0,00*	***358.570,00***	*358.570,00*	- - - - -
		45821100 Erträge aus der Auflösung oder Herabsetzung der Pensionsrückstellung	*0,00*	*26.000,00*	***0,00***	*-26.000,00*	- - - - -
		45821200 Erträge aus der Auflösung oder Herabsetzung der Beihilferückstellung	*66.316,36*	*26.000,00*	***45.594,20***	*19.594,20*	- - - - -
		45831000 Ertrag aus der Aufhebung einer Wertberichtigung	*4.784,14*	*100,00*	***0,00***	*-100,00*	- - - - -
471	8	+ aktivierte Eigenleistungen	0,00	0,00	**0,00**	0,00	- - - - -
472	9	+/- Bestandsveränderungen	0,00	0,00	**0,00**	0,00	- - - - -
	10	**= ordentliche Erträge**	**8.740.891,53**	**8.496.700,00**	**8.853.973,53**	**357.273,53**	**- - - - -**
50	11	Personalaufwendungen	3.759.218,34	4.043.749,93	**4.003.825,81**	-39.924,12	0,00
		50110000 Beamtinnen und Beamte	*268.867,65*	*237.800,50*	***237.800,50***	*0,00*	*0,00*
		50120000 Arbeitnehmerinnen und Arbeitnehmer	*2.418.462,60*	*2.637.429,87*	***2.398.333,32***	*-239.096,55*	*0,00*
		50190000 Sonstige Beschäftigte	*53.814,24*	*41.459,31*	***41.671,83***	*212,52*	*0,00*
		50210000 Beiträge zu Versorgungskassen für Beamte/Beamtinnen	*207.009,00*	*215.100,00*	***209.839,42***	*-5.260,58*	*0,00*
		50220000 Beiträge zu Versorgungskassen Arbeitnehmer/-innen	*177.412,54*	*206.558,66*	***174.815,93***	*-31.742,73*	*0,00*
		50290000 Beiträge zu Versorgungskassen für sonstige Beschäftigte	*3.187,89*	*3.867,49*	***2.239,43***	*-1.628,06*	*0,00*
		50320000 Beiträge zur gesetzlichen Sozialversicherung für Arbeitnehmer/-innen	*476.445,98*	*537.528,95*	***482.500,03***	*-55.028,92*	*0,00*
		50390000 Beiträge zur gesetzlichen Sozialversicherung für sonstige Beschäftigte	*15.997,92*	*12.311,93*	***12.584,42***	*272,49*	*0,00*
		50410000 Beihilfen und Unterstützungsleistungen und dgl. für Beschäftigte	*33.684,52*	*49.193,22*	***93.843,27***	*44.650,05*	*0,00*
		50510000 Zuführungen zu Pensionsrückstellungen nach beamtenrechtl. Vorschriften	*104.336,00*	*77.000,00*	***284.953,00***	*207.953,00*	*0,00*

Ergebnisrechnung 2015

Gemeinde: 00 Amt Föhr-Amrum

		Ertrags- und Aufwandsarten	Ergebnis des Vorjahres	Fortge-schriebener Ansatz des Haushalts-jahres	**Ist-Ergebnis des Haushalts-jahres**	Vergleich Ansatz / Ist (Spalte 5 / Spalte 6)	übertragene Ermächti-gungen
			2014	2015	**2015**	2015	2016
			in EUR	in EUR	**in EUR**	in EUR	in EUR
1	2	3	4	5	**6**	7	8
		50610001 Zuführung zu Beihilferückstellungen für Beamtin/Beamten	*0,00*	*25.500,00*	***48.169,55***	*22.669,55*	*0,00*
		50710000 Zuführungen zur Alterteilzeitrückstellung f. Beschäftigte	*0,00*	*0,00*	***17.075,11***	*17.075,11*	*0,00*
51	12	+ Versorgungsaufwendungen	0,00	0,00	**0,00**	0,00	0,00
52	13	+ Aufwendungen für Sach- und Dienstleistungen	1.881.715,13	1.992.752,42	**1.793.712,09**	-199.040,33	81.885,20
		52110000 Unterhaltung der Grundstücke und baulichen Anlagen	*419.413,77*	*202.192,04*	***148.176,28***	*-54.015,76*	*0,00*
		52110100 Unterhaltung der Außenanlagen	*32.677,80*	*31.109,34*	***32.324,02***	*1.214,68*	*0,00*
		52110500 Unterhaltung bauliche Anlagen	*302.024,53*	*498.628,74*	***534.899,97***	*36.271,23*	*81.885,20*
		52210000 Unterhaltung des sonstigen unbeweglichen Vermögens	*0,00*	*0,00*	***0,00***	*0,00*	*0,00*
		52310000 Mieten, Pachten, Erbbauzinsen	*104.744,11*	*158.301,06*	***161.560,45***	*3.259,39*	*0,00*
		52320000 Leasing	*2.597,21*	*3.386,20*	***3.270,18***	*-116,02*	*0,00*
		52410000 Bewirtschaftung der Grundstücke, baulichen Anlagen u.s.w.	*75.314,43*	*66.575,85*	***12.341,78***	*-54.234,07*	*0,00*
		52410100 Heizkosten	*231.295,21*	*240.433,86*	***175.765,77***	*-64.668,09*	*0,00*
		52410200 Stromkosten	*99.963,60*	*126.776,02*	***117.379,04***	*-9.396,98*	*0,00*
		52410300 Wasserkosten	*6.814,82*	*9.539,52*	***7.131,42***	*-2.408,10*	*0,00*
		52410400 Abwasserkosten	*17.295,07*	*23.241,28*	***19.119,97***	*-4.121,31*	*0,00*
		52410500 Reinigungskosten	*155.757,33*	*160.299,85*	***160.396,20***	*96,35*	*0,00*
		52410600 Müllentsorgungskosten	*15.299,09*	*20.859,29*	***19.020,72***	*-1.838,57*	*0,00*
		52410900 Sonstige Bewirtschaftungskosten	*55.904,01*	*62.572,01*	***64.075,12***	*1.503,11*	*0,00*
		52510000 Haltung von Fahrzeugen	*19.945,05*	*10.536,39*	***9.154,77***	*-1.381,62*	*0,00*
		52610000 Dienst- und Schutzkleidung, persönliche Ausrüstungsgegenstände	*10.814,57*	*2.266,62*	***2.212,67***	*-53,95*	*0,00*
		52620000 Aus- und Fortbildung, Umschulung	*42.825,03*	*46.833,53*	***35.015,52***	*-11.818,01*	*0,00*
		52710000 Besondere Verwaltungs- und Betriebsaufwendungen	*112.408,86*	*154.793,85*	***162.536,23***	*7.742,38*	*0,00*
		52710400 Werkzeuge und Kleingeräte	*6.715,77*	*7.957,51*	***3.295,64***	*-4.661,87*	*0,00*
		52710500 Streugut	*0,00*	*509,66*	***0,00***	*-509,66*	*0,00*
		52810000 Erwerb von Vorräten	*23.170,49*	*0,00*	***0,00***	*0,00*	*0,00*
		52910000 Aufwendungen für besondere Dienstleistungen	*115.619,76*	*134.984,80*	***95.940,37***	*-39.044,43*	*0,00*
		52910250 Lehr- und Lernmaterial Integrationsschüler	*356,00*	*2.000,00*	***0,00***	*-2.000,00*	*0,00*
		52910300 Mittagessen OGS	*26.671,31*	*22.000,00*	***25.207,27***	*3.207,27*	*0,00*
		52910400 Ausstattung OGS	*4.087,31*	*6.955,00*	***4.888,70***	*-2.066,30*	*0,00*
57	14	+ bilanzielle Abschreibungen	631.381,36	695.200,00	**734.779,09**	39.579,09	0,00
		57110000 Abschreibungen auf imm. Vermögengegenstände und Sachanlagen	*526.081,43*	*669.500,00*	***502.807,64***	*-166.692,36*	*0,00*
		57110100 Abschreibungen auf immaterielle Vermögensgegenstände	*16.384,84*	*13.200,00*	***19.882,70***	*6.682,70*	*0,00*
		57110300 Abschreibungen auf bebaute Grundstücke und grundstücksgleiche Rechte	*11.019,20*	*800,00*	***100.050,18***	*99.250,18*	*0,00*
		57110400 Abschreibungen auf Infrastrukturvermögen	*1.173,94*	*0,00*	***1.670,52***	*1.670,52*	*0,00*

Ertrags- und Aufwandsarten			Ergebnis des Vorjahres	Fortge-schriebener Ansatz des Haushalts-jahres	**Ist-Ergebnis des Haushalts-jahres**	Vergleich Ansatz / Ist (Spalte 5 / Spalte 6)	übertragene Ermächti-gungen
			2014	2015	**2015**	2015	2016
			in EUR	in EUR	**in EUR**	in EUR	in EUR
1	2	3	4	5	**6**	7	8
		57110700 Abschreibungen auf Maschinen und technische Anlagen, Fahrzeuge	*19.076,62*	*0,00*	***29.987,70***	*29.987,70*	*0,00*
		57110800 Abschreibungen auf Betriebs- und Geschäftsausstattung	*31.003,57*	*11.700,00*	***62.750,82***	*51.050,82*	*0,00*
		57110900 Abschreibungen auf Geleistete Anzahlungen, Anzahlungen im Bau	*0,00*	*0,00*	***2.480,81***	*2.480,81*	*0,00*
		57312000 Abschreibung auf privatrechtliche Forderungen	*96,20*	*0,00*	***133,12***	*133,12*	*0,00*
		57312300 Abschreibungen auf Forderungen aus Verwaltungsgebühren	*17,25*	*0,00*	***19,40***	*19,40*	*0,00*
		57312500 Abschreibungen auf Forderungen aus Benutzungsgebühren	*12.273,15*	*0,00*	***7.737,56***	*7.737,56*	*0,00*
		57312920 Abschreibungen auf Forderungen aus sonstigen ordentlichen Erträgen	*14.027,25*	*0,00*	***7.258,64***	*7.258,64*	*0,00*
		57316400 Abschreibungen auf Forderungen aus Mieten und Pachten	*227,91*	*0,00*	***0,00***	*0,00*	*0,00*
53	15	+ Transferaufwendungen	298.962,27	166.312,05	**96.568,62**	-69.743,43	0,00
		53120000 Zuweisungen und Zuschüsse für lfd. Zwecke Gemeinden (GV)	*0,00*	*0,00*	***1.000,00***	*1.000,00*	*0,00*
		53140000 Zuweisungen und Zuschüsse für lfd. Zwecke sonstiger öffentlicher Bereich	*4.451,83*	*7.500,00*	***7.424,87***	*-75,13*	*0,00*
		53170000 Zuweisungen und Zuschüsse für lfd. Zwecke private Unternehmen	*31.825,00*	*12.212,05*	***10.000,00***	*-2.212,05*	*0,00*
		53180000 Zuweisungen und Zuschüsse für lfd. Zwecke übrige Bereiche	*87.173,44*	*55.500,00*	***47.203,61***	*-8.296,39*	*0,00*
		53393300 Leistungen für Unterkunft und Heizung an Arbeitssuchende	*70.112,00*	*70.000,00*	***7.194,75***	*-62.805,25*	*0,00*
		53540000 Allgemeine Zuweisungen sonstiger öffentl. Bereich	*105.000,00*	*0,00*	***0,00***	*0,00*	*0,00*
		53720000 Allgemeine Umlagen an Gemeinden (GV)	*0,00*	*20.100,00*	***23.745,39***	*3.645,39*	*0,00*
		53730000 Allgemeine Umlagen Zweckverbände	*400,00*	*1.000,00*	***0,00***	*-1.000,00*	*0,00*
54	16	+ sonstige ordentliche Aufwendungen	1.488.992,82	1.394.485,60	**1.417.474,65**	22.989,05	0,00
		54110000 Sonstige Personal- und Versorgungsaufwendungen	*5.889,00*	*6.000,00*	***6.577,15***	*577,15*	*0,00*
		54210000 Inanspruchnahme von Rechten und Diensten-Aufwendungen für ehrenamtliche und sonstige Tätigkeiten	*48.342,87*	*37.980,00*	***43.200,70***	*5.220,70*	*0,00*
		54290000 Inanspruchnahme von Rechten und Diensten-Sonstige Aufwendungen	*16.344,82*	*7.922,33*	***7.196,65***	*-725,68*	*0,00*
		54290100 Inanspruchnahme von R.u.D. - Schülerbeförderung GS Föhr-West u.Ost	*45.288,66*	*45.000,00*	***44.953,64***	*-46,36*	*0,00*
		54290200 Inanspruchnahme von R.u.D. - Schülerbeförderung Schulzentrum	*53.329,90*	*58.860,28*	***50.229,80***	*-8.630,48*	*0,00*
		54290300 Inanspruchnahme von R.u.D. - Schülerbeförderung Amrum	*34.281,57*	*32.000,00*	***27.564,97***	*-4.435,03*	*0,00*
		54290400 Inanspruchnahme von R.u.D. - Schülerbeförderung Oevenum	*1.165,50*	*1.000,00*	***0,00***	*-1.000,00*	*0,00*

Ergebnisrechnung 2015

Gemeinde: 00 Amt Föhr-Amrum

		Ertrags- und Aufwandsarten	Ergebnis des Vorjahres	Fortge-schriebener Ansatz des Haushalts-jahres	**Ist-Ergebnis des Haushalts-jahres**	Vergleich Ansatz / Ist (Spalte 5 / Spalte 6)	übertragene Ermächti-gungen
			2014	2015	**2015**	2015	2016
			in EUR	in EUR	**in EUR**	in EUR	in EUR
1	2	3	4	5	**6**	7	8
		54290500 Inanspruchnahme von R.u.D. - Schülerbeförderung Sonstige	*9.831,32*	*7.139,72*	***7.139,72***	*0,00*	*0,00*
		54310000 Geschäftsaufwendungen	*219.973,12*	*224.670,62*	***251.174,17***	*26.503,55*	*0,00*
		54311000 Bürobedarf	*3.652,42*	*6.000,00*	***4.030,84***	*-1.969,16*	*0,00*
		54312000 Bücher und Zeitschriften	*3.832,21*	*4.500,00*	***5.786,06***	*1.286,06*	*0,00*
		54313000 Post- und Fernmeldegebühren	*53.496,33*	*68.513,80*	***39.943,11***	*-28.570,69*	*0,00*
		54314000 Öffentliche Bekanntmachungen	*22.402,08*	*16.700,00*	***17.394,89***	*694,89*	*0,00*
		54315000 Reisekostenvergütung	*7.362,66*	*9.362,46*	***7.807,72***	*-1.554,74*	*0,00*
		54316000 Sachverständigen-, Gerichts- und ähnliche Kosten, Bauleitplanung	*15.021,65*	*767,24*	***17.208,23***	*16.440,99*	*0,00*
		54317000 Sonstige Geschäftsausgaben	*13.682,86*	*35.370,99*	***10.320,13***	*-25.050,86*	*0,00*
		54410000 Steuern, Versicherungen, Schadensfälle	*97.635,39*	*90.052,08*	***86.771,43***	*-3.280,65*	*0,00*
		54410200 Versicherungsbeiträge/ Schadensfälle	*411,46*	*0,00*	***308,10***	*308,10*	*0,00*
		54520000 Erstattungen von Aufwendungen von Dritten aus lfd. Verw.Tätigkeit Gemeinden (GV)	*793.325,97*	*707.546,08*	***756.604,48***	*49.058,40*	*0,00*
		54530000 Erstattungen von Aufwendungen von Dritten aus lfd. Verw.Tätigkeit Zweckverbände	*24.101,07*	*25.000,00*	***26.128,83***	*1.128,83*	*0,00*
		54570000 Erstattungen von Aufwendungen von Dritten aus lfd. Verw.Tätigkeit private Unternehmen	*10.815,08*	*10.000,00*	***6.914,91***	*-3.085,09*	*0,00*
		54731000 Wertberichtigung von Forderungen	*6.134,14*	*100,00*	***0,00***	*-100,00*	*0,00*
		54890000 Sonstige besondere ordentliche Aufwendungen	*0,00*	*0,00*	***219,12***	*219,12*	*0,00*
		54940000 Aufwendungen aus der Zuführung zur Verfahrensrückstellung	*2.672,74*	*0,00*	***0,00***	*0,00*	*0,00*
		54980000 Aufwendungen aus der Zuführung zu Sonderposten	*0,00*	*0,00*	***0,00***	*0,00*	*0,00*
	17	**= Ordentliche Aufwendungen (= Zeilen 11 bis 16)**	**8.060.269,92**	**8.292.500,00**	**8.046.360,26**	**-246.139,74**	**81.885,20**
	18	**= Ergebnis der laufenden Verwaltungstätigkeit (= Zeilen 10 / 17)**	**680.621,61**	**204.200,00**	**807.613,27**	**603.413,27**	**-81.885,20**
46	19	+ Finanzerträge	5.266,33	7.400,00	**4.860,95**	-2.539,05	- - - - -
		46170000 Zinserträge Kreditinstitue	*4.035,02*	*7.000,00*	***3.735,79***	*-3.264,21*	- - - - -
		46180000 Zinserträge sonstiger inl. Bereich	*365,80*	*400,00*	***258,20***	*-141,80*	- - - - -
		46510000 Gewinnanteile aus verbundenen Unternehmen und Beteiligungen	*865,51*	*0,00*	***866,96***	*866,96*	- - - - -
		46910000 Sonstige Finanzerträge	*0,00*	*0,00*	***0,00***	*0,00*	- - - - -
55	20	- Zinsen und sonstige Finanzaufwendungen	173.146,72	282.100,00	**222.185,06**	-59.914,94	0,00
		55100000 Zinsaufwendungen an den Bund	*3.419,02*	*3.000,00*	***2.827,59***	*-172,41*	*0,00*
		55110000 Zinsaufwendungen an das Land	*22.012,38*	*19.800,00*	***19.765,55***	*-34,45*	*0,00*
		55170000 Zinsaufwendungen an Kreditinstitute	*147.715,32*	*199.700,00*	***199.591,92***	*-108,08*	*0,00*
		55170001 Zinsaufwendungen an Kreditinstitute (PLAN)	*0,00*	*59.600,00*	***0,00***	*-59.600,00*	*0,00*
	21	**= Finanzergebnis (= Zeilen 19 und 20)**	**-167.880,39**	**-274.700,00**	**-217.324,11**	**57.375,89**	**0,00**
	22	**= ordentliches Ergebnis (= Zeilen 18 und 21)**	**512.741,22**	**-70.500,00**	**590.289,16**	**660.789,16**	**-81.885,20**
49	23	+ außerordentliche Erträge	0,00	0,00	**0,00**	0,00	- - - - -
59	24	- außerordentliche Aufwendungen	8.111,36	11.100,00	**28.359,92**	17.259,92	0,00

Ergebnisrechnung 2015

Gemeinde: 00 Amt Föhr-Amrum

Ertrags- und Aufwandsarten			Ergebnis des Vorjahres	Fortge-schriebener Ansatz des Haushalts-jahres	**Ist-Ergebnis des Haushalts-jahres**	Vergleich Ansatz / Ist (Spalte 5 / Spalte 6)	übertragene Ermächti-gungen
			2014	2015	**2015**	2015	2016
			in EUR	in EUR	**in EUR**	in EUR	in EUR
1	2	3	4	5	**6**	7	8
		59110000 Außerordentliche Aufwendungen	*1.020,36*	*11.100,00*	***28.169,12***	*17.069,12*	*0,00*
		59111000 Verluste aus dem Abgang von Vermögensgegenständen	*7.091,00*	*0,00*	***190,80***	*190,80*	*0,00*
	25	**= außerordentliches Ergebnis (= Zeilen 23 und 24)**	**-8.111,36**	**-11.100,00**	**-28.359,92**	**-17.259,92**	**0,00**
	26	**= Jahresergebnis (= Zeilen 22 und 25)**	**504.629,86**	**-81.600,00**	**561.929,24**	**643.529,24**	**-81.885,20**
		Nachrichtlich:					
		Erträge und Aufwendungen aus internen Leistungsbeziehungen					
	48	+ Erträge aus internen Leistungsbeziehungen	0,00	0,00	**0,00**	0,00	- - - - -
		48110000 Erträge aus internen Leistungsbeziehungen	*0,00*	*0,00*	***0,00***	*0,00*	- - - - -
	58	- Aufwendungen aus internen Leistungsbeziehungen	0,00	0,00	**0,00**	0,00	- - - - -
		= Ergebnis aus internen Leistungsbeziehungen	**0,00**	**0,00**	**0,00**	**0,00**	**- - - - -**

**** Ende der Liste "Ergebnisrechnung" ****

Teilergebnisrechnung

Teilergebnisrechnung 2015

Gemeinde: 00 Amt Föhr-Amrum

Hauptproduktbereich	**1**	**Zentrale Verwaltung**
Produktbereich	**11**	**Innere Verwaltung**
Produktgruppe	**111**	**Verwaltungssteuerung und -Service**
Produkt	**111001**	**Amtsorgane und Ehrenämter**

Ertrags- und Aufwandsarten			Ergebnis des Vorjahres	Fortge-schriebener Ansatz des Haushalts-jahres	**Ist-Ergebnis des Haushalts-jahres**	Vergleich Ansatz / Ist (Spalte 5 / Spalte 6)	übertragene Ermächti-gungen
			2014	2015	**2015**	2015	2016
			in EUR	in EUR	**in EUR**	in EUR	in EUR
1	2	3	4	5	**6**	7	8
40	1	Steuern und ähnliche Abgaben	0,00	0,00	**0,00**	0,00	- - - - -
41	2	+ Zuwendungen und allgemeine Umlagen	0,00	0,00	**0,00**	0,00	- - - - -
42	3	+ sonstige Transfererträge	0,00	0,00	**0,00**	0,00	- - - - -
43	4	+ öffentlich-rechtliche Leistungsentgelte	0,00	0,00	**0,00**	0,00	- - - - -
441 442 446	5	+ privatrechtliche Leistungsentgelte	0,00	0,00	**0,00**	0,00	- - - - -
448	6	+ Kostenerstattungen und Kostenumlagen	0,00	0,00	**177,29**	177,29	- - - - -
		44820000 Erträge aus Kostenerstattungen, Kostenumlagen Gemeinden (GV)	*0,00*	*0,00*	***177,29***	*177,29*	- - - - -
45	7	+ sonstige ordentliche Erträge	0,00	0,00	**0,00**	0,00	- - - - -
471	8	+ aktivierte Eigenleistungen	0,00	0,00	**0,00**	0,00	- - - - -
472	9	+/- Bestandsveränderungen	0,00	0,00	**0,00**	0,00	- - - - -
	10	**= ordentliche Erträge**	**0,00**	**0,00**	**177,29**	**177,29**	**- - - - -**
50	11	Personalaufwendungen	158.736,72	167.065,40	**167.345,35**	279,95	0,00
		50110000 Beamtinnen und Beamte	*78.533,74*	*83.538,14*	***83.538,14***	*0,00*	*0,00*
		50120000 Arbeitnehmerinnen und Arbeitnehmer	*40.260,20*	*41.255,04*	***41.255,04***	*0,00*	*0,00*
		50210000 Beiträge zu Versorgungskassen für Beamte/Beamtinnen	*28.560,48*	*30.700,00*	***30.979,95***	*279,95*	*0,00*
		50220000 Beiträge zu Versorgungskassen Arbeitnehmer/-innen	*3.167,52*	*3.065,79*	***3.065,79***	*0,00*	*0,00*
		50320000 Beiträge zur gesetzlichen Sozialversicherung für Arbeitnehmer/-innen	*8.214,78*	*8.506,43*	***8.506,43***	*0,00*	*0,00*
51	12	+ Versorgungsaufwendungen	0,00	0,00	**0,00**	0,00	0,00
52	13	+ Aufwendungen für Sach- und Dienstleistungen	3.211,10	4.212,74	**1.758,78**	-2.453,96	0,00
		52620000 Aus- und Fortbildung, Umschulung	*2.428,85*	*2.212,74*	***249,00***	*-1.963,74*	*0,00*
		52710000 Besondere Verwaltungs- und Betriebsaufwendungen	*0,00*	*0,00*	***0,00***	*0,00*	*0,00*
		52910000 Aufwendungen für besondere Dienstleistungen	*782,25*	*2.000,00*	***1.509,78***	*-490,22*	*0,00*
57	14	+ bilanzielle Abschreibungen	0,00	0,00	**0,00**	0,00	0,00
53	15	+ Transferaufwendungen	0,00	0,00	**0,00**	0,00	0,00
54	16	+ sonstige ordentliche Aufwendungen	29.137,70	35.787,26	**29.977,49**	-5.809,77	0,00
		54210000 Inanspruchnahme von Rechten und Diensten-Aufwendungen für ehrenamtliche und sonstige Tätigkeiten	*25.232,87*	*30.000,00*	***25.143,30***	*-4.856,70*	*0,00*
		54290000 Inanspruchnahme von Rechten und Diensten-Sonstige Aufwendungen	*1.627,55*	*2.000,00*	***1.567,68***	*-432,32*	*0,00*
		54310000 Geschäftsaufwendungen	*547,68*	*700,00*	***547,68***	*-152,32*	*0,00*
		54315000 Reisekostenvergütung	*1.600,12*	*2.587,26*	***2.587,26***	*0,00*	*0,00*
		54317000 Sonstige Geschäftsausgaben	*93,98*	*400,00*	***96,07***	*-303,93*	*0,00*
		54410000 Steuern, Versicherungen, Schadensfälle	*35,50*	*100,00*	***35,50***	*-64,50*	*0,00*
	17	davon Verfügungsmittel	0,00	0,00	**0,00**	0,00	0,00

Teilergebnisrechnung 2015

Gemeinde: 00 Amt Föhr-Amrum

Hauptproduktbereich	**1**	**Zentrale Verwaltung**
Produktbereich	**11**	**Innere Verwaltung**
Produktgruppe	**111**	**Verwaltungssteuerung und -Service**
Produkt	**111001**	**Amtsorgane und Ehrenämter**

		Ertrags- und Aufwandsarten	Ergebnis des Vorjahres	Fortge-schriebener Ansatz des Haushalts-jahres	**Ist-Ergebnis des Haushalts-jahres**	Vergleich Ansatz / Ist (Spalte 5 / Spalte 6)	übertragene Ermächti-gungen
			2014	2015	**2015**	2015	2016
			in EUR	in EUR	**in EUR**	in EUR	in EUR
1	2	3	4	5	**6**	7	8
	18	**= ordentliche Aufwendungen (= Zeilen 11 bis 16)**	**191.085,52**	**207.065,40**	**199.081,62**	**-7.983,78**	**0,00**
	19	**= Ergebnis der laufenden Verwaltungstätigkeit (= Zeilen 10 / 18)**	**-191.085,52**	**-207.065,40**	**-198.904,33**	**8.161,07**	**0,00**
46	20	+ Finanzerträge	0,00	0,00	**0,00**	0,00	- - - - -
55	21	- Zinsen und sonstige Finanzaufwendungen	0,00	0,00	**0,00**	0,00	0,00
	22	**= Finanzergebnis (= Zeilen 20 und 21)**	**0,00**	**0,00**	**0,00**	**0,00**	**0,00**
	23	**= ordentliches Ergebnis (= Zeilen 19 und 22)**	**-191.085,52**	**-207.065,40**	**-198.904,33**	**8.161,07**	**0,00**
49	24	+ außerordentliche Erträge	0,00	0,00	**0,00**	0,00	- - - - -
59	25	- außerordentliche Aufwendungen	0,00	0,00	**0,00**	0,00	0,00
	26	**= außerordentliches Ergebnis (= Zeilen 24 und 25)**	**0,00**	**0,00**	**0,00**	**0,00**	**0,00**
	27	**= Ergebnis vor Berücksichtigung der internen Leistungsbeziehungen (= Zeilen 23 und 26)**	**-191.085,52**	**-207.065,40**	**-198.904,33**	**8.161,07**	**0,00**
48	28	+ Erträge aus internen Leistungsbeziehungen	0,00	0,00	**0,00**	0,00	- - - - -
58	29	- Aufwendungen aus internen Leistungsbeziehungen	0,00	0,00	**0,00**	0,00	- - - - -
	30	**= Ergebnis (= Zeilen 27, 28, 29)**	**-191.085,52**	**-207.065,40**	**-198.904,33**	**8.161,07**	**0,00**
		Nachrichtlich:					

Teilergebnisrechnung 2015

Gemeinde: 00 Amt Föhr-Amrum

Hauptproduktbereich	**1**	**Zentrale Verwaltung**
Produktbereich	**11**	**Innere Verwaltung**
Produktgruppe	**111**	**Verwaltungssteuerung und -Service**
Produkt	**111002**	**Organisation, Hauptverwaltung & Rechtswesen**

Ertrags- und Aufwandsarten			Ergebnis des Vorjahres	Fortge-schriebener Ansatz des Haushalts-jahres	**Ist-Ergebnis des Haushalts-jahres**	Vergleich Ansatz / Ist (Spalte 5 / Spalte 6)	übertragene Ermächti-gungen
			2014	2015	**2015**	2015	2016
			in EUR	in EUR	**in EUR**	in EUR	in EUR
1	2	3	4	5	**6**	7	8
40	1	Steuern und ähnliche Abgaben	0,00	0,00	**0,00**	0,00	- - - - -
41	2	+ Zuwendungen und allgemeine Umlagen	98,61	0,00	**98,61**	98,61	- - - - -
		41620000 Erträge aus der Auflösung von Sonderposten aus Zuweisungen	*98,61*	*0,00*	***98,61***	*98,61*	- - - - -
42	3	+ sonstige Transfererträge	0,00	0,00	**0,00**	0,00	- - - - -
43	4	+ öffentlich-rechtliche Leistungsentgelte	150,00	200,00	**150,00**	-50,00	- - - - -
		43110000 Verwaltungsgebühren	*150,00*	*200,00*	***150,00***	*-50,00*	- - - - -
441 442 446	5	+ privatrechtliche Leistungsentgelte	5,34	100,00	**1,40**	-98,60	- - - - -
		44210000 Erträge aus dem Verkauf von Vorräten	*5,34*	*100,00*	***0,00***	*-100,00*	- - - - -
		44610000 Sonstige private Leistungsentgelte	*0,00*	*0,00*	***1,40***	*1,40*	- - - - -
448	6	+ Kostenerstattungen und Kostenumlagen	90.463,48	107.200,00	**112.928,47**	5.728,47	- - - - -
		44820000 Erträge aus Kostenerstattungen, Kostenumlagen Gemeinden (GV)	*0,00*	*0,00*	***22.853,96***	*22.853,96*	- - - - -
		44830000 Erträge aus Kostenerstattungen, Kostenumlagen Zweckverbände	*359,56*	*1.600,00*	***3.066,46***	*1.466,46*	- - - - -
		44850000 Erträge aus Kostenerstattungen, Kostenumlagen verb. Unternehmen, Beteiligungen, Sondervermögen	*89.021,02*	*105.000,00*	***85.922,57***	*-19.077,43*	- - - - -
		44870000 Erträge aus Kostenerstattungen, Kostenumlagen private Unternehmen	*0,00*	*100,00*	***0,00***	*-100,00*	- - - - -
		44880000 Erträge aus Kostenerstattungen, Kostenumlagen übrige Bereiche	*1.082,90*	*500,00*	***1.085,48***	*585,48*	- - - - -
45	7	+ sonstige ordentliche Erträge	0,00	0,00	**0,00**	0,00	- - - - -
471	8	+ aktivierte Eigenleistungen	0,00	0,00	**0,00**	0,00	- - - - -
472	9	+/- Bestandsveränderungen	0,00	0,00	**0,00**	0,00	- - - - -
	10	**= ordentliche Erträge**	**90.717,43**	**107.500,00**	**113.178,48**	**5.678,48**	**- - - - -**
50	11	Personalaufwendungen	356.224,50	374.104,53	**378.510,36**	4.405,83	0,00
		50110000 Beamtinnen und Beamte	*138.408,87*	*143.762,40*	***143.762,40***	*0,00*	*0,00*
		50120000 Arbeitnehmerinnen und Arbeitnehmer	*95.873,55*	*98.383,96*	***98.383,96***	*0,00*	*0,00*
		50210000 Beiträge zu Versorgungskassen für Beamte/Beamtinnen	*96.566,35*	*100.500,00*	***104.905,83***	*4.405,83*	*0,00*
		50220000 Beiträge zu Versorgungskassen Arbeitnehmer/-innen	*6.589,81*	*7.026,83*	***7.026,83***	*0,00*	*0,00*
		50320000 Beiträge zur gesetzlichen Sozialversicherung für Arbeitnehmer/-innen	*18.785,92*	*24.431,34*	***24.431,34***	*0,00*	*0,00*
51	12	+ Versorgungsaufwendungen	0,00	0,00	**0,00**	0,00	0,00
52	13	+ Aufwendungen für Sach- und Dienstleistungen	18.091,97	15.500,00	**12.834,10**	-2.665,90	0,00
		52310000 Mieten, Pachten, Erbbauzinsen	*3.915,28*	*4.000,00*	***3.915,28***	*-84,72*	*0,00*
		52410000 Bewirtschaftung der Grundstücke, baulichen Anlagen u.s.w.	*98,83*	*0,00*	***0,00***	*0,00*	*0,00*

Teilergebnisrechnung 2015

Gemeinde: 00 Amt Föhr-Amrum

Hauptproduktbereich	**1**	**Zentrale Verwaltung**
Produktbereich	**11**	**Innere Verwaltung**
Produktgruppe	**111**	**Verwaltungssteuerung und -Service**
Produkt	**111002**	**Organisation, Hauptverwaltung & Rechtswesen**

Ertrags- und Aufwandsarten			Ergebnis des Vorjahres	Fortge-schriebener Ansatz des Haushalts-jahres	**Ist-Ergebnis des Haushalts-jahres**	Vergleich Ansatz / Ist (Spalte 5 / Spalte 6)	übertragene Ermächti-gungen
			2014	2015	**2015**	2015	2016
			in EUR	in EUR	**in EUR**	in EUR	in EUR
1	2	3	4	5	**6**	7	8
		52620000 Aus- und Fortbildung, Umschulung	*12.311,18*	*9.000,00*	***8.587,59***	*-412,41*	*0,00*
		52710000 Besondere Verwaltungs- und Betriebsaufwendungen	*1.766,68*	*2.500,00*	***331,23***	*-2.168,77*	*0,00*
57	14	+ bilanzielle Abschreibungen	7.673,00	5.500,00	**6.756,57**	1.256,57	0,00
		57110000 Abschreibungen auf imm. Vermögengegenstände und Sachanlagen	*6.917,50*	*5.500,00*	***5.418,90***	*-81,10*	*0,00*
		57110100 Abschreibungen auf immaterielle Vermögensgegenstände	*0,00*	*0,00*	***376,91***	*376,91*	*0,00*
		57110800 Abschreibungen auf Betriebs- und Geschäftsausstattung	*755,50*	*0,00*	***960,76***	*960,76*	*0,00*
53	15	+ Transferaufwendungen	0,00	0,00	**0,00**	0,00	0,00
54	16	+ sonstige ordentliche Aufwendungen	53.122,61	37.200,00	**34.609,54**	-2.590,46	0,00
		54290000 Inanspruchnahme von Rechten und Diensten-Sonstige Aufwendungen	*103,00*	*300,00*	***103,00***	*-197,00*	*0,00*
		54310000 Geschäftsaufwendungen	*11.945,24*	*12.732,76*	***12.732,76***	*0,00*	*0,00*
		54312000 Bücher und Zeitschriften	*2.584,89*	*3.000,00*	***4.105,52***	*1.105,52*	*0,00*
		54314000 Öffentliche Bekanntmachungen	*13.070,42*	*4.500,00*	***4.495,67***	*-4,33*	*0,00*
		54315000 Reisekostenvergütung	*1.431,01*	*1.700,00*	***968,96***	*-731,04*	*0,00*
		54316000 Sachverständigen-, Gerichts- und ähnliche Kosten, Bauleitplanung	*12.433,40*	*767,24*	***684,26***	*-82,98*	*0,00*
		54317000 Sonstige Geschäftsausgaben	*3.674,72*	*6.000,00*	***3.701,84***	*-2.298,16*	*0,00*
		54410000 Steuern, Versicherungen, Schadensfälle	*7.879,93*	*8.200,00*	***7.817,53***	*-382,47*	*0,00*
	17	davon Verfügungsmittel	0,00	0,00	**0,00**	0,00	0,00
	18	**= ordentliche Aufwendungen (= Zeilen 11 bis 16)**	**435.112,08**	**432.304,53**	**432.710,57**	**406,04**	**0,00**
	19	**= Ergebnis der laufenden Verwaltungstätigkeit (= Zeilen 10 / 18)**	**-344.394,65**	**-324.804,53**	**-319.532,09**	**5.272,44**	**0,00**
46	20	+ Finanzerträge	0,00	0,00	**0,00**	0,00	- - - - -
55	21	- Zinsen und sonstige Finanzaufwendungen	0,00	0,00	**0,00**	0,00	0,00
	22	**= Finanzergebnis (= Zeilen 20 und 21)**	**0,00**	**0,00**	**0,00**	**0,00**	**0,00**
	23	**= ordentliches Ergebnis (= Zeilen 19 und 22)**	**-344.394,65**	**-324.804,53**	**-319.532,09**	**5.272,44**	**0,00**
49	24	+ außerordentliche Erträge	0,00	0,00	**0,00**	0,00	- - - - -
59	25	- außerordentliche Aufwendungen	1.022,36	0,00	**14.094,60**	14.094,60	0,00
		59110000 Außerordentliche Aufwendungen	*1.020,36*	*0,00*	***14.094,60***	*14.094,60*	*0,00*
		59111000 Verluste aus dem Abgang von Vermögensgegenständen	*2,00*	*0,00*	***0,00***	*0,00*	*0,00*
	26	**= außerordentliches Ergebnis (= Zeilen 24 und 25)**	**-1.022,36**	**0,00**	**-14.094,60**	**-14.094,60**	**0,00**
	27	**= Ergebnis vor Berücksichtigung der internen Leistungsbeziehungen (= Zeilen 23 und 26)**	**-345.417,01**	**-324.804,53**	**-333.626,69**	**-8.822,16**	**0,00**
48	28	+ Erträge aus internen Leistungsbeziehungen	0,00	0,00	**0,00**	0,00	- - - - -
58	29	- Aufwendungen aus internen Leistungsbeziehungen	0,00	0,00	**0,00**	0,00	- - - - -

Teilergebnisrechnung 2015

Gemeinde: 00 Amt Föhr-Amrum

Hauptproduktbereich	**1**	**Zentrale Verwaltung**
Produktbereich	**11**	**Innere Verwaltung**
Produktgruppe	**111**	**Verwaltungssteuerung und -Service**
Produkt	**111002**	**Organisation, Hauptverwaltung & Rechtswesen**

Ertrags- und Aufwandsarten			Ergebnis des Vorjahres	Fortge-schriebener Ansatz des Haushalts-jahres	**Ist-Ergebnis des Haushalts-jahres**	Vergleich Ansatz / Ist (Spalte 5 / Spalte 6)	übertragene Ermächti-gungen
			2014	2015	**2015**	2015	2016
			in EUR	in EUR	**in EUR**	in EUR	in EUR
1	2	3	4	5	**6**	7	8
	30	**= Ergebnis (= Zeilen 27, 28, 29)**	**-345.417,01**	**-324.804,53**	**-333.626,69**	**-8.822,16**	**0,00**
		Nachrichtlich:					

Teilergebnisrechnung 2015

Gemeinde: 00 Amt Föhr-Amrum

Hauptproduktbereich	**1**	**Zentrale Verwaltung**
Produktbereich	**11**	**Innere Verwaltung**
Produktgruppe	**111**	**Verwaltungssteuerung und -Service**
Produkt	**111003**	**Personalwesen**

Ertrags- und Aufwandsarten			Ergebnis des Vorjahres	Fortge-schriebener Ansatz des Haushalts-jahres	**Ist-Ergebnis des Haushalts-jahres**	Vergleich Ansatz / Ist (Spalte 5 / Spalte 6)	übertragene Ermächti-gungen
			2014	2015	**2015**	2015	2016
			in EUR	in EUR	**in EUR**	in EUR	in EUR
1	2	3	4	5	**6**	7	8
40	1	Steuern und ähnliche Abgaben	0,00	0,00	**0,00**	0,00	- - - - -
41	2	+ Zuwendungen und allgemeine Umlagen	0,00	0,00	**0,00**	0,00	- - - - -
42	3	+ sonstige Transfererträge	0,00	0,00	**0,00**	0,00	- - - - -
43	4	+ öffentlich-rechtliche Leistungsentgelte	0,00	0,00	**0,00**	0,00	- - - - -
441 442 446	5	+ privatrechtliche Leistungsentgelte	0,00	0,00	**0,00**	0,00	- - - - -
448	6	+ Kostenerstattungen und Kostenumlagen	42.272,25	35.000,00	**90.191,12**	55.191,12	- - - - -
		44840000 Erträge aus Kostenerstattungen, Kostenumlagen sonstiger öffentl. Bereich	*0,00*	*0,00*	***52.019,59***	*52.019,59*	- - - - -
		44850000 Erträge aus Kostenerstattungen, Kostenumlagen verb. Unternehmen, Beteiligungen, Sondervermögen	*42.272,25*	*35.000,00*	***38.171,53***	*3.171,53*	- - - - -
45	7	+ sonstige ordentliche Erträge	0,00	0,00	**0,00**	0,00	- - - - -
471	8	+ aktivierte Eigenleistungen	0,00	0,00	**0,00**	0,00	- - - - -
472	9	+/- Bestandsveränderungen	0,00	0,00	**0,00**	0,00	- - - - -
	10	**= ordentliche Erträge**	**42.272,25**	**35.000,00**	**90.191,12**	**55.191,12**	**- - - - -**
50	11	Personalaufwendungen	150.224,66	166.629,93	**211.279,98**	44.650,05	0,00
		50120000 Arbeitnehmerinnen und Arbeitnehmer	*93.278,78*	*92.267,04*	***92.267,04***	*0,00*	*0,00*
		50220000 Beiträge zu Versorgungskassen Arbeitnehmer/-innen	*6.188,91*	*6.568,27*	***6.568,27***	*0,00*	*0,00*
		50320000 Beiträge zur gesetzlichen Sozialversicherung für Arbeitnehmer/-innen	*17.072,45*	*18.601,40*	***18.601,40***	*0,00*	*0,00*
		50410000 Beihilfen und Unterstützungsleistungen und dgl. für Beschäftigte	*33.684,52*	*49.193,22*	***93.843,27***	*44.650,05*	*0,00*
51	12	+ Versorgungsaufwendungen	0,00	0,00	**0,00**	0,00	0,00
52	13	+ Aufwendungen für Sach- und Dienstleistungen	4.619,61	3.197,99	**3.197,99**	0,00	0,00
		52620000 Aus- und Fortbildung, Umschulung	*4.619,61*	*3.197,99*	***3.197,99***	*0,00*	*0,00*
57	14	+ bilanzielle Abschreibungen	0,00	0,00	**0,00**	0,00	0,00
53	15	+ Transferaufwendungen	0,00	0,00	**0,00**	0,00	0,00
54	16	+ sonstige ordentliche Aufwendungen	55.389,83	55.972,08	**60.269,70**	4.297,62	0,00
		54110000 Sonstige Personal- und Versorgungsaufwendungen	*5.889,00*	*6.000,00*	***6.577,15***	*577,15*	*0,00*
		54290000 Inanspruchnahme von Rechten und Diensten-Sonstige Aufwendungen	*1.362,00*	*1.120,00*	***1.120,00***	*0,00*	*0,00*
		54310000 Geschäftsaufwendungen	*22.690,71*	*20.000,00*	***23.071,35***	*3.071,35*	*0,00*
		54314000 Öffentliche Bekanntmachungen	*9.019,32*	*11.700,00*	***12.349,12***	*649,12*	*0,00*
		54410000 Steuern, Versicherungen, Schadensfälle	*16.428,80*	*17.152,08*	***17.152,08***	*0,00*	*0,00*
	17	davon Verfügungsmittel	0,00	0,00	**0,00**	0,00	0,00
	18	**= ordentliche Aufwendungen (= Zeilen 11 bis 16)**	**210.234,10**	**225.800,00**	**274.747,67**	**48.947,67**	**0,00**
	19	**= Ergebnis der laufenden Verwaltungstätigkeit (= Zeilen 10 / 18)**	**-167.961,85**	**-190.800,00**	**-184.556,55**	**6.243,45**	**0,00**

Teilergebnisrechnung 2015

Gemeinde: 00 Amt Föhr-Amrum

Hauptproduktbereich	**1**	**Zentrale Verwaltung**
Produktbereich	**11**	**Innere Verwaltung**
Produktgruppe	**111**	**Verwaltungssteuerung und -Service**
Produkt	**111003**	**Personalwesen**

		Ertrags- und Aufwandsarten	Ergebnis des Vorjahres	Fortge-schriebener Ansatz des Haushalts-jahres	**Ist-Ergebnis des Haushalts-jahres**	Vergleich Ansatz / Ist (Spalte 5 / Spalte 6)	übertragene Ermächti-gungen
			2014	2015	**2015**	2015	2016
			in EUR	in EUR	**in EUR**	in EUR	in EUR
1	2	3	4	5	**6**	7	8
46	20	+ Finanzerträge	0,00	0,00	**0,00**	0,00	- - - - -
55	21	- Zinsen und sonstige Finanzaufwendungen	0,00	0,00	**0,00**	0,00	0,00
	22	**= Finanzergebnis (= Zeilen 20 und 21)**	**0,00**	**0,00**	**0,00**	**0,00**	**0,00**
	23	**= ordentliches Ergebnis (= Zeilen 19 und 22)**	**-167.961,85**	**-190.800,00**	**-184.556,55**	**6.243,45**	**0,00**
49	24	+ außerordentliche Erträge	0,00	0,00	**0,00**	0,00	- - - - -
59	25	- außerordentliche Aufwendungen	0,00	0,00	**0,00**	0,00	0,00
	26	**= außerordentliches Ergebnis (= Zeilen 24 und 25)**	**0,00**	**0,00**	**0,00**	**0,00**	**0,00**
	27	**= Ergebnis vor Berücksichtigung der internen Leistungsbeziehungen (= Zeilen 23 und 26)**	**-167.961,85**	**-190.800,00**	**-184.556,55**	**6.243,45**	**0,00**
48	28	+ Erträge aus internen Leistungsbeziehungen	0,00	0,00	**0,00**	0,00	- - - - -
58	29	- Aufwendungen aus internen Leistungsbeziehungen	0,00	0,00	**0,00**	0,00	- - - - -
	30	**= Ergebnis (= Zeilen 27, 28, 29)**	**-167.961,85**	**-190.800,00**	**-184.556,55**	**6.243,45**	**0,00**
		Nachrichtlich:					

Teilergebnisrechnung 2015

Gemeinde: 00 Amt Föhr-Amrum

Hauptproduktbereich	**1**	**Zentrale Verwaltung**
Produktbereich	**11**	**Innere Verwaltung**
Produktgruppe	**111**	**Verwaltungssteuerung und -Service**
Produkt	**111004**	**Informationstechnik, EDV & Telekommunikation**

Ertrags- und Aufwandsarten			Ergebnis des Vorjahres	Fortge-schriebener Ansatz des Haushalts-jahres	**Ist-Ergebnis des Haushalts-jahres**	Vergleich Ansatz / Ist (Spalte 5 / Spalte 6)	übertragene Ermächti-gungen
			2014	2015	**2015**	2015	2016
			in EUR	in EUR	**in EUR**	in EUR	in EUR
1	2	3	4	5	**6**	7	8
40	1	Steuern und ähnliche Abgaben	0,00	0,00	**0,00**	0,00	- - - - -
41	2	+ Zuwendungen und allgemeine Umlagen	1.131,34	1.100,00	**1.131,34**	31,34	- - - - -
		41620000 Erträge aus der Auflösung von Sonderposten aus Zuweisungen	*1.131,34*	*1.100,00*	***1.131,34***	*31,34*	- - - - -
42	3	+ sonstige Transfererträge	0,00	0,00	**0,00**	0,00	- - - - -
43	4	+ öffentlich-rechtliche Leistungsentgelte	0,00	0,00	**0,00**	0,00	- - - - -
441 442 446	5	+ privatrechtliche Leistungsentgelte	1.799,63	500,00	**1.901,63**	1.401,63	- - - - -
		44210000 Erträge aus dem Verkauf von Vorräten	*58,31*	*0,00*	***22,95***	*22,95*	- - - - -
		44610000 Sonstige private Leistungsentgelte	*1.741,32*	*500,00*	***1.878,68***	*1.378,68*	- - - - -
448	6	+ Kostenerstattungen und Kostenumlagen	0,00	500,00	**0,00**	-500,00	- - - - -
		44820000 Erträge aus Kostenerstattungen, Kostenumlagen Gemeinden (GV)	*0,00*	*500,00*	***0,00***	*-500,00*	- - - - -
45	7	+ sonstige ordentliche Erträge	0,00	0,00	**0,00**	0,00	- - - - -
471	8	+ aktivierte Eigenleistungen	0,00	0,00	**0,00**	0,00	- - - - -
472	9	+/- Bestandsveränderungen	0,00	0,00	**0,00**	0,00	- - - - -
	10	**= ordentliche Erträge**	**2.930,97**	**2.100,00**	**3.032,97**	**932,97**	**- - - - -**
50	11	Personalaufwendungen	55.063,42	56.263,15	**56.263,15**	0,00	0,00
		50120000 Arbeitnehmerinnen und Arbeitnehmer	*42.896,10*	*43.962,09*	***43.962,09***	*0,00*	*0,00*
		50220000 Beiträge zu Versorgungskassen Arbeitnehmer/-innen	*3.382,55*	*3.270,47*	***3.270,47***	*0,00*	*0,00*
		50320000 Beiträge zur gesetzlichen Sozialversicherung für Arbeitnehmer/-innen	*8.784,77*	*9.030,59*	***9.030,59***	*0,00*	*0,00*
51	12	+ Versorgungsaufwendungen	0,00	0,00	**0,00**	0,00	0,00
52	13	+ Aufwendungen für Sach- und Dienstleistungen	34.448,14	35.800,00	**33.989,33**	-1.810,67	0,00
		52310000 Mieten, Pachten, Erbbauzinsen	*7.096,94*	*7.500,00*	***7.222,12***	*-277,88*	*0,00*
		52410000 Bewirtschaftung der Grundstücke, baulichen Anlagen u.s.w.	*668,40*	*716,61*	***716,61***	*0,00*	*0,00*
		52620000 Aus- und Fortbildung, Umschulung	*0,00*	*583,39*	***456,81***	*-126,58*	*0,00*
		52710000 Besondere Verwaltungs- und Betriebsaufwendungen (Wartungsvertrag Serverfarm)	*26.682,80*	*27.000,00*	***25.593,79***	*-1.406,21*	*0,00*
57	14	+ bilanzielle Abschreibungen	44.353,45	63.100,00	**46.856,64**	-16.243,36	0,00
		57110000 Abschreibungen auf imm. Vermögengegenstände und Sachanlagen	*22.737,10*	*45.800,00*	***20.583,16***	*-25.216,84*	*0,00*
		57110100 Abschreibungen auf immaterielle Vermögensgegenstände	*10.179,30*	*9.700,00*	***11.293,30***	*1.593,30*	*0,00*
		57110700 Abschreibungen auf Maschinen und technische Anlagen, Fahrzeuge	*0,00*	*0,00*	***223,42***	*223,42*	*0,00*
		57110800 Abschreibungen auf Betriebs- und Geschäftsausstattung	*11.437,05*	*7.600,00*	***14.756,76***	*7.156,76*	*0,00*

Teilergebnisrechnung 2015

Gemeinde: 00 Amt Föhr-Amrum

Hauptproduktbereich	**1**	**Zentrale Verwaltung**
Produktbereich	**11**	**Innere Verwaltung**
Produktgruppe	**111**	**Verwaltungssteuerung und -Service**
Produkt	**111004**	**Informationstechnik, EDV & Telekommunikation**

Ertrags- und Aufwandsarten			Ergebnis des Vorjahres	Fortge-schriebener Ansatz des Haushalts-jahres	**Ist-Ergebnis des Haushalts-jahres**	Vergleich Ansatz / Ist (Spalte 5 / Spalte 6)	übertragene Ermächti-gungen
			2014	2015	**2015**	2015	2016
			in EUR	in EUR	**in EUR**	in EUR	in EUR
1	2	3	4	5	**6**	7	8
53	15	+ Transferaufwendungen	0,00	0,00	**0,00**	0,00	0,00
54	16	+ sonstige ordentliche Aufwendungen	57.390,39	80.000,00	**52.915,62**	-27.084,38	0,00
		54310000 Geschäftsaufwendungen	*11.879,60*	*20.000,00*	***19.566,25***	*-433,75*	*0,00*
		54313000 Post- und Fernmeldegebühren	*45.510,79*	*60.000,00*	***33.068,40***	*-26.931,60*	*0,00*
		54410000 Steuern, Versicherungen, Schadensfälle	*0,00*	*0,00*	***280,97***	*280,97*	*0,00*
	17	davon Verfügungsmittel	0,00	0,00	**0,00**	0,00	0,00
	18	**= ordentliche Aufwendungen (= Zeilen 11 bis 16)**	**191.255,40**	**235.163,15**	**190.024,74**	**-45.138,41**	**0,00**
	19	**= Ergebnis der laufenden Verwaltungstätigkeit (= Zeilen 10 / 18)**	**-188.324,43**	**-233.063,15**	**-186.991,77**	**46.071,38**	**0,00**
46	20	+ Finanzerträge	0,00	0,00	**0,00**	0,00	- - - - -
55	21	- Zinsen und sonstige Finanzaufwendungen	0,00	0,00	**0,00**	0,00	0,00
	22	**= Finanzergebnis (= Zeilen 20 und 21)**	**0,00**	**0,00**	**0,00**	**0,00**	**0,00**
	23	**= ordentliches Ergebnis (= Zeilen 19 und 22)**	**-188.324,43**	**-233.063,15**	**-186.991,77**	**46.071,38**	**0,00**
49	24	+ außerordentliche Erträge	0,00	0,00	**0,00**	0,00	- - - - -
59	25	- außerordentliche Aufwendungen	0,00	0,00	**0,00**	0,00	0,00
	26	**= außerordentliches Ergebnis (= Zeilen 24 und 25)**	**0,00**	**0,00**	**0,00**	**0,00**	**0,00**
	27	**= Ergebnis vor Berücksichtigung der internen Leistungsbeziehungen (= Zeilen 23 und 26)**	**-188.324,43**	**-233.063,15**	**-186.991,77**	**46.071,38**	**0,00**
48	28	+ Erträge aus internen Leistungsbeziehungen	0,00	0,00	**0,00**	0,00	- - - - -
58	29	- Aufwendungen aus internen Leistungsbeziehungen	0,00	0,00	**0,00**	0,00	- - - - -
	30	**= Ergebnis (= Zeilen 27, 28, 29)**	**-188.324,43**	**-233.063,15**	**-186.991,77**	**46.071,38**	**0,00**
		Nachrichtlich:					

Teilergebnisrechnung 2015

Gemeinde: 00 Amt Föhr-Amrum

Hauptproduktbereich	**1**	**Zentrale Verwaltung**
Produktbereich	**11**	**Innere Verwaltung**
Produktgruppe	**111**	**Verwaltungssteuerung und -Service**
Produkt	**111005**	**Finanzbuchhaltung**

Ertrags- und Aufwandsarten			Ergebnis des Vorjahres	Fortge-schriebener Ansatz des Haushalts-jahres	**Ist-Ergebnis des Haushalts-jahres**	Vergleich Ansatz / Ist (Spalte 5 / Spalte 6)	übertragene Ermächti-gungen
			2014	2015	**2015**	2015	2016
			in EUR	in EUR	**in EUR**	in EUR	in EUR
1	2	3	4	5	**6**	7	8
40	1	Steuern und ähnliche Abgaben	0,00	0,00	**0,00**	0,00	- - - - -
41	2	+ Zuwendungen und allgemeine Umlagen	0,00	0,00	**0,00**	0,00	- - - - -
42	3	+ sonstige Transfererträge	0,00	0,00	**0,00**	0,00	- - - - -
43	4	+ öffentlich-rechtliche Leistungsentgelte	41.885,77	6.000,00	**28.917,19**	22.917,19	- - - - -
		43210000 Benutzungsgebühren und ähnliche Entgelte	*41.885,77*	*6.000,00*	***28.917,19***	*22.917,19*	- - - - -
441 442 446	5	+ privatrechtliche Leistungsentgelte	0,00	0,00	**0,00**	0,00	- - - - -
448	6	+ Kostenerstattungen und Kostenumlagen	15.717,40	20.000,00	**10.750,00**	-9.250,00	- - - - -
		44820000 Erträge aus Kostenerstattungen, Kostenumlagen Gemeinden (GV)	*15.717,40*	*20.000,00*	***10.750,00***	*-9.250,00*	- - - - -
45	7	+ sonstige ordentliche Erträge	39.807,21	20.700,00	**30.917,72**	10.217,72	- - - - -
		45620000 Säumniszuschläge	*39.807,21*	*20.700,00*	***30.917,72***	*10.217,72*	- - - - -
471	8	+ aktivierte Eigenleistungen	0,00	0,00	**0,00**	0,00	- - - - -
472	9	+/- Bestandsveränderungen	0,00	0,00	**0,00**	0,00	- - - - -
	10	**= ordentliche Erträge**	**97.410,38**	**46.700,00**	**70.584,91**	**23.884,91**	**- - - - -**
50	11	Personalaufwendungen	112.353,03	116.406,05	**116.406,05**	0,00	0,00
		50120000 Arbeitnehmerinnen und Arbeitnehmer	*87.692,77*	*91.390,86*	***91.390,86***	*0,00*	*0,00*
		50220000 Beiträge zu Versorgungskassen Arbeitnehmer/-innen	*6.831,90*	*6.681,97*	***6.681,97***	*0,00*	*0,00*
		50320000 Beiträge zur gesetzlichen Sozialversicherung für Arbeitnehmer/-innen	*17.828,36*	*18.333,22*	***18.333,22***	*0,00*	*0,00*
51	12	+ Versorgungsaufwendungen	0,00	0,00	**0,00**	0,00	0,00
52	13	+ Aufwendungen für Sach- und Dienstleistungen	844,55	2.100,00	**0,00**	-2.100,00	0,00
		52620000 Aus- und Fortbildung, Umschulung	*844,55*	*1.500,00*	***0,00***	*-1.500,00*	*0,00*
		52710000 Besondere Verwaltungs- und Betriebsaufwendungen	*0,00*	*600,00*	***0,00***	*-600,00*	*0,00*
57	14	+ bilanzielle Abschreibungen	29.993,26	2.900,00	**17.763,96**	14.863,96	0,00
		57110000 Abschreibungen auf imm. Vermögengegenstände und Sachanlagen	*1.459,52*	*600,00*	***518,42***	*-81,58*	*0,00*
		57110100 Abschreibungen auf immaterielle Vermögensgegenstände	*2.249,34*	*2.300,00*	***2.249,34***	*-50,66*	*0,00*
		57312500 Abschreibungen auf Forderungen aus Benutzungsgebühren	*12.257,15*	*0,00*	***7.737,56***	*7.737,56*	*0,00*
		57312920 Abschreibungen auf Forderungen aus sonstigen ordentlichen Erträgen	*14.027,25*	*0,00*	***7.258,64***	*7.258,64*	*0,00*
53	15	+ Transferaufwendungen	0,00	0,00	**0,00**	0,00	0,00
54	16	+ sonstige ordentliche Aufwendungen	7.450,97	8.200,00	**7.947,77**	-252,23	0,00
		54290000 Inanspruchnahme von Rechten und Diensten-Sonstige Aufwendungen	*50,00*	*100,00*	***50,00***	*-50,00*	*0,00*
		54310000 Geschäftsaufwendungen	*6.925,47*	*7.500,00*	***7.499,37***	*-0,63*	*0,00*

Teilergebnisrechnung 2015

Gemeinde: 00 Amt Föhr-Amrum

Hauptproduktbereich	**1**	**Zentrale Verwaltung**
Produktbereich	**11**	**Innere Verwaltung**
Produktgruppe	**111**	**Verwaltungssteuerung und -Service**
Produkt	**111005**	**Finanzbuchhaltung**

		Ertrags- und Aufwandsarten	Ergebnis des Vorjahres	Fortge-schriebener Ansatz des Haushalts-jahres	**Ist-Ergebnis des Haushalts-jahres**	Vergleich Ansatz / Ist (Spalte 5 / Spalte 6)	übertragene Ermächti-gungen
			2014	2015	**2015**	2015	2016
			in EUR	in EUR	**in EUR**	in EUR	in EUR
1	2	3	4	5	**6**	7	8
		54315000 Reisekostenvergütung	*475,50*	*600,00*	***398,40***	*-201,60*	*0,00*
	17	davon Verfügungsmittel	0,00	0,00	**0,00**	0,00	0,00
	18	**= ordentliche Aufwendungen (= Zeilen 11 bis 16)**	**150.641,81**	**129.606,05**	**142.117,78**	**12.511,73**	**0,00**
	19	**= Ergebnis der laufenden Verwaltungstätigkeit (= Zeilen 10 / 18)**	**-53.231,43**	**-82.906,05**	**-71.532,87**	**11.373,18**	**0,00**
46	20	+ Finanzerträge	0,00	100,00	**0,00**	-100,00	- - - - -
		46180000 Zinserträge sonstiger inl. Bereich	*0,00*	*100,00*	***0,00***	*-100,00*	- - - - -
55	21	- Zinsen und sonstige Finanzaufwendungen	0,00	0,00	**0,00**	0,00	0,00
	22	**= Finanzergebnis (= Zeilen 20 und 21)**	**0,00**	**100,00**	**0,00**	**-100,00**	**0,00**
	23	**= ordentliches Ergebnis (= Zeilen 19 und 22)**	**-53.231,43**	**-82.806,05**	**-71.532,87**	**11.273,18**	**0,00**
49	24	+ außerordentliche Erträge	0,00	0,00	**0,00**	0,00	- - - - -
59	25	- außerordentliche Aufwendungen	0,00	0,00	**0,00**	0,00	0,00
	26	**= außerordentliches Ergebnis (= Zeilen 24 und 25)**	**0,00**	**0,00**	**0,00**	**0,00**	**0,00**
	27	**= Ergebnis vor Berücksichtigung der internen Leistungsbeziehungen (= Zeilen 23 und 26)**	**-53.231,43**	**-82.806,05**	**-71.532,87**	**11.273,18**	**0,00**
48	28	+ Erträge aus internen Leistungsbeziehungen	0,00	0,00	**0,00**	0,00	- - - - -
58	29	- Aufwendungen aus internen Leistungsbeziehungen	0,00	0,00	**0,00**	0,00	- - - - -
	30	**= Ergebnis (= Zeilen 27, 28, 29)**	**-53.231,43**	**-82.806,05**	**-71.532,87**	**11.273,18**	**0,00**
		Nachrichtlich:					

Teilergebnisrechnung 2015

Gemeinde: 00 Amt Föhr-Amrum

Hauptproduktbereich	**1**	**Zentrale Verwaltung**
Produktbereich	**11**	**Innere Verwaltung**
Produktgruppe	**111**	**Verwaltungssteuerung und -Service**
Produkt	**111006**	**Geschäfts- & Anlagebuchhaltung, Controlling**

Ertrags- und Aufwandsarten			Ergebnis des Vorjahres	Fortge-schriebener Ansatz des Haushalts-jahres	**Ist-Ergebnis des Haushalts-jahres**	Vergleich Ansatz / Ist (Spalte 5 / Spalte 6)	übertragene Ermächti-gungen
			2014	2015	**2015**	2015	2016
			in EUR	in EUR	**in EUR**	in EUR	in EUR
1	2	3	4	5	**6**	7	8
40	1	Steuern und ähnliche Abgaben	0,00	0,00	**0,00**	0,00	- - - - -
41	2	+ Zuwendungen und allgemeine Umlagen	160,69	100,00	**160,69**	60,69	- - - - -
		41620000 Erträge aus der Auflösung von Sonderposten aus Zuweisungen	*160,69*	*100,00*	***160,69***	*60,69*	- - - - -
42	3	+ sonstige Transfererträge	0,00	0,00	**0,00**	0,00	- - - - -
43	4	+ öffentlich-rechtliche Leistungsentgelte	0,00	0,00	**0,00**	0,00	- - - - -
441 442 446	5	+ privatrechtliche Leistungsentgelte	0,00	0,00	**0,00**	0,00	- - - - -
448	6	+ Kostenerstattungen und Kostenumlagen	0,00	0,00	**0,00**	0,00	- - - - -
45	7	+ sonstige ordentliche Erträge	0,00	0,00	**0,00**	0,00	- - - - -
471	8	+ aktivierte Eigenleistungen	0,00	0,00	**0,00**	0,00	- - - - -
472	9	+/- Bestandsveränderungen	0,00	0,00	**0,00**	0,00	- - - - -
	10	**= ordentliche Erträge**	**160,69**	**100,00**	**160,69**	**60,69**	**- - - - -**
50	11	Personalaufwendungen	291.938,99	311.500,00	**274.506,20**	-36.993,80	0,00
		50120000 Arbeitnehmerinnen und Arbeitnehmer	*201.801,72*	*211.100,00*	***197.684,89***	*-13.415,11*	*0,00*
		50210000 Beiträge zu Versorgungskassen für Beamte/Beamtinnen	*34.569,62*	*35.400,00*	***22.644,89***	*-12.755,11*	*0,00*
		50220000 Beiträge zu Versorgungskassen Arbeitnehmer/-innen	*15.017,78*	*19.000,00*	***14.614,68***	*-4.385,32*	*0,00*
		50320000 Beiträge zur gesetzlichen Sozialversicherung für Arbeitnehmer/-innen	*40.549,87*	*46.000,00*	***39.561,74***	*-6.438,26*	*0,00*
51	12	+ Versorgungsaufwendungen	0,00	0,00	**0,00**	0,00	0,00
52	13	+ Aufwendungen für Sach- und Dienstleistungen	587,75	3.185,00	**7.158,78**	3.973,78	0,00
		52620000 Aus- und Fortbildung, Umschulung	*587,75*	*3.185,00*	***7.158,78***	*3.973,78*	*0,00*
		52710000 Besondere Verwaltungs- und Betriebsaufwendungen	*0,00*	*0,00*	***0,00***	*0,00*	*0,00*
57	14	+ bilanzielle Abschreibungen	162,40	200,00	**162,40**	-37,60	0,00
		57110000 Abschreibungen auf imm. Vermögengegenstände und Sachanlagen	*162,40*	*200,00*	***162,40***	*-37,60*	*0,00*
53	15	+ Transferaufwendungen	0,00	0,00	**0,00**	0,00	0,00
54	16	+ sonstige ordentliche Aufwendungen	29.539,30	11.015,00	**31.025,60**	20.010,60	0,00
		54290000 Inanspruchnahme von Rechten und Diensten-Sonstige Aufwendungen	*15,00*	*15,00*	***15,00***	*0,00*	*0,00*
		54310000 Geschäftsaufwendungen	*27.844,10*	*10.000,00*	***29.050,10***	*19.050,10*	*0,00*
		54315000 Reisekostenvergütung	*1.680,20*	*1.000,00*	***1.960,50***	*960,50*	*0,00*
	17	davon Verfügungsmittel	0,00	0,00	**0,00**	0,00	0,00
	18	**= ordentliche Aufwendungen (= Zeilen 11 bis 16)**	**322.228,44**	**325.900,00**	**312.852,98**	**-13.047,02**	**0,00**
	19	**= Ergebnis der laufenden Verwaltungstätigkeit (= Zeilen 10 / 18)**	**-322.067,75**	**-325.800,00**	**-312.692,29**	**13.107,71**	**0,00**
46	20	+ Finanzerträge	0,00	0,00	**0,00**	0,00	- - - - -

Teilergebnisrechnung 2015

Gemeinde: 00 Amt Föhr-Amrum

Hauptproduktbereich	**1**	**Zentrale Verwaltung**
Produktbereich	**11**	**Innere Verwaltung**
Produktgruppe	**111**	**Verwaltungssteuerung und -Service**
Produkt	**111006**	**Geschäfts- & Anlagebuchhaltung, Controlling**

		Ertrags- und Aufwandsarten	Ergebnis des Vorjahres	Fortge-schriebener Ansatz des Haushalts-jahres	**Ist-Ergebnis des Haushalts-jahres**	Vergleich Ansatz / Ist (Spalte 5 / Spalte 6)	übertragene Ermächti-gungen
			2014	2015	**2015**	2015	2016
			in EUR	in EUR	**in EUR**	in EUR	in EUR
1	2	3	4	5	**6**	7	8
55	21	- Zinsen und sonstige Finanzaufwendungen	0,00	0,00	**0,00**	0,00	0,00
	22	**= Finanzergebnis (= Zeilen 20 und 21)**	**0,00**	**0,00**	**0,00**	**0,00**	**0,00**
	23	**= ordentliches Ergebnis (= Zeilen 19 und 22)**	**-322.067,75**	**-325.800,00**	**-312.692,29**	**13.107,71**	**0,00**
49	24	+ außerordentliche Erträge	0,00	0,00	**0,00**	0,00	- - - - -
59	25	- außerordentliche Aufwendungen	0,00	0,00	**0,00**	0,00	0,00
	26	**= außerordentliches Ergebnis (= Zeilen 24 und 25)**	**0,00**	**0,00**	**0,00**	**0,00**	**0,00**
	27	**= Ergebnis vor Berücksichtigung der internen Leistungsbeziehungen (= Zeilen 23 und 26)**	**-322.067,75**	**-325.800,00**	**-312.692,29**	**13.107,71**	**0,00**
48	28	+ Erträge aus internen Leistungsbeziehungen	0,00	0,00	**0,00**	0,00	- - - - -
58	29	- Aufwendungen aus internen Leistungsbeziehungen	0,00	0,00	**0,00**	0,00	- - - - -
	30	**= Ergebnis (= Zeilen 27, 28, 29)**	**-322.067,75**	**-325.800,00**	**-312.692,29**	**13.107,71**	**0,00**
		Nachrichtlich:					

Teilergebnisrechnung 2015

Gemeinde: 00 Amt Föhr-Amrum

Hauptproduktbereich	**1**	**Zentrale Verwaltung**
Produktbereich	**11**	**Innere Verwaltung**
Produktgruppe	**111**	**Verwaltungssteuerung und -Service**
Produkt	**111007**	**Steuer- und Abgabenverwaltung**

Ertrags- und Aufwandsarten			Ergebnis des Vorjahres	Fortge-schriebener Ansatz des Haushalts-jahres	**Ist-Ergebnis des Haushalts-jahres**	Vergleich Ansatz / Ist (Spalte 5 / Spalte 6)	übertragene Ermächti-gungen
			2014	2015	**2015**	2015	2016
			in EUR	in EUR	**in EUR**	in EUR	in EUR
1	2	3	4	5	**6**	7	8
40	1	Steuern und ähnliche Abgaben	0,00	0,00	**0,00**	0,00	- - - - -
41	2	+ Zuwendungen und allgemeine Umlagen	0,00	0,00	**0,00**	0,00	- - - - -
42	3	+ sonstige Transfererträge	0,00	0,00	**0,00**	0,00	- - - - -
43	4	+ öffentlich-rechtliche Leistungsentgelte	185,10	0,00	**89,75**	89,75	- - - - -
		43110000 Verwaltungsgebühren	*185,10*	*0,00*	***89,75***	*89,75*	- - - - -
441 442 446	5	+ privatrechtliche Leistungsentgelte	0,00	0,00	**0,00**	0,00	- - - - -
448	6	+ Kostenerstattungen und Kostenumlagen	198.657,24	200.000,00	**203.044,72**	3.044,72	- - - - -
		44820000 Erträge aus Kostenerstattungen, Kostenumlagen Gemeinden (GV)	*198.004,85*	*200.000,00*	***203.044,72***	*3.044,72*	- - - - -
		44870000 Erträge aus Kostenerstattungen, Kostenumlagen private Unternehmen	*652,39*	*0,00*	***0,00***	*0,00*	- - - - -
45	7	+ sonstige ordentliche Erträge	0,00	0,00	**0,00**	0,00	- - - - -
471	8	+ aktivierte Eigenleistungen	0,00	0,00	**0,00**	0,00	- - - - -
472	9	+/- Bestandsveränderungen	0,00	0,00	**0,00**	0,00	- - - - -
	10	**= ordentliche Erträge**	**198.842,34**	**200.000,00**	**203.134,47**	**3.134,47**	**- - - - -**
50	11	Personalaufwendungen	217.815,27	236.600,00	**212.772,10**	-23.827,90	0,00
		50120000 Arbeitnehmerinnen und Arbeitnehmer	*172.344,95*	*180.800,00*	***166.136,97***	*-14.663,03*	*0,00*
		50220000 Beiträge zu Versorgungskassen Arbeitnehmer/-innen	*13.061,32*	*16.300,00*	***12.582,21***	*-3.717,79*	*0,00*
		50320000 Beiträge zur gesetzlichen Sozialversicherung für Arbeitnehmer/-innen	*32.409,00*	*39.500,00*	***34.052,92***	*-5.447,08*	*0,00*
51	12	+ Versorgungsaufwendungen	0,00	0,00	**0,00**	0,00	0,00
52	13	+ Aufwendungen für Sach- und Dienstleistungen	2.473,85	2.472,01	**2.000,61**	-471,40	0,00
		52620000 Aus- und Fortbildung, Umschulung	*2.421,95*	*2.472,01*	***2.000,61***	*-471,40*	*0,00*
		52710000 Besondere Verwaltungs- und Betriebsaufwendungen	*51,90*	*0,00*	***0,00***	*0,00*	*0,00*
57	14	+ bilanzielle Abschreibungen	17,25	0,00	**19,40**	19,40	0,00
		57312300 Abschreibungen auf Forderungen aus Verwaltungsgebühren	*17,25*	*0,00*	***19,40***	*19,40*	*0,00*
53	15	+ Transferaufwendungen	0,00	0,00	**0,00**	0,00	0,00
54	16	+ sonstige ordentliche Aufwendungen	47.053,63	52.527,99	**53.656,82**	1.128,83	0,00
		54310000 Geschäftsaufwendungen	*22.952,56*	*27.527,99*	***27.527,99***	*0,00*	*0,00*
		54530000 Erstattungen von Aufwendungen von Dritten aus lfd. Verw.Tätigkeit Zweckverbände	*24.101,07*	*25.000,00*	***26.128,83***	*1.128,83*	*0,00*
	17	davon Verfügungsmittel	0,00	0,00	**0,00**	0,00	0,00
	18	**= ordentliche Aufwendungen (= Zeilen 11 bis 16)**	**267.360,00**	**291.600,00**	**268.448,93**	**-23.151,07**	**0,00**
	19	**= Ergebnis der laufenden Verwaltungstätigkeit (= Zeilen 10 / 18)**	**-68.517,66**	**-91.600,00**	**-65.314,46**	**26.285,54**	**0,00**
46	20	+ Finanzerträge	0,00	0,00	**0,00**	0,00	- - - - -

Teilergebnisrechnung 2015

Gemeinde: 00 Amt Föhr-Amrum

Hauptproduktbereich	**1**	**Zentrale Verwaltung**
Produktbereich	**11**	**Innere Verwaltung**
Produktgruppe	**111**	**Verwaltungssteuerung und -Service**
Produkt	**111007**	**Steuer- und Abgabenverwaltung**

Ertrags- und Aufwandsarten			Ergebnis des Vorjahres	Fortge-schriebener Ansatz des Haushalts-jahres	**Ist-Ergebnis des Haushalts-jahres**	Vergleich Ansatz / Ist (Spalte 5 / Spalte 6)	übertragene Ermächti-gungen
			2014	2015	**2015**	2015	2016
			in EUR	in EUR	**in EUR**	in EUR	in EUR
1	2	3	4	5	**6**	7	8
55	21	- Zinsen und sonstige Finanzaufwendungen	0,00	0,00	**0,00**	0,00	0,00
	22	**= Finanzergebnis (= Zeilen 20 und 21)**	**0,00**	**0,00**	**0,00**	**0,00**	**0,00**
	23	**= ordentliches Ergebnis (= Zeilen 19 und 22)**	**-68.517,66**	**-91.600,00**	**-65.314,46**	**26.285,54**	**0,00**
49	24	+ außerordentliche Erträge	0,00	0,00	**0,00**	0,00	- - - - -
59	25	- außerordentliche Aufwendungen	0,00	0,00	**0,00**	0,00	0,00
	26	**= außerordentliches Ergebnis (= Zeilen 24 und 25)**	**0,00**	**0,00**	**0,00**	**0,00**	**0,00**
	27	**= Ergebnis vor Berücksichtigung der internen Leistungsbeziehungen (= Zeilen 23 und 26)**	**-68.517,66**	**-91.600,00**	**-65.314,46**	**26.285,54**	**0,00**
48	28	+ Erträge aus internen Leistungsbeziehungen	0,00	0,00	**0,00**	0,00	- - - - -
58	29	- Aufwendungen aus internen Leistungsbeziehungen	0,00	0,00	**0,00**	0,00	- - - - -
	30	**= Ergebnis (= Zeilen 27, 28, 29)**	**-68.517,66**	**-91.600,00**	**-65.314,46**	**26.285,54**	**0,00**
		Nachrichtlich:					

Teilergebnisrechnung 2015

Gemeinde: 00 Amt Föhr-Amrum

Hauptproduktbereich	**1**	**Zentrale Verwaltung**
Produktbereich	**11**	**Innere Verwaltung**
Produktgruppe	**111**	**Verwaltungssteuerung und -Service**
Produkt	**111009**	**Einrichtungen für die gesamte Verwaltung**

Ertrags- und Aufwandsarten			Ergebnis des Vorjahres	Fortge-schriebener Ansatz des Haushalts-jahres	**Ist-Ergebnis des Haushalts-jahres**	Vergleich Ansatz / Ist (Spalte 5 / Spalte 6)	übertragene Ermächti-gungen
			2014	2015	**2015**	2015	2016
			in EUR	in EUR	**in EUR**	in EUR	in EUR
1	2	3	4	5	**6**	7	8
40	1	Steuern und ähnliche Abgaben	0,00	0,00	**0,00**	0,00	- - - - -
41	2	+ Zuwendungen und allgemeine Umlagen	731,43	200,00	**270,91**	70,91	- - - - -
		41620000 Erträge aus der Auflösung von Sonderposten aus Zuweisungen	*731,43*	*200,00*	***270,91***	*70,91*	- - - - -
42	3	+ sonstige Transfererträge	0,00	0,00	**0,00**	0,00	- - - - -
43	4	+ öffentlich-rechtliche Leistungsentgelte	0,00	0,00	**0,00**	0,00	- - - - -
441 442 446	5	+ privatrechtliche Leistungsentgelte	0,00	0,00	**0,00**	0,00	- - - - -
448	6	+ Kostenerstattungen und Kostenumlagen	0,00	1.500,00	**0,00**	-1.500,00	- - - - -
		44820000 Erträge aus Kostenerstattungen, Kostenumlagen Gemeinden (GV)	*0,00*	*1.500,00*	***0,00***	*-1.500,00*	- - - - -
45	7	+ sonstige ordentliche Erträge	0,00	0,00	**0,00**	0,00	- - - - -
471	8	+ aktivierte Eigenleistungen	0,00	0,00	**0,00**	0,00	- - - - -
472	9	+/- Bestandsveränderungen	0,00	0,00	**0,00**	0,00	- - - - -
	10	**= ordentliche Erträge**	**731,43**	**1.700,00**	**270,91**	**-1.429,09**	**- - - - -**
50	11	Personalaufwendungen	0,00	0,00	**0,00**	0,00	0,00
51	12	+ Versorgungsaufwendungen	0,00	0,00	**0,00**	0,00	0,00
52	13	+ Aufwendungen für Sach- und Dienstleistungen	0,00	100,00	**0,00**	-100,00	0,00
		52910000 Aufwendungen für besondere Dienstleistungen	*0,00*	*100,00*	***0,00***	*-100,00*	*0,00*
57	14	+ bilanzielle Abschreibungen	740,19	300,00	**225,75**	-74,25	0,00
		57110000 Abschreibungen auf imm. Vermögengegenstände und Sachanlagen	*740,19*	*300,00*	***225,75***	*-74,25*	*0,00*
53	15	+ Transferaufwendungen	0,00	0,00	**0,00**	0,00	0,00
54	16	+ sonstige ordentliche Aufwendungen	0,00	0,00	**0,00**	0,00	0,00
	17	davon Verfügungsmittel	0,00	0,00	**0,00**	0,00	0,00
	18	**= ordentliche Aufwendungen (= Zeilen 11 bis 16)**	**740,19**	**400,00**	**225,75**	**-174,25**	**0,00**
	19	**= Ergebnis der laufenden Verwaltungstätigkeit (= Zeilen 10 / 18)**	**-8,76**	**1.300,00**	**45,16**	**-1.254,84**	**0,00**
46	20	+ Finanzerträge	0,00	0,00	**0,00**	0,00	- - - - -
55	21	- Zinsen und sonstige Finanzaufwendungen	0,00	0,00	**0,00**	0,00	0,00
	22	**= Finanzergebnis (= Zeilen 20 und 21)**	**0,00**	**0,00**	**0,00**	**0,00**	**0,00**
	23	**= ordentliches Ergebnis (= Zeilen 19 und 22)**	**-8,76**	**1.300,00**	**45,16**	**-1.254,84**	**0,00**
49	24	+ außerordentliche Erträge	0,00	0,00	**0,00**	0,00	- - - - -
59	25	- außerordentliche Aufwendungen	0,00	0,00	**0,00**	0,00	0,00
	26	**= außerordentliches Ergebnis (= Zeilen 24 und 25)**	**0,00**	**0,00**	**0,00**	**0,00**	**0,00**
	27	**= Ergebnis vor Berücksichtigung der internen Leistungsbeziehungen (= Zeilen 23 und 26)**	**-8,76**	**1.300,00**	**45,16**	**-1.254,84**	**0,00**
48	28	+ Erträge aus internen Leistungsbeziehungen	0,00	0,00	**0,00**	0,00	- - - - -

Teilergebnisrechnung 2015

Gemeinde: 00 Amt Föhr-Amrum

Hauptproduktbereich	**1**	**Zentrale Verwaltung**
Produktbereich	**11**	**Innere Verwaltung**
Produktgruppe	**111**	**Verwaltungssteuerung und -Service**
Produkt	**111009**	**Einrichtungen für die gesamte Verwaltung**

Ertrags- und Aufwandsarten			Ergebnis des Vorjahres	Fortge-schriebener Ansatz des Haushalts-jahres	**Ist-Ergebnis des Haushalts-jahres**	Vergleich Ansatz / Ist (Spalte 5 / Spalte 6)	übertragene Ermächti-gungen
			2014	2015	**2015**	2015	2016
			in EUR	in EUR	**in EUR**	in EUR	in EUR
1	2	3	4	5	**6**	7	8
58	29	- Aufwendungen aus internen Leistungsbeziehungen	0,00	0,00	**0,00**	0,00	- - - - -
	30	**= Ergebnis (= Zeilen 27, 28, 29)**	**-8,76**	**1.300,00**	**45,16**	**-1.254,84**	**0,00**
		Nachrichtlich:					

Teilergebnisrechnung 2015

Gemeinde: 00 Amt Föhr-Amrum

Hauptproduktbereich	**1**	**Zentrale Verwaltung**
Produktbereich	**11**	**Innere Verwaltung**
Produktgruppe	**111**	**Verwaltungssteuerung und -Service**
Produkt	**111010**	**Gebäude- und Liegenschaftsmanagement (bis 2012)**

Ertrags- und Aufwandsarten			Ergebnis des Vorjahres	Fortge-schriebener Ansatz des Haushalts-jahres	**Ist-Ergebnis des Haushalts-jahres**	Vergleich Ansatz / Ist (Spalte 5 / Spalte 6)	übertragene Ermächti-gungen
			2014	2015	**2015**	2015	2016
			in EUR	in EUR	**in EUR**	in EUR	in EUR
1	2	3	4	5	**6**	7	8
40	1	Steuern und ähnliche Abgaben	0,00	0,00	**0,00**	0,00	- - - - -
41	2	+ Zuwendungen und allgemeine Umlagen	0,00	0,00	**0,00**	0,00	- - - - -
42	3	+ sonstige Transfererträge	0,00	0,00	**0,00**	0,00	- - - - -
43	4	+ öffentlich-rechtliche Leistungsentgelte	0,00	0,00	**0,00**	0,00	- - - - -
441 442 446	5	+ privatrechtliche Leistungsentgelte	0,00	0,00	**0,00**	0,00	- - - - -
448	6	+ Kostenerstattungen und Kostenumlagen	0,00	0,00	**0,00**	0,00	- - - - -
45	7	+ sonstige ordentliche Erträge	0,00	0,00	**0,00**	0,00	- - - - -
471	8	+ aktivierte Eigenleistungen	0,00	0,00	**0,00**	0,00	- - - - -
472	9	+/- Bestandsveränderungen	0,00	0,00	**0,00**	0,00	- - - - -
	10	**= ordentliche Erträge**	**0,00**	**0,00**	**0,00**	**0,00**	**- - - - -**
50	11	Personalaufwendungen	0,00	0,00	**0,00**	0,00	0,00
51	12	+ Versorgungsaufwendungen	0,00	0,00	**0,00**	0,00	0,00
52	13	+ Aufwendungen für Sach- und Dienstleistungen	42,40	0,00	**0,00**	0,00	0,00
		52710000 Besondere Verwaltungs- und Betriebsaufwendungen	*42,40*	*0,00*	***0,00***	*0,00*	*0,00*
57	14	+ bilanzielle Abschreibungen	0,00	0,00	**0,00**	0,00	0,00
53	15	+ Transferaufwendungen	0,00	0,00	**0,00**	0,00	0,00
54	16	+ sonstige ordentliche Aufwendungen	0,00	0,00	**0,00**	0,00	0,00
	17	davon Verfügungsmittel	0,00	0,00	**0,00**	0,00	0,00
	18	**= ordentliche Aufwendungen (= Zeilen 11 bis 16)**	**42,40**	**0,00**	**0,00**	**0,00**	**0,00**
	19	**= Ergebnis der laufenden Verwaltungstätigkeit (= Zeilen 10 / 18)**	**-42,40**	**0,00**	**0,00**	**0,00**	**0,00**
46	20	+ Finanzerträge	0,00	0,00	**0,00**	0,00	- - - - -
55	21	- Zinsen und sonstige Finanzaufwendungen	0,00	0,00	**0,00**	0,00	0,00
	22	**= Finanzergebnis (= Zeilen 20 und 21)**	**0,00**	**0,00**	**0,00**	**0,00**	**0,00**
	23	**= ordentliches Ergebnis (= Zeilen 19 und 22)**	**-42,40**	**0,00**	**0,00**	**0,00**	**0,00**
49	24	+ außerordentliche Erträge	0,00	0,00	**0,00**	0,00	- - - - -
59	25	- außerordentliche Aufwendungen	0,00	0,00	**0,00**	0,00	0,00
	26	**= außerordentliches Ergebnis (= Zeilen 24 und 25)**	**0,00**	**0,00**	**0,00**	**0,00**	**0,00**
	27	**= Ergebnis vor Berücksichtigung der internen Leistungsbeziehungen (= Zeilen 23 und 26)**	**-42,40**	**0,00**	**0,00**	**0,00**	**0,00**
48	28	+ Erträge aus internen Leistungsbeziehungen	0,00	0,00	**0,00**	0,00	- - - - -
58	29	- Aufwendungen aus internen Leistungsbeziehungen	0,00	0,00	**0,00**	0,00	- - - - -
	30	**= Ergebnis (= Zeilen 27, 28, 29)**	**-42,40**	**0,00**	**0,00**	**0,00**	**0,00**
		Nachrichtlich:					

Teilergebnisrechnung 2015

Gemeinde: 00 Amt Föhr-Amrum

Hauptproduktbereich	**1**	**Zentrale Verwaltung**
Produktbereich	**11**	**Innere Verwaltung**
Produktgruppe	**111**	**Verwaltungssteuerung und -Service**
Produkt	**111011**	**Verwaltung sonstiger Liegenschaften**

Ertrags- und Aufwandsarten			Ergebnis des Vorjahres	Fortge-schriebener Ansatz des Haushalts-jahres	**Ist-Ergebnis des Haushalts-jahres**	Vergleich Ansatz / Ist (Spalte 5 / Spalte 6)	übertragene Ermächti-gungen
			2014	2015	**2015**	2015	2016
			in EUR	in EUR	**in EUR**	in EUR	in EUR
1	2	3	4	5	**6**	7	8
40	1	Steuern und ähnliche Abgaben	0,00	0,00	**0,00**	0,00	- - - - -
41	2	+ Zuwendungen und allgemeine Umlagen	134.961,27	111.200,00	**102.464,96**	-8.735,04	- - - - -
		41620000 Erträge aus der Auflösung von Sonderposten aus Zuweisungen	*103.553,96*	*111.200,00*	***102.464,96***	*-8.735,04*	- - - - -
		41629000 außerordentliche Erträge aus der Auflösung von Sonderposten aus Zuweisungen	*31.407,31*	*0,00*	***0,00***	*0,00*	- - - - -
42	3	+ sonstige Transfererträge	0,00	0,00	**0,00**	0,00	- - - - -
43	4	+ öffentlich-rechtliche Leistungsentgelte	0,00	0,00	**0,00**	0,00	- - - - -
441 442 446	5	+ privatrechtliche Leistungsentgelte	240.212,35	237.900,00	**235.107,97**	-2.792,03	- - - - -
		44110000 Mieten und Pachten	*238.054,03*	*237.900,00*	***234.480,92***	*-3.419,08*	- - - - -
		44610000 Sonstige private Leistungsentgelte	*2.158,32*	*0,00*	***627,05***	*627,05*	- - - - -
448	6	+ Kostenerstattungen und Kostenumlagen	3.158,29	0,00	**0,00**	0,00	- - - - -
		44820000 Erträge aus Kostenerstattungen, Kostenumlagen Gemeinden (GV)	*0,00*	*0,00*	***0,00***	*0,00*	- - - - -
		44880000 Erträge aus Kostenerstattungen, Kostenumlagen übrige Bereiche	*3.158,29*	*0,00*	***0,00***	*0,00*	- - - - -
45	7	+ sonstige ordentliche Erträge	12.840,00	0,00	**0,00**	0,00	- - - - -
		45410000 Erträge aus der Veräußerung von Grundstücken und Gebäuden	*12.840,00*	*0,00*	***0,00***	*0,00*	- - - - -
471	8	+ aktivierte Eigenleistungen	0,00	0,00	**0,00**	0,00	- - - - -
472	9	+/- Bestandsveränderungen	0,00	0,00	**0,00**	0,00	- - - - -
	10	**= ordentliche Erträge**	**391.171,91**	**349.100,00**	**337.572,93**	**-11.527,07**	**- - - - -**
50	11	Personalaufwendungen	45.614,74	48.500,00	**46.991,21**	-1.508,79	0,00
		50120000 Arbeitnehmerinnen und Arbeitnehmer	*25.071,84*	*25.600,00*	***25.742,01***	*142,01*	*0,00*
		50190000 Sonstige Beschäftigte	*10.435,35*	*10.800,00*	***10.726,63***	*-73,37*	*0,00*
		50220000 Beiträge zu Versorgungskassen Arbeitnehmer/-innen	*1.639,27*	*2.300,00*	***1.777,07***	*-522,93*	*0,00*
		50290000 Beiträge zu Versorgungskassen für sonstige Beschäftigte	*381,86*	*1.000,00*	***368,84***	*-631,16*	*0,00*
		50320000 Beiträge zur gesetzlichen Sozialversicherung für Arbeitnehmer/-innen	*4.983,00*	*5.600,00*	***5.131,68***	*-468,32*	*0,00*
		50390000 Beiträge zur gesetzlichen Sozialversicherung für sonstige Beschäftigte	*3.103,42*	*3.200,00*	***3.244,98***	*44,98*	*0,00*
51	12	+ Versorgungsaufwendungen	0,00	0,00	**0,00**	0,00	0,00
52	13	+ Aufwendungen für Sach- und Dienstleistungen	209.786,72	275.800,00	**179.769,86**	-96.030,14	20.311,56
		52110000 Unterhaltung der Grundstücke und baulichen Anlagen	*319,11*	*289,69*	***227,23***	*-62,46*	*0,00*
		52110100 Unterhaltung der Außenanlagen	*9.266,31*	*11.299,50*	***9.799,50***	*-1.500,00*	*0,00*
		52110500 Unterhaltung bauliche Anlagen	*65.884,53*	*69.551,41*	***31.825,24***	*-37.726,17*	*20.311,56*

Teilergebnisrechnung 2015

Gemeinde: 00 Amt Föhr-Amrum

Hauptproduktbereich	**1**	**Zentrale Verwaltung**
Produktbereich	**11**	**Innere Verwaltung**
Produktgruppe	**111**	**Verwaltungssteuerung und -Service**
Produkt	**111011**	**Verwaltung sonstiger Liegenschaften**

Ertrags- und Aufwandsarten			Ergebnis des Vorjahres	Fortge-schriebener Ansatz des Haushalts-jahres	**Ist-Ergebnis des Haushalts-jahres**	Vergleich Ansatz / Ist (Spalte 5 / Spalte 6)	übertragene Ermächti-gungen
			2014	2015	**2015**	2015	2016
			in EUR	in EUR	**in EUR**	in EUR	in EUR
1	2	3	4	5	**6**	7	8
		52310000 Mieten, Pachten, Erbbauzinsen	*27.791,29*	*28.154,29*	***28.154,29***	*0,00*	*0,00*
		52410000 Bewirtschaftung der Grundstücke, baulichen Anlagen u.s.w.	*6.440,14*	*4.261,59*	***3.571,64***	*-689,95*	*0,00*
		52410100 Heizkosten	*34.303,38*	*79.082,59*	***36.185,02***	*-42.897,57*	*0,00*
		52410200 Stromkosten	*34.861,40*	*45.042,16*	***38.358,47***	*-6.683,69*	*0,00*
		52410300 Wasserkosten	*1.652,03*	*2.549,79*	***1.870,59***	*-679,20*	*0,00*
		52410400 Abwasserkosten	*4.161,45*	*5.749,71*	***4.576,25***	*-1.173,46*	*0,00*
		52410500 Reinigungskosten	*1.625,87*	*3.707,55*	***2.760,40***	*-947,15*	*0,00*
		52410600 Müllentsorgungskosten	*3.424,04*	*4.772,95*	***3.606,52***	*-1.166,43*	*0,00*
		52410900 Sonstige Bewirtschaftungskosten	*17.147,00*	*17.956,85*	***17.660,15***	*-296,70*	*0,00*
		52710000 Besondere Verwaltungs- und Betriebsaufwendungen	*1.915,25*	*2.244,48*	***1.144,66***	*-1.099,82*	*0,00*
		52710400 Werkzeuge und Kleingeräte	*994,92*	*1.137,44*	***29,90***	*-1.107,54*	*0,00*
		52710500 Streugut	*0,00*	*0,00*	***0,00***	*0,00*	*0,00*
57	14	+ bilanzielle Abschreibungen	44.014,24	43.700,00	**44.153,68**	453,68	0,00
		57110000 Abschreibungen auf imm. Vermögengegenstände und Sachanlagen	*43.611,13*	*43.700,00*	***43.611,13***	*-88,87*	*0,00*
		57110700 Abschreibungen auf Maschinen und technische Anlagen, Fahrzeuge	*360,51*	*0,00*	***453,09***	*453,09*	*0,00*
		57110800 Abschreibungen auf Betriebs- und Geschäftsausstattung	*42,60*	*0,00*	***89,46***	*89,46*	*0,00*
53	15	+ Transferaufwendungen	0,00	0,00	**0,00**	0,00	0,00
54	16	+ sonstige ordentliche Aufwendungen	0,00	3.000,00	**203,43**	-2.796,57	0,00
		54310000 Geschäftsaufwendungen	*0,00*	*0,00*	***203,43***	*203,43*	*0,00*
		54317000 Sonstige Geschäftsausgaben	*0,00*	*3.000,00*	***0,00***	*-3.000,00*	*0,00*
		54410200 Versicherungsbeiträge/ Schadensfälle	*0,00*	*0,00*	***0,00***	*0,00*	*0,00*
	17	davon Verfügungsmittel	0,00	0,00	**0,00**	0,00	0,00
	18	**= ordentliche Aufwendungen (= Zeilen 11 bis 16)**	**299.415,70**	**371.000,00**	**271.118,18**	**-99.881,82**	**20.311,56**
	19	**= Ergebnis der laufenden Verwaltungstätigkeit (= Zeilen 10 / 18)**	**91.756,21**	**-21.900,00**	**66.454,75**	**88.354,75**	**-20.311,56**
46	20	+ Finanzerträge	0,00	0,00	**0,00**	0,00	- - - - -
55	21	- Zinsen und sonstige Finanzaufwendungen	0,00	0,00	**0,00**	0,00	0,00
	22	**= Finanzergebnis (= Zeilen 20 und 21)**	**0,00**	**0,00**	**0,00**	**0,00**	**0,00**
	23	**= ordentliches Ergebnis (= Zeilen 19 und 22)**	**91.756,21**	**-21.900,00**	**66.454,75**	**88.354,75**	**-20.311,56**
49	24	+ außerordentliche Erträge	0,00	0,00	**0,00**	0,00	- - - - -
59	25	- außerordentliche Aufwendungen	7.081,00	11.100,00	**16.031,76**	4.931,76	0,00
		59110000 Außerordentliche Aufwendungen	*0,00*	*11.100,00*	***16.031,76***	*4.931,76*	*0,00*
		59111000 Verluste aus dem Abgang von Vermögensgegenständen	*7.081,00*	*0,00*	***0,00***	*0,00*	*0,00*
	26	**= außerordentliches Ergebnis (= Zeilen 24 und 25)**	**-7.081,00**	**-11.100,00**	**-16.031,76**	**-4.931,76**	**0,00**

Teilergebnisrechnung 2015

Gemeinde: 00 Amt Föhr-Amrum

Hauptproduktbereich	**1**	**Zentrale Verwaltung**
Produktbereich	**11**	**Innere Verwaltung**
Produktgruppe	**111**	**Verwaltungssteuerung und -Service**
Produkt	**111011**	**Verwaltung sonstiger Liegenschaften**

		Ertrags- und Aufwandsarten	Ergebnis des Vorjahres	Fortge-schriebener Ansatz des Haushalts-jahres	**Ist-Ergebnis des Haushalts-jahres**	Vergleich Ansatz / Ist (Spalte 5 / Spalte 6)	übertragene Ermächti-gungen
			2014	2015	**2015**	2015	2016
			in EUR	in EUR	**in EUR**	in EUR	in EUR
1	2	3	4	5	**6**	7	8
	27	**= Ergebnis vor Berücksichtigung der internen Leistungsbeziehungen (= Zeilen 23 und 26)**	**84.675,21**	**-33.000,00**	**50.422,99**	**83.422,99**	**-20.311,56**
48	28	+ Erträge aus internen Leistungsbeziehungen	0,00	0,00	**0,00**	0,00	- - - - -
		48110000 Erträge aus internen Leistungsbeziehungen	*0,00*	*0,00*	***0,00***	*0,00*	- - - - -
58	29	- Aufwendungen aus internen Leistungsbeziehungen	0,00	0,00	**0,00**	0,00	- - - - -
	30	**= Ergebnis (= Zeilen 27, 28, 29)**	**84.675,21**	**-33.000,00**	**50.422,99**	**83.422,99**	**-20.311,56**
		Nachrichtlich:					

Teilergebnisrechnung 2015

Gemeinde: 00 Amt Föhr-Amrum

Hauptproduktbereich	**1**	**Zentrale Verwaltung**
Produktbereich	**11**	**Innere Verwaltung**
Produktgruppe	**111**	**Verwaltungssteuerung und -Service**
Produkt	**111061**	**Archiv- und Altaktenverwaltung**

Ertrags- und Aufwandsarten			Ergebnis des Vorjahres	Fortge-schriebener Ansatz des Haushalts-jahres	**Ist-Ergebnis des Haushalts-jahres**	Vergleich Ansatz / Ist (Spalte 5 / Spalte 6)	übertragene Ermächti-gungen
			2014	2015	**2015**	2015	2016
			in EUR	in EUR	**in EUR**	in EUR	in EUR
1	2	3	4	5	**6**	7	8
40	1	Steuern und ähnliche Abgaben	0,00	0,00	**0,00**	0,00	- - - - -
41	2	+ Zuwendungen und allgemeine Umlagen	0,00	0,00	**0,00**	0,00	- - - - -
42	3	+ sonstige Transfererträge	0,00	0,00	**0,00**	0,00	- - - - -
43	4	+ öffentlich-rechtliche Leistungsentgelte	0,00	0,00	**0,00**	0,00	- - - - -
441 442 446	5	+ privatrechtliche Leistungsentgelte	0,00	0,00	**0,00**	0,00	- - - - -
448	6	+ Kostenerstattungen und Kostenumlagen	0,00	0,00	**0,00**	0,00	- - - - -
45	7	+ sonstige ordentliche Erträge	0,00	0,00	**0,00**	0,00	- - - - -
471	8	+ aktivierte Eigenleistungen	0,00	0,00	**0,00**	0,00	- - - - -
472	9	+/- Bestandsveränderungen	0,00	0,00	**0,00**	0,00	- - - - -
	10	**= ordentliche Erträge**	**0,00**	**0,00**	**0,00**	**0,00**	**- - - - -**
50	11	Personalaufwendungen	7.033,96	7.200,00	**7.194,90**	-5,10	0,00
		50190000 Sonstige Beschäftigte	*5.131,34*	*5.200,00*	***5.244,62***	*44,62*	*0,00*
		50290000 Beiträge zu Versorgungskassen für sonstige Beschäftigte	*376,49*	*500,00*	***362,96***	*-137,04*	*0,00*
		50390000 Beiträge zur gesetzlichen Sozialversicherung für sonstige Beschäftigte	*1.526,13*	*1.500,00*	***1.587,32***	*87,32*	*0,00*
51	12	+ Versorgungsaufwendungen	0,00	0,00	**0,00**	0,00	0,00
52	13	+ Aufwendungen für Sach- und Dienstleistungen	3.100,00	3.600,00	**3.100,00**	-500,00	0,00
		52310000 Mieten, Pachten, Erbbauzinsen	*3.100,00*	*3.100,00*	***3.100,00***	*0,00*	*0,00*
		52620000 Aus- und Fortbildung, Umschulung	*0,00*	*500,00*	***0,00***	*-500,00*	*0,00*
57	14	+ bilanzielle Abschreibungen	0,00	0,00	**0,00**	0,00	0,00
53	15	+ Transferaufwendungen	0,00	0,00	**0,00**	0,00	0,00
54	16	+ sonstige ordentliche Aufwendungen	2.271,86	3.000,00	**2.830,07**	-169,93	0,00
		54290000 Inanspruchnahme von Rechten und Diensten-Sonstige Aufwendungen	*1.375,00*	*1.500,00*	***1.375,00***	*-125,00*	*0,00*
		54310000 Geschäftsaufwendungen	*896,86*	*1.500,00*	***1.455,07***	*-44,93*	*0,00*
	17	davon Verfügungsmittel	0,00	0,00	**0,00**	0,00	0,00
	18	**= ordentliche Aufwendungen (= Zeilen 11 bis 16)**	**12.405,82**	**13.800,00**	**13.124,97**	**-675,03**	**0,00**
	19	**= Ergebnis der laufenden Verwaltungstätigkeit (= Zeilen 10 / 18)**	**-12.405,82**	**-13.800,00**	**-13.124,97**	**675,03**	**0,00**
46	20	+ Finanzerträge	0,00	0,00	**0,00**	0,00	- - - - -
55	21	- Zinsen und sonstige Finanzaufwendungen	0,00	0,00	**0,00**	0,00	0,00
	22	**= Finanzergebnis (= Zeilen 20 und 21)**	**0,00**	**0,00**	**0,00**	**0,00**	**0,00**
	23	**= ordentliches Ergebnis (= Zeilen 19 und 22)**	**-12.405,82**	**-13.800,00**	**-13.124,97**	**675,03**	**0,00**
49	24	+ außerordentliche Erträge	0,00	0,00	**0,00**	0,00	- - - - -
59	25	- außerordentliche Aufwendungen	0,00	0,00	**0,00**	0,00	0,00
	26	**= außerordentliches Ergebnis (= Zeilen 24 und 25)**	**0,00**	**0,00**	**0,00**	**0,00**	**0,00**

Teilergebnisrechnung 2015

Gemeinde: 00 Amt Föhr-Amrum

Hauptproduktbereich	**1**	**Zentrale Verwaltung**
Produktbereich	**11**	**Innere Verwaltung**
Produktgruppe	**111**	**Verwaltungssteuerung und -Service**
Produkt	**111061**	**Archiv- und Altaktenverwaltung**

Ertrags- und Aufwandsarten			Ergebnis des Vorjahres	Fortge-schriebener Ansatz des Haushalts-jahres	**Ist-Ergebnis des Haushalts-jahres**	Vergleich Ansatz / Ist (Spalte 5 / Spalte 6)	übertragene Ermächti-gungen
			2014	2015	**2015**	2015	2016
			in EUR	in EUR	**in EUR**	in EUR	in EUR
1	2	3	4	5	**6**	7	8
	27	**= Ergebnis vor Berücksichtigung der internen Leistungsbeziehungen (= Zeilen 23 und 26)**	**-12.405,82**	**-13.800,00**	**-13.124,97**	**675,03**	**0,00**
48	28	+ Erträge aus internen Leistungsbeziehungen	0,00	0,00	**0,00**	0,00	- - - - -
58	29	- Aufwendungen aus internen Leistungsbeziehungen	0,00	0,00	**0,00**	0,00	- - - - -
	30	**= Ergebnis (= Zeilen 27, 28, 29)**	**-12.405,82**	**-13.800,00**	**-13.124,97**	**675,03**	**0,00**
		Nachrichtlich:					

Teilergebnisrechnung 2015

Gemeinde: 00 Amt Föhr-Amrum

Hauptproduktbereich	**1**	**Zentrale Verwaltung**
Produktbereich	**12**	**Sicherheit und Ordnung**
Produktgruppe	**122**	**Ordnungsangelegenheiten**
Produkt	**122001**	**Öffentliche Ordnung**

Ertrags- und Aufwandsarten			Ergebnis des Vorjahres	Fortge-schriebener Ansatz des Haushalts-jahres	**Ist-Ergebnis des Haushalts-jahres**	Vergleich Ansatz / Ist (Spalte 5 / Spalte 6)	übertragene Ermächti-gungen
			2014	2015	**2015**	2015	2016
			in EUR	in EUR	**in EUR**	in EUR	in EUR
1	2	3	4	5	**6**	7	8
40	1	Steuern und ähnliche Abgaben	0,00	0,00	**0,00**	0,00	- - - - -
41	2	+ Zuwendungen und allgemeine Umlagen	1.154,96	500,00	**567,75**	67,75	- - - - -
		41480000 Zuweisungen und Zuschüsse für lfd. Zwecke übrige Bereiche	*350,00*	*0,00*	***0,00***	*0,00*	- - - - -
		41620000 Erträge aus der Auflösung von Sonderposten aus Zuweisungen	*804,96*	*500,00*	***567,75***	*67,75*	- - - - -
42	3	+ sonstige Transfererträge	0,00	0,00	**0,00**	0,00	- - - - -
43	4	+ öffentlich-rechtliche Leistungsentgelte	64.364,94	65.000,00	**64.765,27**	-234,73	- - - - -
		43110000 Verwaltungsgebühren	*64.364,94*	*65.000,00*	***64.765,27***	*-234,73*	- - - - -
441 442 446	5	+ privatrechtliche Leistungsentgelte	862,40	400,00	**1.949,50**	1.549,50	- - - - -
		44210000 Erträge aus dem Verkauf von Vorräten	*809,60*	*300,00*	***1.949,50***	*1.649,50*	- - - - -
		44610000 Sonstige private Leistungsentgelte	*52,80*	*100,00*	***0,00***	*-100,00*	- - - - -
448	6	+ Kostenerstattungen und Kostenumlagen	13.058,50	10.000,00	**0,00**	-10.000,00	- - - - -
		44850000 Erträge aus Kostenerstattungen, Kostenumlagen verb. Unternehmen, Beteiligungen, Sondervermögen	*13.058,50*	*10.000,00*	***0,00***	*-10.000,00*	- - - - -
45	7	+ sonstige ordentliche Erträge	3.617,70	2.500,00	**4.804,23**	2.304,23	- - - - -
		45610000 Bußgelder	*3.617,70*	*2.500,00*	***4.804,23***	*2.304,23*	- - - - -
471	8	+ aktivierte Eigenleistungen	0,00	0,00	**0,00**	0,00	- - - - -
472	9	+/- Bestandsveränderungen	0,00	0,00	**0,00**	0,00	- - - - -
	10	**= ordentliche Erträge**	**83.058,50**	**78.400,00**	**72.086,75**	**-6.313,25**	**- - - - -**
50	11	Personalaufwendungen	455.003,99	479.941,51	**471.172,14**	-8.769,37	0,00
		50120000 Arbeitnehmerinnen und Arbeitnehmer	*337.841,80*	*356.706,83*	***356.706,83***	*0,00*	*0,00*
		50210000 Beiträge zu Versorgungskassen für Beamte/Beamtinnen	*24.235,54*	*24.900,00*	***16.130,63***	*-8.769,37*	*0,00*
		50220000 Beiträge zu Versorgungskassen Arbeitnehmer/-innen	*24.731,60*	*26.096,88*	***26.096,88***	*0,00*	*0,00*
		50320000 Beiträge zur gesetzlichen Sozialversicherung für Arbeitnehmer/-innen	*68.195,05*	*72.237,80*	***72.237,80***	*0,00*	*0,00*
51	12	+ Versorgungsaufwendungen	0,00	0,00	**0,00**	0,00	0,00
52	13	+ Aufwendungen für Sach- und Dienstleistungen	4.560,09	3.487,95	**3.138,46**	-349,49	0,00
		52410000 Bewirtschaftung der Grundstücke, baulichen Anlagen u.s.w.	*0,00*	*0,00*	***0,00***	*0,00*	*0,00*
		52610000 Dienst- und Schutzkleidung, persönliche Ausrüstungsgegenstände	*0,00*	*53,95*	***0,00***	*-53,95*	*0,00*
		52620000 Aus- und Fortbildung, Umschulung	*3.010,85*	*2.287,95*	***2.287,95***	*0,00*	*0,00*
		52710000 Besondere Verwaltungs- und Betriebsaufwendungen	*26,98*	*146,05*	***146,05***	*0,00*	*0,00*
		52910000 Aufwendungen für besondere Dienstleistungen	*1.522,26*	*1.000,00*	***704,46***	*-295,54*	*0,00*
57	14	+ bilanzielle Abschreibungen	1.882,39	1.700,00	**2.055,72**	355,72	0,00

Teilergebnisrechnung 2015

Gemeinde: 00 Amt Föhr-Amrum

Hauptproduktbereich	**1**	**Zentrale Verwaltung**
Produktbereich	**12**	**Sicherheit und Ordnung**
Produktgruppe	**122**	**Ordnungsangelegenheiten**
Produkt	**122001**	**Öffentliche Ordnung**

		Ertrags- und Aufwandsarten	Ergebnis des Vorjahres	Fortge-schriebener Ansatz des Haushalts-jahres	**Ist-Ergebnis des Haushalts-jahres**	Vergleich Ansatz / Ist (Spalte 5 / Spalte 6)	übertragene Ermächti-gungen
			2014	2015	**2015**	2015	2016
			in EUR	in EUR	**in EUR**	in EUR	in EUR
1	2	3	4	5	**6**	7	8
		57110000 Abschreibungen auf imm. Vermögengegenstände und Sachanlagen	*1.882,39*	*1.700,00*	***1.684,28***	*-15,72*	*0,00*
		57110100 Abschreibungen auf immaterielle Vermögensgegenstände	*0,00*	*0,00*	***257,44***	*257,44*	*0,00*
		57312000 Abschreibung auf privatrechtliche Forderungen	*0,00*	*0,00*	***114,00***	*114,00*	*0,00*
53	15	+ Transferaufwendungen	1.000,00	212,05	**1.000,00**	787,95	0,00
		53120000 Zuweisungen und Zuschüsse für lfd. Zwecke Gemeinden (GV)	*0,00*	*0,00*	***1.000,00***	*1.000,00*	*0,00*
		53170000 Zuweisungen und Zuschüsse für lfd. Zwecke private Unternehmen	*1.000,00*	*212,05*	***0,00***	*-212,05*	*0,00*
54	16	+ sonstige ordentliche Aufwendungen	57.119,72	65.300,00	**53.110,29**	-12.189,71	0,00
		54290000 Inanspruchnahme von Rechten und Diensten-Sonstige Aufwendungen	*185,00*	*200,00*	***185,00***	*-15,00*	*0,00*
		54310000 Geschäftsaufwendungen	*14.354,57*	*13.000,00*	***14.053,89***	*1.053,89*	*0,00*
		54410000 Steuern, Versicherungen, Schadensfälle	*5.698,40*	*100,00*	***0,00***	*-100,00*	*0,00*
		54520000 Erstattungen von Aufwendungen von Dritten aus lfd. Verw.Tätigkeit Gemeinden (GV)	*36.881,75*	*52.000,00*	***38.871,40***	*-13.128,60*	*0,00*
	17	davon Verfügungsmittel	0,00	0,00	**0,00**	0,00	0,00
	18	**= ordentliche Aufwendungen (= Zeilen 11 bis 16)**	**519.566,19**	**550.641,51**	**530.476,61**	**-20.164,90**	**0,00**
	19	**= Ergebnis der laufenden Verwaltungstätigkeit (= Zeilen 10 / 18)**	**-436.507,69**	**-472.241,51**	**-458.389,86**	**13.851,65**	**0,00**
46	20	+ Finanzerträge	0,00	0,00	**0,00**	0,00	- - - - -
55	21	- Zinsen und sonstige Finanzaufwendungen	0,00	0,00	**0,00**	0,00	0,00
	22	**= Finanzergebnis (= Zeilen 20 und 21)**	**0,00**	**0,00**	**0,00**	**0,00**	**0,00**
	23	**= ordentliches Ergebnis (= Zeilen 19 und 22)**	**-436.507,69**	**-472.241,51**	**-458.389,86**	**13.851,65**	**0,00**
49	24	+ außerordentliche Erträge	0,00	0,00	**0,00**	0,00	- - - - -
59	25	- außerordentliche Aufwendungen	6,00	0,00	**0,00**	0,00	0,00
		59111000 Verluste aus dem Abgang von Vermögensgegenständen	*6,00*	*0,00*	***0,00***	*0,00*	*0,00*
	26	**= außerordentliches Ergebnis (= Zeilen 24 und 25)**	**-6,00**	**0,00**	**0,00**	**0,00**	**0,00**
	27	**= Ergebnis vor Berücksichtigung der internen Leistungsbeziehungen (= Zeilen 23 und 26)**	**-436.513,69**	**-472.241,51**	**-458.389,86**	**13.851,65**	**0,00**
48	28	+ Erträge aus internen Leistungsbeziehungen	0,00	0,00	**0,00**	0,00	- - - - -
58	29	- Aufwendungen aus internen Leistungsbeziehungen	0,00	0,00	**0,00**	0,00	- - - - -
	30	**= Ergebnis (= Zeilen 27, 28, 29)**	**-436.513,69**	**-472.241,51**	**-458.389,86**	**13.851,65**	**0,00**
		Nachrichtlich:					

Teilergebnisrechnung 2015

Gemeinde: 00 Amt Föhr-Amrum

Hauptproduktbereich	**1**	**Zentrale Verwaltung**
Produktbereich	**12**	**Sicherheit und Ordnung**
Produktgruppe	**122**	**Ordnungsangelegenheiten**
Produkt	**122002**	**Obdachlosenunterbringung**

Ertrags- und Aufwandsarten			Ergebnis des Vorjahres	Fortge-schriebener Ansatz des Haushalts-jahres	**Ist-Ergebnis des Haushalts-jahres**	Vergleich Ansatz / Ist (Spalte 5 / Spalte 6)	übertragene Ermächti-gungen
			2014	2015	**2015**	2015	2016
			in EUR	in EUR	**in EUR**	in EUR	in EUR
1	2	3	4	5	**6**	7	8
40	1	Steuern und ähnliche Abgaben	0,00	0,00	**0,00**	0,00	- - - - -
41	2	+ Zuwendungen und allgemeine Umlagen	7.906,30	14.100,00	**8.935,90**	-5.164,10	- - - - -
		41620000 Erträge aus der Auflösung von Sonderposten aus Zuweisungen	*7.906,30*	*14.100,00*	***8.935,90***	*-5.164,10*	- - - - -
42	3	+ sonstige Transfererträge	0,00	0,00	**0,00**	0,00	- - - - -
43	4	+ öffentlich-rechtliche Leistungsentgelte	43.373,69	109.600,00	**111.467,97**	1.867,97	- - - - -
		43210000 Benutzungsgebühren und ähnliche Entgelte	*43.373,69*	*109.600,00*	***111.467,97***	*1.867,97*	- - - - -
441 442 446	5	+ privatrechtliche Leistungsentgelte	2.186,23	1.500,00	**1.510,50**	10,50	- - - - -
		44110000 Mieten und Pachten	*0,00*	*0,00*	***0,00***	*0,00*	- - - - -
		44610000 Sonstige private Leistungsentgelte	*2.186,23*	*1.500,00*	***1.510,50***	*10,50*	- - - - -
448	6	+ Kostenerstattungen und Kostenumlagen	119,00	0,00	**14.609,44**	14.609,44	- - - - -
		44820000 Erträge aus Kostenerstattungen, Kostenumlagen Gemeinden (GV)	*119,00*	*0,00*	***14.378,58***	*14.378,58*	- - - - -
		44820100 Betriebskostenerstattungen für Gebäudebewirtschaftung	*0,00*	*0,00*	***230,86***	*230,86*	- - - - -
45	7	+ sonstige ordentliche Erträge	0,00	0,00	**0,00**	0,00	- - - - -
471	8	+ aktivierte Eigenleistungen	0,00	0,00	**0,00**	0,00	- - - - -
472	9	+/- Bestandsveränderungen	0,00	0,00	**0,00**	0,00	- - - - -
	10	**= ordentliche Erträge**	**53.585,22**	**125.200,00**	**136.523,81**	**11.323,81**	**- - - - -**
50	11	Personalaufwendungen	0,00	0,00	**0,00**	0,00	0,00
51	12	+ Versorgungsaufwendungen	0,00	0,00	**0,00**	0,00	0,00
52	13	+ Aufwendungen für Sach- und Dienstleistungen	54.998,17	111.300,00	**121.110,08**	9.810,08	0,00
		52110000 Unterhaltung der Grundstücke und baulichen Anlagen	*0,00*	*0,00*	***1.027,74***	*1.027,74*	*0,00*
		52110100 Unterhaltung der Außenanlagen	*1.832,19*	*1.600,00*	***600,00***	*-1.000,00*	*0,00*
		52110500 Unterhaltung bauliche Anlagen	*21.158,99*	*11.453,91*	***10.762,42***	*-691,49*	*0,00*
		52310000 Mieten, Pachten, Erbbauzinsen	*662,64*	*48.046,77*	***54.232,49***	*6.185,72*	*0,00*
		52410000 Bewirtschaftung der Grundstücke, baulichen Anlagen u.s.w.	*35,00*	*0,00*	***1.884,64***	*1.884,64*	*0,00*
		52410100 Heizkosten	*10.463,91*	*14.419,57*	***8.493,07***	*-5.926,50*	*0,00*
		52410200 Stromkosten	*9.586,25*	*15.893,99*	***13.939,94***	*-1.954,05*	*0,00*
		52410300 Wasserkosten	*887,86*	*1.854,35*	***1.575,46***	*-278,89*	*0,00*
		52410400 Abwasserkosten	*2.375,50*	*4.508,74*	***4.397,96***	*-110,78*	*0,00*
		52410500 Reinigungskosten	*1.348,00*	*780,91*	***765,84***	*-15,07*	*0,00*
		52410600 Müllentsorgungskosten	*2.224,65*	*4.786,78*	***4.652,39***	*-134,39*	*0,00*
		52410900 Sonstige Bewirtschaftungskosten	*3.386,50*	*5.185,34*	***5.165,49***	*-19,85*	*0,00*
		52710000 Besondere Verwaltungs- und Betriebsaufwendungen	*1.026,78*	*2.769,64*	***13.612,64***	*10.843,00*	*0,00*
		52710400 Werkzeuge und Kleingeräte	*9,90*	*0,00*	***0,00***	*0,00*	*0,00*

Teilergebnisrechnung 2015

Gemeinde: 00 Amt Föhr-Amrum

Hauptproduktbereich	**1**	**Zentrale Verwaltung**
Produktbereich	**12**	**Sicherheit und Ordnung**
Produktgruppe	**122**	**Ordnungsangelegenheiten**
Produkt	**122002**	**Obdachlosenunterbringung**

		Ertrags- und Aufwandsarten	Ergebnis des Vorjahres	Fortge-schriebener Ansatz des Haushalts-jahres	**Ist-Ergebnis des Haushalts-jahres**	Vergleich Ansatz / Ist (Spalte 5 / Spalte 6)	übertragene Ermächti-gungen
			2014	2015	**2015**	2015	2016
			in EUR	in EUR	**in EUR**	in EUR	in EUR
1	2	3	4	5	**6**	7	8
57	14	+ bilanzielle Abschreibungen	13.366,13	9.200,00	**15.921,69**	6.721,69	0,00
		57110000 Abschreibungen auf imm. Vermögengegenstände und Sachanlagen	*6.580,97*	*9.200,00*	***6.580,97***	*-2.619,03*	*0,00*
		57110300 Abschreibungen auf bebaute Grundstücke und grundstücksgleiche Rechte	*6.407,05*	*0,00*	***6.407,05***	*6.407,05*	*0,00*
		57110700 Abschreibungen auf Maschinen und technische Anlagen, Fahrzeuge	*150,20*	*0,00*	***575,96***	*575,96*	*0,00*
		57110800 Abschreibungen auf Betriebs- und Geschäftsausstattung	*0,00*	*0,00*	***2.357,71***	*2.357,71*	*0,00*
		57316400 Abschreibungen auf Forderungen aus Mieten und Pachten	*227,91*	*0,00*	***0,00***	*0,00*	*0,00*
53	15	+ Transferaufwendungen	0,00	0,00	**0,00**	0,00	0,00
54	16	+ sonstige ordentliche Aufwendungen	1.053,30	2.300,00	**13.189,27**	10.889,27	0,00
		54210000 Inanspruchnahme von Rechten und Diensten-Aufwendungen für ehrenamtliche und sonstige Tätigkeiten	*0,00*	*0,00*	***10.077,40***	*10.077,40*	*0,00*
		54310000 Geschäftsaufwendungen	*675,57*	*800,00*	***3.111,87***	*2.311,87*	*0,00*
		54317000 Sonstige Geschäftsausgaben	*0,00*	*1.500,00*	***0,00***	*-1.500,00*	*0,00*
		54410000 Steuern, Versicherungen, Schadensfälle	*377,73*	*0,00*	***0,00***	*0,00*	*0,00*
		54410200 Versicherungsbeiträge/ Schadensfälle	*0,00*	*0,00*	***0,00***	*0,00*	*0,00*
	17	davon Verfügungsmittel	0,00	0,00	**0,00**	0,00	0,00
	18	**= ordentliche Aufwendungen (= Zeilen 11 bis 16)**	**69.417,60**	**122.800,00**	**150.221,04**	**27.421,04**	**0,00**
	19	**= Ergebnis der laufenden Verwaltungstätigkeit (= Zeilen 10 / 18)**	**-15.832,38**	**2.400,00**	**-13.697,23**	**-16.097,23**	**0,00**
46	20	+ Finanzerträge	0,00	0,00	**0,00**	0,00	- - - - -
55	21	- Zinsen und sonstige Finanzaufwendungen	0,00	0,00	**0,00**	0,00	0,00
	22	**= Finanzergebnis (= Zeilen 20 und 21)**	**0,00**	**0,00**	**0,00**	**0,00**	**0,00**
	23	**= ordentliches Ergebnis (= Zeilen 19 und 22)**	**-15.832,38**	**2.400,00**	**-13.697,23**	**-16.097,23**	**0,00**
49	24	+ außerordentliche Erträge	0,00	0,00	**0,00**	0,00	- - - - -
59	25	- außerordentliche Aufwendungen	0,00	0,00	**0,00**	0,00	0,00
	26	**= außerordentliches Ergebnis (= Zeilen 24 und 25)**	**0,00**	**0,00**	**0,00**	**0,00**	**0,00**
	27	**= Ergebnis vor Berücksichtigung der internen Leistungsbeziehungen (= Zeilen 23 und 26)**	**-15.832,38**	**2.400,00**	**-13.697,23**	**-16.097,23**	**0,00**
48	28	+ Erträge aus internen Leistungsbeziehungen	0,00	0,00	**0,00**	0,00	- - - - -
		48110000 Erträge aus internen Leistungsbeziehungen	*0,00*	*0,00*	***0,00***	*0,00*	- - - - -
58	29	- Aufwendungen aus internen Leistungsbeziehungen	0,00	0,00	**0,00**	0,00	- - - - -
	30	**= Ergebnis (= Zeilen 27, 28, 29)**	**-15.832,38**	**2.400,00**	**-13.697,23**	**-16.097,23**	**0,00**
		Nachrichtlich:					

Teilergebnisrechnung 2015

Gemeinde: 00 Amt Föhr-Amrum

Hauptproduktbereich	**1**	**Zentrale Verwaltung**
Produktbereich	**12**	**Sicherheit und Ordnung**
Produktgruppe	**122**	**Ordnungsangelegenheiten**
Produkt	**122003**	**Tierschutz**

Ertrags- und Aufwandsarten			Ergebnis des Vorjahres	Fortge-schriebener Ansatz des Haushalts-jahres	**Ist-Ergebnis des Haushalts-jahres**	Vergleich Ansatz / Ist (Spalte 5 / Spalte 6)	übertragene Ermächti-gungen
			2014	2015	**2015**	2015	2016
			in EUR	in EUR	**in EUR**	in EUR	in EUR
1	2	3	4	5	**6**	7	8
40	1	Steuern und ähnliche Abgaben	0,00	0,00	**0,00**	0,00	- - - - -
41	2	+ Zuwendungen und allgemeine Umlagen	0,00	0,00	**0,00**	0,00	- - - - -
42	3	+ sonstige Transfererträge	0,00	0,00	**0,00**	0,00	- - - - -
43	4	+ öffentlich-rechtliche Leistungsentgelte	187,20	0,00	**76,95**	76,95	- - - - -
		43110000 Verwaltungsgebühren	*187,20*	*0,00*	***76,95***	*76,95*	- - - - -
441 442 446	5	+ privatrechtliche Leistungsentgelte	0,00	0,00	**0,00**	0,00	- - - - -
448	6	+ Kostenerstattungen und Kostenumlagen	0,00	0,00	**0,00**	0,00	- - - - -
45	7	+ sonstige ordentliche Erträge	0,00	0,00	**0,00**	0,00	- - - - -
471	8	+ aktivierte Eigenleistungen	0,00	0,00	**0,00**	0,00	- - - - -
472	9	+/- Bestandsveränderungen	0,00	0,00	**0,00**	0,00	- - - - -
	10	**= ordentliche Erträge**	**187,20**	**0,00**	**76,95**	**76,95**	**- - - - -**
50	11	Personalaufwendungen	0,00	0,00	**0,00**	0,00	0,00
51	12	+ Versorgungsaufwendungen	0,00	0,00	**0,00**	0,00	0,00
52	13	+ Aufwendungen für Sach- und Dienstleistungen	103,10	0,00	**0,00**	0,00	0,00
		52710000 Besondere Verwaltungs- und Betriebsaufwendungen	*103,10*	*0,00*	***0,00***	*0,00*	*0,00*
57	14	+ bilanzielle Abschreibungen	0,00	0,00	**0,00**	0,00	0,00
53	15	+ Transferaufwendungen	10.825,00	12.000,00	**10.000,00**	-2.000,00	0,00
		53170000 Zuweisungen und Zuschüsse für lfd. Zwecke private Unternehmen	*10.825,00*	*12.000,00*	***10.000,00***	*-2.000,00*	*0,00*
54	16	+ sonstige ordentliche Aufwendungen	152,80	100,00	**0,00**	-100,00	0,00
		54310000 Geschäftsaufwendungen	*152,80*	*100,00*	***0,00***	*-100,00*	*0,00*
	17	davon Verfügungsmittel	0,00	0,00	**0,00**	0,00	0,00
	18	**= ordentliche Aufwendungen (= Zeilen 11 bis 16)**	**11.080,90**	**12.100,00**	**10.000,00**	**-2.100,00**	**0,00**
	19	**= Ergebnis der laufenden Verwaltungstätigkeit (= Zeilen 10 / 18)**	**-10.893,70**	**-12.100,00**	**-9.923,05**	**2.176,95**	**0,00**
46	20	+ Finanzerträge	0,00	0,00	**0,00**	0,00	- - - - -
55	21	- Zinsen und sonstige Finanzaufwendungen	0,00	0,00	**0,00**	0,00	0,00
	22	**= Finanzergebnis (= Zeilen 20 und 21)**	**0,00**	**0,00**	**0,00**	**0,00**	**0,00**
	23	**= ordentliches Ergebnis (= Zeilen 19 und 22)**	**-10.893,70**	**-12.100,00**	**-9.923,05**	**2.176,95**	**0,00**
49	24	+ außerordentliche Erträge	0,00	0,00	**0,00**	0,00	- - - - -
59	25	- außerordentliche Aufwendungen	0,00	0,00	**0,00**	0,00	0,00
	26	**= außerordentliches Ergebnis (= Zeilen 24 und 25)**	**0,00**	**0,00**	**0,00**	**0,00**	**0,00**
	27	**= Ergebnis vor Berücksichtigung der internen Leistungsbeziehungen (= Zeilen 23 und 26)**	**-10.893,70**	**-12.100,00**	**-9.923,05**	**2.176,95**	**0,00**
48	28	+ Erträge aus internen Leistungsbeziehungen	0,00	0,00	**0,00**	0,00	- - - - -
58	29	- Aufwendungen aus internen Leistungsbeziehungen	0,00	0,00	**0,00**	0,00	- - - - -
	30	**= Ergebnis (= Zeilen 27, 28, 29)**	**-10.893,70**	**-12.100,00**	**-9.923,05**	**2.176,95**	**0,00**

Teilergebnisrechnung 2015

Gemeinde: 00 Amt Föhr-Amrum

Hauptproduktbereich	**1**	**Zentrale Verwaltung**
Produktbereich	**12**	**Sicherheit und Ordnung**
Produktgruppe	**122**	**Ordnungsangelegenheiten**
Produkt	**122003**	**Tierschutz**

Ertrags- und Aufwandsarten			Ergebnis des Vorjahres	Fortge-schriebener Ansatz des Haushalts-jahres	**Ist-Ergebnis des Haushalts-jahres**	Vergleich Ansatz / Ist (Spalte 5 / Spalte 6)	übertragene Ermächti-gungen
			2014	2015	**2015**	2015	2016
			in EUR	in EUR	**in EUR**	in EUR	in EUR
1	2	3	4	5	**6**	7	8
		Nachrichtlich:					

Teilergebnisrechnung 2015

Gemeinde: 00 Amt Föhr-Amrum

Hauptproduktbereich	**1**	**Zentrale Verwaltung**
Produktbereich	**12**	**Sicherheit und Ordnung**
Produktgruppe	**122**	**Ordnungsangelegenheiten**
Produkt	**122004**	**Gefahrenabwehr**

		Ertrags- und Aufwandsarten	Ergebnis des Vorjahres	Fortge-schriebener Ansatz des Haushalts-jahres	**Ist-Ergebnis des Haushalts-jahres**	Vergleich Ansatz / Ist (Spalte 5 / Spalte 6)	übertragene Ermächti-gungen
			2014	2015	**2015**	2015	2016
			in EUR	in EUR	**in EUR**	in EUR	in EUR
1	2	3	4	5	**6**	7	8
40	1	Steuern und ähnliche Abgaben	0,00	0,00	**0,00**	0,00	- - - - -
41	2	+ Zuwendungen und allgemeine Umlagen	0,00	0,00	**0,00**	0,00	- - - - -
42	3	+ sonstige Transfererträge	0,00	0,00	**0,00**	0,00	- - - - -
43	4	+ öffentlich-rechtliche Leistungsentgelte	8.964,41	7.500,00	**7.688,24**	188,24	- - - - -
		43110000 Verwaltungsgebühren	*8.964,41*	*7.500,00*	***7.688,24***	*188,24*	- - - - -
441 442 446	5	+ privatrechtliche Leistungsentgelte	0,00	0,00	**0,00**	0,00	- - - - -
448	6	+ Kostenerstattungen und Kostenumlagen	663,51	400,00	**538,61**	138,61	- - - - -
		44870000 Erträge aus Kostenerstattungen, Kostenumlagen private Unternehmen	*663,51*	*400,00*	***538,61***	*138,61*	- - - - -
45	7	+ sonstige ordentliche Erträge	65,00	0,00	**1.004,90**	1.004,90	- - - - -
		45610000 Bußgelder	*65,00*	*0,00*	***1.004,90***	*1.004,90*	- - - - -
471	8	+ aktivierte Eigenleistungen	0,00	0,00	**0,00**	0,00	- - - - -
472	9	+/- Bestandsveränderungen	0,00	0,00	**0,00**	0,00	- - - - -
	10	**= ordentliche Erträge**	**9.692,92**	**7.900,00**	**9.231,75**	**1.331,75**	**- - - - -**
50	11	Personalaufwendungen	0,00	0,00	**0,00**	0,00	0,00
51	12	+ Versorgungsaufwendungen	0,00	0,00	**0,00**	0,00	0,00
52	13	+ Aufwendungen für Sach- und Dienstleistungen	0,00	2.000,00	**106,27**	-1.893,73	0,00
		52710000 Besondere Verwaltungs- und Betriebsaufwendungen	*0,00*	*2.000,00*	***106,27***	*-1.893,73*	*0,00*
57	14	+ bilanzielle Abschreibungen	0,00	0,00	**119,95**	119,95	0,00
		57110700 Abschreibungen auf Maschinen und technische Anlagen, Fahrzeuge	*0,00*	*0,00*	***119,95***	*119,95*	*0,00*
53	15	+ Transferaufwendungen	0,00	0,00	**0,00**	0,00	0,00
54	16	+ sonstige ordentliche Aufwendungen	2.313,15	1.500,00	**1.389,85**	-110,15	0,00
		54310000 Geschäftsaufwendungen	*2.313,15*	*1.500,00*	***1.389,85***	*-110,15*	*0,00*
	17	davon Verfügungsmittel	0,00	0,00	**0,00**	0,00	0,00
	18	**= ordentliche Aufwendungen (= Zeilen 11 bis 16)**	**2.313,15**	**3.500,00**	**1.616,07**	**-1.883,93**	**0,00**
	19	**= Ergebnis der laufenden Verwaltungstätigkeit (= Zeilen 10 / 18)**	**7.379,77**	**4.400,00**	**7.615,68**	**3.215,68**	**0,00**
46	20	+ Finanzerträge	0,00	0,00	**0,00**	0,00	- - - - -
55	21	- Zinsen und sonstige Finanzaufwendungen	0,00	0,00	**0,00**	0,00	0,00
	22	**= Finanzergebnis (= Zeilen 20 und 21)**	**0,00**	**0,00**	**0,00**	**0,00**	**0,00**
	23	**= ordentliches Ergebnis (= Zeilen 19 und 22)**	**7.379,77**	**4.400,00**	**7.615,68**	**3.215,68**	**0,00**
49	24	+ außerordentliche Erträge	0,00	0,00	**0,00**	0,00	- - - - -
59	25	- außerordentliche Aufwendungen	0,00	0,00	**0,00**	0,00	0,00
	26	**= außerordentliches Ergebnis (= Zeilen 24 und 25)**	**0,00**	**0,00**	**0,00**	**0,00**	**0,00**
	27	**= Ergebnis vor Berücksichtigung der internen Leistungsbeziehungen (= Zeilen 23 und 26)**	**7.379,77**	**4.400,00**	**7.615,68**	**3.215,68**	**0,00**

Teilergebnisrechnung 2015

Gemeinde: 00 Amt Föhr-Amrum

Hauptproduktbereich	**1**	**Zentrale Verwaltung**
Produktbereich	**12**	**Sicherheit und Ordnung**
Produktgruppe	**122**	**Ordnungsangelegenheiten**
Produkt	**122004**	**Gefahrenabwehr**

Ertrags- und Aufwandsarten			Ergebnis des Vorjahres	Fortge-schriebener Ansatz des Haushalts-jahres	**Ist-Ergebnis des Haushalts-jahres**	Vergleich Ansatz / Ist (Spalte 5 / Spalte 6)	übertragene Ermächti-gungen
			2014	2015	**2015**	2015	2016
			in EUR	in EUR	**in EUR**	in EUR	in EUR
1	2	3	4	5	**6**	7	8
48	28	+ Erträge aus internen Leistungsbeziehungen	0,00	0,00	**0,00**	0,00	- - - - -
58	29	- Aufwendungen aus internen Leistungsbeziehungen	0,00	0,00	**0,00**	0,00	- - - - -
	30	**= Ergebnis (= Zeilen 27, 28, 29)**	**7.379,77**	**4.400,00**	**7.615,68**	**3.215,68**	**0,00**
		Nachrichtlich:					

Teilergebnisrechnung 2015

Gemeinde: 00 Amt Föhr-Amrum

Hauptproduktbereich	**1**	**Zentrale Verwaltung**
Produktbereich	**12**	**Sicherheit und Ordnung**
Produktgruppe	**122**	**Ordnungsangelegenheiten**
Produkt	**122005**	**Gewerbe- und Gaststättenverwaltung**

Ertrags- und Aufwandsarten			Ergebnis des Vorjahres	Fortge-schriebener Ansatz des Haushalts-jahres	**Ist-Ergebnis des Haushalts-jahres**	Vergleich Ansatz / Ist (Spalte 5 / Spalte 6)	übertragene Ermächti-gungen
			2014	2015	**2015**	2015	2016
			in EUR	in EUR	**in EUR**	in EUR	in EUR
1	2	3	4	5	**6**	7	8
40	1	Steuern und ähnliche Abgaben	0,00	0,00	**0,00**	0,00	- - - - -
41	2	+ Zuwendungen und allgemeine Umlagen	0,00	0,00	**0,00**	0,00	- - - - -
42	3	+ sonstige Transfererträge	0,00	0,00	**0,00**	0,00	- - - - -
43	4	+ öffentlich-rechtliche Leistungsentgelte	17.788,73	16.000,00	**18.608,88**	2.608,88	- - - - -
		43110000 Verwaltungsgebühren	*17.788,73*	*16.000,00*	***18.608,88***	*2.608,88*	- - - - -
441 442 446	5	+ privatrechtliche Leistungsentgelte	0,00	0,00	**0,00**	0,00	- - - - -
448	6	+ Kostenerstattungen und Kostenumlagen	0,00	0,00	**0,00**	0,00	- - - - -
45	7	+ sonstige ordentliche Erträge	574,40	500,00	**513,80**	13,80	- - - - -
		45610000 Bußgelder	*574,40*	*500,00*	***513,80***	*13,80*	- - - - -
471	8	+ aktivierte Eigenleistungen	0,00	0,00	**0,00**	0,00	- - - - -
472	9	+/- Bestandsveränderungen	0,00	0,00	**0,00**	0,00	- - - - -
	10	**= ordentliche Erträge**	**18.363,13**	**16.500,00**	**19.122,68**	**2.622,68**	**- - - - -**
50	11	Personalaufwendungen	0,00	0,00	**0,00**	0,00	0,00
51	12	+ Versorgungsaufwendungen	0,00	0,00	**0,00**	0,00	0,00
52	13	+ Aufwendungen für Sach- und Dienstleistungen	765,90	500,00	**501,60**	1,60	0,00
		52620000 Aus- und Fortbildung, Umschulung	*765,90*	*500,00*	***501,60***	*1,60*	*0,00*
		52710000 Besondere Verwaltungs- und Betriebsaufwendungen	*0,00*	*0,00*	***0,00***	*0,00*	*0,00*
57	14	+ bilanzielle Abschreibungen	615,23	300,00	**260,20**	-39,80	0,00
		57110000 Abschreibungen auf imm. Vermögengegenstände und Sachanlagen	*424,83*	*100,00*	***69,80***	*-30,20*	*0,00*
		57110100 Abschreibungen auf immaterielle Vermögensgegenstände	*190,40*	*200,00*	***190,40***	*-9,60*	*0,00*
53	15	+ Transferaufwendungen	0,00	0,00	**0,00**	0,00	0,00
54	16	+ sonstige ordentliche Aufwendungen	5.296,26	5.500,00	**5.389,82**	-110,18	0,00
		54310000 Geschäftsaufwendungen	*5.296,26*	*5.500,00*	***5.389,82***	*-110,18*	*0,00*
	17	davon Verfügungsmittel	0,00	0,00	**0,00**	0,00	0,00
	18	**= ordentliche Aufwendungen (= Zeilen 11 bis 16)**	**6.677,39**	**6.300,00**	**6.151,62**	**-148,38**	**0,00**
	19	**= Ergebnis der laufenden Verwaltungstätigkeit (= Zeilen 10 / 18)**	**11.685,74**	**10.200,00**	**12.971,06**	**2.771,06**	**0,00**
46	20	+ Finanzerträge	0,00	0,00	**0,00**	0,00	- - - - -
55	21	- Zinsen und sonstige Finanzaufwendungen	0,00	0,00	**0,00**	0,00	0,00
	22	**= Finanzergebnis (= Zeilen 20 und 21)**	**0,00**	**0,00**	**0,00**	**0,00**	**0,00**
	23	**= ordentliches Ergebnis (= Zeilen 19 und 22)**	**11.685,74**	**10.200,00**	**12.971,06**	**2.771,06**	**0,00**
49	24	+ außerordentliche Erträge	0,00	0,00	**0,00**	0,00	- - - - -
59	25	- außerordentliche Aufwendungen	0,00	0,00	**0,00**	0,00	0,00
	26	**= außerordentliches Ergebnis (= Zeilen 24 und 25)**	**0,00**	**0,00**	**0,00**	**0,00**	**0,00**
	27	**= Ergebnis vor Berücksichtigung der internen Leistungsbeziehungen (= Zeilen 23 und 26)**	**11.685,74**	**10.200,00**	**12.971,06**	**2.771,06**	**0,00**

Teilergebnisrechnung 2015

Gemeinde: 00 Amt Föhr-Amrum

Hauptproduktbereich	**1**	**Zentrale Verwaltung**
Produktbereich	**12**	**Sicherheit und Ordnung**
Produktgruppe	**122**	**Ordnungsangelegenheiten**
Produkt	**122005**	**Gewerbe- und Gaststättenverwaltung**

Ertrags- und Aufwandsarten			Ergebnis des Vorjahres	Fortge-schriebener Ansatz des Haushalts-jahres	**Ist-Ergebnis des Haushalts-jahres**	Vergleich Ansatz / Ist (Spalte 5 / Spalte 6)	übertragene Ermächti-gungen
			2014	2015	**2015**	2015	2016
			in EUR	in EUR	**in EUR**	in EUR	in EUR
1	2	3	4	5	**6**	7	8
48	28	+ Erträge aus internen Leistungsbeziehungen	0,00	0,00	**0,00**	0,00	- - - - -
58	29	- Aufwendungen aus internen Leistungsbeziehungen	0,00	0,00	**0,00**	0,00	- - - - -
	30	**= Ergebnis (= Zeilen 27, 28, 29)**	**11.685,74**	**10.200,00**	**12.971,06**	**2.771,06**	**0,00**
		Nachrichtlich:					

Teilergebnisrechnung 2015

Gemeinde: 00 Amt Föhr-Amrum

Hauptproduktbereich	**1**	**Zentrale Verwaltung**
Produktbereich	**12**	**Sicherheit und Ordnung**
Produktgruppe	**122**	**Ordnungsangelegenheiten**
Produkt	**122006**	**Standesamt (Bezirk Amrum)**

		Ertrags- und Aufwandsarten	Ergebnis des Vorjahres	Fortge-schriebener Ansatz des Haushalts-jahres	**Ist-Ergebnis des Haushalts-jahres**	Vergleich Ansatz / Ist (Spalte 5 / Spalte 6)	übertragene Ermächti-gungen
			2014	2015	**2015**	2015	2016
			in EUR	in EUR	**in EUR**	in EUR	in EUR
1	2	3	4	5	**6**	7	8
40	1	Steuern und ähnliche Abgaben	0,00	0,00	**0,00**	0,00	- - - - -
41	2	+ Zuwendungen und allgemeine Umlagen	37,96	0,00	**37,96**	37,96	- - - - -
		41620000 Erträge aus der Auflösung von Sonderposten aus Zuweisungen	*37,96*	*0,00*	***37,96***	*37,96*	- - - - -
42	3	+ sonstige Transfererträge	0,00	0,00	**0,00**	0,00	- - - - -
43	4	+ öffentlich-rechtliche Leistungsentgelte	26.991,00	28.000,00	**25.318,00**	-2.682,00	- - - - -
		43110000 Verwaltungsgebühren	*26.991,00*	*28.000,00*	***25.318,00***	*-2.682,00*	- - - - -
441 442 446	5	+ privatrechtliche Leistungsentgelte	1.650,00	3.000,00	**1.050,00**	-1.950,00	- - - - -
		44110000 Mieten und Pachten	*1.650,00*	*3.000,00*	***1.050,00***	*-1.950,00*	- - - - -
448	6	+ Kostenerstattungen und Kostenumlagen	14.995,81	28.800,00	**15.323,22**	-13.476,78	- - - - -
		44820000 Erträge aus Kostenerstattungen, Kostenumlagen Gemeinden (GV)	*0,00*	*28.800,00*	***0,00***	*-28.800,00*	- - - - -
		44850000 Erträge aus Kostenerstattungen, Kostenumlagen verb. Unternehmen, Beteiligungen, Sondervermögen	*14.995,81*	*0,00*	***15.323,22***	*15.323,22*	- - - - -
45	7	+ sonstige ordentliche Erträge	0,00	0,00	**0,00**	0,00	- - - - -
471	8	+ aktivierte Eigenleistungen	0,00	0,00	**0,00**	0,00	- - - - -
472	9	+/- Bestandsveränderungen	0,00	0,00	**0,00**	0,00	- - - - -
	10	**= ordentliche Erträge**	**43.674,77**	**59.800,00**	**41.729,18**	**-18.070,82**	**- - - - -**
50	11	Personalaufwendungen	59.983,22	61.292,89	**61.292,89**	0,00	0,00
		50120000 Arbeitnehmerinnen und Arbeitnehmer	*46.782,68*	*47.949,65*	***47.949,65***	*0,00*	*0,00*
		50220000 Beiträge zu Versorgungskassen Arbeitnehmer/-innen	*3.670,33*	*3.545,49*	***3.545,49***	*0,00*	*0,00*
		50320000 Beiträge zur gesetzlichen Sozialversicherung für Arbeitnehmer/-innen	*9.530,21*	*9.797,75*	***9.797,75***	*0,00*	*0,00*
51	12	+ Versorgungsaufwendungen	0,00	0,00	**0,00**	0,00	0,00
52	13	+ Aufwendungen für Sach- und Dienstleistungen	6.715,18	8.300,00	**5.782,71**	-2.517,29	0,00
		52310000 Mieten, Pachten, Erbbauzinsen	*1.650,00*	*3.000,00*	***1.071,42***	*-1.928,58*	*0,00*
		52320000 Leasing	*257,04*	*300,00*	***246,33***	*-53,67*	*0,00*
		52620000 Aus- und Fortbildung, Umschulung	*1.133,60*	*1.000,00*	***887,70***	*-112,30*	*0,00*
		52710000 Besondere Verwaltungs- und Betriebsaufwendungen	*57,06*	*0,00*	***0,00***	*0,00*	*0,00*
		52910000 Aufwendungen für besondere Dienstleistungen	*3.617,48*	*4.000,00*	***3.577,26***	*-422,74*	*0,00*
57	14	+ bilanzielle Abschreibungen	161,53	100,00	**161,53**	61,53	0,00
		57110000 Abschreibungen auf imm. Vermögengegenstände und Sachanlagen	*38,40*	*100,00*	***38,40***	*-61,60*	*0,00*
		57110800 Abschreibungen auf Betriebs- und Geschäftsausstattung	*123,13*	*0,00*	***123,13***	*123,13*	*0,00*
53	15	+ Transferaufwendungen	0,00	0,00	**0,00**	0,00	0,00
54	16	+ sonstige ordentliche Aufwendungen	6.146,49	7.200,00	**6.802,91**	-397,09	0,00

Teilergebnisrechnung 2015

Gemeinde: 00 Amt Föhr-Amrum

Hauptproduktbereich	**1**	**Zentrale Verwaltung**
Produktbereich	**12**	**Sicherheit und Ordnung**
Produktgruppe	**122**	**Ordnungsangelegenheiten**
Produkt	**122006**	**Standesamt (Bezirk Amrum)**

		Ertrags- und Aufwandsarten	Ergebnis des Vorjahres	Fortge-schriebener Ansatz des Haushalts-jahres	**Ist-Ergebnis des Haushalts-jahres**	Vergleich Ansatz / Ist (Spalte 5 / Spalte 6)	übertragene Ermächti-gungen
			2014	2015	**2015**	2015	2016
			in EUR	in EUR	**in EUR**	in EUR	in EUR
1	2	3	4	5	**6**	7	8
		54290000 Inanspruchnahme von Rechten und Diensten-Sonstige Aufwendungen	*160,00*	*200,00*	***160,00***	*-40,00*	*0,00*
		54310000 Geschäftsaufwendungen	*5.986,49*	*7.000,00*	***6.642,91***	*-357,09*	*0,00*
	17	davon Verfügungsmittel	0,00	0,00	**0,00**	0,00	0,00
	18	**= ordentliche Aufwendungen (= Zeilen 11 bis 16)**	**73.006,42**	**76.892,89**	**74.040,04**	**-2.852,85**	**0,00**
	19	**= Ergebnis der laufenden Verwaltungstätigkeit (= Zeilen 10 / 18)**	**-29.331,65**	**-17.092,89**	**-32.310,86**	**-15.217,97**	**0,00**
46	20	+ Finanzerträge	0,00	0,00	**0,00**	0,00	- - - - -
55	21	- Zinsen und sonstige Finanzaufwendungen	0,00	0,00	**0,00**	0,00	0,00
	22	**= Finanzergebnis (= Zeilen 20 und 21)**	**0,00**	**0,00**	**0,00**	**0,00**	**0,00**
	23	**= ordentliches Ergebnis (= Zeilen 19 und 22)**	**-29.331,65**	**-17.092,89**	**-32.310,86**	**-15.217,97**	**0,00**
49	24	+ außerordentliche Erträge	0,00	0,00	**0,00**	0,00	- - - - -
59	25	- außerordentliche Aufwendungen	0,00	0,00	**0,00**	0,00	0,00
	26	**= außerordentliches Ergebnis (= Zeilen 24 und 25)**	**0,00**	**0,00**	**0,00**	**0,00**	**0,00**
	27	**= Ergebnis vor Berücksichtigung der internen Leistungsbeziehungen (= Zeilen 23 und 26)**	**-29.331,65**	**-17.092,89**	**-32.310,86**	**-15.217,97**	**0,00**
48	28	+ Erträge aus internen Leistungsbeziehungen	0,00	0,00	**0,00**	0,00	- - - - -
58	29	- Aufwendungen aus internen Leistungsbeziehungen	0,00	0,00	**0,00**	0,00	- - - - -
	30	**= Ergebnis (= Zeilen 27, 28, 29)**	**-29.331,65**	**-17.092,89**	**-32.310,86**	**-15.217,97**	**0,00**
		Nachrichtlich:					

Teilergebnisrechnung 2015

Gemeinde: 00 Amt Föhr-Amrum

Hauptproduktbereich	**1**	**Zentrale Verwaltung**
Produktbereich	**12**	**Sicherheit und Ordnung**
Produktgruppe	**122**	**Ordnungsangelegenheiten**
Produkt	**122007**	**Standesamt (Bezirk Föhr)**

Ertrags- und Aufwandsarten			Ergebnis des Vorjahres	Fortge-schriebener Ansatz des Haushalts-jahres	**Ist-Ergebnis des Haushalts-jahres**	Vergleich Ansatz / Ist (Spalte 5 / Spalte 6)	übertragene Ermächti-gungen
			2014	2015	**2015**	2015	2016
			in EUR	in EUR	**in EUR**	in EUR	in EUR
1	2	3	4	5	**6**	7	8
40	1	Steuern und ähnliche Abgaben	0,00	0,00	**0,00**	0,00	- - - - -
41	2	+ Zuwendungen und allgemeine Umlagen	0,00	0,00	**0,00**	0,00	- - - - -
42	3	+ sonstige Transfererträge	0,00	0,00	**0,00**	0,00	- - - - -
43	4	+ öffentlich-rechtliche Leistungsentgelte	31.562,25	30.000,00	**32.802,00**	2.802,00	- - - - -
		43110000 Verwaltungsgebühren	*31.562,25*	*30.000,00*	***32.802,00***	*2.802,00*	- - - - -
441 442 446	5	+ privatrechtliche Leistungsentgelte	9.800,00	12.000,00	**13.360,00**	1.360,00	- - - - -
		44110000 Mieten und Pachten	*9.800,00*	*12.000,00*	***13.360,00***	*1.360,00*	- - - - -
448	6	+ Kostenerstattungen und Kostenumlagen	0,00	0,00	**1.658,25**	1.658,25	- - - - -
		44840000 Erträge aus Kostenerstattungen, Kostenumlagen sonstiger öffentl. Bereich	*0,00*	*0,00*	***1.658,25***	*1.658,25*	- - - - -
45	7	+ sonstige ordentliche Erträge	0,00	0,00	**0,00**	0,00	- - - - -
471	8	+ aktivierte Eigenleistungen	0,00	0,00	**0,00**	0,00	- - - - -
472	9	+/- Bestandsveränderungen	0,00	0,00	**0,00**	0,00	- - - - -
	10	**= ordentliche Erträge**	**41.362,25**	**42.000,00**	**47.820,25**	**5.820,25**	**- - - - -**
50	11	Personalaufwendungen	50.606,16	47.724,44	**47.724,44**	0,00	0,00
		50120000 Dienstbezüge Arbeitnehmer/-innen	*39.640,25*	*39.593,81*	***39.593,81***	*0,00*	*0,00*
		50220000 Beiträge zu Versorgungskassen Arbeitnehmer/-innen	*2.989,88*	*2.495,43*	***2.495,43***	*0,00*	*0,00*
		50320000 Beiträge zur gesetzlichen Sozialversicherung Arbeitnehmer/-innen	*7.976,03*	*5.635,20*	***5.635,20***	*0,00*	*0,00*
51	12	+ Versorgungsaufwendungen	0,00	0,00	**0,00**	0,00	0,00
52	13	+ Aufwendungen für Sach- und Dienstleistungen	12.130,87	16.700,00	**16.695,79**	-4,21	0,00
		52310000 Mieten, Pachten, Erbbauzinsen	*9.800,00*	*12.000,00*	***13.381,42***	*1.381,42*	*0,00*
		52320000 Leasing	*257,04*	*300,00*	***246,33***	*-53,67*	*0,00*
		52620000 Aus- und Fortbildung, Umschulung	*1.025,95*	*2.300,00*	***1.034,57***	*-1.265,43*	*0,00*
		52710000 Besondere Verwaltungs- und Betriebsaufwendungen	*57,06*	*0,00*	***0,00***	*0,00*	*0,00*
		52910000 Aufwendungen für besondere Dienstleistungen	*990,82*	*2.100,00*	***2.033,47***	*-66,53*	*0,00*
57	14	+ bilanzielle Abschreibungen	0,00	0,00	**0,00**	0,00	0,00
53	15	+ Transferaufwendungen	0,00	0,00	**0,00**	0,00	0,00
54	16	+ sonstige ordentliche Aufwendungen	7.392,62	8.800,00	**7.800,06**	-999,94	0,00
		54290000 Inanspruchnahme von Rechten und Diensten-Sonstige Aufwendungen	*120,00*	*200,00*	***120,00***	*-80,00*	*0,00*
		54310000 Geschäftsaufwendungen	*7.272,62*	*8.600,00*	***7.680,06***	*-919,94*	*0,00*
	17	davon Verfügungsmittel	0,00	0,00	**0,00**	0,00	0,00
	18	**= ordentliche Aufwendungen (= Zeilen 11 bis 16)**	**70.129,65**	**73.224,44**	**72.220,29**	**-1.004,15**	**0,00**
	19	**= Ergebnis der laufenden Verwaltungstätigkeit (= Zeilen 10 / 18)**	**-28.767,40**	**-31.224,44**	**-24.400,04**	**6.824,40**	**0,00**
46	20	+ Finanzerträge	0,00	0,00	**0,00**	0,00	- - - - -

Teilergebnisrechnung 2015

Gemeinde: 00 Amt Föhr-Amrum

Hauptproduktbereich	**1**	**Zentrale Verwaltung**
Produktbereich	**12**	**Sicherheit und Ordnung**
Produktgruppe	**122**	**Ordnungsangelegenheiten**
Produkt	**122007**	**Standesamt (Bezirk Föhr)**

Ertrags- und Aufwandsarten			Ergebnis des Vorjahres	Fortge-schriebener Ansatz des Haushalts-jahres	**Ist-Ergebnis des Haushalts-jahres**	Vergleich Ansatz / Ist (Spalte 5 / Spalte 6)	übertragene Ermächti-gungen
			2014	2015	**2015**	2015	2016
			in EUR	in EUR	**in EUR**	in EUR	in EUR
1	2	3	4	5	**6**	7	8
55	21	- Zinsen und sonstige Finanzaufwendungen	0,00	0,00	**0,00**	0,00	0,00
	22	**= Finanzergebnis (= Zeilen 20 und 21)**	**0,00**	**0,00**	**0,00**	**0,00**	**0,00**
	23	**= ordentliches Ergebnis (= Zeilen 19 und 22)**	**-28.767,40**	**-31.224,44**	**-24.400,04**	**6.824,40**	**0,00**
49	24	+ außerordentliche Erträge	0,00	0,00	**0,00**	0,00	- - - - -
59	25	- außerordentliche Aufwendungen	0,00	0,00	**0,00**	0,00	0,00
	26	**= außerordentliches Ergebnis (= Zeilen 24 und 25)**	**0,00**	**0,00**	**0,00**	**0,00**	**0,00**
	27	**= Ergebnis vor Berücksichtigung der internen Leistungsbeziehungen (= Zeilen 23 und 26)**	**-28.767,40**	**-31.224,44**	**-24.400,04**	**6.824,40**	**0,00**
48	28	+ Erträge aus internen Leistungsbeziehungen	0,00	0,00	**0,00**	0,00	- - - - -
58	29	- Aufwendungen aus internen Leistungsbeziehungen	0,00	0,00	**0,00**	0,00	- - - - -
	30	**= Ergebnis (= Zeilen 27, 28, 29)**	**-28.767,40**	**-31.224,44**	**-24.400,04**	**6.824,40**	**0,00**
		Nachrichtlich:					

Teilergebnisrechnung 2015

Gemeinde: 00 Amt Föhr-Amrum

Hauptproduktbereich	**1**	**Zentrale Verwaltung**
Produktbereich	**12**	**Sicherheit und Ordnung**
Produktgruppe	**122**	**Ordnungsangelegenheiten**
Produkt	**122008**	**Wahlen**

Ertrags- und Aufwandsarten			Ergebnis des Vorjahres	Fortge-schriebener Ansatz des Haushalts-jahres	**Ist-Ergebnis des Haushalts-jahres**	Vergleich Ansatz / Ist (Spalte 5 / Spalte 6)	übertragene Ermächti-gungen
			2014	2015	**2015**	2015	2016
			in EUR	in EUR	**in EUR**	in EUR	in EUR
1	2	3	4	5	**6**	7	8
40	1	Steuern und ähnliche Abgaben	0,00	0,00	**0,00**	0,00	- - - - -
41	2	+ Zuwendungen und allgemeine Umlagen	0,00	0,00	**0,00**	0,00	- - - - -
42	3	+ sonstige Transfererträge	0,00	0,00	**0,00**	0,00	- - - - -
43	4	+ öffentlich-rechtliche Leistungsentgelte	0,00	0,00	**0,00**	0,00	- - - - -
441 442 446	5	+ privatrechtliche Leistungsentgelte	0,00	0,00	**0,00**	0,00	- - - - -
448	6	+ Kostenerstattungen und Kostenumlagen	11.519,23	0,00	**1.807,00**	1.807,00	- - - - -
		44800000 Erträge aus Kostenerstattungen, Kostenumlagen Bund	*0,00*	*0,00*	***0,00***	*0,00*	- - - - -
		44810000 Erträge aus Kostenerstattungen, Kostenumlagen Land	*11.519,23*	*0,00*	***1.807,00***	*1.807,00*	- - - - -
45	7	+ sonstige ordentliche Erträge	0,00	0,00	**0,00**	0,00	- - - - -
471	8	+ aktivierte Eigenleistungen	0,00	0,00	**0,00**	0,00	- - - - -
472	9	+/- Bestandsveränderungen	0,00	0,00	**0,00**	0,00	- - - - -
	10	**= ordentliche Erträge**	**11.519,23**	**0,00**	**1.807,00**	**1.807,00**	**- - - - -**
50	11	Personalaufwendungen	0,00	0,00	**0,00**	0,00	0,00
51	12	+ Versorgungsaufwendungen	0,00	0,00	**0,00**	0,00	0,00
52	13	+ Aufwendungen für Sach- und Dienstleistungen	0,00	0,00	**0,00**	0,00	0,00
57	14	+ bilanzielle Abschreibungen	357,00	400,00	**357,00**	-43,00	0,00
		57110100 Abschreibungen auf immaterielle Vermögensgegenstände	*357,00*	*400,00*	***357,00***	*-43,00*	*0,00*
53	15	+ Transferaufwendungen	0,00	0,00	**0,00**	0,00	0,00
54	16	+ sonstige ordentliche Aufwendungen	9.242,88	0,00	**0,00**	0,00	0,00
		54210000 Inanspruchnahme von Rechten und Diensten-Aufwendungen für ehrenamtliche und sonstige Tätigkeiten	*2.835,00*	*0,00*	***0,00***	*0,00*	*0,00*
		54310000 Geschäftsaufwendungen	*6.407,88*	*0,00*	***0,00***	*0,00*	*0,00*
	17	davon Verfügungsmittel	0,00	0,00	**0,00**	0,00	0,00
	18	**= ordentliche Aufwendungen (= Zeilen 11 bis 16)**	**9.599,88**	**400,00**	**357,00**	**-43,00**	**0,00**
	19	**= Ergebnis der laufenden Verwaltungstätigkeit (= Zeilen 10 / 18)**	**1.919,35**	**-400,00**	**1.450,00**	**1.850,00**	**0,00**
46	20	+ Finanzerträge	0,00	0,00	**0,00**	0,00	- - - - -
55	21	- Zinsen und sonstige Finanzaufwendungen	0,00	0,00	**0,00**	0,00	0,00
	22	**= Finanzergebnis (= Zeilen 20 und 21)**	**0,00**	**0,00**	**0,00**	**0,00**	**0,00**
	23	**= ordentliches Ergebnis (= Zeilen 19 und 22)**	**1.919,35**	**-400,00**	**1.450,00**	**1.850,00**	**0,00**
49	24	+ außerordentliche Erträge	0,00	0,00	**0,00**	0,00	- - - - -
59	25	- außerordentliche Aufwendungen	0,00	0,00	**0,00**	0,00	0,00
	26	**= außerordentliches Ergebnis (= Zeilen 24 und 25)**	**0,00**	**0,00**	**0,00**	**0,00**	**0,00**
	27	**= Ergebnis vor Berücksichtigung der internen Leistungsbeziehungen (= Zeilen 23 und 26)**	**1.919,35**	**-400,00**	**1.450,00**	**1.850,00**	**0,00**

Teilergebnisrechnung 2015

Gemeinde: 00 Amt Föhr-Amrum

Hauptproduktbereich	**1**	**Zentrale Verwaltung**
Produktbereich	**12**	**Sicherheit und Ordnung**
Produktgruppe	**122**	**Ordnungsangelegenheiten**
Produkt	**122008**	**Wahlen**

Ertrags- und Aufwandsarten			Ergebnis des Vorjahres	Fortge-schriebener Ansatz des Haushalts-jahres	**Ist-Ergebnis des Haushalts-jahres**	Vergleich Ansatz / Ist (Spalte 5 / Spalte 6)	übertragene Ermächti-gungen
			2014	2015	**2015**	2015	2016
			in EUR	in EUR	**in EUR**	in EUR	in EUR
1	2	3	4	5	**6**	7	8
48	28	+ Erträge aus internen Leistungsbeziehungen	0,00	0,00	**0,00**	0,00	- - - - -
58	29	- Aufwendungen aus internen Leistungsbeziehungen	0,00	0,00	**0,00**	0,00	- - - - -
	30	**= Ergebnis (= Zeilen 27, 28, 29)**	**1.919,35**	**-400,00**	**1.450,00**	**1.850,00**	**0,00**
		Nachrichtlich:					

Teilergebnisrechnung 2015

Gemeinde: 00 Amt Föhr-Amrum

Hauptproduktbereich	**1**	**Zentrale Verwaltung**
Produktbereich	**12**	**Sicherheit und Ordnung**
Produktgruppe	**122**	**Ordnungsangelegenheiten**
Produkt	**122009**	**Bestattungswesen**

		Ertrags- und Aufwandsarten	Ergebnis des Vorjahres	Fortge-schriebener Ansatz des Haushalts-jahres	**Ist-Ergebnis des Haushalts-jahres**	Vergleich Ansatz / Ist (Spalte 5 / Spalte 6)	übertragene Ermächti-gungen
			2014	2015	**2015**	2015	2016
			in EUR	in EUR	**in EUR**	in EUR	in EUR
1	2	3	4	5	**6**	7	8
40	1	Steuern und ähnliche Abgaben	0,00	0,00	**0,00**	0,00	- - - - -
41	2	+ Zuwendungen und allgemeine Umlagen	0,00	0,00	**0,00**	0,00	- - - - -
42	3	+ sonstige Transfererträge	0,00	0,00	**0,00**	0,00	- - - - -
43	4	+ öffentlich-rechtliche Leistungsentgelte	0,00	0,00	**0,00**	0,00	- - - - -
441 442 446	5	+ privatrechtliche Leistungsentgelte	0,00	0,00	**0,00**	0,00	- - - - -
448	6	+ Kostenerstattungen und Kostenumlagen	5.067,23	5.000,00	**1.187,53**	-3.812,47	- - - - -
		44870000 Erträge aus Kostenerstattungen, Kostenumlagen private Unternehmen	*5.067,23*	*5.000,00*	***1.187,53***	*-3.812,47*	- - - - -
45	7	+ sonstige ordentliche Erträge	0,00	0,00	**0,00**	0,00	- - - - -
471	8	+ aktivierte Eigenleistungen	0,00	0,00	**0,00**	0,00	- - - - -
472	9	+/- Bestandsveränderungen	0,00	0,00	**0,00**	0,00	- - - - -
	10	**= ordentliche Erträge**	**5.067,23**	**5.000,00**	**1.187,53**	**-3.812,47**	**- - - - -**
50	11	Personalaufwendungen	0,00	0,00	**0,00**	0,00	0,00
51	12	+ Versorgungsaufwendungen	0,00	0,00	**0,00**	0,00	0,00
52	13	+ Aufwendungen für Sach- und Dienstleistungen	0,00	0,00	**0,00**	0,00	0,00
57	14	+ bilanzielle Abschreibungen	0,00	0,00	**0,00**	0,00	0,00
53	15	+ Transferaufwendungen	0,00	0,00	**0,00**	0,00	0,00
54	16	+ sonstige ordentliche Aufwendungen	10.815,08	10.000,00	**6.914,91**	-3.085,09	0,00
		54570000 Erstattungen von Aufwendungen von Dritten aus lfd. Verw.Tätigkeit private Unternehmen	*10.815,08*	*10.000,00*	***6.914,91***	*-3.085,09*	*0,00*
	17	davon Verfügungsmittel	0,00	0,00	**0,00**	0,00	0,00
	18	**= ordentliche Aufwendungen (= Zeilen 11 bis 16)**	**10.815,08**	**10.000,00**	**6.914,91**	**-3.085,09**	**0,00**
	19	**= Ergebnis der laufenden Verwaltungstätigkeit (= Zeilen 10 / 18)**	**-5.747,85**	**-5.000,00**	**-5.727,38**	**-727,38**	**0,00**
46	20	+ Finanzerträge	0,00	0,00	**0,00**	0,00	- - - - -
55	21	- Zinsen und sonstige Finanzaufwendungen	0,00	0,00	**0,00**	0,00	0,00
	22	**= Finanzergebnis (= Zeilen 20 und 21)**	**0,00**	**0,00**	**0,00**	**0,00**	**0,00**
	23	**= ordentliches Ergebnis (= Zeilen 19 und 22)**	**-5.747,85**	**-5.000,00**	**-5.727,38**	**-727,38**	**0,00**
49	24	+ außerordentliche Erträge	0,00	0,00	**0,00**	0,00	- - - - -
59	25	- außerordentliche Aufwendungen	0,00	0,00	**0,00**	0,00	0,00
	26	**= außerordentliches Ergebnis (= Zeilen 24 und 25)**	**0,00**	**0,00**	**0,00**	**0,00**	**0,00**
	27	**= Ergebnis vor Berücksichtigung der internen Leistungsbeziehungen (= Zeilen 23 und 26)**	**-5.747,85**	**-5.000,00**	**-5.727,38**	**-727,38**	**0,00**
48	28	+ Erträge aus internen Leistungsbeziehungen	0,00	0,00	**0,00**	0,00	- - - - -
58	29	- Aufwendungen aus internen Leistungsbeziehungen	0,00	0,00	**0,00**	0,00	- - - - -
	30	**= Ergebnis (= Zeilen 27, 28, 29)**	**-5.747,85**	**-5.000,00**	**-5.727,38**	**-727,38**	**0,00**
		Nachrichtlich:					

Teilergebnisrechnung 2015

Gemeinde: 00 Amt Föhr-Amrum

Hauptproduktbereich	**1**	**Zentrale Verwaltung**
Produktbereich	**12**	**Sicherheit und Ordnung**
Produktgruppe	**122**	**Ordnungsangelegenheiten**
Produkt	**122009**	**Bestattungswesen**

Ertrags- und Aufwandsarten			Ergebnis des Vorjahres	Fortge-schriebener Ansatz des Haushalts-jahres	**Ist-Ergebnis des Haushalts-jahres**	Vergleich Ansatz / Ist (Spalte 5 / Spalte 6)	übertragene Ermächti-gungen
			2014	2015	**2015**	2015	2016
			in EUR	in EUR	**in EUR**	in EUR	in EUR
1	2	3	4	5	**6**	7	8

Teilergebnisrechnung 2015

Gemeinde: 00 Amt Föhr-Amrum

Hauptproduktbereich	**1**	**Zentrale Verwaltung**
Produktbereich	**12**	**Sicherheit und Ordnung**
Produktgruppe	**126**	**Brandschutz**
Produkt	**126001**	**Brandschutz (Amtswehr)**

		Ertrags- und Aufwandsarten	Ergebnis des Vorjahres	Fortge-schriebener Ansatz des Haushalts-jahres	**Ist-Ergebnis des Haushalts-jahres**	Vergleich Ansatz / Ist (Spalte 5 / Spalte 6)	übertragene Ermächti-gungen
			2014	2015	**2015**	2015	2016
			in EUR	in EUR	**in EUR**	in EUR	in EUR
1	2	3	4	5	**6**	7	8
40	1	Steuern und ähnliche Abgaben	0,00	0,00	**0,00**	0,00	- - - - -
41	2	+ Zuwendungen und allgemeine Umlagen	5.239,35	10.200,00	**5.368,25**	-4.831,75	- - - - -
		41610000 Erträge aus der Auflösung von Sonderposten aus Zuschüssen	*5.239,35*	*5.100,00*	***5.368,25***	*268,25*	- - - - -
		41620000 Erträge aus der Auflösung von Sonderposten aus Zuweisungen	*0,00*	*5.100,00*	***0,00***	*-5.100,00*	- - - - -
42	3	+ sonstige Transfererträge	0,00	0,00	**0,00**	0,00	- - - - -
43	4	+ öffentlich-rechtliche Leistungsentgelte	0,00	0,00	**0,00**	0,00	- - - - -
441 442 446	5	+ privatrechtliche Leistungsentgelte	0,00	0,00	**0,00**	0,00	- - - - -
448	6	+ Kostenerstattungen und Kostenumlagen	0,00	0,00	**0,00**	0,00	- - - - -
45	7	+ sonstige ordentliche Erträge	0,00	0,00	**0,00**	0,00	- - - - -
471	8	+ aktivierte Eigenleistungen	0,00	0,00	**0,00**	0,00	- - - - -
472	9	+/- Bestandsveränderungen	0,00	0,00	**0,00**	0,00	- - - - -
	10	**= ordentliche Erträge**	**5.239,35**	**10.200,00**	**5.368,25**	**-4.831,75**	**- - - - -**
50	11	Personalaufwendungen	0,00	0,00	**0,00**	0,00	0,00
51	12	+ Versorgungsaufwendungen	0,00	0,00	**0,00**	0,00	0,00
52	13	+ Aufwendungen für Sach- und Dienstleistungen	0,00	0,00	**0,00**	0,00	0,00
57	14	+ bilanzielle Abschreibungen	5.523,98	5.300,00	**5.616,88**	316,88	0,00
		57110000 Abschreibungen auf imm. Vermögengegenstände und Sachanlagen	*5.356,28*	*5.300,00*	***5.281,48***	*-18,52*	*0,00*
		57110700 Abschreibungen auf Maschinen und technische Anlagen, Fahrzeuge	*167,70*	*0,00*	***335,40***	*335,40*	*0,00*
53	15	+ Transferaufwendungen	0,00	0,00	**0,00**	0,00	0,00
54	16	+ sonstige ordentliche Aufwendungen	9.972,75	10.980,00	**9.738,06**	-1.241,94	0,00
		54210000 Inanspruchnahme von Rechten und Diensten-Aufwendungen für ehrenamtliche und sonstige Tätigkeiten	*7.980,00*	*7.980,00*	***7.980,00***	*0,00*	*0,00*
		54310000 Geschäftsaufwendungen	*1.992,75*	*3.000,00*	***1.758,06***	*-1.241,94*	*0,00*
	17	davon Verfügungsmittel	0,00	0,00	**0,00**	0,00	0,00
	18	**= ordentliche Aufwendungen (= Zeilen 11 bis 16)**	**15.496,73**	**16.280,00**	**15.354,94**	**-925,06**	**0,00**
	19	**= Ergebnis der laufenden Verwaltungstätigkeit (= Zeilen 10 / 18)**	**-10.257,38**	**-6.080,00**	**-9.986,69**	**-3.906,69**	**0,00**
46	20	+ Finanzerträge	0,00	0,00	**0,00**	0,00	- - - - -
55	21	- Zinsen und sonstige Finanzaufwendungen	0,00	0,00	**0,00**	0,00	0,00
	22	**= Finanzergebnis (= Zeilen 20 und 21)**	**0,00**	**0,00**	**0,00**	**0,00**	**0,00**
	23	**= ordentliches Ergebnis (= Zeilen 19 und 22)**	**-10.257,38**	**-6.080,00**	**-9.986,69**	**-3.906,69**	**0,00**
49	24	+ außerordentliche Erträge	0,00	0,00	**0,00**	0,00	- - - - -
59	25	- außerordentliche Aufwendungen	0,00	0,00	**0,00**	0,00	0,00

Teilergebnisrechnung 2015

Gemeinde: 00 Amt Föhr-Amrum

Hauptproduktbereich	**1**	**Zentrale Verwaltung**
Produktbereich	**12**	**Sicherheit und Ordnung**
Produktgruppe	**126**	**Brandschutz**
Produkt	**126001**	**Brandschutz (Amtswehr)**

		Ertrags- und Aufwandsarten	Ergebnis des Vorjahres	Fortge-schriebener Ansatz des Haushalts-jahres	**Ist-Ergebnis des Haushalts-jahres**	Vergleich Ansatz / Ist (Spalte 5 / Spalte 6)	übertragene Ermächti-gungen
			2014	2015	**2015**	2015	2016
			in EUR	in EUR	**in EUR**	in EUR	in EUR
1	2	3	4	5	**6**	7	8
	26	**= außerordentliches Ergebnis (= Zeilen 24 und 25)**	**0,00**	**0,00**	**0,00**	**0,00**	**0,00**
	27	**= Ergebnis vor Berücksichtigung der internen Leistungsbeziehungen (= Zeilen 23 und 26)**	**-10.257,38**	**-6.080,00**	**-9.986,69**	**-3.906,69**	**0,00**
48	28	+ Erträge aus internen Leistungsbeziehungen	0,00	0,00	**0,00**	0,00	- - - - -
58	29	- Aufwendungen aus internen Leistungsbeziehungen	0,00	0,00	**0,00**	0,00	- - - - -
	30	**= Ergebnis (= Zeilen 27, 28, 29)**	**-10.257,38**	**-6.080,00**	**-9.986,69**	**-3.906,69**	**0,00**
		Nachrichtlich:					

Teilergebnisrechnung 2015

Gemeinde: 00 Amt Föhr-Amrum

Hauptproduktbereich	**1**	**Zentrale Verwaltung**
Produktbereich	**12**	**Sicherheit und Ordnung**
Produktgruppe	**126**	**Brandschutz**
Produkt	**126002**	**Brandschutz Insel Amrum**

Ertrags- und Aufwandsarten			Ergebnis des Vorjahres	Fortge-schriebener Ansatz des Haushalts-jahres	**Ist-Ergebnis des Haushalts-jahres**	Vergleich Ansatz / Ist (Spalte 5 / Spalte 6)	übertragene Ermächti-gungen
			2014	2015	**2015**	2015	2016
			in EUR	in EUR	**in EUR**	in EUR	in EUR
1	2	3	4	5	**6**	7	8
40	1	Steuern und ähnliche Abgaben	0,00	0,00	**0,00**	0,00	- - - - -
41	2	+ Zuwendungen und allgemeine Umlagen	14.980,25	0,00	**12.821,86**	12.821,86	- - - - -
		41620000 Erträge aus der Auflösung von Sonderposten aus Zuweisungen	*14.980,25*	*0,00*	***12.821,86***	*12.821,86*	- - - - -
42	3	+ sonstige Transfererträge	0,00	0,00	**0,00**	0,00	- - - - -
43	4	+ öffentlich-rechtliche Leistungsentgelte	0,00	0,00	**0,00**	0,00	- - - - -
441 442 446	5	+ privatrechtliche Leistungsentgelte	0,00	0,00	**0,00**	0,00	- - - - -
448	6	+ Kostenerstattungen und Kostenumlagen	53.961,05	0,00	**0,00**	0,00	- - - - -
		44820000 Erträge aus Kostenerstattungen, Kostenumlagen Gemeinden (GV)	*53.961,05*	*0,00*	***0,00***	*0,00*	- - - - -
45	7	+ sonstige ordentliche Erträge	0,00	0,00	**0,00**	0,00	- - - - -
471	8	+ aktivierte Eigenleistungen	0,00	0,00	**0,00**	0,00	- - - - -
472	9	+/- Bestandsveränderungen	0,00	0,00	**0,00**	0,00	- - - - -
	10	**= ordentliche Erträge**	**68.941,30**	**0,00**	**12.821,86**	**12.821,86**	**- - - - -**
50	11	Personalaufwendungen	0,00	0,00	**0,00**	0,00	0,00
51	12	+ Versorgungsaufwendungen	0,00	0,00	**0,00**	0,00	0,00
52	13	+ Aufwendungen für Sach- und Dienstleistungen	27.026,30	0,00	**0,00**	0,00	0,00
		52410000 Bewirtschaftung der Grundstücke, baulichen Anlagen u.s.w.	*162,00*	*0,00*	***0,00***	*0,00*	*0,00*
		52510000 Haltung von Fahrzeugen	*10.673,88*	*0,00*	***0,00***	*0,00*	*0,00*
		52610000 Dienst- und Schutzkleidung, persönliche Ausrüstungsgegenstände	*9.792,97*	*0,00*	***0,00***	*0,00*	*0,00*
		52620000 Aus- und Fortbildung, Umschulung	*2.493,14*	*0,00*	***0,00***	*0,00*	*0,00*
		52710000 Besondere Verwaltungs- und Betriebsaufwendungen	*3.761,23*	*0,00*	***0,00***	*0,00*	*0,00*
		52910000 Aufwendungen für besondere Dienstleistungen	*143,08*	*0,00*	***0,00***	*0,00*	*0,00*
57	14	+ bilanzielle Abschreibungen	15.770,01	0,00	**13.920,88**	13.920,88	0,00
		57110000 Abschreibungen auf imm. Vermögengegenstände und Sachanlagen	*12.858,91*	*0,00*	***9.374,56***	*9.374,56*	*0,00*
		57110700 Abschreibungen auf Maschinen und technische Anlagen, Fahrzeuge	*2.911,10*	*0,00*	***4.546,32***	*4.546,32*	*0,00*
53	15	+ Transferaufwendungen	400,00	0,00	**0,00**	0,00	0,00
		53730000 Allgemeine Umlagen Zweckverbände	*400,00*	*0,00*	***0,00***	*0,00*	*0,00*
54	16	+ sonstige ordentliche Aufwendungen	26.534,75	0,00	**0,00**	0,00	0,00
		54210000 Inanspruchnahme von Rechten und Diensten-Aufwendungen für ehrenamtliche und sonstige Tätigkeiten	*12.295,00*	*0,00*	***0,00***	*0,00*	*0,00*
		54290000 Inanspruchnahme von Rechten und Diensten-Sonstige Aufwendungen	*8.619,55*	*0,00*	***0,00***	*0,00*	*0,00*

Teilergebnisrechnung 2015

Gemeinde: 00 Amt Föhr-Amrum

Hauptproduktbereich	**1**	**Zentrale Verwaltung**
Produktbereich	**12**	**Sicherheit und Ordnung**
Produktgruppe	**126**	**Brandschutz**
Produkt	**126002**	**Brandschutz Insel Amrum**

		Ertrags- und Aufwandsarten	Ergebnis des Vorjahres	Fortge-schriebener Ansatz des Haushalts-jahres	**Ist-Ergebnis des Haushalts-jahres**	Vergleich Ansatz / Ist (Spalte 5 / Spalte 6)	übertragene Ermächti-gungen
			2014	2015	**2015**	2015	2016
			in EUR	in EUR	**in EUR**	in EUR	in EUR
1	2	3	4	5	**6**	7	8
		54310000 Geschäftsaufwendungen	*308,05*	*0,00*	***0,00***	*0,00*	*0,00*
		54313000 Post- und Fernmeldegebühren	*382,38*	*0,00*	***0,00***	*0,00*	*0,00*
		54315000 Reisekostenvergütung	*66,20*	*0,00*	***0,00***	*0,00*	*0,00*
		54317000 Sonstige Geschäftsausgaben	*655,01*	*0,00*	***0,00***	*0,00*	*0,00*
		54410000 Steuern, Versicherungen, Schadensfälle	*4.208,56*	*0,00*	***0,00***	*0,00*	*0,00*
	17	davon Verfügungsmittel	0,00	0,00	**0,00**	0,00	0,00
	18	**= ordentliche Aufwendungen (= Zeilen 11 bis 16)**	**69.731,06**	**0,00**	**13.920,88**	**13.920,88**	**0,00**
	19	**= Ergebnis der laufenden Verwaltungstätigkeit (= Zeilen 10 / 18)**	**-789,76**	**0,00**	**-1.099,02**	**-1.099,02**	**0,00**
46	20	+ Finanzerträge	0,00	0,00	**0,00**	0,00	- - - - -
55	21	- Zinsen und sonstige Finanzaufwendungen	0,00	0,00	**0,00**	0,00	0,00
	22	**= Finanzergebnis (= Zeilen 20 und 21)**	**0,00**	**0,00**	**0,00**	**0,00**	**0,00**
	23	**= ordentliches Ergebnis (= Zeilen 19 und 22)**	**-789,76**	**0,00**	**-1.099,02**	**-1.099,02**	**0,00**
49	24	+ außerordentliche Erträge	0,00	0,00	**0,00**	0,00	- - - - -
59	25	- außerordentliche Aufwendungen	0,00	0,00	**0,00**	0,00	0,00
		59110000 Außerordentliche Aufwendungen	*0,00*	*0,00*	***0,00***	*0,00*	*0,00*
	26	**= außerordentliches Ergebnis (= Zeilen 24 und 25)**	**0,00**	**0,00**	**0,00**	**0,00**	**0,00**
	27	**= Ergebnis vor Berücksichtigung der internen Leistungsbeziehungen (= Zeilen 23 und 26)**	**-789,76**	**0,00**	**-1.099,02**	**-1.099,02**	**0,00**
48	28	+ Erträge aus internen Leistungsbeziehungen	0,00	0,00	**0,00**	0,00	- - - - -
		48110000 Erträge aus internen Leistungsbeziehungen	*0,00*	*0,00*	***0,00***	*0,00*	- - - - -
58	29	- Aufwendungen aus internen Leistungsbeziehungen	0,00	0,00	**0,00**	0,00	- - - - -
	30	**= Ergebnis (= Zeilen 27, 28, 29)**	**-789,76**	**0,00**	**-1.099,02**	**-1.099,02**	**0,00**
		Nachrichtlich:					

Teilergebnisrechnung 2015

Gemeinde: 00 Amt Föhr-Amrum

Hauptproduktbereich	**1**	**Zentrale Verwaltung**
Produktbereich	**12**	**Sicherheit und Ordnung**
Produktgruppe	**128**	**Katastrophenschutz**
Produkt	**128010**	**Aufgaben des Katastrophenschutzes Föhr**

Ertrags- und Aufwandsarten			Ergebnis des Vorjahres	Fortge-schriebener Ansatz des Haushalts-jahres	**Ist-Ergebnis des Haushalts-jahres**	Vergleich Ansatz / Ist (Spalte 5 / Spalte 6)	übertragene Ermächti-gungen
			2014	2015	**2015**	2015	2016
			in EUR	in EUR	**in EUR**	in EUR	in EUR
1	2	3	4	5	**6**	7	8
40	1	Steuern und ähnliche Abgaben	0,00	0,00	**0,00**	0,00	- - - - -
41	2	+ Zuwendungen und allgemeine Umlagen	0,00	0,00	**0,00**	0,00	- - - - -
42	3	+ sonstige Transfererträge	0,00	0,00	**0,00**	0,00	- - - - -
43	4	+ öffentlich-rechtliche Leistungsentgelte	0,00	0,00	**0,00**	0,00	- - - - -
441 442 446	5	+ privatrechtliche Leistungsentgelte	0,00	0,00	**0,00**	0,00	- - - - -
448	6	+ Kostenerstattungen und Kostenumlagen	0,00	0,00	**0,00**	0,00	- - - - -
45	7	+ sonstige ordentliche Erträge	0,00	0,00	**0,00**	0,00	- - - - -
471	8	+ aktivierte Eigenleistungen	0,00	0,00	**0,00**	0,00	- - - - -
472	9	+/- Bestandsveränderungen	0,00	0,00	**0,00**	0,00	- - - - -
	10	**= ordentliche Erträge**	**0,00**	**0,00**	**0,00**	**0,00**	**- - - - -**
50	11	Personalaufwendungen	0,00	0,00	**0,00**	0,00	0,00
51	12	+ Versorgungsaufwendungen	0,00	0,00	**0,00**	0,00	0,00
52	13	+ Aufwendungen für Sach- und Dienstleistungen	109,70	0,00	**0,00**	0,00	0,00
		52620000 Aus- und Fortbildung, Umschulung	*109,70*	*0,00*	***0,00***	*0,00*	*0,00*
		52710000 Besondere Verwaltungs- und Betriebsaufwendungen	*0,00*	*0,00*	***0,00***	*0,00*	*0,00*
57	14	+ bilanzielle Abschreibungen	0,00	0,00	**0,00**	0,00	0,00
53	15	+ Transferaufwendungen	0,00	0,00	**0,00**	0,00	0,00
54	16	+ sonstige ordentliche Aufwendungen	34,50	200,00	**0,00**	-200,00	0,00
		54310000 Geschäftsaufwendungen	*34,50*	*200,00*	***0,00***	*-200,00*	*0,00*
	17	davon Verfügungsmittel	0,00	0,00	**0,00**	0,00	0,00
	18	**= ordentliche Aufwendungen (= Zeilen 11 bis 16)**	**144,20**	**200,00**	**0,00**	**-200,00**	**0,00**
	19	**= Ergebnis der laufenden Verwaltungstätigkeit (= Zeilen 10 / 18)**	**-144,20**	**-200,00**	**0,00**	**200,00**	**0,00**
46	20	+ Finanzerträge	0,00	0,00	**0,00**	0,00	- - - - -
55	21	- Zinsen und sonstige Finanzaufwendungen	0,00	0,00	**0,00**	0,00	0,00
	22	**= Finanzergebnis (= Zeilen 20 und 21)**	**0,00**	**0,00**	**0,00**	**0,00**	**0,00**
	23	**= ordentliches Ergebnis (= Zeilen 19 und 22)**	**-144,20**	**-200,00**	**0,00**	**200,00**	**0,00**
49	24	+ außerordentliche Erträge	0,00	0,00	**0,00**	0,00	- - - - -
59	25	- außerordentliche Aufwendungen	0,00	0,00	**0,00**	0,00	0,00
	26	**= außerordentliches Ergebnis (= Zeilen 24 und 25)**	**0,00**	**0,00**	**0,00**	**0,00**	**0,00**
	27	**= Ergebnis vor Berücksichtigung der internen Leistungsbeziehungen (= Zeilen 23 und 26)**	**-144,20**	**-200,00**	**0,00**	**200,00**	**0,00**
48	28	+ Erträge aus internen Leistungsbeziehungen	0,00	0,00	**0,00**	0,00	- - - - -
58	29	- Aufwendungen aus internen Leistungsbeziehungen	0,00	0,00	**0,00**	0,00	- - - - -
	30	**= Ergebnis (= Zeilen 27, 28, 29)**	**-144,20**	**-200,00**	**0,00**	**200,00**	**0,00**
		Nachrichtlich:					

Teilergebnisrechnung 2015

Gemeinde: 00 Amt Föhr-Amrum

Hauptproduktbereich	**1**	**Zentrale Verwaltung**
Produktbereich	**12**	**Sicherheit und Ordnung**
Produktgruppe	**128**	**Katastrophenschutz**
Produkt	**128012**	**Aufgaben des Katastrophenschutzes Amrum**

Ertrags- und Aufwandsarten			Ergebnis des Vorjahres	Fortge-schriebener Ansatz des Haushalts-jahres	**Ist-Ergebnis des Haushalts-jahres**	Vergleich Ansatz / Ist (Spalte 5 / Spalte 6)	übertragene Ermächti-gungen
			2014	2015	**2015**	2015	2016
			in EUR	in EUR	**in EUR**	in EUR	in EUR
1	2	3	4	5	**6**	7	8
40	1	Steuern und ähnliche Abgaben	0,00	0,00	**0,00**	0,00	- - - - -
41	2	+ Zuwendungen und allgemeine Umlagen	0,00	0,00	**0,00**	0,00	- - - - -
42	3	+ sonstige Transfererträge	0,00	0,00	**0,00**	0,00	- - - - -
43	4	+ öffentlich-rechtliche Leistungsentgelte	0,00	0,00	**0,00**	0,00	- - - - -
441 442 446	5	+ privatrechtliche Leistungsentgelte	0,00	0,00	**0,00**	0,00	- - - - -
448	6	+ Kostenerstattungen und Kostenumlagen	0,00	0,00	**0,00**	0,00	- - - - -
45	7	+ sonstige ordentliche Erträge	0,00	0,00	**0,00**	0,00	- - - - -
471	8	+ aktivierte Eigenleistungen	0,00	0,00	**0,00**	0,00	- - - - -
472	9	+/- Bestandsveränderungen	0,00	0,00	**0,00**	0,00	- - - - -
	10	**= ordentliche Erträge**	**0,00**	**0,00**	**0,00**	**0,00**	**- - - - -**
50	11	Personalaufwendungen	0,00	0,00	**0,00**	0,00	0,00
51	12	+ Versorgungsaufwendungen	0,00	0,00	**0,00**	0,00	0,00
52	13	+ Aufwendungen für Sach- und Dienstleistungen	0,00	0,00	**1.113,13**	1.113,13	0,00
		52710000 Besondere Verwaltungs- und Betriebsaufwendungen	*0,00*	*0,00*	***1.113,13***	*1.113,13*	*0,00*
57	14	+ bilanzielle Abschreibungen	46,54	100,00	**46,54**	-53,46	0,00
		57110000 Abschreibungen auf imm. Vermögengegenstände und Sachanlagen	*46,54*	*100,00*	***46,54***	*-53,46*	*0,00*
53	15	+ Transferaufwendungen	0,00	0,00	**0,00**	0,00	0,00
54	16	+ sonstige ordentliche Aufwendungen	0,00	0,00	**0,00**	0,00	0,00
		54310000 Geschäftsaufwendungen	*0,00*	*0,00*	***0,00***	*0,00*	*0,00*
	17	davon Verfügungsmittel	0,00	0,00	**0,00**	0,00	0,00
	18	**= ordentliche Aufwendungen (= Zeilen 11 bis 16)**	**46,54**	**100,00**	**1.159,67**	**1.059,67**	**0,00**
	19	**= Ergebnis der laufenden Verwaltungstätigkeit (= Zeilen 10 / 18)**	**-46,54**	**-100,00**	**-1.159,67**	**-1.059,67**	**0,00**
46	20	+ Finanzerträge	0,00	0,00	**0,00**	0,00	- - - - -
55	21	- Zinsen und sonstige Finanzaufwendungen	0,00	0,00	**0,00**	0,00	0,00
	22	**= Finanzergebnis (= Zeilen 20 und 21)**	**0,00**	**0,00**	**0,00**	**0,00**	**0,00**
	23	**= ordentliches Ergebnis (= Zeilen 19 und 22)**	**-46,54**	**-100,00**	**-1.159,67**	**-1.059,67**	**0,00**
49	24	+ außerordentliche Erträge	0,00	0,00	**0,00**	0,00	- - - - -
59	25	- außerordentliche Aufwendungen	0,00	0,00	**0,00**	0,00	0,00
	26	**= außerordentliches Ergebnis (= Zeilen 24 und 25)**	**0,00**	**0,00**	**0,00**	**0,00**	**0,00**
	27	**= Ergebnis vor Berücksichtigung der internen Leistungsbeziehungen (= Zeilen 23 und 26)**	**-46,54**	**-100,00**	**-1.159,67**	**-1.059,67**	**0,00**
48	28	+ Erträge aus internen Leistungsbeziehungen	0,00	0,00	**0,00**	0,00	- - - - -
58	29	- Aufwendungen aus internen Leistungsbeziehungen	0,00	0,00	**0,00**	0,00	- - - - -
	30	**= Ergebnis (= Zeilen 27, 28, 29)**	**-46,54**	**-100,00**	**-1.159,67**	**-1.059,67**	**0,00**
		Nachrichtlich:					

Teilergebnisrechnung 2015

Gemeinde: 00 Amt Föhr-Amrum

Hauptproduktbereich	**1**	**Zentrale Verwaltung**
Produktbereich	**12**	**Sicherheit und Ordnung**
Produktgruppe	**128**	**Katastrophenschutz**
Produkt	**128012**	**Aufgaben des Katastrophenschutzes Amrum**

Ertrags- und Aufwandsarten			Ergebnis des Vorjahres	Fortge-schriebener Ansatz des Haushalts-jahres	**Ist-Ergebnis des Haushalts-jahres**	Vergleich Ansatz / Ist (Spalte 5 / Spalte 6)	übertragene Ermächti-gungen
			2014	2015	**2015**	2015	2016
			in EUR	in EUR	**in EUR**	in EUR	in EUR
1	2	3	4	5	**6**	7	8

Teilergebnisrechnung 2015

Gemeinde: 00 Amt Föhr-Amrum

Hauptproduktbereich	**2**	**Schule und Kultur**
Produktbereich	**21**	**Schulträgeraufgaben**
Produktgruppe	**211**	**Grundschulen**
Produkt	**211001**	**Grundschule Föhr-Land (Standorte Süderende & Midlum)**

Ertrags- und Aufwandsarten			Ergebnis des Vorjahres	Fortge-schriebener Ansatz des Haushalts-jahres	**Ist-Ergebnis des Haushalts-jahres**	Vergleich Ansatz / Ist (Spalte 5 / Spalte 6)	übertragene Ermächti-gungen
			2014	2015	**2015**	2015	2016
			in EUR	in EUR	**in EUR**	in EUR	in EUR
1	2	3	4	5	**6**	7	8
40	1	Steuern und ähnliche Abgaben	0,00	0,00	**0,00**	0,00	- - - - -
41	2	+ Zuwendungen und allgemeine Umlagen	27.118,38	32.000,00	**36.699,03**	4.699,03	- - - - -
		41410000 Zuweisungen und Zuschüsse für lfd. Zwecke Land	*6.091,03*	*11.200,00*	***15.779,97***	*4.579,97*	- - - - -
		41610000 Erträge aus der Auflösung von Sonderposten aus Zuschüssen	*154,05*	*100,00*	***154,05***	*54,05*	- - - - -
		41620000 Erträge aus der Auflösung von Sonderposten aus Zuweisungen	*20.873,30*	*20.700,00*	***20.765,01***	*65,01*	- - - - -
42	3	+ sonstige Transfererträge	0,00	0,00	**0,00**	0,00	- - - - -
43	4	+ öffentlich-rechtliche Leistungsentgelte	0,00	100,00	**195,00**	95,00	- - - - -
		43210000 Benutzungsgebühren und ähnliche Entgelte	*0,00*	*100,00*	***195,00***	*95,00*	- - - - -
441 442 446	5	+ privatrechtliche Leistungsentgelte	1.573,05	0,00	**0,00**	0,00	- - - - -
		44610000 Sonstige private Leistungsentgelte	*1.573,05*	*0,00*	***0,00***	*0,00*	- - - - -
448	6	+ Kostenerstattungen und Kostenumlagen	0,00	0,00	**0,00**	0,00	- - - - -
45	7	+ sonstige ordentliche Erträge	0,00	0,00	**0,00**	0,00	- - - - -
471	8	+ aktivierte Eigenleistungen	0,00	0,00	**0,00**	0,00	- - - - -
472	9	+/- Bestandsveränderungen	0,00	0,00	**0,00**	0,00	- - - - -
	10	**= ordentliche Erträge**	**28.691,43**	**32.100,00**	**36.894,03**	**4.794,03**	**- - - - -**
50	11	Personalaufwendungen	149.408,36	276.382,60	**151.562,76**	-124.819,84	0,00
		50120000 Arbeitnehmerinnen und Arbeitnehmer	*113.252,81*	*209.744,24*	***114.744,24***	*-95.000,00*	*0,00*
		50190000 Sonstige Beschäftigte	*3.913,00*	*4.000,00*	***3.900,00***	*-100,00*	*0,00*
		50220000 Beiträge zu Versorgungskassen Arbeitnehmer/-innen	*8.213,34*	*17.088,54*	***8.488,54***	*-8.600,00*	*0,00*
		50290000 Beiträge zu Versorgungskassen für sonstige Beschäftigte	*0,00*	*400,00*	***0,00***	*-400,00*	*0,00*
		50320000 Beiträge zur gesetzlichen Sozialversicherung für Arbeitnehmer/-innen	*22.866,69*	*43.949,82*	***23.249,82***	*-20.700,00*	*0,00*
		50390000 Beiträge zur gesetzlichen Sozialversicherung für sonstige Beschäftigte	*1.162,52*	*1.200,00*	***1.180,16***	*-19,84*	*0,00*
51	12	+ Versorgungsaufwendungen	0,00	0,00	**0,00**	0,00	0,00
52	13	+ Aufwendungen für Sach- und Dienstleistungen	95.986,99	216.056,74	**79.790,25**	-136.266,49	61.573,64
		52110100 Unterhaltung der Außenanlagen	*2.827,08*	*3.000,00*	***1.672,22***	*-1.327,78*	*0,00*
		52110500 Unterhaltung bauliche Anlagen	*25.307,17*	*116.000,00*	***14.561,52***	*-101.438,48*	*61.573,64*
		52310000 Mieten, Pachten, Erbbauzinsen	*895,36*	*1.000,00*	***895,36***	*-104,64*	*0,00*
		52410100 Heizkosten	*23.037,47*	*30.915,85*	***16.910,95***	*-14.004,90*	*0,00*
		52410200 Stromkosten	*5.039,47*	*9.000,00*	***5.057,92***	*-3.942,08*	*0,00*
		52410300 Wasserkosten	*809,57*	*1.000,00*	***738,94***	*-261,06*	*0,00*
		52410400 Abwasserkosten	*2.774,74*	*2.828,19*	***2.302,22***	*-525,97*	*0,00*
		52410500 Reinigungskosten	*1.933,89*	*2.956,74*	***2.531,43***	*-425,31*	*0,00*

Teilergebnisrechnung 2015

Gemeinde: 00 Amt Föhr-Amrum

Hauptproduktbereich	**2**	**Schule und Kultur**
Produktbereich	**21**	**Schulträgeraufgaben**
Produktgruppe	**211**	**Grundschulen**
Produkt	**211001**	**Grundschule Föhr-Land (Standorte Süderende & Midlum)**

Ertrags- und Aufwandsarten			Ergebnis des Vorjahres	Fortge-schriebener Ansatz des Haushalts-jahres	**Ist-Ergebnis des Haushalts-jahres**	Vergleich Ansatz / Ist (Spalte 5 / Spalte 6)	übertragene Ermächti-gungen
			2014	2015	**2015**	2015	2016
			in EUR	in EUR	**in EUR**	in EUR	in EUR
1	2	3	4	5	**6**	7	8
		52410600 Müllentsorgungskosten	*590,12*	*1.600,00*	***590,12***	*-1.009,88*	*0,00*
		52410900 Sonstige Bewirtschaftungskosten	*4.571,61*	*7.684,15*	***9.451,29***	*1.767,14*	*0,00*
		52510000 Haltung von Fahrzeugen	*783,48*	*1.500,00*	***391,06***	*-1.108,94*	*0,00*
		52610000 Dienst- und Schutzkleidung, persönliche Ausrüstungsgegenstände	*0,00*	*0,00*	***0,00***	*0,00*	*0,00*
		52620000 Aus- und Fortbildung, Umschulung	*0,00*	*1.000,00*	***0,00***	*-1.000,00*	*0,00*
		52710000 Besondere Verwaltungs- und Betriebsaufwendungen	*9.107,31*	*15.571,81*	***11.336,25***	*-4.235,56*	*0,00*
		52710400 Werkzeuge und Kleingeräte	*413,30*	*3.000,00*	***561,87***	*-2.438,13*	*0,00*
		52710500 Streugut	*0,00*	*400,00*	***0,00***	*-400,00*	*0,00*
		52910000 Aufwendungen für besondere Dienstleistungen	*17.896,42*	*18.600,00*	***12.789,10***	*-5.810,90*	*0,00*
		52910250 Lehr- und Lernmaterial Integrationsschüler	*0,00*	*0,00*	***0,00***	*0,00*	*0,00*
57	14	+ bilanzielle Abschreibungen	40.714,50	31.500,00	**41.313,71**	9.813,71	0,00
		57110000 Abschreibungen auf imm. Vermögengegenstände und Sachanlagen	*33.825,58*	*29.700,00*	***31.251,26***	*1.551,26*	*0,00*
		57110100 Abschreibungen auf immaterielle Vermögensgegenstände	*157,38*	*0,00*	***157,38***	*157,38*	*0,00*
		57110300 Abschreibungen auf bebaute Grundstücke und grundstücksgleiche Rechte	*231,92*	*300,00*	***310,84***	*10,84*	*0,00*
		57110700 Abschreibungen auf Maschinen und technische Anlagen, Fahrzeuge	*725,35*	*0,00*	***1.694,65***	*1.694,65*	*0,00*
		57110800 Abschreibungen auf Betriebs- und Geschäftsausstattung	*5.774,27*	*1.500,00*	***7.899,58***	*6.399,58*	*0,00*
53	15	+ Transferaufwendungen	0,00	0,00	**0,00**	0,00	0,00
54	16	+ sonstige ordentliche Aufwendungen	18.272,18	15.243,26	**11.295,56**	-3.947,70	0,00
		54310000 Geschäftsaufwendungen	*5.898,48*	*8.000,00*	***5.741,48***	*-2.258,52*	*0,00*
		54315000 Reisekostenvergütung	*515,50*	*500,00*	***0,00***	*-500,00*	*0,00*
		54317000 Sonstige Geschäftsausgaben	*668,00*	*743,26*	***0,00***	*-743,26*	*0,00*
		54410000 Steuern, Versicherungen, Schadensfälle	*11.190,20*	*6.000,00*	***5.554,08***	*-445,92*	*0,00*
	17	davon Verfügungsmittel	0,00	0,00	**0,00**	0,00	0,00
	18	**= ordentliche Aufwendungen (= Zeilen 11 bis 16)**	**304.382,03**	**539.182,60**	**283.962,28**	**-255.220,32**	**61.573,64**
	19	**= Ergebnis der laufenden Verwaltungstätigkeit (= Zeilen 10 / 18)**	**-275.690,60**	**-507.082,60**	**-247.068,25**	**260.014,35**	**-61.573,64**
46	20	+ Finanzerträge	0,00	0,00	**0,00**	0,00	- - - - -
55	21	- Zinsen und sonstige Finanzaufwendungen	0,00	0,00	**0,00**	0,00	0,00
	22	**= Finanzergebnis (= Zeilen 20 und 21)**	**0,00**	**0,00**	**0,00**	**0,00**	**0,00**
	23	**= ordentliches Ergebnis (= Zeilen 19 und 22)**	**-275.690,60**	**-507.082,60**	**-247.068,25**	**260.014,35**	**-61.573,64**
49	24	+ außerordentliche Erträge	0,00	0,00	**0,00**	0,00	- - - - -
59	25	- außerordentliche Aufwendungen	0,00	0,00	**0,00**	0,00	0,00
	26	**= außerordentliches Ergebnis (= Zeilen 24 und 25)**	**0,00**	**0,00**	**0,00**	**0,00**	**0,00**

Teilergebnisrechnung 2015

Gemeinde: 00 Amt Föhr-Amrum

Hauptproduktbereich	**2**	**Schule und Kultur**
Produktbereich	**21**	**Schulträgeraufgaben**
Produktgruppe	**211**	**Grundschulen**
Produkt	**211001**	**Grundschule Föhr-Land (Standorte Süderende & Midlum)**

Ertrags- und Aufwandsarten			Ergebnis des Vorjahres	Fortge-schriebener Ansatz des Haushalts-jahres	**Ist-Ergebnis des Haushalts-jahres**	Vergleich Ansatz / Ist (Spalte 5 / Spalte 6)	übertragene Ermächti-gungen
			2014	2015	**2015**	2015	2016
			in EUR	in EUR	**in EUR**	in EUR	in EUR
1	2	3	4	5	**6**	7	8
	27	**= Ergebnis vor Berücksichtigung der internen Leistungsbeziehungen (= Zeilen 23 und 26)**	**-275.690,60**	**-507.082,60**	**-247.068,25**	**260.014,35**	**-61.573,64**
48	28	+ Erträge aus internen Leistungsbeziehungen	0,00	0,00	**0,00**	0,00	- - - - -
58	29	- Aufwendungen aus internen Leistungsbeziehungen	0,00	0,00	**0,00**	0,00	- - - - -
	30	**= Ergebnis (= Zeilen 27, 28, 29)**	**-275.690,60**	**-507.082,60**	**-247.068,25**	**260.014,35**	**-61.573,64**
		Nachrichtlich:					

Teilergebnisrechnung 2015

Gemeinde: 00 Amt Föhr-Amrum

Hauptproduktbereich	**2**	**Schule und Kultur**
Produktbereich	**21**	**Schulträgeraufgaben**
Produktgruppe	**211**	**Grundschulen**
Produkt	**211002**	**Grundschule Wyk auf Föhr (Rüm-Hart-Schule)**

Ertrags- und Aufwandsarten			Ergebnis des Vorjahres	Fortge-schriebener Ansatz des Haushalts-jahres	**Ist-Ergebnis des Haushalts-jahres**	Vergleich Ansatz / Ist (Spalte 5 / Spalte 6)	übertragene Ermächti-gungen
			2014	2015	**2015**	2015	2016
			in EUR	in EUR	**in EUR**	in EUR	in EUR
1	2	3	4	5	**6**	7	8
40	1	Steuern und ähnliche Abgaben	0,00	0,00	**0,00**	0,00	- - - - -
41	2	+ Zuwendungen und allgemeine Umlagen	78.080,93	87.400,00	**94.450,07**	7.050,07	- - - - -
		41410000 Zuweisungen und Zuschüsse für lfd. Zwecke Land	*8.025,69*	*18.200,00*	***25.159,87***	*6.959,87*	- - - - -
		41610000 Erträge aus der Auflösung von Sonderposten aus Zuschüssen	*50,00*	*0,00*	***50,00***	*50,00*	- - - - -
		41620000 Erträge aus der Auflösung von Sonderposten aus Zuweisungen	*70.005,24*	*69.200,00*	***69.240,20***	*40,20*	- - - - -
42	3	+ sonstige Transfererträge	0,00	0,00	**0,00**	0,00	- - - - -
43	4	+ öffentlich-rechtliche Leistungsentgelte	27.326,87	21.500,00	**27.792,36**	6.292,36	- - - - -
		43210000 Benutzungsgebühren und ähnliche Entgelte	*27.326,87*	*21.500,00*	***27.792,36***	*6.292,36*	- - - - -
441 442 446	5	+ privatrechtliche Leistungsentgelte	1.987,18	200,00	**300,00**	100,00	- - - - -
		44110000 Mieten und Pachten	*600,00*	*200,00*	***300,00***	*100,00*	- - - - -
		44610000 Sonstige private Leistungsentgelte	*1.387,18*	*0,00*	***0,00***	*0,00*	- - - - -
448	6	+ Kostenerstattungen und Kostenumlagen	15.301,30	7.000,00	**21.862,86**	14.862,86	- - - - -
		44810000 Erträge aus Kostenerstattungen, Kostenumlagen Land	*8.326,25*	*5.000,00*	***10.533,75***	*5.533,75*	- - - - -
		44820000 Erträge aus Kostenerstattungen, Kostenumlagen Gemeinden (GV)	*0,00*	*0,00*	***9.309,51***	*9.309,51*	- - - - -
		44840000 Erträge aus Kostenerstattungen, Kostenumlagen sonstiger öffentl. Bereich	*4.399,39*	*0,00*	***0,00***	*0,00*	- - - - -
		44850000 Erträge aus Kostenerstattungen, Kostenumlagen verb. Unternehmen, Beteiligungen, Sondervermögen	*556,06*	*0,00*	***0,00***	*0,00*	- - - - -
		44880000 Erträge aus Kostenerstattungen, Kostenumlagen übrige Bereiche	*2.019,60*	*2.000,00*	***2.019,60***	*19,60*	- - - - -
45	7	+ sonstige ordentliche Erträge	0,00	0,00	**0,00**	0,00	- - - - -
471	8	+ aktivierte Eigenleistungen	0,00	0,00	**0,00**	0,00	- - - - -
472	9	+/- Bestandsveränderungen	0,00	0,00	**0,00**	0,00	- - - - -
	10	**= ordentliche Erträge**	**122.696,28**	**116.100,00**	**144.405,29**	**28.305,29**	**- - - - -**
50	11	Personalaufwendungen	183.922,60	191.700,00	**189.757,92**	-1.942,08	0,00
		50120000 Arbeitnehmerinnen und Arbeitnehmer	*138.397,50*	*144.644,63*	***143.713,64***	*-930,99*	*0,00*
		50190000 Sonstige Beschäftigte	*8.053,82*	*5.382,52*	***5.382,52***	*0,00*	*0,00*
		50220000 Beiträge zu Versorgungskassen Arbeitnehmer/-innen	*9.676,33*	*9.991,02*	***9.991,02***	*0,00*	*0,00*
		50290000 Beiträge zu Versorgungskassen für sonstige Beschäftigte	*519,22*	*372,85*	***372,85***	*0,00*	*0,00*
		50320000 Beiträge zur gesetzlichen Sozialversicherung für Arbeitnehmer/-innen	*24.873,21*	*29.679,69*	***28.668,60***	*-1.011,09*	*0,00*
		50390000 Beiträge zur gesetzlichen Sozialversicherung für sonstige Beschäftigte	*2.402,52*	*1.629,29*	***1.629,29***	*0,00*	*0,00*

Teilergebnisrechnung 2015

Gemeinde: 00 Amt Föhr-Amrum

Hauptproduktbereich	**2**	**Schule und Kultur**
Produktbereich	**21**	**Schulträgeraufgaben**
Produktgruppe	**211**	**Grundschulen**
Produkt	**211002**	**Grundschule Wyk auf Föhr (Rüm-Hart-Schule)**

Ertrags- und Aufwandsarten			Ergebnis des Vorjahres	Fortge-schriebener Ansatz des Haushalts-jahres	**Ist-Ergebnis des Haushalts-jahres**	Vergleich Ansatz / Ist (Spalte 5 / Spalte 6)	übertragene Ermächti-gungen
			2014	2015	**2015**	2015	2016
			in EUR	in EUR	**in EUR**	in EUR	in EUR
1	2	3	4	5	**6**	7	8
51	12	+ Versorgungsaufwendungen	0,00	0,00	**0,00**	0,00	0,00
52	13	+ Aufwendungen für Sach- und Dienstleistungen	200.496,59	379.600,00	**433.698,82**	54.098,82	0,00
		52110100 Unterhaltung der Außenanlagen	*1.344,56*	*5.303,69*	***5.303,69***	*0,00*	*0,00*
		52110500 Unterhaltung bauliche Anlagen	*49.110,28*	*226.483,22*	***284.427,75***	*57.944,53*	*0,00*
		52310000 Mieten, Pachten, Erbbauzinsen	*736,56*	*800,00*	***736,56***	*-63,44*	*0,00*
		52410100 Heizkosten	*38.449,30*	*34.016,94*	***34.016,94***	*0,00*	*0,00*
		52410200 Stromkosten	*5.768,83*	*5.792,15*	***5.792,15***	*0,00*	*0,00*
		52410300 Wasserkosten	*446,19*	*465,45*	***465,45***	*0,00*	*0,00*
		52410400 Abwasserkosten	*1.358,00*	*1.439,20*	***1.439,20***	*0,00*	*0,00*
		52410500 Reinigungskosten	*48.097,77*	*47.000,00*	***48.483,88***	*1.483,88*	*0,00*
		52410600 Müllentsorgungskosten	*1.661,16*	*1.909,22*	***1.909,22***	*0,00*	*0,00*
		52410900 Sonstige Bewirtschaftungskosten	*5.285,00*	*5.200,00*	***5.346,22***	*146,22*	*0,00*
		52510000 Haltung von Fahrzeugen	*317,43*	*116,12*	***116,12***	*0,00*	*0,00*
		52610000 Dienst- und Schutzkleidung, persönliche Ausrüstungsgegenstände	*0,00*	*0,00*	***0,00***	*0,00*	*0,00*
		52620000 Aus- und Fortbildung, Umschulung	*1.145,20*	*2.500,00*	***956,25***	*-1.543,75*	*0,00*
		52710000 Besondere Verwaltungs- und Betriebsaufwendungen	*5.593,50*	*9.300,00*	***7.600,58***	*-1.699,42*	*0,00*
		52710400 Werkzeuge und Kleingeräte	*477,26*	*474,01*	***474,01***	*0,00*	*0,00*
		52710500 Streugut	*0,00*	*0,00*	***0,00***	*0,00*	*0,00*
		52910000 Aufwendungen für besondere Dienstleistungen	*20.032,52*	*21.845,00*	***15.935,99***	*-5.909,01*	*0,00*
		52910300 Mittagessen OGS	*18.826,55*	*14.000,00*	***18.257,91***	*4.257,91*	*0,00*
		52910400 Ausstattung OGS	*1.846,48*	*2.955,00*	***2.436,90***	*-518,10*	*0,00*
57	14	+ bilanzielle Abschreibungen	91.670,25	73.400,00	**90.600,78**	17.200,78	0,00
		57110000 Abschreibungen auf imm. Vermögengegenstände und Sachanlagen	*75.132,48*	*72.700,00*	***72.413,82***	*-286,18*	*0,00*
		57110100 Abschreibungen auf immaterielle Vermögensgegenstände	*598,17*	*300,00*	***598,17***	*298,17*	*0,00*
		57110300 Abschreibungen auf bebaute Grundstücke und grundstücksgleiche Rechte	*348,51*	*400,00*	***348,51***	*-51,49*	*0,00*
		57110700 Abschreibungen auf Maschinen und technische Anlagen, Fahrzeuge	*12.756,33*	*0,00*	***13.209,34***	*13.209,34*	*0,00*
		57110800 Abschreibungen auf Betriebs- und Geschäftsausstattung	*2.818,76*	*0,00*	***4.011,82***	*4.011,82*	*0,00*
		57312000 Abschreibung auf privatrechtliche Forderungen	*0,00*	*0,00*	***19,12***	*19,12*	*0,00*
		57312500 Abschreibungen auf Forderungen aus Benutzungsgebühren	*16,00*	*0,00*	***0,00***	*0,00*	*0,00*
53	15	+ Transferaufwendungen	0,00	0,00	**0,00**	0,00	0,00
54	16	+ sonstige ordentliche Aufwendungen	17.984,69	21.700,00	**21.481,47**	-218,53	0,00
		54310000 Geschäftsaufwendungen	*7.215,31*	*9.800,00*	***11.216,15***	*1.416,15*	*0,00*

Teilergebnisrechnung 2015

Gemeinde: 00 Amt Föhr-Amrum

Hauptproduktbereich	**2**	**Schule und Kultur**
Produktbereich	**21**	**Schulträgeraufgaben**
Produktgruppe	**211**	**Grundschulen**
Produkt	**211002**	**Grundschule Wyk auf Föhr (Rüm-Hart-Schule)**

Ertrags- und Aufwandsarten			Ergebnis des Vorjahres	Fortge-schriebener Ansatz des Haushalts-jahres	**Ist-Ergebnis des Haushalts-jahres**	Vergleich Ansatz / Ist (Spalte 5 / Spalte 6)	übertragene Ermächti-gungen
			2014	2015	**2015**	2015	2016
			in EUR	in EUR	**in EUR**	in EUR	in EUR
1	2	3	4	5	**6**	7	8
		54317000 Sonstige Geschäftsausgaben	*2.277,32*	*3.800,00*	***1.887,22***	*-1.912,78*	*0,00*
		54410000 Steuern, Versicherungen, Schadensfälle	*8.388,70*	*8.100,00*	***8.378,10***	*278,10*	*0,00*
		54410200 Versicherungsbeiträge/ Schadensfälle	*103,36*	*0,00*	***0,00***	*0,00*	*0,00*
	17	davon Verfügungsmittel	0,00	0,00	**0,00**	0,00	0,00
	18	**= ordentliche Aufwendungen (= Zeilen 11 bis 16)**	**494.074,13**	**666.400,00**	**735.538,99**	**69.138,99**	**0,00**
	19	**= Ergebnis der laufenden Verwaltungstätigkeit (= Zeilen 10 / 18)**	**-371.377,85**	**-550.300,00**	**-591.133,70**	**-40.833,70**	**0,00**
46	20	+ Finanzerträge	0,00	0,00	**0,00**	0,00	- - - - -
55	21	- Zinsen und sonstige Finanzaufwendungen	0,00	0,00	**0,00**	0,00	0,00
	22	**= Finanzergebnis (= Zeilen 20 und 21)**	**0,00**	**0,00**	**0,00**	**0,00**	**0,00**
	23	**= ordentliches Ergebnis (= Zeilen 19 und 22)**	**-371.377,85**	**-550.300,00**	**-591.133,70**	**-40.833,70**	**0,00**
49	24	+ außerordentliche Erträge	0,00	0,00	**0,00**	0,00	- - - - -
59	25	- außerordentliche Aufwendungen	0,00	0,00	**0,00**	0,00	0,00
	26	**= außerordentliches Ergebnis (= Zeilen 24 und 25)**	**0,00**	**0,00**	**0,00**	**0,00**	**0,00**
	27	**= Ergebnis vor Berücksichtigung der internen Leistungsbeziehungen (= Zeilen 23 und 26)**	**-371.377,85**	**-550.300,00**	**-591.133,70**	**-40.833,70**	**0,00**
48	28	+ Erträge aus internen Leistungsbeziehungen	0,00	0,00	**0,00**	0,00	- - - - -
		48110000 Erträge aus internen Leistungsbeziehungen	*0,00*	*0,00*	***0,00***	*0,00*	- - - - -
58	29	- Aufwendungen aus internen Leistungsbeziehungen	0,00	0,00	**0,00**	0,00	- - - - -
	30	**= Ergebnis (= Zeilen 27, 28, 29)**	**-371.377,85**	**-550.300,00**	**-591.133,70**	**-40.833,70**	**0,00**
		Nachrichtlich:					

Teilergebnisrechnung 2015

Gemeinde: 00 Amt Föhr-Amrum

Hauptproduktbereich	**2**	**Schule und Kultur**
Produktbereich	**21**	**Schulträgeraufgaben**
Produktgruppe	**216**	**Kombinierte Haupt- und Realschule**
Produkt	**216001**	**Öömrang Skuul**

Ertrags- und Aufwandsarten			Ergebnis des Vorjahres	Fortge-schriebener Ansatz des Haushalts-jahres	**Ist-Ergebnis des Haushalts-jahres**	Vergleich Ansatz / Ist (Spalte 5 / Spalte 6)	übertragene Ermächti-gungen
			2014	2015	**2015**	2015	2016
			in EUR	in EUR	**in EUR**	in EUR	in EUR
1	2	3	4	5	**6**	7	8
40	1	Steuern und ähnliche Abgaben	0,00	0,00	**0,00**	0,00	- - - - -
41	2	+ Zuwendungen und allgemeine Umlagen	38.981,89	26.900,00	**46.113,08**	19.213,08	- - - - -
		41410000 Zuweisungen und Zuschüsse für lfd. Zwecke Land	*5.814,08*	*9.700,00*	***13.129,47***	*3.429,47*	- - - - -
		41620000 Erträge aus der Auflösung von Sonderposten aus Zuweisungen	*33.167,81*	*17.200,00*	***32.983,61***	*15.783,61*	- - - - -
42	3	+ sonstige Transfererträge	0,00	0,00	**0,00**	0,00	- - - - -
43	4	+ öffentlich-rechtliche Leistungsentgelte	0,00	0,00	**0,00**	0,00	- - - - -
441 442 446	5	+ privatrechtliche Leistungsentgelte	16.793,39	0,00	**3.304,26**	3.304,26	- - - - -
		44610000 Sonstige private Leistungsentgelte	*16.793,39*	*0,00*	***3.304,26***	*3.304,26*	- - - - -
448	6	+ Kostenerstattungen und Kostenumlagen	0,00	500,00	**0,00**	-500,00	- - - - -
		44880000 Erträge aus Kostenerstattungen, Kostenumlagen übrige Bereiche	*0,00*	*500,00*	***0,00***	*-500,00*	- - - - -
45	7	+ sonstige ordentliche Erträge	903,85	0,00	**0,00**	0,00	- - - - -
		45210000 Erstattung von Steuern	*690,84*	*0,00*	***0,00***	*0,00*	- - - - -
		45430000 Erträge a. d. Veräußerung v. bewegl. Sachen d. Anlagevermögens oberh. d. Wertgrenze i. H. v. 150 Euro u. b. einschl. d. Wertgrenze i. H. v. 1.000 Euro	*213,01*	*0,00*	***0,00***	*0,00*	- - - - -
471	8	+ aktivierte Eigenleistungen	0,00	0,00	**0,00**	0,00	- - - - -
472	9	+/- Bestandsveränderungen	0,00	0,00	**0,00**	0,00	- - - - -
	10	**= ordentliche Erträge**	**56.679,13**	**27.400,00**	**49.417,34**	**22.017,34**	**- - - - -**
50	11	Personalaufwendungen	138.214,92	247.677,29	**135.368,62**	-112.308,67	0,00
		50120000 Arbeitnehmerinnen und Arbeitnehmer	*98.012,54*	*195.121,91*	***104.921,91***	*-90.200,00*	*0,00*
		50190000 Sonstige Beschäftigte	*9.745,38*	*6.460,00*	***1.360,00***	*-5.100,00*	*0,00*
		50220000 Beiträge zu Versorgungskassen Arbeitnehmer/-innen	*6.880,36*	*15.314,92*	***7.414,92***	*-7.900,00*	*0,00*
		50290000 Beiträge zu Versorgungskassen für sonstige Beschäftigte	*714,94*	*594,64*	***94,64***	*-500,00*	*0,00*
		50320000 Beiträge zur gesetzlichen Sozialversicherung für Arbeitnehmer/-innen	*19.960,98*	*28.274,54*	***21.165,87***	*-7.108,67*	*0,00*
		50390000 Beiträge zur gesetzlichen Sozialversicherung für sonstige Beschäftigte	*2.900,72*	*1.911,28*	***411,28***	*-1.500,00*	*0,00*
51	12	+ Versorgungsaufwendungen	0,00	0,00	**0,00**	0,00	0,00
52	13	+ Aufwendungen für Sach- und Dienstleistungen	120.524,32	157.943,02	**276.869,90**	118.926,88	0,00
		52110100 Unterhaltung der Außenanlagen	*206,25*	*1.648,56*	***1.648,56***	*0,00*	*0,00*
		52110500 Unterhaltung bauliche Anlagen	*8.108,92*	*22.564,59*	***145.656,94***	*123.092,35*	*0,00*
		52310000 Mieten, Pachten, Erbbauzinsen	*948,76*	*1.000,00*	***948,76***	*-51,24*	*0,00*
		52410100 Heizkosten	*58.941,54*	*36.570,15*	***36.570,15***	*0,00*	*0,00*
		52410200 Stromkosten	*2.396,24*	*8.206,57*	***11.882,28***	*3.675,71*	*0,00*

Teilergebnisrechnung 2015

Gemeinde: 00 Amt Föhr-Amrum

Hauptproduktbereich	**2**	**Schule und Kultur**
Produktbereich	**21**	**Schulträgeraufgaben**
Produktgruppe	**216**	**Kombinierte Haupt- und Realschule**
Produkt	**216001**	**Öömrang Skuul**

Ertrags- und Aufwandsarten			Ergebnis des Vorjahres	Fortge-schriebener Ansatz des Haushalts-jahres	**Ist-Ergebnis des Haushalts-jahres**	Vergleich Ansatz / Ist (Spalte 5 / Spalte 6)	übertragene Ermächti-gungen
			2014	2015	**2015**	2015	2016
			in EUR	in EUR	**in EUR**	in EUR	in EUR
1	2	3	4	5	**6**	7	8
		52410300 Wasserkosten	*398,28*	*475,40*	***475,40***	*0,00*	*0,00*
		52410400 Abwasserkosten	*827,50*	*956,00*	***956,00***	*0,00*	*0,00*
		52410500 Reinigungskosten	*1.548,40*	*2.039,46*	***2.039,46***	*0,00*	*0,00*
		52410600 Müllentsorgungskosten	*2.719,67*	*2.200,00*	***2.669,76***	*469,76*	*0,00*
		52410900 Sonstige Bewirtschaftungskosten	*3.594,34*	*3.845,67*	***3.845,67***	*0,00*	*0,00*
		52510000 Haltung von Fahrzeugen	*291,29*	*147,54*	***147,54***	*0,00*	*0,00*
		52610000 Dienst- und Schutzkleidung, persönliche Ausrüstungsgegenstände	*4,05*	*0,00*	***0,00***	*0,00*	*0,00*
		52620000 Aus- und Fortbildung, Umschulung	*215,75*	*242,38*	***0,00***	*-242,38*	*0,00*
		52710000 Besondere Verwaltungs- und Betriebsaufwendungen	*11.554,66*	*41.157,62*	***42.594,36***	*1.436,74*	*0,00*
		52710400 Werkzeuge und Kleingeräte	*230,49*	*846,06*	***846,06***	*0,00*	*0,00*
		52710500 Streugut	*0,00*	*0,00*	***0,00***	*0,00*	*0,00*
		52910000 Aufwendungen für besondere Dienstleistungen	*28.538,18*	*36.043,02*	***26.588,96***	*-9.454,06*	*0,00*
		52910250 Lehr- und Lernmaterial Integrationsschüler	*0,00*	*0,00*	***0,00***	*0,00*	*0,00*
57	14	+ bilanzielle Abschreibungen	57.335,44	89.800,00	**166.677,18**	76.877,18	0,00
		57110000 Abschreibungen auf imm. Vermögengegenstände und Sachanlagen	*53.821,83*	*89.800,00*	***52.390,67***	*-37.409,33*	*0,00*
		57110100 Abschreibungen auf immaterielle Vermögensgegenstände	*35,80*	*0,00*	***35,80***	*35,80*	*0,00*
		57110300 Abschreibungen auf bebaute Grundstücke und grundstücksgleiche Rechte	*0,00*	*0,00*	***88.935,75***	*88.935,75*	*0,00*
		57110700 Abschreibungen auf Maschinen und technische Anlagen, Fahrzeuge	*431,30*	*0,00*	***3.979,89***	*3.979,89*	*0,00*
		57110800 Abschreibungen auf Betriebs- und Geschäftsausstattung	*3.046,51*	*0,00*	***18.867,44***	*18.867,44*	*0,00*
		57110900 Abschreibungen auf Geleistete Anzahlungen, Anzahlungen im Bau	*0,00*	*0,00*	***2.467,63***	*2.467,63*	*0,00*
53	15	+ Transferaufwendungen	0,00	0,00	**0,00**	0,00	0,00
54	16	+ sonstige ordentliche Aufwendungen	26.162,21	28.156,98	**21.447,77**	-6.709,21	0,00
		54290300 Inanspruchnahme von R.u.D. - Schülerbeförderung Amrum	*9.320,00*	*6.000,00*	***1.890,00***	*-4.110,00*	*0,00*
		54310000 Geschäftsaufwendungen	*2.083,27*	*8.156,98*	***8.156,98***	*0,00*	*0,00*
		54313000 Post- und Fernmeldegebühren	*1.047,03*	*2.500,00*	***1.050,35***	*-1.449,65*	*0,00*
		54315000 Reisekostenvergütung	*284,70*	*800,00*	***0,00***	*-800,00*	*0,00*
		54317000 Sonstige Geschäftsausgaben	*334,00*	*0,00*	***0,00***	*0,00*	*0,00*
		54410000 Steuern, Versicherungen, Schadensfälle	*10.234,00*	*10.700,00*	***10.163,97***	*-536,03*	*0,00*
		54410200 Versicherungsbeiträge/ Schadensfälle	*186,47*	*0,00*	***186,47***	*186,47*	*0,00*
		54940000 Aufwendungen aus der Zuführung zur Verfahrensrückstellung	*2.672,74*	*0,00*	***0,00***	*0,00*	*0,00*

Teilergebnisrechnung 2015

Gemeinde: 00 Amt Föhr-Amrum

Hauptproduktbereich	**2**	**Schule und Kultur**
Produktbereich	**21**	**Schulträgeraufgaben**
Produktgruppe	**216**	**Kombinierte Haupt- und Realschule**
Produkt	**216001**	**Öömrang Skuul**

Ertrags- und Aufwandsarten			Ergebnis des Vorjahres	Fortge-schriebener Ansatz des Haushalts-jahres	**Ist-Ergebnis des Haushalts-jahres**	Vergleich Ansatz / Ist (Spalte 5 / Spalte 6)	übertragene Ermächti-gungen
			2014	2015	**2015**	2015	2016
			in EUR	in EUR	**in EUR**	in EUR	in EUR
1	2	3	4	5	**6**	7	8
	17	davon Verfügungsmittel	0,00	0,00	**0,00**	0,00	0,00
	18	**= ordentliche Aufwendungen (= Zeilen 11 bis 16)**	**342.236,89**	**523.577,29**	**600.363,47**	**76.786,18**	**0,00**
	19	**= Ergebnis der laufenden Verwaltungstätigkeit (= Zeilen 10 / 18)**	**-285.557,76**	**-496.177,29**	**-550.946,13**	**-54.768,84**	**0,00**
46	20	+ Finanzerträge	0,00	0,00	**0,00**	0,00	- - - - -
55	21	- Zinsen und sonstige Finanzaufwendungen	0,00	0,00	**0,00**	0,00	0,00
	22	**= Finanzergebnis (= Zeilen 20 und 21)**	**0,00**	**0,00**	**0,00**	**0,00**	**0,00**
	23	**= ordentliches Ergebnis (= Zeilen 19 und 22)**	**-285.557,76**	**-496.177,29**	**-550.946,13**	**-54.768,84**	**0,00**
49	24	+ außerordentliche Erträge	0,00	0,00	**0,00**	0,00	- - - - -
59	25	- außerordentliche Aufwendungen	1,00	0,00	**-1.957,24**	-1.957,24	0,00
		59110000 Außerordentliche Aufwendungen	*0,00*	*0,00*	***-1.957,24***	*-1.957,24*	*0,00*
		59111000 Verluste aus dem Abgang von Vermögensgegenständen	*1,00*	*0,00*	***0,00***	*0,00*	*0,00*
	26	**= außerordentliches Ergebnis (= Zeilen 24 und 25)**	**-1,00**	**0,00**	**1.957,24**	**1.957,24**	**0,00**
	27	**= Ergebnis vor Berücksichtigung der internen Leistungsbeziehungen (= Zeilen 23 und 26)**	**-285.558,76**	**-496.177,29**	**-548.988,89**	**-52.811,60**	**0,00**
48	28	+ Erträge aus internen Leistungsbeziehungen	0,00	0,00	**0,00**	0,00	- - - - -
		48110000 Erträge aus internen Leistungsbeziehungen	*0,00*	*0,00*	***0,00***	*0,00*	- - - - -
58	29	- Aufwendungen aus internen Leistungsbeziehungen	0,00	0,00	**0,00**	0,00	- - - - -
	30	**= Ergebnis (= Zeilen 27, 28, 29)**	**-285.558,76**	**-496.177,29**	**-548.988,89**	**-52.811,60**	**0,00**
		Nachrichtlich:					

Teilergebnisrechnung 2015

Gemeinde: 00 Amt Föhr-Amrum

Hauptproduktbereich	**2**	**Schule und Kultur**
Produktbereich	**21**	**Schulträgeraufgaben**
Produktgruppe	**218**	**Gesamtschulen, Gemeinschaftsschulen**
Produkt	**218101**	**Eilun Feer Skuul**

Ertrags- und Aufwandsarten			Ergebnis des Vorjahres	Fortge-schriebener Ansatz des Haushalts-jahres	**Ist-Ergebnis des Haushalts-jahres**	Vergleich Ansatz / Ist (Spalte 5 / Spalte 6)	übertragene Ermächti-gungen
			2014	2015	**2015**	2015	2016
			in EUR	in EUR	**in EUR**	in EUR	in EUR
1	2	3	4	5	**6**	7	8
40	1	Steuern und ähnliche Abgaben	0,00	0,00	**0,00**	0,00	- - - - -
41	2	+ Zuwendungen und allgemeine Umlagen	101.720,62	378.700,00	**146.646,88**	-232.053,12	- - - - -
		41410000 Zuweisungen und Zuschüsse für lfd. Zwecke Land	*5.090,27*	*50.300,00*	***50.353,66***	*53,66*	- - - - -
		41620000 Erträge aus der Auflösung von Sonderposten aus Zuweisungen	*96.630,35*	*328.400,00*	***96.293,22***	*-232.106,78*	- - - - -
42	3	+ sonstige Transfererträge	0,00	0,00	**0,00**	0,00	- - - - -
43	4	+ öffentlich-rechtliche Leistungsentgelte	1.307,00	500,00	**206,60**	-293,40	- - - - -
		43210000 Benutzungsgebühren und ähnliche Entgelte	*1.307,00*	*500,00*	***206,60***	*-293,40*	- - - - -
441 442 446	5	+ privatrechtliche Leistungsentgelte	4.675,31	10.000,00	**20.063,20**	10.063,20	- - - - -
		44110000 Mieten und Pachten	*849,87*	*10.000,00*	***10.198,44***	*198,44*	- - - - -
		44210000 Erträge aus dem Verkauf von Vorräten	*253,44*	*0,00*	***253,44***	*253,44*	- - - - -
		44610000 Sonstige private Leistungsentgelte	*3.572,00*	*0,00*	***9.611,32***	*9.611,32*	- - - - -
448	6	+ Kostenerstattungen und Kostenumlagen	4.851,71	1.500,00	**6.007,22**	4.507,22	- - - - -
		44820000 Erträge aus Kostenerstattungen, Kostenumlagen Gemeinden (GV)	*0,00*	*0,00*	***5.364,68***	*5.364,68*	- - - - -
		44820100 Betriebskostenerstattungen für Gebäudebewirtschaftung	*75,79*	*0,00*	***35,79***	*35,79*	- - - - -
		44850000 Erträge aus Kostenerstattungen, Kostenumlagen verb. Unternehmen, Beteiligungen, Sondervermögen	*4.249,87*	*0,00*	***0,00***	*0,00*	- - - - -
		44880000 Erträge aus Kostenerstattungen, Kostenumlagen übrige Bereiche	*526,05*	*1.500,00*	***606,75***	*-893,25*	- - - - -
45	7	+ sonstige ordentliche Erträge	0,00	0,00	**0,00**	0,00	- - - - -
471	8	+ aktivierte Eigenleistungen	0,00	0,00	**0,00**	0,00	- - - - -
472	9	+/- Bestandsveränderungen	0,00	0,00	**0,00**	0,00	- - - - -
	10	**= ordentliche Erträge**	**112.554,64**	**390.700,00**	**172.923,90**	**-217.776,10**	**- - - - -**
50	11	Personalaufwendungen	300.637,87	330.700,00	**295.597,09**	-35.102,91	0,00
		50120000 Arbeitnehmerinnen und Arbeitnehmer	*235.168,88*	*250.100,00*	***230.878,90***	*-19.221,10*	*0,00*
		50220000 Beiträge zu Versorgungskassen Arbeitnehmer/-innen	*17.581,94*	*22.600,00*	***17.501,79***	*-5.098,21*	*0,00*
		50320000 Beiträge zur gesetzlichen Sozialversicherung für Arbeitnehmer/-innen	*47.887,05*	*58.000,00*	***47.216,40***	*-10.783,60*	*0,00*
51	12	+ Versorgungsaufwendungen	0,00	0,00	**0,00**	0,00	0,00
52	13	+ Aufwendungen für Sach- und Dienstleistungen	487.614,37	384.972,27	**377.355,04**	-7.617,23	0,00
		52110100 Unterhaltung der Außenanlagen	*16.628,42*	*5.000,00*	***10.542,46***	*5.542,46*	*0,00*
		52110500 Unterhaltung bauliche Anlagen	*130.854,81*	*40.379,18*	***40.379,18***	*0,00*	*0,00*
		52310000 Mieten, Pachten, Erbbauzinsen	*25.844,42*	*26.600,00*	***25.844,42***	*-755,58*	*0,00*
		52410100 Heizkosten	*64.148,68*	*43.805,63*	***41.966,51***	*-1.839,12*	*0,00*
		52410200 Stromkosten	*40.612,38*	*40.872,27*	***40.872,27***	*0,00*	*0,00*

Teilergebnisrechnung 2015

Gemeinde: 00 Amt Föhr-Amrum

Hauptproduktbereich	**2**	**Schule und Kultur**
Produktbereich	**21**	**Schulträgeraufgaben**
Produktgruppe	**218**	**Gesamtschulen, Gemeinschaftsschulen**
Produkt	**218101**	**Eilun Feer Skuul**

Ertrags- und Aufwandsarten			Ergebnis des Vorjahres	Fortge-schriebener Ansatz des Haushalts-jahres	**Ist-Ergebnis des Haushalts-jahres**	Vergleich Ansatz / Ist (Spalte 5 / Spalte 6)	übertragene Ermächti-gungen
			2014	2015	**2015**	2015	2016
			in EUR	in EUR	**in EUR**	in EUR	in EUR
1	2	3	4	5	**6**	7	8
		52410300 Wasserkosten	*2.443,70*	*3.000,00*	***1.811,05***	*-1.188,95*	*0,00*
		52410400 Abwasserkosten	*3.049,20*	*3.500,00*	***2.954,00***	*-546,00*	*0,00*
		52410500 Reinigungskosten	*101.141,52*	*103.815,19*	***103.815,19***	*0,00*	*0,00*
		52410600 Müllentsorgungskosten	*4.139,33*	*4.890,34*	***4.890,34***	*0,00*	*0,00*
		52410900 Sonstige Bewirtschaftungskosten	*21.254,89*	*22.000,00*	***21.860,83***	*-139,17*	*0,00*
		52510000 Haltung von Fahrzeugen	*5.810,86*	*6.500,00*	***6.227,32***	*-272,68*	*0,00*
		52610000 Dienst- und Schutzkleidung, persönliche Ausrüstungsgegenstände	*0,00*	*0,00*	***0,00***	*0,00*	*0,00*
		52620000 Aus- und Fortbildung, Umschulung	*1.484,50*	*3.000,00*	***266,00***	*-2.734,00*	*0,00*
		52710000 Besondere Verwaltungs- und Betriebsaufwendungen	*25.032,69*	*29.500,00*	***41.767,22***	*12.267,22*	*0,00*
		52710400 Werkzeuge und Kleingeräte	*4.570,10*	*2.500,00*	***1.383,80***	*-1.116,20*	*0,00*
		52710500 Streugut	*0,00*	*109,66*	***0,00***	*-109,66*	*0,00*
		52910000 Aufwendungen für besondere Dienstleistungen	*40.242,87*	*47.500,00*	***32.774,45***	*-14.725,55*	*0,00*
		52910250 Lehr- und Lernmaterial Integrationsschüler	*356,00*	*2.000,00*	***0,00***	*-2.000,00*	*0,00*
57	14	+ bilanzielle Abschreibungen	135.450,72	237.400,00	**138.986,93**	-98.413,07	0,00
		57110000 Abschreibungen auf imm. Vermögengegenstände und Sachanlagen	*127.521,64*	*234.700,00*	***122.622,85***	*-112.077,15*	*0,00*
		57110100 Abschreibungen auf immaterielle Vermögensgegenstände	*1.045,65*	*300,00*	***1.381,95***	*1.081,95*	*0,00*
		57110300 Abschreibungen auf bebaute Grundstücke und grundstücksgleiche Rechte	*0,00*	*100,00*	***0,00***	*-100,00*	*0,00*
		57110700 Abschreibungen auf Maschinen und technische Anlagen, Fahrzeuge	*1.574,13*	*0,00*	***4.769,70***	*4.769,70*	*0,00*
		57110800 Abschreibungen auf Betriebs- und Geschäftsausstattung	*5.309,30*	*2.300,00*	***10.212,43***	*7.912,43*	*0,00*
53	15	+ Transferaufwendungen	0,00	0,00	**0,00**	0,00	0,00
54	16	+ sonstige ordentliche Aufwendungen	48.626,28	51.427,73	**46.788,41**	-4.639,32	0,00
		54310000 Geschäftsaufwendungen	*6.938,65*	*8.000,00*	***6.203,11***	*-1.796,89*	*0,00*
		54311000 Bürobedarf	*3.652,42*	*6.000,00*	***4.030,84***	*-1.969,16*	*0,00*
		54312000 Bücher und Zeitschriften	*1.247,32*	*1.500,00*	***1.680,54***	*180,54*	*0,00*
		54313000 Post- und Fernmeldegebühren	*3.133,91*	*3.500,00*	***3.310,56***	*-189,44*	*0,00*
		54314000 Öffentliche Bekanntmachungen	*312,34*	*500,00*	***550,10***	*50,10*	*0,00*
		54315000 Reisekostenvergütung	*78,00*	*300,00*	***17,40***	*-282,60*	*0,00*
		54316000 Sachverständigen-, Gerichts- und ähnliche Kosten, Bauleitplanung	*0,00*	*0,00*	***1.523,97***	*1.523,97*	*0,00*
		54317000 Sonstige Geschäftsausgaben	*334,00*	*127,73*	***0,00***	*-127,73*	*0,00*
		54410000 Steuern, Versicherungen, Schadensfälle	*32.808,01*	*31.500,00*	***29.350,26***	*-2.149,74*	*0,00*
		54410200 Versicherungsbeiträge/ Schadensfälle	*121,63*	*0,00*	***121,63***	*121,63*	*0,00*
	17	davon Verfügungsmittel	0,00	0,00	**0,00**	0,00	0,00

Teilergebnisrechnung 2015

Gemeinde: 00 Amt Föhr-Amrum

Hauptproduktbereich	**2**	**Schule und Kultur**
Produktbereich	**21**	**Schulträgeraufgaben**
Produktgruppe	**218**	**Gesamtschulen, Gemeinschaftsschulen**
Produkt	**218101**	**Eilun Feer Skuul**

Ertrags- und Aufwandsarten			Ergebnis des Vorjahres	Fortge-schriebener Ansatz des Haushalts-jahres	**Ist-Ergebnis des Haushalts-jahres**	Vergleich Ansatz / Ist (Spalte 5 / Spalte 6)	übertragene Ermächti-gungen
			2014	2015	**2015**	2015	2016
			in EUR	in EUR	**in EUR**	in EUR	in EUR
1	2	3	4	5	**6**	7	8
	18	**= ordentliche Aufwendungen (= Zeilen 11 bis 16)**	**972.329,24**	**1.004.500,00**	**858.727,47**	**-145.772,53**	**0,00**
	19	**= Ergebnis der laufenden Verwaltungstätigkeit (= Zeilen 10 / 18)**	**-859.774,60**	**-613.800,00**	**-685.803,57**	**-72.003,57**	**0,00**
46	20	+ Finanzerträge	0,00	0,00	**0,00**	0,00	- - - - -
55	21	- Zinsen und sonstige Finanzaufwendungen	0,00	0,00	**0,00**	0,00	0,00
	22	**= Finanzergebnis (= Zeilen 20 und 21)**	**0,00**	**0,00**	**0,00**	**0,00**	**0,00**
	23	**= ordentliches Ergebnis (= Zeilen 19 und 22)**	**-859.774,60**	**-613.800,00**	**-685.803,57**	**-72.003,57**	**0,00**
49	24	+ außerordentliche Erträge	0,00	0,00	**0,00**	0,00	- - - - -
59	25	- außerordentliche Aufwendungen	0,00	0,00	**0,00**	0,00	0,00
	26	**= außerordentliches Ergebnis (= Zeilen 24 und 25)**	**0,00**	**0,00**	**0,00**	**0,00**	**0,00**
	27	**= Ergebnis vor Berücksichtigung der internen Leistungsbeziehungen (= Zeilen 23 und 26)**	**-859.774,60**	**-613.800,00**	**-685.803,57**	**-72.003,57**	**0,00**
48	28	+ Erträge aus internen Leistungsbeziehungen	0,00	0,00	**0,00**	0,00	- - - - -
		48110000 Erträge aus internen Leistungsbeziehungen	*0,00*	*0,00*	***0,00***	*0,00*	- - - - -
58	29	- Aufwendungen aus internen Leistungsbeziehungen	0,00	0,00	**0,00**	0,00	- - - - -
	30	**= Ergebnis (= Zeilen 27, 28, 29)**	**-859.774,60**	**-613.800,00**	**-685.803,57**	**-72.003,57**	**0,00**
		Nachrichtlich:					

Teilergebnisrechnung 2015

Gemeinde: 00 Amt Föhr-Amrum

Hauptproduktbereich	**2**	**Schule und Kultur**
Produktbereich	**24**	**Sonstige Schulträgeraufgaben, Schülerbeförderung**
Produktgruppe	**241**	**Schülerbeförderung**
Produkt	**241001**	**Kosten der Schülerbeförderung**

Ertrags- und Aufwandsarten			Ergebnis des Vorjahres	Fortge-schriebener Ansatz des Haushalts-jahres	**Ist-Ergebnis des Haushalts-jahres**	Vergleich Ansatz / Ist (Spalte 5 / Spalte 6)	übertragene Ermächti-gungen
			2014	2015	**2015**	2015	2016
			in EUR	in EUR	**in EUR**	in EUR	in EUR
1	2	3	4	5	**6**	7	8
40	1	Steuern und ähnliche Abgaben	0,00	0,00	**0,00**	0,00	- - - - -
41	2	+ Zuwendungen und allgemeine Umlagen	88.473,57	91.000,00	**88.000,00**	-3.000,00	- - - - -
		41420000 Zuweisungen und Zuschüsse für lfd. Zwecke Gemeinden (GV)	*88.473,57*	*91.000,00*	***88.000,00***	*-3.000,00*	- - - - -
42	3	+ sonstige Transfererträge	0,00	0,00	**0,00**	0,00	- - - - -
43	4	+ öffentlich-rechtliche Leistungsentgelte	1.175,50	1.000,00	**0,00**	-1.000,00	- - - - -
		43210000 Benutzungsgebühren und ähnliche Entgelte	*1.175,50*	*1.000,00*	***0,00***	*-1.000,00*	- - - - -
441 442 446	5	+ privatrechtliche Leistungsentgelte	0,00	0,00	**0,00**	0,00	- - - - -
448	6	+ Kostenerstattungen und Kostenumlagen	0,00	0,00	**0,00**	0,00	- - - - -
45	7	+ sonstige ordentliche Erträge	0,00	0,00	**0,00**	0,00	- - - - -
471	8	+ aktivierte Eigenleistungen	0,00	0,00	**0,00**	0,00	- - - - -
472	9	+/- Bestandsveränderungen	0,00	0,00	**0,00**	0,00	- - - - -
	10	**= ordentliche Erträge**	**89.649,07**	**92.000,00**	**88.000,00**	**-4.000,00**	**- - - - -**
50	11	Personalaufwendungen	0,00	0,00	**0,00**	0,00	0,00
51	12	+ Versorgungsaufwendungen	0,00	0,00	**0,00**	0,00	0,00
52	13	+ Aufwendungen für Sach- und Dienstleistungen	0,00	0,00	**0,00**	0,00	0,00
57	14	+ bilanzielle Abschreibungen	0,00	0,00	**0,00**	0,00	0,00
53	15	+ Transferaufwendungen	0,00	0,00	**0,00**	0,00	0,00
54	16	+ sonstige ordentliche Aufwendungen	134.576,95	138.000,00	**127.998,13**	-10.001,87	0,00
		54290100 Inanspruchnahme von R.u.D. - Schülerbeförderung GS Föhr-West u.Ost	*45.288,66*	*45.000,00*	***44.953,64***	*-46,36*	*0,00*
		54290200 Inanspruchnahme von R.u.D. - Schülerbeförderung Schulzentrum	*53.329,90*	*58.860,28*	***50.229,80***	*-8.630,48*	*0,00*
		54290300 Inanspruchnahme von R.u.D. - Schülerbeförderung Amrum	*24.961,57*	*26.000,00*	***25.674,97***	*-325,03*	*0,00*
		54290400 Inanspruchnahme von R.u.D. - Schülerbeförderung Oevenum	*1.165,50*	*1.000,00*	***0,00***	*-1.000,00*	*0,00*
		54290500 Inanspruchnahme von R.u.D. - Schülerbeförderung Sonstige	*9.831,32*	*7.139,72*	***7.139,72***	*0,00*	*0,00*
	17	davon Verfügungsmittel	0,00	0,00	**0,00**	0,00	0,00
	18	**= ordentliche Aufwendungen (= Zeilen 11 bis 16)**	**134.576,95**	**138.000,00**	**127.998,13**	**-10.001,87**	**0,00**
	19	**= Ergebnis der laufenden Verwaltungstätigkeit (= Zeilen 10 / 18)**	**-44.927,88**	**-46.000,00**	**-39.998,13**	**6.001,87**	**0,00**
46	20	+ Finanzerträge	0,00	0,00	**0,00**	0,00	- - - - -
55	21	- Zinsen und sonstige Finanzaufwendungen	0,00	0,00	**0,00**	0,00	0,00
	22	**= Finanzergebnis (= Zeilen 20 und 21)**	**0,00**	**0,00**	**0,00**	**0,00**	**0,00**
	23	**= ordentliches Ergebnis (= Zeilen 19 und 22)**	**-44.927,88**	**-46.000,00**	**-39.998,13**	**6.001,87**	**0,00**

Teilergebnisrechnung 2015

Gemeinde: 00 Amt Föhr-Amrum

Hauptproduktbereich	**2**	**Schule und Kultur**
Produktbereich	**24**	**Sonstige Schulträgeraufgaben, Schülerbeförderung**
Produktgruppe	**241**	**Schülerbeförderung**
Produkt	**241001**	**Kosten der Schülerbeförderung**

Ertrags- und Aufwandsarten			Ergebnis des Vorjahres	Fortge-schriebener Ansatz des Haushalts-jahres	**Ist-Ergebnis des Haushalts-jahres**	Vergleich Ansatz / Ist (Spalte 5 / Spalte 6)	übertragene Ermächti-gungen
			2014	2015	**2015**	2015	2016
			in EUR	in EUR	**in EUR**	in EUR	in EUR
1	2	3	4	5	**6**	7	8
49	24	+ außerordentliche Erträge	0,00	0,00	**0,00**	0,00	- - - - -
59	25	- außerordentliche Aufwendungen	0,00	0,00	**0,00**	0,00	0,00
	26	**= außerordentliches Ergebnis (= Zeilen 24 und 25)**	**0,00**	**0,00**	**0,00**	**0,00**	**0,00**
	27	**= Ergebnis vor Berücksichtigung der internen Leistungsbeziehungen (= Zeilen 23 und 26)**	**-44.927,88**	**-46.000,00**	**-39.998,13**	**6.001,87**	**0,00**
48	28	+ Erträge aus internen Leistungsbeziehungen	0,00	0,00	**0,00**	0,00	- - - - -
58	29	- Aufwendungen aus internen Leistungsbeziehungen	0,00	0,00	**0,00**	0,00	- - - - -
	30	**= Ergebnis (= Zeilen 27, 28, 29)**	**-44.927,88**	**-46.000,00**	**-39.998,13**	**6.001,87**	**0,00**
		Nachrichtlich:					

Teilergebnisrechnung 2015

Gemeinde: 00 Amt Föhr-Amrum

Hauptproduktbereich	**2**	**Schule und Kultur**
Produktbereich	**24**	**Sonstige Schulträgeraufgaben, Schülerbeförderung**
Produktgruppe	**243**	**Sonstige schulische Aufgaben**
Produkt	**243001**	**Sonstige schulische Aufgaben**

Ertrags- und Aufwandsarten			Ergebnis des Vorjahres	Fortge-schriebener Ansatz des Haushalts-jahres	**Ist-Ergebnis des Haushalts-jahres**	Vergleich Ansatz / Ist (Spalte 5 / Spalte 6)	übertragene Ermächti-gungen
			2014	2015	**2015**	2015	2016
			in EUR	in EUR	**in EUR**	in EUR	in EUR
1	2	3	4	5	**6**	7	8
40	1	Steuern und ähnliche Abgaben	0,00	0,00	**0,00**	0,00	- - - - -
41	2	+ Zuwendungen und allgemeine Umlagen	0,00	0,00	**0,00**	0,00	- - - - -
42	3	+ sonstige Transfererträge	0,00	0,00	**0,00**	0,00	- - - - -
43	4	+ öffentlich-rechtliche Leistungsentgelte	0,00	0,00	**0,00**	0,00	- - - - -
441 442 446	5	+ privatrechtliche Leistungsentgelte	0,00	0,00	**0,00**	0,00	- - - - -
448	6	+ Kostenerstattungen und Kostenumlagen	7.500,00	7.500,00	**0,00**	-7.500,00	- - - - -
		44820000 Erträge aus Kostenerstattungen, Kostenumlagen Gemeinden (GV)	*7.500,00*	*7.500,00*	***0,00***	*-7.500,00*	- - - - -
45	7	+ sonstige ordentliche Erträge	0,00	0,00	**0,00**	0,00	- - - - -
471	8	+ aktivierte Eigenleistungen	0,00	0,00	**0,00**	0,00	- - - - -
472	9	+/- Bestandsveränderungen	0,00	0,00	**0,00**	0,00	- - - - -
	10	**= ordentliche Erträge**	**7.500,00**	**7.500,00**	**0,00**	**-7.500,00**	**- - - - -**
50	11	Personalaufwendungen	0,00	0,00	**0,00**	0,00	0,00
51	12	+ Versorgungsaufwendungen	0,00	0,00	**0,00**	0,00	0,00
52	13	+ Aufwendungen für Sach- und Dienstleistungen	0,00	0,00	**0,00**	0,00	0,00
57	14	+ bilanzielle Abschreibungen	0,00	0,00	**0,00**	0,00	0,00
53	15	+ Transferaufwendungen	7.500,00	7.500,00	**0,00**	-7.500,00	0,00
		53180000 Zuweisungen und Zuschüsse für lfd. Zwecke übrige Bereiche	*7.500,00*	*7.500,00*	***0,00***	*-7.500,00*	*0,00*
54	16	+ sonstige ordentliche Aufwendungen	0,00	0,00	**0,00**	0,00	0,00
	17	davon Verfügungsmittel	0,00	0,00	**0,00**	0,00	0,00
	18	**= ordentliche Aufwendungen (= Zeilen 11 bis 16)**	**7.500,00**	**7.500,00**	**0,00**	**-7.500,00**	**0,00**
	19	**= Ergebnis der laufenden Verwaltungstätigkeit (= Zeilen 10 / 18)**	**0,00**	**0,00**	**0,00**	**0,00**	**0,00**
46	20	+ Finanzerträge	0,00	0,00	**0,00**	0,00	- - - - -
55	21	- Zinsen und sonstige Finanzaufwendungen	0,00	0,00	**0,00**	0,00	0,00
	22	**= Finanzergebnis (= Zeilen 20 und 21)**	**0,00**	**0,00**	**0,00**	**0,00**	**0,00**
	23	**= ordentliches Ergebnis (= Zeilen 19 und 22)**	**0,00**	**0,00**	**0,00**	**0,00**	**0,00**
49	24	+ außerordentliche Erträge	0,00	0,00	**0,00**	0,00	- - - - -
59	25	- außerordentliche Aufwendungen	0,00	0,00	**0,00**	0,00	0,00
	26	**= außerordentliches Ergebnis (= Zeilen 24 und 25)**	**0,00**	**0,00**	**0,00**	**0,00**	**0,00**
	27	**= Ergebnis vor Berücksichtigung der internen Leistungsbeziehungen (= Zeilen 23 und 26)**	**0,00**	**0,00**	**0,00**	**0,00**	**0,00**
48	28	+ Erträge aus internen Leistungsbeziehungen	0,00	0,00	**0,00**	0,00	- - - - -
58	29	- Aufwendungen aus internen Leistungsbeziehungen	0,00	0,00	**0,00**	0,00	- - - - -
	30	**= Ergebnis (= Zeilen 27, 28, 29)**	**0,00**	**0,00**	**0,00**	**0,00**	**0,00**
		Nachrichtlich:					

Teilergebnisrechnung 2015

Gemeinde: 00 Amt Föhr-Amrum

Hauptproduktbereich	**2**	**Schule und Kultur**
Produktbereich	**24**	**Sonstige Schulträgeraufgaben, Schülerbeförderung**
Produktgruppe	**243**	**Sonstige schulische Aufgaben**
Produkt	**243001**	**Sonstige schulische Aufgaben**

Ertrags- und Aufwandsarten			Ergebnis des Vorjahres	Fortge-schriebener Ansatz des Haushalts-jahres	**Ist-Ergebnis des Haushalts-jahres**	Vergleich Ansatz / Ist (Spalte 5 / Spalte 6)	übertragene Ermächti-gungen
			2014	2015	**2015**	2015	2016
			in EUR	in EUR	**in EUR**	in EUR	in EUR
1	2	3	4	5	**6**	7	8

Teilergebnisrechnung 2015

Gemeinde: 00 Amt Föhr-Amrum

Hauptproduktbereich	**2**	**Schule und Kultur**
Produktbereich	**24**	**Sonstige Schulträgeraufgaben, Schülerbeförderung**
Produktgruppe	**243**	**Sonstige schulische Aufgaben**
Produkt	**243002**	**Offene Ganztagsschule (Schulzentrum)**

Ertrags- und Aufwandsarten			Ergebnis des Vorjahres	Fortge-schriebener Ansatz des Haushalts-jahres	**Ist-Ergebnis des Haushalts-jahres**	Vergleich Ansatz / Ist (Spalte 5 / Spalte 6)	übertragene Ermächti-gungen
			2014	2015	**2015**	2015	2016
			in EUR	in EUR	**in EUR**	in EUR	in EUR
1	2	3	4	5	**6**	7	8
40	1	Steuern und ähnliche Abgaben	0,00	0,00	**0,00**	0,00	- - - - -
41	2	+ Zuwendungen und allgemeine Umlagen	1.976,52	1.800,00	**1.976,52**	176,52	- - - - -
		41610000 Erträge aus der Auflösung von Sonderposten aus Zuschüssen	*149,89*	*0,00*	***149,89***	*149,89*	- - - - -
		41620000 Erträge aus der Auflösung von Sonderposten aus Zuweisungen	*1.826,63*	*1.800,00*	***1.826,63***	*26,63*	- - - - -
42	3	+ sonstige Transfererträge	0,00	0,00	**0,00**	0,00	- - - - -
43	4	+ öffentlich-rechtliche Leistungsentgelte	7.671,80	9.000,00	**6.883,00**	-2.117,00	- - - - -
		43210000 Benutzungsgebühren und ähnliche Entgelte	*7.671,80*	*9.000,00*	***6.883,00***	*-2.117,00*	- - - - -
441 442 446	5	+ privatrechtliche Leistungsentgelte	245,00	300,00	**60,00**	-240,00	- - - - -
		44610000 Sonstige private Leistungsentgelte	*245,00*	*300,00*	***60,00***	*-240,00*	- - - - -
448	6	+ Kostenerstattungen und Kostenumlagen	2.756,88	7.000,00	**5.315,00**	-1.685,00	- - - - -
		44810000 Erträge aus Kostenerstattungen, Kostenumlagen Land	*2.756,88*	*7.000,00*	***5.315,00***	*-1.685,00*	- - - - -
45	7	+ sonstige ordentliche Erträge	0,00	0,00	**0,00**	0,00	- - - - -
471	8	+ aktivierte Eigenleistungen	0,00	0,00	**0,00**	0,00	- - - - -
472	9	+/- Bestandsveränderungen	0,00	0,00	**0,00**	0,00	- - - - -
	10	**= ordentliche Erträge**	**12.650,20**	**18.100,00**	**14.234,52**	**-3.865,48**	**- - - - -**
50	11	Personalaufwendungen	56.752,43	68.700,00	**58.301,29**	-10.398,71	0,00
		50120000 Arbeitnehmerinnen und Arbeitnehmer	*44.785,91*	*51.800,00*	***45.991,67***	*-5.808,33*	*0,00*
		50220000 Beiträge zu Versorgungskassen Arbeitnehmer/-innen	*3.105,24*	*4.700,00*	***3.181,52***	*-1.518,48*	*0,00*
		50320000 Beiträge zur gesetzlichen Sozialversicherung für Arbeitnehmer/-innen	*8.861,28*	*12.200,00*	***9.128,10***	*-3.071,90*	*0,00*
51	12	+ Versorgungsaufwendungen	0,00	0,00	**0,00**	0,00	0,00
52	13	+ Aufwendungen für Sach- und Dienstleistungen	10.533,14	16.500,00	**10.231,28**	-6.268,72	0,00
		52620000 Aus- und Fortbildung, Umschulung	*184,45*	*3.000,00*	***0,00***	*-3.000,00*	*0,00*
		52710000 Besondere Verwaltungs- und Betriebsaufwendungen	*69,87*	*803,22*	***803,22***	*0,00*	*0,00*
		52910000 Aufwendungen für besondere Dienstleistungen	*193,23*	*696,78*	***26,90***	*-669,88*	*0,00*
		52910300 Mittagessen OGS	*7.844,76*	*8.000,00*	***6.949,36***	*-1.050,64*	*0,00*
		52910400 Ausstattung OGS	*2.240,83*	*4.000,00*	***2.451,80***	*-1.548,20*	*0,00*
57	14	+ bilanzielle Abschreibungen	2.881,86	2.600,00	**2.816,33**	216,33	0,00
		57110000 Abschreibungen auf imm. Vermögengegenstände und Sachanlagen	*2.556,19*	*2.400,00*	***1.562,29***	*-837,71*	*0,00*
		57110800 Abschreibungen auf Betriebs- und Geschäftsausstattung	*229,47*	*200,00*	***1.254,04***	*1.054,04*	*0,00*
		57312000 Abschreibung auf privatrechtliche Forderungen	*96,20*	*0,00*	***0,00***	*0,00*	*0,00*
53	15	+ Transferaufwendungen	0,00	0,00	**0,00**	0,00	0,00

Teilergebnisrechnung 2015

Gemeinde: 00 Amt Föhr-Amrum

Hauptproduktbereich	**2**	**Schule und Kultur**
Produktbereich	**24**	**Sonstige Schulträgeraufgaben, Schülerbeförderung**
Produktgruppe	**243**	**Sonstige schulische Aufgaben**
Produkt	**243002**	**Offene Ganztagsschule (Schulzentrum)**

Ertrags- und Aufwandsarten			Ergebnis des Vorjahres	Fortge-schriebener Ansatz des Haushalts-jahres	**Ist-Ergebnis des Haushalts-jahres**	Vergleich Ansatz / Ist (Spalte 5 / Spalte 6)	übertragene Ermächti-gungen
			2014	2015	**2015**	2015	2016
			in EUR	in EUR	**in EUR**	in EUR	in EUR
1	2	3	4	5	**6**	7	8
54	16	+ sonstige ordentliche Aufwendungen	3.722,00	9.000,00	**4.635,00**	-4.365,00	0,00
		54317000 Sonstige Geschäftsausgaben	*3.722,00*	*9.000,00*	***4.635,00***	*-4.365,00*	*0,00*
	17	davon Verfügungsmittel	0,00	0,00	**0,00**	0,00	0,00
	18	**= ordentliche Aufwendungen (= Zeilen 11 bis 16)**	**73.889,43**	**96.800,00**	**75.983,90**	**-20.816,10**	**0,00**
	19	**= Ergebnis der laufenden Verwaltungstätigkeit (= Zeilen 10 / 18)**	**-61.239,23**	**-78.700,00**	**-61.749,38**	**16.950,62**	**0,00**
46	20	+ Finanzerträge	0,00	0,00	**0,00**	0,00	- - - - -
55	21	- Zinsen und sonstige Finanzaufwendungen	0,00	0,00	**0,00**	0,00	0,00
	22	**= Finanzergebnis (= Zeilen 20 und 21)**	**0,00**	**0,00**	**0,00**	**0,00**	**0,00**
	23	**= ordentliches Ergebnis (= Zeilen 19 und 22)**	**-61.239,23**	**-78.700,00**	**-61.749,38**	**16.950,62**	**0,00**
49	24	+ außerordentliche Erträge	0,00	0,00	**0,00**	0,00	- - - - -
59	25	- außerordentliche Aufwendungen	0,00	0,00	**0,00**	0,00	0,00
	26	**= außerordentliches Ergebnis (= Zeilen 24 und 25)**	**0,00**	**0,00**	**0,00**	**0,00**	**0,00**
	27	**= Ergebnis vor Berücksichtigung der internen Leistungsbeziehungen (= Zeilen 23 und 26)**	**-61.239,23**	**-78.700,00**	**-61.749,38**	**16.950,62**	**0,00**
48	28	+ Erträge aus internen Leistungsbeziehungen	0,00	0,00	**0,00**	0,00	- - - - -
58	29	- Aufwendungen aus internen Leistungsbeziehungen	0,00	0,00	**0,00**	0,00	- - - - -
	30	**= Ergebnis (= Zeilen 27, 28, 29)**	**-61.239,23**	**-78.700,00**	**-61.749,38**	**16.950,62**	**0,00**
		Nachrichtlich:					

Teilergebnisrechnung 2015

Gemeinde: 00 Amt Föhr-Amrum

Hauptproduktbereich	**2**	**Schule und Kultur**
Produktbereich	**27**	**Volksbildung und Büchereiwesen**
Produktgruppe	**271**	**Volkshochschulen**
Produkt	**271010**	**Volkshochschulbildung Insel Föhr**

Ertrags- und Aufwandsarten			Ergebnis des Vorjahres	Fortge-schriebener Ansatz des Haushalts-jahres	**Ist-Ergebnis des Haushalts-jahres**	Vergleich Ansatz / Ist (Spalte 5 / Spalte 6)	übertragene Ermächti-gungen
			2014	2015	**2015**	2015	2016
			in EUR	in EUR	**in EUR**	in EUR	in EUR
1	2	3	4	5	**6**	7	8
40	1	Steuern und ähnliche Abgaben	0,00	0,00	**0,00**	0,00	- - - - -
41	2	+ Zuwendungen und allgemeine Umlagen	0,00	0,00	**0,00**	0,00	- - - - -
42	3	+ sonstige Transfererträge	0,00	0,00	**0,00**	0,00	- - - - -
43	4	+ öffentlich-rechtliche Leistungsentgelte	0,00	0,00	**0,00**	0,00	- - - - -
441 442 446	5	+ privatrechtliche Leistungsentgelte	0,00	0,00	**0,00**	0,00	- - - - -
448	6	+ Kostenerstattungen und Kostenumlagen	0,00	0,00	**0,00**	0,00	- - - - -
45	7	+ sonstige ordentliche Erträge	0,00	0,00	**0,00**	0,00	- - - - -
471	8	+ aktivierte Eigenleistungen	0,00	0,00	**0,00**	0,00	- - - - -
472	9	+/- Bestandsveränderungen	0,00	0,00	**0,00**	0,00	- - - - -
	10	**= ordentliche Erträge**	**0,00**	**0,00**	**0,00**	**0,00**	**- - - - -**
50	11	Personalaufwendungen	0,00	0,00	**0,00**	0,00	0,00
51	12	+ Versorgungsaufwendungen	0,00	0,00	**0,00**	0,00	0,00
52	13	+ Aufwendungen für Sach- und Dienstleistungen	0,00	0,00	**0,00**	0,00	0,00
57	14	+ bilanzielle Abschreibungen	0,00	0,00	**0,00**	0,00	0,00
53	15	+ Transferaufwendungen	151,83	200,00	**124,87**	-75,13	0,00
		53140000 Zuweisungen und Zuschüsse für lfd. Zwecke sonstiger öffentlicher Bereich	*151,83*	*200,00*	***124,87***	*-75,13*	*0,00*
54	16	+ sonstige ordentliche Aufwendungen	0,00	0,00	**0,00**	0,00	0,00
	17	davon Verfügungsmittel	0,00	0,00	**0,00**	0,00	0,00
	18	**= ordentliche Aufwendungen (= Zeilen 11 bis 16)**	**151,83**	**200,00**	**124,87**	**-75,13**	**0,00**
	19	**= Ergebnis der laufenden Verwaltungstätigkeit (= Zeilen 10 / 18)**	**-151,83**	**-200,00**	**-124,87**	**75,13**	**0,00**
46	20	+ Finanzerträge	0,00	0,00	**0,00**	0,00	- - - - -
55	21	- Zinsen und sonstige Finanzaufwendungen	0,00	0,00	**0,00**	0,00	0,00
	22	**= Finanzergebnis (= Zeilen 20 und 21)**	**0,00**	**0,00**	**0,00**	**0,00**	**0,00**
	23	**= ordentliches Ergebnis (= Zeilen 19 und 22)**	**-151,83**	**-200,00**	**-124,87**	**75,13**	**0,00**
49	24	+ außerordentliche Erträge	0,00	0,00	**0,00**	0,00	- - - - -
59	25	- außerordentliche Aufwendungen	0,00	0,00	**0,00**	0,00	0,00
	26	**= außerordentliches Ergebnis (= Zeilen 24 und 25)**	**0,00**	**0,00**	**0,00**	**0,00**	**0,00**
	27	**= Ergebnis vor Berücksichtigung der internen Leistungsbeziehungen (= Zeilen 23 und 26)**	**-151,83**	**-200,00**	**-124,87**	**75,13**	**0,00**
48	28	+ Erträge aus internen Leistungsbeziehungen	0,00	0,00	**0,00**	0,00	- - - - -
58	29	- Aufwendungen aus internen Leistungsbeziehungen	0,00	0,00	**0,00**	0,00	- - - - -
	30	**= Ergebnis (= Zeilen 27, 28, 29)**	**-151,83**	**-200,00**	**-124,87**	**75,13**	**0,00**
		Nachrichtlich:					

Teilergebnisrechnung 2015

Gemeinde: 00 Amt Föhr-Amrum

Hauptproduktbereich	**2**	**Schule und Kultur**
Produktbereich	**27**	**Volksbildung und Büchereiwesen**
Produktgruppe	**272**	**Büchereien**
Produkt	**272001**	**Büchereiwesen / Medienetat Amrum**

Ertrags- und Aufwandsarten			Ergebnis des Vorjahres	Fortge-schriebener Ansatz des Haushalts-jahres	**Ist-Ergebnis des Haushalts-jahres**	Vergleich Ansatz / Ist (Spalte 5 / Spalte 6)	übertragene Ermächti-gungen
			2014	2015	**2015**	2015	2016
			in EUR	in EUR	**in EUR**	in EUR	in EUR
1	2	3	4	5	**6**	7	8
40	1	Steuern und ähnliche Abgaben	0,00	0,00	**0,00**	0,00	- - - - -
41	2	+ Zuwendungen und allgemeine Umlagen	0,00	0,00	**0,00**	0,00	- - - - -
42	3	+ sonstige Transfererträge	0,00	0,00	**0,00**	0,00	- - - - -
43	4	+ öffentlich-rechtliche Leistungsentgelte	0,00	0,00	**0,00**	0,00	- - - - -
441 442 446	5	+ privatrechtliche Leistungsentgelte	0,00	0,00	**0,00**	0,00	- - - - -
448	6	+ Kostenerstattungen und Kostenumlagen	8.448,52	0,00	**7.387,96**	7.387,96	- - - - -
		44820000 Erträge aus Kostenerstattungen, Kostenumlagen Gemeinden (GV)	*8.448,52*	*0,00*	***0,00***	*0,00*	- - - - -
		44830000 Erträge aus Kostenerstattungen, Kostenumlagen Zweckverbände	*0,00*	*0,00*	***7.387,96***	*7.387,96*	- - - - -
45	7	+ sonstige ordentliche Erträge	0,00	0,00	**0,00**	0,00	- - - - -
471	8	+ aktivierte Eigenleistungen	0,00	0,00	**0,00**	0,00	- - - - -
472	9	+/- Bestandsveränderungen	0,00	0,00	**0,00**	0,00	- - - - -
	10	**= ordentliche Erträge**	**8.448,52**	**0,00**	**7.387,96**	**7.387,96**	**- - - - -**
50	11	Personalaufwendungen	7.366,12	0,00	**7.387,96**	7.387,96	0,00
		50190000 Sonstige Beschäftigte	*5.373,27*	*0,00*	***5.384,91***	*5.384,91*	*0,00*
		50290000 Beiträge zu Versorgungskassen für sonstige Beschäftigte	*394,26*	*0,00*	***373,26***	*373,26*	*0,00*
		50390000 Beiträge zur gesetzlichen Sozialversicherung für sonstige Beschäftigte	*1.598,59*	*0,00*	***1.629,79***	*1.629,79*	*0,00*
51	12	+ Versorgungsaufwendungen	0,00	0,00	**0,00**	0,00	0,00
52	13	+ Aufwendungen für Sach- und Dienstleistungen	0,00	0,00	**0,00**	0,00	0,00
57	14	+ bilanzielle Abschreibungen	0,00	0,00	**0,00**	0,00	0,00
53	15	+ Transferaufwendungen	1.082,40	0,00	**0,00**	0,00	0,00
		53180000 Zuweisungen und Zuschüsse für lfd. Zwecke übrige Bereiche	*1.082,40*	*0,00*	***0,00***	*0,00*	*0,00*
54	16	+ sonstige ordentliche Aufwendungen	0,00	0,00	**0,00**	0,00	0,00
		54317000 Sonstige Geschäftsausgaben	*0,00*	*0,00*	***0,00***	*0,00*	*0,00*
	17	davon Verfügungsmittel	0,00	0,00	**0,00**	0,00	0,00
	18	**= ordentliche Aufwendungen (= Zeilen 11 bis 16)**	**8.448,52**	**0,00**	**7.387,96**	**7.387,96**	**0,00**
	19	**= Ergebnis der laufenden Verwaltungstätigkeit (= Zeilen 10 / 18)**	**0,00**	**0,00**	**0,00**	**0,00**	**0,00**
46	20	+ Finanzerträge	0,00	0,00	**0,00**	0,00	- - - - -
55	21	- Zinsen und sonstige Finanzaufwendungen	0,00	0,00	**0,00**	0,00	0,00
	22	**= Finanzergebnis (= Zeilen 20 und 21)**	**0,00**	**0,00**	**0,00**	**0,00**	**0,00**
	23	**= ordentliches Ergebnis (= Zeilen 19 und 22)**	**0,00**	**0,00**	**0,00**	**0,00**	**0,00**
49	24	+ außerordentliche Erträge	0,00	0,00	**0,00**	0,00	- - - - -

Teilergebnisrechnung 2015

Gemeinde: 00 Amt Föhr-Amrum

Hauptproduktbereich	**2**	**Schule und Kultur**
Produktbereich	**27**	**Volksbildung und Büchereiwesen**
Produktgruppe	**272**	**Büchereien**
Produkt	**272001**	**Büchereiwesen / Medienetat Amrum**

Ertrags- und Aufwandsarten			Ergebnis des Vorjahres	Fortge-schriebener Ansatz des Haushalts-jahres	**Ist-Ergebnis des Haushalts-jahres**	Vergleich Ansatz / Ist (Spalte 5 / Spalte 6)	übertragene Ermächti-gungen
			2014	2015	**2015**	2015	2016
			in EUR	in EUR	**in EUR**	in EUR	in EUR
1	2	3	4	5	**6**	7	8
59	25	- außerordentliche Aufwendungen	0,00	0,00	**0,00**	0,00	0,00
	26	**= außerordentliches Ergebnis (= Zeilen 24 und 25)**	**0,00**	**0,00**	**0,00**	**0,00**	**0,00**
	27	**= Ergebnis vor Berücksichtigung der internen Leistungsbeziehungen (= Zeilen 23 und 26)**	**0,00**	**0,00**	**0,00**	**0,00**	**0,00**
48	28	+ Erträge aus internen Leistungsbeziehungen	0,00	0,00	**0,00**	0,00	- - - - -
58	29	- Aufwendungen aus internen Leistungsbeziehungen	0,00	0,00	**0,00**	0,00	- - - - -
	30	**= Ergebnis (= Zeilen 27, 28, 29)**	**0,00**	**0,00**	**0,00**	**0,00**	**0,00**
		Nachrichtlich:					

Teilergebnisrechnung 2015

Gemeinde: 00 Amt Föhr-Amrum

Hauptproduktbereich	**2**	**Schule und Kultur**
Produktbereich	**27**	**Volksbildung und Büchereiwesen**
Produktgruppe	**272**	**Büchereien**
Produkt	**272050**	**Inselbücherei Wyk auf Föhr**

Ertrags- und Aufwandsarten			Ergebnis des Vorjahres	Fortgeschriebener Ansatz des Haushaltsjahres	**Ist-Ergebnis des Haushaltsjahres**	Vergleich Ansatz / Ist (Spalte 5 / Spalte 6)	übertragene Ermächtigungen
			2014	2015	**2015**	2015	2016
			in EUR	in EUR	**in EUR**	in EUR	in EUR
1	2	3	4	5	**6**	7	8
40	1	Steuern und ähnliche Abgaben	0,00	0,00	**0,00**	0,00	- - - - -
41	2	+ Zuwendungen und allgemeine Umlagen	129.130,04	0,00	**0,00**	0,00	- - - - -
		41420100 Zuweisung der Stadt Wyk auf Föhr	*79.200,00*	*0,00*	***0,00***	*0,00*	- - - - -
		41420500 Zuweisung des Kreises Nordfriesland	*31.729,23*	*0,00*	***0,00***	*0,00*	- - - - -
		41470000 Zuweisungen und Zuschüsse für lfd. Zwecke private Unternehmen	*18.200,81*	*0,00*	***0,00***	*0,00*	- - - - -
42	3	+ sonstige Transfererträge	0,00	0,00	**0,00**	0,00	- - - - -
43	4	+ öffentlich-rechtliche Leistungsentgelte	21.678,81	0,00	**0,00**	0,00	- - - - -
		43110000 Verwaltungsgebühren	*2.907,55*	*0,00*	***0,00***	*0,00*	- - - - -
		43210000 Benutzungsgebühren und ähnliche Entgelte	*18.771,26*	*0,00*	***0,00***	*0,00*	- - - - -
441 442 446	5	+ privatrechtliche Leistungsentgelte	2.500,00	0,00	**0,00**	0,00	- - - - -
		44210000 Erträge aus dem Verkauf von Vorräten	*2.500,00*	*0,00*	***0,00***	*0,00*	- - - - -
448	6	+ Kostenerstattungen und Kostenumlagen	4.608,90	0,00	**0,00**	0,00	- - - - -
		44870000 Erträge aus Kostenerstattungen, Kostenumlagen private Unternehmen	*4.608,90*	*0,00*	***0,00***	*0,00*	- - - - -
45	7	+ sonstige ordentliche Erträge	0,00	0,00	**0,00**	0,00	- - - - -
471	8	+ aktivierte Eigenleistungen	0,00	0,00	**0,00**	0,00	- - - - -
472	9	+/- Bestandsveränderungen	0,00	0,00	**0,00**	0,00	- - - - -
	10	**= ordentliche Erträge**	**157.917,75**	**0,00**	**0,00**	**0,00**	**- - - - -**
50	11	Personalaufwendungen	70.429,77	0,00	**0,00**	0,00	0,00
		50120000 Arbeitnehmerinnen und Arbeitnehmer	*55.149,60*	*0,00*	***0,00***	*0,00*	*0,00*
		50220000 Beiträge zu Versorgungskassen Arbeitnehmer/-innen	*4.385,74*	*0,00*	***0,00***	*0,00*	*0,00*
		50320000 Beiträge zur gesetzlichen Sozialversicherung für Arbeitnehmer/-innen	*10.894,43*	*0,00*	***0,00***	*0,00*	*0,00*
51	12	+ Versorgungsaufwendungen	0,00	0,00	**0,00**	0,00	0,00
52	13	+ Aufwendungen für Sach- und Dienstleistungen	30.241,62	0,00	**0,00**	0,00	0,00
		52110000 Unterhaltung der Grundstücke und baulichen Anlagen	*0,00*	*0,00*	***0,00***	*0,00*	*0,00*
		52210000 Unterhaltung des sonstigen unbeweglichen Vermögens	*0,00*	*0,00*	***0,00***	*0,00*	*0,00*
		52310000 Mieten, Pachten, Erbbauzinsen	*244,53*	*0,00*	***0,00***	*0,00*	*0,00*
		52410000 Bewirtschaftung der Grundstücke, baulichen Anlagen u.s.w.	*1.760,71*	*0,00*	***0,00***	*0,00*	*0,00*
		52410900 Sonstige Bewirtschaftungskosten	*0,00*	*0,00*	***0,00***	*0,00*	*0,00*
		52620000 Aus- und Fortbildung, Umschulung	*0,00*	*0,00*	***0,00***	*0,00*	*0,00*
		52710000 Besondere Verwaltungs- und Betriebsaufwendungen	*3.405,24*	*0,00*	***0,00***	*0,00*	*0,00*
		52810000 Erwerb von Vorräten	*23.170,49*	*0,00*	***0,00***	*0,00*	*0,00*
		52910000 Aufwendungen für besondere Dienstleistungen	*1.660,65*	*0,00*	***0,00***	*0,00*	*0,00*

Teilergebnisrechnung 2015

Gemeinde: 00 Amt Föhr-Amrum

Hauptproduktbereich	**2**	**Schule und Kultur**
Produktbereich	**27**	**Volksbildung und Büchereiwesen**
Produktgruppe	**272**	**Büchereien**
Produkt	**272050**	**Inselbücherei Wyk auf Föhr**

Ertrags- und Aufwandsarten			Ergebnis des Vorjahres	Fortgeschriebener Ansatz des Haushaltsjahres	**Ist-Ergebnis des Haushaltsjahres**	Vergleich Ansatz / Ist (Spalte 5 / Spalte 6)	übertragene Ermächtigungen
			2014	2015	**2015**	2015	2016
			in EUR	in EUR	**in EUR**	in EUR	in EUR
1	2	3	4	5	**6**	7	8
57	14	+ bilanzielle Abschreibungen	1.855,76	0,00	**1.442,12**	1.442,12	0,00
		57110000 Abschreibungen auf imm. Vermögengegenstände und Sachanlagen	*884,71*	*0,00*	***471,07***	*471,07*	*0,00*
		57110800 Abschreibungen auf Betriebs- und Geschäftsausstattung	*971,05*	*0,00*	***971,05***	*971,05*	*0,00*
53	15	+ Transferaufwendungen	0,00	0,00	**0,00**	0,00	0,00
54	16	+ sonstige ordentliche Aufwendungen	6.032,21	0,00	**0,00**	0,00	0,00
		54290000 Inanspruchnahme von Rechten und Diensten-Sonstige Aufwendungen	*75,00*	*0,00*	***0,00***	*0,00*	*0,00*
		54310000 Geschäftsaufwendungen	*3.171,26*	*0,00*	***0,00***	*0,00*	*0,00*
		54313000 Post- und Fernmeldegebühren	*992,12*	*0,00*	***0,00***	*0,00*	*0,00*
		54317000 Sonstige Geschäftsausgaben	*1.793,83*	*0,00*	***0,00***	*0,00*	*0,00*
		54520000 Erstattungen von Aufwendungen von Dritten aus lfd. Verw.Tätigkeit Gemeinden (GV)	*0,00*	*0,00*	***0,00***	*0,00*	*0,00*
	17	davon Verfügungsmittel	0,00	0,00	**0,00**	0,00	0,00
	18	**= ordentliche Aufwendungen (= Zeilen 11 bis 16)**	**108.559,36**	**0,00**	**1.442,12**	**1.442,12**	**0,00**
	19	**= Ergebnis der laufenden Verwaltungstätigkeit (= Zeilen 10 / 18)**	**49.358,39**	**0,00**	**-1.442,12**	**-1.442,12**	**0,00**
46	20	+ Finanzerträge	0,00	0,00	**0,00**	0,00	- - - - -
55	21	- Zinsen und sonstige Finanzaufwendungen	0,00	0,00	**0,00**	0,00	0,00
	22	**= Finanzergebnis (= Zeilen 20 und 21)**	**0,00**	**0,00**	**0,00**	**0,00**	**0,00**
	23	**= ordentliches Ergebnis (= Zeilen 19 und 22)**	**49.358,39**	**0,00**	**-1.442,12**	**-1.442,12**	**0,00**
49	24	+ außerordentliche Erträge	0,00	0,00	**0,00**	0,00	- - - - -
59	25	- außerordentliche Aufwendungen	0,00	0,00	**0,00**	0,00	0,00
	26	**= außerordentliches Ergebnis (= Zeilen 24 und 25)**	**0,00**	**0,00**	**0,00**	**0,00**	**0,00**
	27	**= Ergebnis vor Berücksichtigung der internen Leistungsbeziehungen (= Zeilen 23 und 26)**	**49.358,39**	**0,00**	**-1.442,12**	**-1.442,12**	**0,00**
48	28	+ Erträge aus internen Leistungsbeziehungen	0,00	0,00	**0,00**	0,00	- - - - -
58	29	- Aufwendungen aus internen Leistungsbeziehungen	0,00	0,00	**0,00**	0,00	- - - - -
	30	**= Ergebnis (= Zeilen 27, 28, 29)**	**49.358,39**	**0,00**	**-1.442,12**	**-1.442,12**	**0,00**
		Nachrichtlich:					

Teilergebnisrechnung 2015

Gemeinde: 00 Amt Föhr-Amrum

Hauptproduktbereich	**3**	**Soziales und Jugend**
Produktbereich	**31**	**Soziale Hilfen**
Produktgruppe	**312**	**Grundsicherung und Hilfen nach SGB II**
Produkt	**312100**	**Sozialzentrum Föhr-Amrum**

Ertrags- und Aufwandsarten			Ergebnis des Vorjahres	Fortge-schriebener Ansatz des Haushalts-jahres	**Ist-Ergebnis des Haushalts-jahres**	Vergleich Ansatz / Ist (Spalte 5 / Spalte 6)	übertragene Ermächti-gungen
			2014	2015	**2015**	2015	2016
			in EUR	in EUR	**in EUR**	in EUR	in EUR
1	2	3	4	5	**6**	7	8
40	1	Steuern und ähnliche Abgaben	0,00	0,00	**0,00**	0,00	- - - - -
41	2	+ Zuwendungen und allgemeine Umlagen	8.223,62	24.800,00	**8.223,62**	-16.576,38	- - - - -
		41620000 Erträge aus der Auflösung von Sonderposten aus Zuweisungen	*8.223,62*	*24.800,00*	***8.223,62***	*-16.576,38*	- - - - -
42	3	+ sonstige Transfererträge	0,00	0,00	**0,00**	0,00	- - - - -
43	4	+ öffentlich-rechtliche Leistungsentgelte	47,75	0,00	**15,70**	15,70	- - - - -
		43110000 Verwaltungsgebühren	*47,75*	*0,00*	***15,70***	*15,70*	- - - - -
441 442 446	5	+ privatrechtliche Leistungsentgelte	0,00	0,00	**0,00**	0,00	- - - - -
448	6	+ Kostenerstattungen und Kostenumlagen	264.133,98	340.000,00	**192.201,62**	-147.798,38	- - - - -
		44800000 Erträge aus Kostenerstattungen, Kostenumlagen Bund	*262.325,17*	*340.000,00*	***188.891,99***	*-151.108,01*	- - - - -
		44820000 Erträge aus Kostenerstattungen, Kostenumlagen Gemeinden (GV)	*1.808,81*	*0,00*	***2.067,18***	*2.067,18*	- - - - -
		44840000 Erträge aus Kostenerstattungen, Kostenumlagen sonstiger öffentl. Bereich	*0,00*	*0,00*	***1.242,45***	*1.242,45*	- - - - -
45	7	+ sonstige ordentliche Erträge	257,00	0,00	**0,00**	0,00	- - - - -
		45610000 Bußgelder	*257,00*	*0,00*	***0,00***	*0,00*	- - - - -
471	8	+ aktivierte Eigenleistungen	0,00	0,00	**0,00**	0,00	- - - - -
472	9	+/- Bestandsveränderungen	0,00	0,00	**0,00**	0,00	- - - - -
	10	**= ordentliche Erträge**	**272.662,35**	**364.800,00**	**200.440,94**	**-164.359,06**	**- - - - -**
50	11	Personalaufwendungen	276.059,76	241.615,54	**241.552,17**	-63,37	0,00
		50120000 Arbeitnehmerinnen und Arbeitnehmer	*210.739,55*	*185.711,58*	***185.711,58***	*0,00*	*0,00*
		50190000 Sonstige Beschäftigte	*5.479,67*	*5.000,00*	***5.056,36***	*56,36*	*0,00*
		50220000 Beiträge zu Versorgungskassen Arbeitnehmer/-innen	*15.575,25*	*13.469,80*	***13.469,80***	*0,00*	*0,00*
		50290000 Beiträge zu Versorgungskassen für sonstige Beschäftigte	*402,21*	*500,00*	***350,03***	*-149,97*	*0,00*
		50320000 Beiträge zur gesetzlichen Sozialversicherung für Arbeitnehmer/-innen	*42.242,00*	*35.434,16*	***35.434,16***	*0,00*	*0,00*
		50390000 Beiträge zur gesetzlichen Sozialversicherung für sonstige Beschäftigte	*1.621,08*	*1.500,00*	***1.530,24***	*30,24*	*0,00*
51	12	+ Versorgungsaufwendungen	0,00	0,00	**0,00**	0,00	0,00
52	13	+ Aufwendungen für Sach- und Dienstleistungen	28.820,38	30.725,83	**28.521,17**	-2.204,66	0,00
		52310000 Mieten, Pachten, Erbbauzinsen	*22.007,20*	*23.000,00*	***22.007,20***	*-992,80*	*0,00*
		52320000 Leasing	*0,00*	*0,00*	***0,00***	*0,00*	*0,00*
		52410000 Bewirtschaftung der Grundstücke, baulichen Anlagen u.s.w.	*2.938,57*	*4.500,00*	***3.454,98***	*-1.045,02*	*0,00*
		52620000 Aus- und Fortbildung, Umschulung	*2.414,05*	*1.624,80*	***1.457,96***	*-166,84*	*0,00*

Teilergebnisrechnung 2015

Gemeinde: 00 Amt Föhr-Amrum

Hauptproduktbereich	**3**	**Soziales und Jugend**
Produktbereich	**31**	**Soziale Hilfen**
Produktgruppe	**312**	**Grundsicherung und Hilfen nach SGB II**
Produkt	**312100**	**Sozialzentrum Föhr-Amrum**

		Ertrags- und Aufwandsarten	Ergebnis des Vorjahres	Fortge-schriebener Ansatz des Haushalts-jahres	**Ist-Ergebnis des Haushalts-jahres**	Vergleich Ansatz / Ist (Spalte 5 / Spalte 6)	übertragene Ermächti-gungen
			2014	2015	**2015**	2015	2016
			in EUR	in EUR	**in EUR**	in EUR	in EUR
1	2	3	4	5	**6**	7	8
		52710000 Besondere Verwaltungs- und Betriebsaufwendungen	*1.460,56*	*1.601,03*	***1.601,03***	*0,00*	*0,00*
57	14	+ bilanzielle Abschreibungen	9.662,57	29.300,00	**9.425,03**	-19.874,97	0,00
		57110000 Abschreibungen auf imm. Vermögengegenstände und Sachanlagen	*9.390,61*	*29.200,00*	***8.623,51***	*-20.576,49*	*0,00*
		57110800 Abschreibungen auf Betriebs- und Geschäftsausstattung	*271,96*	*100,00*	***801,52***	*701,52*	*0,00*
53	15	+ Transferaufwendungen	0,00	20.100,00	**23.745,39**	3.645,39	0,00
		53720000 Allgemeine Umlagen an Gemeinden (GV)	*0,00*	*20.100,00*	***23.745,39***	*3.645,39*	*0,00*
54	16	+ sonstige ordentliche Aufwendungen	21.549,02	21.274,17	**19.712,46**	-1.561,71	0,00
		54310000 Geschäftsaufwendungen	*20.317,59*	*19.398,97*	***17.837,26***	*-1.561,71*	*0,00*
		54315000 Reisekostenvergütung	*1.231,43*	*1.875,20*	***1.875,20***	*0,00*	*0,00*
	17	davon Verfügungsmittel	0,00	0,00	**0,00**	0,00	0,00
	18	**= ordentliche Aufwendungen (= Zeilen 11 bis 16)**	**336.091,73**	**343.015,54**	**322.956,22**	**-20.059,32**	**0,00**
	19	**= Ergebnis der laufenden Verwaltungstätigkeit (= Zeilen 10 / 18)**	**-63.429,38**	**21.784,46**	**-122.515,28**	**-144.299,74**	**0,00**
46	20	+ Finanzerträge	0,00	0,00	**0,00**	0,00	- - - - -
55	21	- Zinsen und sonstige Finanzaufwendungen	0,00	0,00	**0,00**	0,00	0,00
	22	**= Finanzergebnis (= Zeilen 20 und 21)**	**0,00**	**0,00**	**0,00**	**0,00**	**0,00**
	23	**= ordentliches Ergebnis (= Zeilen 19 und 22)**	**-63.429,38**	**21.784,46**	**-122.515,28**	**-144.299,74**	**0,00**
49	24	+ außerordentliche Erträge	0,00	0,00	**0,00**	0,00	- - - - -
59	25	- außerordentliche Aufwendungen	1,00	0,00	**0,00**	0,00	0,00
		59111000 Verluste aus dem Abgang von Vermögensgegenständen	*1,00*	*0,00*	***0,00***	*0,00*	*0,00*
	26	**= außerordentliches Ergebnis (= Zeilen 24 und 25)**	**-1,00**	**0,00**	**0,00**	**0,00**	**0,00**
	27	**= Ergebnis vor Berücksichtigung der internen Leistungsbeziehungen (= Zeilen 23 und 26)**	**-63.430,38**	**21.784,46**	**-122.515,28**	**-144.299,74**	**0,00**
48	28	+ Erträge aus internen Leistungsbeziehungen	0,00	0,00	**0,00**	0,00	- - - - -
58	29	- Aufwendungen aus internen Leistungsbeziehungen	0,00	0,00	**0,00**	0,00	- - - - -
	30	**= Ergebnis (= Zeilen 27, 28, 29)**	**-63.430,38**	**21.784,46**	**-122.515,28**	**-144.299,74**	**0,00**
		Nachrichtlich:					

Teilergebnisrechnung 2015

Gemeinde: 00 Amt Föhr-Amrum

Hauptproduktbereich	**3**	**Soziales und Jugend**
Produktbereich	**31**	**Soziale Hilfen**
Produktgruppe	**312**	**Grundsicherung und Hilfen nach SGB II**
Produkt	**312200**	**Leistungen für Unterkunft & Heizung nach SGB II**

Ertrags- und Aufwandsarten			Ergebnis des Vorjahres	Fortge-schriebener Ansatz des Haushalts-jahres	**Ist-Ergebnis des Haushalts-jahres**	Vergleich Ansatz / Ist (Spalte 5 / Spalte 6)	übertragene Ermächti-gungen
			2014	2015	**2015**	2015	2016
			in EUR	in EUR	**in EUR**	in EUR	in EUR
1	2	3	4	5	**6**	7	8
40	1	Steuern und ähnliche Abgaben	0,00	0,00	**0,00**	0,00	- - - - -
41	2	+ Zuwendungen und allgemeine Umlagen	0,00	0,00	**0,00**	0,00	- - - - -
42	3	+ sonstige Transfererträge	0,00	0,00	**0,00**	0,00	- - - - -
43	4	+ öffentlich-rechtliche Leistungsentgelte	0,00	0,00	**0,00**	0,00	- - - - -
441 442 446	5	+ privatrechtliche Leistungsentgelte	0,00	0,00	**0,00**	0,00	- - - - -
448	6	+ Kostenerstattungen und Kostenumlagen	0,00	0,00	**0,00**	0,00	- - - - -
		44820000 Erträge aus Kostenerstattungen, Kostenumlagen Gemeinden (GV)	*0,00*	*0,00*	***0,00***	*0,00*	- - - - -
45	7	+ sonstige ordentliche Erträge	0,00	0,00	**0,00**	0,00	- - - - -
471	8	+ aktivierte Eigenleistungen	0,00	0,00	**0,00**	0,00	- - - - -
472	9	+/- Bestandsveränderungen	0,00	0,00	**0,00**	0,00	- - - - -
	10	**= ordentliche Erträge**	**0,00**	**0,00**	**0,00**	**0,00**	**- - - - -**
50	11	Personalaufwendungen	0,00	0,00	**0,00**	0,00	0,00
51	12	+ Versorgungsaufwendungen	0,00	0,00	**0,00**	0,00	0,00
52	13	+ Aufwendungen für Sach- und Dienstleistungen	0,00	0,00	**0,00**	0,00	0,00
57	14	+ bilanzielle Abschreibungen	0,00	0,00	**0,00**	0,00	0,00
53	15	+ Transferaufwendungen	70.112,00	70.000,00	**7.194,75**	-62.805,25	0,00
		53393300 Leistungen für Unterkunft und Heizung an Arbeitssuchende	*70.112,00*	*70.000,00*	***7.194,75***	*-62.805,25*	*0,00*
54	16	+ sonstige ordentliche Aufwendungen	0,00	0,00	**0,00**	0,00	0,00
	17	davon Verfügungsmittel	0,00	0,00	**0,00**	0,00	0,00
	18	**= ordentliche Aufwendungen (= Zeilen 11 bis 16)**	**70.112,00**	**70.000,00**	**7.194,75**	**-62.805,25**	**0,00**
	19	**= Ergebnis der laufenden Verwaltungstätigkeit (= Zeilen 10 / 18)**	**-70.112,00**	**-70.000,00**	**-7.194,75**	**62.805,25**	**0,00**
46	20	+ Finanzerträge	0,00	0,00	**0,00**	0,00	- - - - -
55	21	- Zinsen und sonstige Finanzaufwendungen	0,00	0,00	**0,00**	0,00	0,00
	22	**= Finanzergebnis (= Zeilen 20 und 21)**	**0,00**	**0,00**	**0,00**	**0,00**	**0,00**
	23	**= ordentliches Ergebnis (= Zeilen 19 und 22)**	**-70.112,00**	**-70.000,00**	**-7.194,75**	**62.805,25**	**0,00**
49	24	+ außerordentliche Erträge	0,00	0,00	**0,00**	0,00	- - - - -
59	25	- außerordentliche Aufwendungen	0,00	0,00	**0,00**	0,00	0,00
	26	**= außerordentliches Ergebnis (= Zeilen 24 und 25)**	**0,00**	**0,00**	**0,00**	**0,00**	**0,00**
	27	**= Ergebnis vor Berücksichtigung der internen Leistungsbeziehungen (= Zeilen 23 und 26)**	**-70.112,00**	**-70.000,00**	**-7.194,75**	**62.805,25**	**0,00**
48	28	+ Erträge aus internen Leistungsbeziehungen	0,00	0,00	**0,00**	0,00	- - - - -
58	29	- Aufwendungen aus internen Leistungsbeziehungen	0,00	0,00	**0,00**	0,00	- - - - -
	30	**= Ergebnis (= Zeilen 27, 28, 29)**	**-70.112,00**	**-70.000,00**	**-7.194,75**	**62.805,25**	**0,00**
		Nachrichtlich:					

Teilergebnisrechnung 2015

Gemeinde: 00 Amt Föhr-Amrum

Hauptproduktbereich	**3**	**Soziales und Jugend**
Produktbereich	**31**	**Soziale Hilfen**
Produktgruppe	**312**	**Grundsicherung und Hilfen nach SGB II**
Produkt	**312200**	**Leistungen für Unterkunft & Heizung nach SGB II**

Ertrags- und Aufwandsarten			Ergebnis des Vorjahres	Fortge-schriebener Ansatz des Haushalts-jahres	**Ist-Ergebnis des Haushalts-jahres**	Vergleich Ansatz / Ist (Spalte 5 / Spalte 6)	übertragene Ermächti-gungen
			2014	2015	**2015**	2015	2016
			in EUR	in EUR	**in EUR**	in EUR	in EUR
1	2	3	4	5	**6**	7	8

Teilergebnisrechnung 2015

Gemeinde: 00 Amt Föhr-Amrum

Hauptproduktbereich	**3**	**Soziales und Jugend**
Produktbereich	**31**	**Soziale Hilfen**
Produktgruppe	**315**	**Soziale Einrichtungen**
Produkt	**315100**	**Einrichtungen für Senioren**

Ertrags- und Aufwandsarten			Ergebnis des Vorjahres	Fortge-schriebener Ansatz des Haushalts-jahres	**Ist-Ergebnis des Haushalts-jahres**	Vergleich Ansatz / Ist (Spalte 5 / Spalte 6)	übertragene Ermächti-gungen
			2014	2015	**2015**	2015	2016
			in EUR	in EUR	**in EUR**	in EUR	in EUR
1	2	3	4	5	**6**	7	8
40	1	Steuern und ähnliche Abgaben	0,00	0,00	**0,00**	0,00	- - - - -
41	2	+ Zuwendungen und allgemeine Umlagen	0,00	0,00	**0,00**	0,00	- - - - -
42	3	+ sonstige Transfererträge	0,00	0,00	**0,00**	0,00	- - - - -
43	4	+ öffentlich-rechtliche Leistungsentgelte	0,00	0,00	**0,00**	0,00	- - - - -
441 442 446	5	+ privatrechtliche Leistungsentgelte	0,00	0,00	**0,00**	0,00	- - - - -
448	6	+ Kostenerstattungen und Kostenumlagen	0,00	0,00	**0,00**	0,00	- - - - -
45	7	+ sonstige ordentliche Erträge	0,00	0,00	**0,00**	0,00	- - - - -
471	8	+ aktivierte Eigenleistungen	0,00	0,00	**0,00**	0,00	- - - - -
472	9	+/- Bestandsveränderungen	0,00	0,00	**0,00**	0,00	- - - - -
	10	**= ordentliche Erträge**	**0,00**	**0,00**	**0,00**	**0,00**	**- - - - -**
50	11	Personalaufwendungen	0,00	0,00	**0,00**	0,00	0,00
51	12	+ Versorgungsaufwendungen	0,00	0,00	**0,00**	0,00	0,00
52	13	+ Aufwendungen für Sach- und Dienstleistungen	0,00	1.100,00	**0,00**	-1.100,00	0,00
		52910000 Aufwendungen für besondere Dienstleistungen	*0,00*	*1.100,00*	***0,00***	*-1.100,00*	*0,00*
57	14	+ bilanzielle Abschreibungen	0,00	0,00	**0,00**	0,00	0,00
53	15	+ Transferaufwendungen	0,00	0,00	**0,00**	0,00	0,00
54	16	+ sonstige ordentliche Aufwendungen	0,00	0,00	**0,00**	0,00	0,00
	17	davon Verfügungsmittel	0,00	0,00	**0,00**	0,00	0,00
	18	**= ordentliche Aufwendungen (= Zeilen 11 bis 16)**	**0,00**	**1.100,00**	**0,00**	**-1.100,00**	**0,00**
	19	**= Ergebnis der laufenden Verwaltungstätigkeit (= Zeilen 10 / 18)**	**0,00**	**-1.100,00**	**0,00**	**1.100,00**	**0,00**
46	20	+ Finanzerträge	0,00	0,00	**0,00**	0,00	- - - - -
55	21	- Zinsen und sonstige Finanzaufwendungen	0,00	0,00	**0,00**	0,00	0,00
	22	**= Finanzergebnis (= Zeilen 20 und 21)**	**0,00**	**0,00**	**0,00**	**0,00**	**0,00**
	23	**= ordentliches Ergebnis (= Zeilen 19 und 22)**	**0,00**	**-1.100,00**	**0,00**	**1.100,00**	**0,00**
49	24	+ außerordentliche Erträge	0,00	0,00	**0,00**	0,00	- - - - -
59	25	- außerordentliche Aufwendungen	0,00	0,00	**0,00**	0,00	0,00
	26	**= außerordentliches Ergebnis (= Zeilen 24 und 25)**	**0,00**	**0,00**	**0,00**	**0,00**	**0,00**
	27	**= Ergebnis vor Berücksichtigung der internen Leistungsbeziehungen (= Zeilen 23 und 26)**	**0,00**	**-1.100,00**	**0,00**	**1.100,00**	**0,00**
48	28	+ Erträge aus internen Leistungsbeziehungen	0,00	0,00	**0,00**	0,00	- - - - -
58	29	- Aufwendungen aus internen Leistungsbeziehungen	0,00	0,00	**0,00**	0,00	- - - - -
	30	**= Ergebnis (= Zeilen 27, 28, 29)**	**0,00**	**-1.100,00**	**0,00**	**1.100,00**	**0,00**
		Nachrichtlich:					

Teilergebnisrechnung 2015

Gemeinde: 00 Amt Föhr-Amrum

Hauptproduktbereich	**3**	**Soziales und Jugend**
Produktbereich	**36**	**Kinder-, Jugend- und Familienhilfe**
Produktgruppe	**365**	**Tageseinrichtungen für Kinder**
Produkt	**365001**	**Kindergärten Midlum, Süderende**

Ertrags- und Aufwandsarten			Ergebnis des Vorjahres	Fortge-schriebener Ansatz des Haushalts-jahres	**Ist-Ergebnis des Haushalts-jahres**	Vergleich Ansatz / Ist (Spalte 5 / Spalte 6)	übertragene Ermächti-gungen
			2014	2015	**2015**	2015	2016
			in EUR	in EUR	**in EUR**	in EUR	in EUR
1	2	3	4	5	**6**	7	8
40	1	Steuern und ähnliche Abgaben	0,00	0,00	**0,00**	0,00	- - - - -
41	2	+ Zuwendungen und allgemeine Umlagen	7.871,66	7.300,00	**7.835,45**	535,45	- - - - -
		41620000 Erträge aus der Auflösung von Sonderposten aus Zuweisungen	*7.871,66*	*7.300,00*	***7.835,45***	*535,45*	- - - - -
42	3	+ sonstige Transfererträge	0,00	0,00	**0,00**	0,00	- - - - -
43	4	+ öffentlich-rechtliche Leistungsentgelte	0,00	0,00	**0,00**	0,00	- - - - -
441 442 446	5	+ privatrechtliche Leistungsentgelte	0,00	0,00	**0,00**	0,00	- - - - -
448	6	+ Kostenerstattungen und Kostenumlagen	34.921,24	34.800,00	**34.942,90**	142,90	- - - - -
		44840000 Erträge aus Kostenerstattungen, Kostenumlagen sonstiger öffentl. Bereich	*34.921,24*	*34.800,00*	***34.942,90***	*142,90*	- - - - -
45	7	+ sonstige ordentliche Erträge	0,00	0,00	**0,00**	0,00	- - - - -
471	8	+ aktivierte Eigenleistungen	0,00	0,00	**0,00**	0,00	- - - - -
472	9	+/- Bestandsveränderungen	0,00	0,00	**0,00**	0,00	- - - - -
	10	**= ordentliche Erträge**	**42.792,90**	**42.100,00**	**42.778,35**	**678,35**	**- - - - -**
50	11	Personalaufwendungen	7.764,26	6.488,15	**6.305,00**	-183,15	0,00
		50190000 Sonstige Beschäftigte	*5.682,41*	*4.616,79*	***4.616,79***	*0,00*	*0,00*
		50290000 Beiträge zu Versorgungskassen für sonstige Beschäftigte	*398,91*	*500,00*	***316,85***	*-183,15*	*0,00*
		50390000 Beiträge zur gesetzlichen Sozialversicherung für sonstige Beschäftigte	*1.682,94*	*1.371,36*	***1.371,36***	*0,00*	*0,00*
51	12	+ Versorgungsaufwendungen	0,00	0,00	**0,00**	0,00	0,00
52	13	+ Aufwendungen für Sach- und Dienstleistungen	7.678,92	21.100,00	**15.245,46**	-5.854,54	0,00
		52110100 Unterhaltung der Außenanlagen	*572,99*	*3.257,59*	***2.757,59***	*-500,00*	*0,00*
		52110500 Unterhaltung bauliche Anlagen	*1.599,83*	*12.196,43*	***7.286,92***	*-4.909,51*	*0,00*
		52410100 Heizkosten	*1.950,93*	*1.623,13*	***1.623,13***	*0,00*	*0,00*
		52410200 Stromkosten	*1.699,03*	*1.968,88*	***1.476,01***	*-492,87*	*0,00*
		52410300 Wasserkosten	*177,19*	*194,53*	***194,53***	*0,00*	*0,00*
		52410400 Abwasserkosten	*392,48*	*459,44*	***459,44***	*0,00*	*0,00*
		52410500 Reinigungskosten	*61,88*	*0,00*	***0,00***	*0,00*	*0,00*
		52410600 Müllentsorgungskosten	*540,12*	*700,00*	***702,37***	*2,37*	*0,00*
		52410900 Sonstige Bewirtschaftungskosten	*664,67*	*700,00*	***745,47***	*45,47*	*0,00*
		52710400 Werkzeuge und Kleingeräte	*19,80*	*0,00*	***0,00***	*0,00*	*0,00*
57	14	+ bilanzielle Abschreibungen	7.848,47	7.200,00	**7.822,53**	622,53	0,00
		57110000 Abschreibungen auf imm. Vermögengegenstände und Sachanlagen	*7.848,47*	*7.200,00*	***7.806,22***	*606,22*	*0,00*
		57110300 Abschreibungen auf bebaute Grundstücke und grundstücksgleiche Rechte	*0,00*	*0,00*	***16,31***	*16,31*	*0,00*

Teilergebnisrechnung 2015

Gemeinde: 00 Amt Föhr-Amrum

Hauptproduktbereich	**3**	**Soziales und Jugend**
Produktbereich	**36**	**Kinder-, Jugend- und Familienhilfe**
Produktgruppe	**365**	**Tageseinrichtungen für Kinder**
Produkt	**365001**	**Kindergärten Midlum, Süderende**

Ertrags- und Aufwandsarten			Ergebnis des Vorjahres	Fortge-schriebener Ansatz des Haushalts-jahres	**Ist-Ergebnis des Haushalts-jahres**	Vergleich Ansatz / Ist (Spalte 5 / Spalte 6)	übertragene Ermächti-gungen
			2014	2015	**2015**	2015	2016
			in EUR	in EUR	**in EUR**	in EUR	in EUR
1	2	3	4	5	**6**	7	8
53	15	+ Transferaufwendungen	0,00	0,00	**0,00**	0,00	0,00
54	16	+ sonstige ordentliche Aufwendungen	0,00	500,00	**0,00**	-500,00	0,00
		54317000 Sonstige Geschäftsausgaben	*0,00*	*500,00*	***0,00***	*-500,00*	*0,00*
	17	davon Verfügungsmittel	0,00	0,00	**0,00**	0,00	0,00
	18	**= ordentliche Aufwendungen (= Zeilen 11 bis 16)**	**23.291,65**	**35.288,15**	**29.372,99**	**-5.915,16**	**0,00**
	19	**= Ergebnis der laufenden Verwaltungstätigkeit (= Zeilen 10 / 18)**	**19.501,25**	**6.811,85**	**13.405,36**	**6.593,51**	**0,00**
46	20	+ Finanzerträge	0,00	0,00	**0,00**	0,00	- - - - -
55	21	- Zinsen und sonstige Finanzaufwendungen	0,00	0,00	**0,00**	0,00	0,00
	22	**= Finanzergebnis (= Zeilen 20 und 21)**	**0,00**	**0,00**	**0,00**	**0,00**	**0,00**
	23	**= ordentliches Ergebnis (= Zeilen 19 und 22)**	**19.501,25**	**6.811,85**	**13.405,36**	**6.593,51**	**0,00**
49	24	+ außerordentliche Erträge	0,00	0,00	**0,00**	0,00	- - - - -
59	25	- außerordentliche Aufwendungen	0,00	0,00	**0,00**	0,00	0,00
	26	**= außerordentliches Ergebnis (= Zeilen 24 und 25)**	**0,00**	**0,00**	**0,00**	**0,00**	**0,00**
	27	**= Ergebnis vor Berücksichtigung der internen Leistungsbeziehungen (= Zeilen 23 und 26)**	**19.501,25**	**6.811,85**	**13.405,36**	**6.593,51**	**0,00**
48	28	+ Erträge aus internen Leistungsbeziehungen	0,00	0,00	**0,00**	0,00	- - - - -
		48110000 Erträge aus internen Leistungsbeziehungen	*0,00*	*0,00*	***0,00***	*0,00*	- - - - -
58	29	- Aufwendungen aus internen Leistungsbeziehungen	0,00	0,00	**0,00**	0,00	- - - - -
	30	**= Ergebnis (= Zeilen 27, 28, 29)**	**19.501,25**	**6.811,85**	**13.405,36**	**6.593,51**	**0,00**
		Nachrichtlich:					

Teilergebnisrechnung 2015

Gemeinde: 00 Amt Föhr-Amrum

Hauptproduktbereich	**3**	**Soziales und Jugend**
Produktbereich	**36**	**Kinder-, Jugend- und Familienhilfe**
Produktgruppe	**365**	**Tageseinrichtungen für Kinder**
Produkt	**365002**	**Kindergarten Amrum**

Ertrags- und Aufwandsarten			Ergebnis des Vorjahres	Fortge-schriebener Ansatz des Haushalts-jahres	**Ist-Ergebnis des Haushalts-jahres**	Vergleich Ansatz / Ist (Spalte 5 / Spalte 6)	übertragene Ermächti-gungen
			2014	2015	**2015**	2015	2016
			in EUR	in EUR	**in EUR**	in EUR	in EUR
1	2	3	4	5	**6**	7	8
40	1	Steuern und ähnliche Abgaben	0,00	0,00	**0,00**	0,00	- - - - -
41	2	+ Zuwendungen und allgemeine Umlagen	12.727,48	0,00	**12.727,48**	12.727,48	- - - - -
		41620000 Erträge aus der Auflösung von Sonderposten aus Zuweisungen	*12.727,48*	*0,00*	***12.727,48***	*12.727,48*	- - - - -
42	3	+ sonstige Transfererträge	0,00	0,00	**0,00**	0,00	- - - - -
43	4	+ öffentlich-rechtliche Leistungsentgelte	0,00	0,00	**0,00**	0,00	- - - - -
441 442 446	5	+ privatrechtliche Leistungsentgelte	0,00	0,00	**0,00**	0,00	- - - - -
448	6	+ Kostenerstattungen und Kostenumlagen	105.000,00	0,00	**0,00**	0,00	- - - - -
		44820000 Erträge aus Kostenerstattungen, Kostenumlagen Gemeinden (GV)	*105.000,00*	*0,00*	***0,00***	*0,00*	- - - - -
45	7	+ sonstige ordentliche Erträge	0,00	0,00	**0,00**	0,00	- - - - -
471	8	+ aktivierte Eigenleistungen	0,00	0,00	**0,00**	0,00	- - - - -
472	9	+/- Bestandsveränderungen	0,00	0,00	**0,00**	0,00	- - - - -
	10	**= ordentliche Erträge**	**117.727,48**	**0,00**	**12.727,48**	**12.727,48**	**- - - - -**
50	11	Personalaufwendungen	0,00	0,00	**0,00**	0,00	0,00
51	12	+ Versorgungsaufwendungen	0,00	0,00	**0,00**	0,00	0,00
52	13	+ Aufwendungen für Sach- und Dienstleistungen	0,00	0,00	**0,00**	0,00	0,00
57	14	+ bilanzielle Abschreibungen	16.658,69	0,00	**16.658,69**	16.658,69	0,00
		57110000 Abschreibungen auf imm. Vermögengegenstände und Sachanlagen	*16.658,69*	*0,00*	***16.658,69***	*16.658,69*	*0,00*
53	15	+ Transferaufwendungen	105.000,00	0,00	**0,00**	0,00	0,00
		53540000 Allgemeine Zuweisungen sonstiger öffentl. Bereich	*105.000,00*	*0,00*	***0,00***	*0,00*	*0,00*
54	16	+ sonstige ordentliche Aufwendungen	0,00	0,00	**0,00**	0,00	0,00
	17	davon Verfügungsmittel	0,00	0,00	**0,00**	0,00	0,00
	18	**= ordentliche Aufwendungen (= Zeilen 11 bis 16)**	**121.658,69**	**0,00**	**16.658,69**	**16.658,69**	**0,00**
	19	**= Ergebnis der laufenden Verwaltungstätigkeit (= Zeilen 10 / 18)**	**-3.931,21**	**0,00**	**-3.931,21**	**-3.931,21**	**0,00**
46	20	+ Finanzerträge	0,00	0,00	**0,00**	0,00	- - - - -
55	21	- Zinsen und sonstige Finanzaufwendungen	0,00	0,00	**0,00**	0,00	0,00
	22	**= Finanzergebnis (= Zeilen 20 und 21)**	**0,00**	**0,00**	**0,00**	**0,00**	**0,00**
	23	**= ordentliches Ergebnis (= Zeilen 19 und 22)**	**-3.931,21**	**0,00**	**-3.931,21**	**-3.931,21**	**0,00**
49	24	+ außerordentliche Erträge	0,00	0,00	**0,00**	0,00	- - - - -
59	25	- außerordentliche Aufwendungen	0,00	0,00	**0,00**	0,00	0,00
	26	**= außerordentliches Ergebnis (= Zeilen 24 und 25)**	**0,00**	**0,00**	**0,00**	**0,00**	**0,00**
	27	**= Ergebnis vor Berücksichtigung der internen Leistungsbeziehungen (= Zeilen 23 und 26)**	**-3.931,21**	**0,00**	**-3.931,21**	**-3.931,21**	**0,00**
48	28	+ Erträge aus internen Leistungsbeziehungen	0,00	0,00	**0,00**	0,00	- - - - -

Teilergebnisrechnung 2015

Gemeinde: 00 Amt Föhr-Amrum

Hauptproduktbereich	**3**	**Soziales und Jugend**
Produktbereich	**36**	**Kinder-, Jugend- und Familienhilfe**
Produktgruppe	**365**	**Tageseinrichtungen für Kinder**
Produkt	**365002**	**Kindergarten Amrum**

Ertrags- und Aufwandsarten			Ergebnis des Vorjahres	Fortge-schriebener Ansatz des Haushalts-jahres	**Ist-Ergebnis des Haushalts-jahres**	Vergleich Ansatz / Ist (Spalte 5 / Spalte 6)	übertragene Ermächti-gungen
			2014	2015	**2015**	2015	2016
			in EUR	in EUR	**in EUR**	in EUR	in EUR
1	2	3	4	5	**6**	7	8
		48110000 Erträge aus internen Leistungsbeziehungen	*0,00*	*0,00*	***0,00***	*0,00*	- - - - -
58	29	- Aufwendungen aus internen Leistungsbeziehungen	0,00	0,00	**0,00**	0,00	- - - - -
	30	**= Ergebnis (= Zeilen 27, 28, 29)**	**-3.931,21**	**0,00**	**-3.931,21**	**-3.931,21**	**0,00**
		Nachrichtlich:					

Teilergebnisrechnung 2015

Gemeinde: 00 Amt Föhr-Amrum

Hauptproduktbereich	**3**	**Soziales und Jugend**
Produktbereich	**36**	**Kinder-, Jugend- und Familienhilfe**
Produktgruppe	**366**	**Einrichtungen der Jugendarbeit**
Produkt	**366010**	**Jugendzentrum Amrum**

Ertrags- und Aufwandsarten			Ergebnis des Vorjahres	Fortge-schriebener Ansatz des Haushalts-jahres	**Ist-Ergebnis des Haushalts-jahres**	Vergleich Ansatz / Ist (Spalte 5 / Spalte 6)	übertragene Ermächti-gungen
			2014	2015	**2015**	2015	2016
			in EUR	in EUR	**in EUR**	in EUR	in EUR
1	2	3	4	5	**6**	7	8
40	1	Steuern und ähnliche Abgaben	0,00	0,00	**0,00**	0,00	- - - - -
41	2	+ Zuwendungen und allgemeine Umlagen	1.404,08	0,00	**1.404,08**	1.404,08	- - - - -
		41620000 Erträge aus der Auflösung von Sonderposten aus Zuweisungen	*1.404,08*	*0,00*	***1.404,08***	*1.404,08*	- - - - -
42	3	+ sonstige Transfererträge	7.010,48	0,00	**7.010,48**	7.010,48	- - - - -
		42320000 Schuldendiensthilfen Gemeinden (GV)	*7.010,48*	*0,00*	***7.010,48***	*7.010,48*	- - - - -
43	4	+ öffentlich-rechtliche Leistungsentgelte	0,00	0,00	**0,00**	0,00	- - - - -
441 442 446	5	+ privatrechtliche Leistungsentgelte	0,00	0,00	**0,00**	0,00	- - - - -
448	6	+ Kostenerstattungen und Kostenumlagen	20.094,22	0,00	**0,00**	0,00	- - - - -
		44820000 Erträge aus Kostenerstattungen, Kostenumlagen Gemeinden (GV)	*20.094,22*	*0,00*	***0,00***	*0,00*	- - - - -
45	7	+ sonstige ordentliche Erträge	0,00	0,00	**0,00**	0,00	- - - - -
471	8	+ aktivierte Eigenleistungen	0,00	0,00	**0,00**	0,00	- - - - -
472	9	+/- Bestandsveränderungen	0,00	0,00	**0,00**	0,00	- - - - -
	10	**= ordentliche Erträge**	**28.508,78**	**0,00**	**8.414,56**	**8.414,56**	**- - - - -**
50	11	Personalaufwendungen	0,00	0,00	**0,00**	0,00	0,00
51	12	+ Versorgungsaufwendungen	0,00	0,00	**0,00**	0,00	0,00
52	13	+ Aufwendungen für Sach- und Dienstleistungen	94,22	0,00	**316,31**	316,31	0,00
		52410000 Bewirtschaftung der Grundstücke, baulichen Anlagen u.s.w.	*94,22*	*0,00*	***316,31***	*316,31*	*0,00*
57	14	+ bilanzielle Abschreibungen	4.031,72	0,00	**4.031,72**	4.031,72	0,00
		57110000 Abschreibungen auf imm. Vermögengegenstände und Sachanlagen	*0,00*	*0,00*	***0,00***	*0,00*	*0,00*
		57110300 Abschreibungen auf bebaute Grundstücke und grundstücksgleiche Rechte	*4.031,72*	*0,00*	***4.031,72***	*4.031,72*	*0,00*
53	15	+ Transferaufwendungen	20.000,00	0,00	**0,00**	0,00	0,00
		53170000 Zuweisungen und Zuschüsse für lfd. Zwecke private Unternehmen	*20.000,00*	*0,00*	***0,00***	*0,00*	*0,00*
54	16	+ sonstige ordentliche Aufwendungen	0,00	0,00	**0,00**	0,00	0,00
	17	davon Verfügungsmittel	0,00	0,00	**0,00**	0,00	0,00
	18	**= ordentliche Aufwendungen (= Zeilen 11 bis 16)**	**24.125,94**	**0,00**	**4.348,03**	**4.348,03**	**0,00**
	19	**= Ergebnis der laufenden Verwaltungstätigkeit (= Zeilen 10 / 18)**	**4.382,84**	**0,00**	**4.066,53**	**4.066,53**	**0,00**
46	20	+ Finanzerträge	0,00	0,00	**0,00**	0,00	- - - - -
55	21	- Zinsen und sonstige Finanzaufwendungen	0,00	0,00	**0,00**	0,00	0,00
	22	**= Finanzergebnis (= Zeilen 20 und 21)**	**0,00**	**0,00**	**0,00**	**0,00**	**0,00**
	23	**= ordentliches Ergebnis (= Zeilen 19 und 22)**	**4.382,84**	**0,00**	**4.066,53**	**4.066,53**	**0,00**

Teilergebnisrechnung 2015

Gemeinde: 00 Amt Föhr-Amrum

Hauptproduktbereich	**3**	**Soziales und Jugend**
Produktbereich	**36**	**Kinder-, Jugend- und Familienhilfe**
Produktgruppe	**366**	**Einrichtungen der Jugendarbeit**
Produkt	**366010**	**Jugendzentrum Amrum**

Ertrags- und Aufwandsarten			Ergebnis des Vorjahres	Fortge-schriebener Ansatz des Haushalts-jahres	**Ist-Ergebnis des Haushalts-jahres**	Vergleich Ansatz / Ist (Spalte 5 / Spalte 6)	übertragene Ermächti-gungen
			2014	2015	**2015**	2015	2016
			in EUR	in EUR	**in EUR**	in EUR	in EUR
1	2	3	4	5	**6**	7	8
49	24	+ außerordentliche Erträge	0,00	0,00	**0,00**	0,00	- - - - -
59	25	- außerordentliche Aufwendungen	0,00	0,00	**0,00**	0,00	0,00
	26	**= außerordentliches Ergebnis (= Zeilen 24 und 25)**	**0,00**	**0,00**	**0,00**	**0,00**	**0,00**
	27	**= Ergebnis vor Berücksichtigung der internen Leistungsbeziehungen (= Zeilen 23 und 26)**	**4.382,84**	**0,00**	**4.066,53**	**4.066,53**	**0,00**
48	28	+ Erträge aus internen Leistungsbeziehungen	0,00	0,00	**0,00**	0,00	- - - - -
58	29	- Aufwendungen aus internen Leistungsbeziehungen	0,00	0,00	**0,00**	0,00	- - - - -
	30	**= Ergebnis (= Zeilen 27, 28, 29)**	**4.382,84**	**0,00**	**4.066,53**	**4.066,53**	**0,00**
		Nachrichtlich:					

Teilergebnisrechnung 2015

Gemeinde: 00 Amt Föhr-Amrum

Hauptproduktbereich	**4**	**Gesundheit und Sport**
Produktbereich	**41**	**Gesundheitsdienste**
Produktgruppe	**412**	**Gesundheitseinrichtungen**
Produkt	**412100**	**Förderung der Gesundheitspflege (Sozialstationen, Suchtberatung, Diakonie)**

Ertrags- und Aufwandsarten			Ergebnis des Vorjahres	Fortge-schriebener Ansatz des Haushalts-jahres	**Ist-Ergebnis des Haushalts-jahres**	Vergleich Ansatz / Ist (Spalte 5 / Spalte 6)	übertragene Ermächti-gungen
			2014	2015	**2015**	2015	2016
			in EUR	in EUR	**in EUR**	in EUR	in EUR
1	2	3	4	5	**6**	7	8
40	1	Steuern und ähnliche Abgaben	0,00	0,00	**0,00**	0,00	- - - - -
41	2	+ Zuwendungen und allgemeine Umlagen	0,00	0,00	**0,00**	0,00	- - - - -
42	3	+ sonstige Transfererträge	0,00	0,00	**0,00**	0,00	- - - - -
43	4	+ öffentlich-rechtliche Leistungsentgelte	0,00	0,00	**0,00**	0,00	- - - - -
441 442 446	5	+ privatrechtliche Leistungsentgelte	0,00	0,00	**0,00**	0,00	- - - - -
448	6	+ Kostenerstattungen und Kostenumlagen	40.000,00	0,00	**0,00**	0,00	- - - - -
		44820000 Erträge aus Kostenerstattungen, Kostenumlagen Gemeinden (GV)	*40.000,00*	*0,00*	***0,00***	*0,00*	- - - - -
45	7	+ sonstige ordentliche Erträge	0,00	0,00	**0,00**	0,00	- - - - -
471	8	+ aktivierte Eigenleistungen	0,00	0,00	**0,00**	0,00	- - - - -
472	9	+/- Bestandsveränderungen	0,00	0,00	**0,00**	0,00	- - - - -
	10	**= ordentliche Erträge**	**40.000,00**	**0,00**	**0,00**	**0,00**	**- - - - -**
50	11	Personalaufwendungen	0,00	0,00	**0,00**	0,00	0,00
51	12	+ Versorgungsaufwendungen	0,00	0,00	**0,00**	0,00	0,00
52	13	+ Aufwendungen für Sach- und Dienstleistungen	0,00	0,00	**0,00**	0,00	0,00
57	14	+ bilanzielle Abschreibungen	0,00	0,00	**0,00**	0,00	0,00
53	15	+ Transferaufwendungen	82.891,04	55.300,00	**54.503,61**	-796,39	0,00
		53140000 Zuweisungen und Zuschüsse für lfd. Zwecke sonstiger öffentlicher Bereich	*4.300,00*	*7.300,00*	***7.300,00***	*0,00*	*0,00*
		53180000 Zuweisungen und Zuschüsse für lfd. Zwecke übrige Bereiche	*78.591,04*	*48.000,00*	***47.203,61***	*-796,39*	*0,00*
54	16	+ sonstige ordentliche Aufwendungen	0,00	0,00	**0,00**	0,00	0,00
	17	davon Verfügungsmittel	0,00	0,00	**0,00**	0,00	0,00
	18	**= ordentliche Aufwendungen (= Zeilen 11 bis 16)**	**82.891,04**	**55.300,00**	**54.503,61**	**-796,39**	**0,00**
	19	**= Ergebnis der laufenden Verwaltungstätigkeit (= Zeilen 10 / 18)**	**-42.891,04**	**-55.300,00**	**-54.503,61**	**796,39**	**0,00**
46	20	+ Finanzerträge	0,00	0,00	**0,00**	0,00	- - - - -
55	21	- Zinsen und sonstige Finanzaufwendungen	0,00	0,00	**0,00**	0,00	0,00
	22	**= Finanzergebnis (= Zeilen 20 und 21)**	**0,00**	**0,00**	**0,00**	**0,00**	**0,00**
	23	**= ordentliches Ergebnis (= Zeilen 19 und 22)**	**-42.891,04**	**-55.300,00**	**-54.503,61**	**796,39**	**0,00**
49	24	+ außerordentliche Erträge	0,00	0,00	**0,00**	0,00	- - - - -
59	25	- außerordentliche Aufwendungen	0,00	0,00	**0,00**	0,00	0,00
	26	**= außerordentliches Ergebnis (= Zeilen 24 und 25)**	**0,00**	**0,00**	**0,00**	**0,00**	**0,00**
	27	**= Ergebnis vor Berücksichtigung der internen Leistungsbeziehungen (= Zeilen 23 und 26)**	**-42.891,04**	**-55.300,00**	**-54.503,61**	**796,39**	**0,00**
48	28	+ Erträge aus internen Leistungsbeziehungen	0,00	0,00	**0,00**	0,00	- - - - -
58	29	- Aufwendungen aus internen Leistungsbeziehungen	0,00	0,00	**0,00**	0,00	- - - - -

Teilergebnisrechnung 2015

Gemeinde: 00 Amt Föhr-Amrum

Hauptproduktbereich	**4**	**Gesundheit und Sport**
Produktbereich	**41**	**Gesundheitsdienste**
Produktgruppe	**412**	**Gesundheitseinrichtungen**
Produkt	**412100**	**Förderung der Gesundheitspflege (Sozialstationen, Suchtberatung, Diakonie)**

Ertrags- und Aufwandsarten			Ergebnis des Vorjahres	Fortge-schriebener Ansatz des Haushalts-jahres	**Ist-Ergebnis des Haushalts-jahres**	Vergleich Ansatz / Ist (Spalte 5 / Spalte 6)	übertragene Ermächti-gungen
			2014	2015	**2015**	2015	2016
			in EUR	in EUR	**in EUR**	in EUR	in EUR
1	2	3	4	5	**6**	7	8
	30	**= Ergebnis (= Zeilen 27, 28, 29)**	**-42.891,04**	**-55.300,00**	**-54.503,61**	**796,39**	**0,00**
		Nachrichtlich:					

Teilergebnisrechnung 2015

Gemeinde: 00 Amt Föhr-Amrum

Hauptproduktbereich	**5**	**Gestaltung der Umwelt**
Produktbereich	**51**	**Räumliche Planung und Entwicklung**
Produktgruppe	**511**	**Räumliche Planungs- und Entwicklungsmaßnahmen**
Produkt	**511001**	**Bauleitplanung**

Ertrags- und Aufwandsarten			Ergebnis des Vorjahres	Fortge-schriebener Ansatz des Haushalts-jahres	**Ist-Ergebnis des Haushalts-jahres**	Vergleich Ansatz / Ist (Spalte 5 / Spalte 6)	übertragene Ermächti-gungen
			2014	2015	**2015**	2015	2016
			in EUR	in EUR	**in EUR**	in EUR	in EUR
1	2	3	4	5	**6**	7	8
40	1	Steuern und ähnliche Abgaben	0,00	0,00	**0,00**	0,00	- - - - -
41	2	+ Zuwendungen und allgemeine Umlagen	0,00	0,00	**0,00**	0,00	- - - - -
42	3	+ sonstige Transfererträge	0,00	0,00	**0,00**	0,00	- - - - -
43	4	+ öffentlich-rechtliche Leistungsentgelte	0,00	0,00	**0,00**	0,00	- - - - -
441 442 446	5	+ privatrechtliche Leistungsentgelte	0,00	0,00	**0,00**	0,00	- - - - -
448	6	+ Kostenerstattungen und Kostenumlagen	0,00	10.000,00	**3.127,00**	-6.873,00	- - - - -
		44820000 Erträge aus Kostenerstattungen, Kostenumlagen Gemeinden (GV)	*0,00*	*10.000,00*	***0,00***	*-10.000,00*	- - - - -
		44870000 Erträge aus Kostenerstattungen, Kostenumlagen private Unternehmen	*0,00*	*0,00*	***3.127,00***	*3.127,00*	- - - - -
45	7	+ sonstige ordentliche Erträge	0,00	0,00	**0,00**	0,00	- - - - -
471	8	+ aktivierte Eigenleistungen	0,00	0,00	**0,00**	0,00	- - - - -
472	9	+/- Bestandsveränderungen	0,00	0,00	**0,00**	0,00	- - - - -
	10	**= ordentliche Erträge**	**0,00**	**10.000,00**	**3.127,00**	**-6.873,00**	**- - - - -**
50	11	Personalaufwendungen	0,00	0,00	**0,00**	0,00	0,00
51	12	+ Versorgungsaufwendungen	0,00	0,00	**0,00**	0,00	0,00
52	13	+ Aufwendungen für Sach- und Dienstleistungen	0,00	0,00	**0,00**	0,00	0,00
57	14	+ bilanzielle Abschreibungen	0,00	0,00	**0,00**	0,00	0,00
53	15	+ Transferaufwendungen	0,00	0,00	**0,00**	0,00	0,00
54	16	+ sonstige ordentliche Aufwendungen	130,00	10.000,00	**0,00**	-10.000,00	0,00
		54317000 Sonstige Geschäftsausgaben	*130,00*	*10.000,00*	***0,00***	*-10.000,00*	*0,00*
	17	davon Verfügungsmittel	0,00	0,00	**0,00**	0,00	0,00
	18	**= ordentliche Aufwendungen (= Zeilen 11 bis 16)**	**130,00**	**10.000,00**	**0,00**	**-10.000,00**	**0,00**
	19	**= Ergebnis der laufenden Verwaltungstätigkeit (= Zeilen 10 / 18)**	**-130,00**	**0,00**	**3.127,00**	**3.127,00**	**0,00**
46	20	+ Finanzerträge	0,00	0,00	**0,00**	0,00	- - - - -
55	21	- Zinsen und sonstige Finanzaufwendungen	0,00	0,00	**0,00**	0,00	0,00
	22	**= Finanzergebnis (= Zeilen 20 und 21)**	**0,00**	**0,00**	**0,00**	**0,00**	**0,00**
	23	**= ordentliches Ergebnis (= Zeilen 19 und 22)**	**-130,00**	**0,00**	**3.127,00**	**3.127,00**	**0,00**
49	24	+ außerordentliche Erträge	0,00	0,00	**0,00**	0,00	- - - - -
59	25	- außerordentliche Aufwendungen	0,00	0,00	**0,00**	0,00	0,00
	26	**= außerordentliches Ergebnis (= Zeilen 24 und 25)**	**0,00**	**0,00**	**0,00**	**0,00**	**0,00**
	27	**= Ergebnis vor Berücksichtigung der internen Leistungsbeziehungen (= Zeilen 23 und 26)**	**-130,00**	**0,00**	**3.127,00**	**3.127,00**	**0,00**
48	28	+ Erträge aus internen Leistungsbeziehungen	0,00	0,00	**0,00**	0,00	- - - - -
58	29	- Aufwendungen aus internen Leistungsbeziehungen	0,00	0,00	**0,00**	0,00	- - - - -
	30	**= Ergebnis (= Zeilen 27, 28, 29)**	**-130,00**	**0,00**	**3.127,00**	**3.127,00**	**0,00**

Teilergebnisrechnung 2015

Gemeinde: 00 Amt Föhr-Amrum

Hauptproduktbereich	**5**	**Gestaltung der Umwelt**
Produktbereich	**51**	**Räumliche Planung und Entwicklung**
Produktgruppe	**511**	**Räumliche Planungs- und Entwicklungsmaßnahmen**
Produkt	**511001**	**Bauleitplanung**

Ertrags- und Aufwandsarten			Ergebnis des Vorjahres	Fortge-schriebener Ansatz des Haushalts-jahres	**Ist-Ergebnis des Haushalts-jahres**	Vergleich Ansatz / Ist (Spalte 5 / Spalte 6)	übertragene Ermächti-gungen
			2014	2015	**2015**	2015	2016
			in EUR	in EUR	**in EUR**	in EUR	in EUR
1	2	3	4	5	**6**	7	8
		Nachrichtlich:					

Teilergebnisrechnung 2015

Gemeinde: 00 Amt Föhr-Amrum

Hauptproduktbereich	**5**	**Gestaltung der Umwelt**
Produktbereich	**51**	**Räumliche Planung und Entwicklung**
Produktgruppe	**511**	**Räumliche Planungs- und Entwicklungsmaßnahmen**
Produkt	**511002**	**Städtebauliche Sanierungsprogramme, Dorferneuerung und Dorfentwicklung**

Ertrags- und Aufwandsarten			Ergebnis des Vorjahres	Fortge-schriebener Ansatz des Haushalts-jahres	**Ist-Ergebnis des Haushalts-jahres**	Vergleich Ansatz / Ist (Spalte 5 / Spalte 6)	übertragene Ermächti-gungen
			2014	2015	**2015**	2015	2016
			in EUR	in EUR	**in EUR**	in EUR	in EUR
1	2	3	4	5	**6**	7	8
40	1	Steuern und ähnliche Abgaben	0,00	0,00	**0,00**	0,00	- - - - -
41	2	+ Zuwendungen und allgemeine Umlagen	0,00	0,00	**0,00**	0,00	- - - - -
42	3	+ sonstige Transfererträge	0,00	0,00	**0,00**	0,00	- - - - -
43	4	+ öffentlich-rechtliche Leistungsentgelte	0,00	0,00	**0,00**	0,00	- - - - -
441 442 446	5	+ privatrechtliche Leistungsentgelte	0,00	0,00	**0,00**	0,00	- - - - -
448	6	+ Kostenerstattungen und Kostenumlagen	0,00	0,00	**0,00**	0,00	- - - - -
45	7	+ sonstige ordentliche Erträge	0,00	0,00	**0,00**	0,00	- - - - -
471	8	+ aktivierte Eigenleistungen	0,00	0,00	**0,00**	0,00	- - - - -
472	9	+/- Bestandsveränderungen	0,00	0,00	**0,00**	0,00	- - - - -
	10	**= ordentliche Erträge**	**0,00**	**0,00**	**0,00**	**0,00**	**- - - - -**
50	11	Personalaufwendungen	0,00	0,00	**0,00**	0,00	0,00
51	12	+ Versorgungsaufwendungen	0,00	0,00	**0,00**	0,00	0,00
52	13	+ Aufwendungen für Sach- und Dienstleistungen	0,00	0,00	**0,00**	0,00	0,00
57	14	+ bilanzielle Abschreibungen	0,00	0,00	**0,00**	0,00	0,00
53	15	+ Transferaufwendungen	0,00	0,00	**0,00**	0,00	0,00
54	16	+ sonstige ordentliche Aufwendungen	2.588,25	0,00	**15.000,00**	15.000,00	0,00
		54316000 Sachverständigen-, Gerichts- und ähnliche Kosten, Bauleitplanung	*2.588,25*	*0,00*	***15.000,00***	*15.000,00*	*0,00*
	17	davon Verfügungsmittel	0,00	0,00	**0,00**	0,00	0,00
	18	**= ordentliche Aufwendungen (= Zeilen 11 bis 16)**	**2.588,25**	**0,00**	**15.000,00**	**15.000,00**	**0,00**
	19	**= Ergebnis der laufenden Verwaltungstätigkeit (= Zeilen 10 / 18)**	**-2.588,25**	**0,00**	**-15.000,00**	**-15.000,00**	**0,00**
46	20	+ Finanzerträge	0,00	0,00	**0,00**	0,00	- - - - -
55	21	- Zinsen und sonstige Finanzaufwendungen	0,00	0,00	**0,00**	0,00	0,00
	22	**= Finanzergebnis (= Zeilen 20 und 21)**	**0,00**	**0,00**	**0,00**	**0,00**	**0,00**
	23	**= ordentliches Ergebnis (= Zeilen 19 und 22)**	**-2.588,25**	**0,00**	**-15.000,00**	**-15.000,00**	**0,00**
49	24	+ außerordentliche Erträge	0,00	0,00	**0,00**	0,00	- - - - -
59	25	- außerordentliche Aufwendungen	0,00	0,00	**0,00**	0,00	0,00
	26	**= außerordentliches Ergebnis (= Zeilen 24 und 25)**	**0,00**	**0,00**	**0,00**	**0,00**	**0,00**
	27	**= Ergebnis vor Berücksichtigung der internen Leistungsbeziehungen (= Zeilen 23 und 26)**	**-2.588,25**	**0,00**	**-15.000,00**	**-15.000,00**	**0,00**
48	28	+ Erträge aus internen Leistungsbeziehungen	0,00	0,00	**0,00**	0,00	- - - - -
58	29	- Aufwendungen aus internen Leistungsbeziehungen	0,00	0,00	**0,00**	0,00	- - - - -
	30	**= Ergebnis (= Zeilen 27, 28, 29)**	**-2.588,25**	**0,00**	**-15.000,00**	**-15.000,00**	**0,00**
		Nachrichtlich:					

Teilergebnisrechnung 2015

Gemeinde: 00 Amt Föhr-Amrum

Hauptproduktbereich	**5**	**Gestaltung der Umwelt**
Produktbereich	**51**	**Räumliche Planung und Entwicklung**
Produktgruppe	**511**	**Räumliche Planungs- und Entwicklungsmaßnahmen**
Produkt	**511003**	**Küstenschutz, Wasserläufe, Wasserbauliche Anlagen**

Ertrags- und Aufwandsarten			Ergebnis des Vorjahres	Fortge-schriebener Ansatz des Haushalts-jahres	**Ist-Ergebnis des Haushalts-jahres**	Vergleich Ansatz / Ist (Spalte 5 / Spalte 6)	übertragene Ermächti-gungen
			2014	2015	**2015**	2015	2016
			in EUR	in EUR	**in EUR**	in EUR	in EUR
1	2	3	4	5	**6**	7	8
40	1	Steuern und ähnliche Abgaben	0,00	0,00	**0,00**	0,00	- - - - -
41	2	+ Zuwendungen und allgemeine Umlagen	458.800,00	170.000,00	**87.100,00**	-82.900,00	- - - - -
		41410000 Zuweisungen und Zuschüsse für lfd. Zwecke Land	*458.800,00*	*170.000,00*	***87.100,00***	*-82.900,00*	- - - - -
42	3	+ sonstige Transfererträge	0,00	0,00	**0,00**	0,00	- - - - -
43	4	+ öffentlich-rechtliche Leistungsentgelte	0,00	0,00	**0,00**	0,00	- - - - -
441 442 446	5	+ privatrechtliche Leistungsentgelte	0,00	0,00	**0,00**	0,00	- - - - -
448	6	+ Kostenerstattungen und Kostenumlagen	0,00	0,00	**0,00**	0,00	- - - - -
45	7	+ sonstige ordentliche Erträge	0,00	0,00	**0,00**	0,00	- - - - -
471	8	+ aktivierte Eigenleistungen	0,00	0,00	**0,00**	0,00	- - - - -
472	9	+/- Bestandsveränderungen	0,00	0,00	**0,00**	0,00	- - - - -
	10	**= ordentliche Erträge**	**458.800,00**	**170.000,00**	**87.100,00**	**-82.900,00**	**- - - - -**
50	11	Personalaufwendungen	0,00	0,00	**0,00**	0,00	0,00
51	12	+ Versorgungsaufwendungen	0,00	0,00	**0,00**	0,00	0,00
52	13	+ Aufwendungen für Sach- und Dienstleistungen	403.655,32	170.000,00	**109.433,17**	-60.566,83	0,00
		52110000 Unterhaltung der Grundstücke und baulichen Anlagen	*403.655,32*	*170.000,00*	***109.433,17***	*-60.566,83*	*0,00*
57	14	+ bilanzielle Abschreibungen	0,00	0,00	**0,00**	0,00	0,00
53	15	+ Transferaufwendungen	0,00	0,00	**0,00**	0,00	0,00
54	16	+ sonstige ordentliche Aufwendungen	0,00	0,00	**0,00**	0,00	0,00
	17	davon Verfügungsmittel	0,00	0,00	**0,00**	0,00	0,00
	18	**= ordentliche Aufwendungen (= Zeilen 11 bis 16)**	**403.655,32**	**170.000,00**	**109.433,17**	**-60.566,83**	**0,00**
	19	**= Ergebnis der laufenden Verwaltungstätigkeit (= Zeilen 10 / 18)**	**55.144,68**	**0,00**	**-22.333,17**	**-22.333,17**	**0,00**
46	20	+ Finanzerträge	0,00	0,00	**0,00**	0,00	- - - - -
55	21	- Zinsen und sonstige Finanzaufwendungen	0,00	0,00	**0,00**	0,00	0,00
	22	**= Finanzergebnis (= Zeilen 20 und 21)**	**0,00**	**0,00**	**0,00**	**0,00**	**0,00**
	23	**= ordentliches Ergebnis (= Zeilen 19 und 22)**	**55.144,68**	**0,00**	**-22.333,17**	**-22.333,17**	**0,00**
49	24	+ außerordentliche Erträge	0,00	0,00	**0,00**	0,00	- - - - -
59	25	- außerordentliche Aufwendungen	0,00	0,00	**0,00**	0,00	0,00
	26	**= außerordentliches Ergebnis (= Zeilen 24 und 25)**	**0,00**	**0,00**	**0,00**	**0,00**	**0,00**
	27	**= Ergebnis vor Berücksichtigung der internen Leistungsbeziehungen (= Zeilen 23 und 26)**	**55.144,68**	**0,00**	**-22.333,17**	**-22.333,17**	**0,00**
48	28	+ Erträge aus internen Leistungsbeziehungen	0,00	0,00	**0,00**	0,00	- - - - -
58	29	- Aufwendungen aus internen Leistungsbeziehungen	0,00	0,00	**0,00**	0,00	- - - - -
	30	**= Ergebnis (= Zeilen 27, 28, 29)**	**55.144,68**	**0,00**	**-22.333,17**	**-22.333,17**	**0,00**
		Nachrichtlich:					

Teilergebnisrechnung 2015

Gemeinde: 00 Amt Föhr-Amrum

Hauptproduktbereich	**5**	**Gestaltung der Umwelt**
Produktbereich	**51**	**Räumliche Planung und Entwicklung**
Produktgruppe	**511**	**Räumliche Planungs- und Entwicklungsmaßnahmen**
Produkt	**511080**	**Regionalbüro Uthlande, Insel- & Halligkonferenz**

Ertrags- und Aufwandsarten			Ergebnis des Vorjahres	Fortge-schriebener Ansatz des Haushalts-jahres	**Ist-Ergebnis des Haushalts-jahres**	Vergleich Ansatz / Ist (Spalte 5 / Spalte 6)	übertragene Ermächti-gungen
			2014	2015	**2015**	2015	2016
			in EUR	in EUR	**in EUR**	in EUR	in EUR
1	2	3	4	5	**6**	7	8
40	1	Steuern und ähnliche Abgaben	0,00	0,00	**0,00**	0,00	- - - - -
41	2	+ Zuwendungen und allgemeine Umlagen	0,00	0,00	**0,00**	0,00	- - - - -
42	3	+ sonstige Transfererträge	0,00	0,00	**0,00**	0,00	- - - - -
43	4	+ öffentlich-rechtliche Leistungsentgelte	0,00	0,00	**0,00**	0,00	- - - - -
441 442 446	5	+ privatrechtliche Leistungsentgelte	0,00	0,00	**0,00**	0,00	- - - - -
448	6	+ Kostenerstattungen und Kostenumlagen	0,00	0,00	**0,00**	0,00	- - - - -
45	7	+ sonstige ordentliche Erträge	0,00	0,00	**0,00**	0,00	- - - - -
471	8	+ aktivierte Eigenleistungen	0,00	0,00	**0,00**	0,00	- - - - -
472	9	+/- Bestandsveränderungen	0,00	0,00	**0,00**	0,00	- - - - -
	10	**= ordentliche Erträge**	**0,00**	**0,00**	**0,00**	**0,00**	**- - - - -**
50	11	Personalaufwendungen	0,00	0,00	**0,00**	0,00	0,00
51	12	+ Versorgungsaufwendungen	0,00	0,00	**0,00**	0,00	0,00
52	13	+ Aufwendungen für Sach- und Dienstleistungen	0,00	0,00	**0,00**	0,00	0,00
57	14	+ bilanzielle Abschreibungen	0,00	0,00	**0,00**	0,00	0,00
53	15	+ Transferaufwendungen	0,00	1.000,00	**0,00**	-1.000,00	0,00
		53730000 Allgemeine Umlagen Zweckverbände	*0,00*	*1.000,00*	***0,00***	*-1.000,00*	*0,00*
54	16	+ sonstige ordentliche Aufwendungen	0,00	300,00	**0,00**	-300,00	0,00
		54317000 Sonstige Geschäftsausgaben	*0,00*	*300,00*	***0,00***	*-300,00*	*0,00*
	17	davon Verfügungsmittel	0,00	0,00	**0,00**	0,00	0,00
	18	**= ordentliche Aufwendungen (= Zeilen 11 bis 16)**	**0,00**	**1.300,00**	**0,00**	**-1.300,00**	**0,00**
	19	**= Ergebnis der laufenden Verwaltungstätigkeit (= Zeilen 10 / 18)**	**0,00**	**-1.300,00**	**0,00**	**1.300,00**	**0,00**
46	20	+ Finanzerträge	0,00	0,00	**0,00**	0,00	- - - - -
55	21	- Zinsen und sonstige Finanzaufwendungen	0,00	0,00	**0,00**	0,00	0,00
	22	**= Finanzergebnis (= Zeilen 20 und 21)**	**0,00**	**0,00**	**0,00**	**0,00**	**0,00**
	23	**= ordentliches Ergebnis (= Zeilen 19 und 22)**	**0,00**	**-1.300,00**	**0,00**	**1.300,00**	**0,00**
49	24	+ außerordentliche Erträge	0,00	0,00	**0,00**	0,00	- - - - -
59	25	- außerordentliche Aufwendungen	0,00	0,00	**0,00**	0,00	0,00
	26	**= außerordentliches Ergebnis (= Zeilen 24 und 25)**	**0,00**	**0,00**	**0,00**	**0,00**	**0,00**
	27	**= Ergebnis vor Berücksichtigung der internen Leistungsbeziehungen (= Zeilen 23 und 26)**	**0,00**	**-1.300,00**	**0,00**	**1.300,00**	**0,00**
48	28	+ Erträge aus internen Leistungsbeziehungen	0,00	0,00	**0,00**	0,00	- - - - -
58	29	- Aufwendungen aus internen Leistungsbeziehungen	0,00	0,00	**0,00**	0,00	- - - - -
	30	**= Ergebnis (= Zeilen 27, 28, 29)**	**0,00**	**-1.300,00**	**0,00**	**1.300,00**	**0,00**
		Nachrichtlich:					

Teilergebnisrechnung 2015

Gemeinde: 00 Amt Föhr-Amrum

Hauptproduktbereich	**5**	**Gestaltung der Umwelt**
Produktbereich	**52**	**Bauen und Wohnen**
Produktgruppe	**522**	**Wohnbauförderung**
Produkt	**522001**	**Wohnraumbeschaffung, Baugebiete**

Ertrags- und Aufwandsarten			Ergebnis des Vorjahres	Fortge-schriebener Ansatz des Haushalts-jahres	**Ist-Ergebnis des Haushalts-jahres**	Vergleich Ansatz / Ist (Spalte 5 / Spalte 6)	übertragene Ermächti-gungen
			2014	2015	**2015**	2015	2016
			in EUR	in EUR	**in EUR**	in EUR	in EUR
1	2	3	4	5	**6**	7	8
40	1	Steuern und ähnliche Abgaben	0,00	0,00	**0,00**	0,00	- - - - -
41	2	+ Zuwendungen und allgemeine Umlagen	0,00	0,00	**0,00**	0,00	- - - - -
42	3	+ sonstige Transfererträge	0,00	0,00	**0,00**	0,00	- - - - -
43	4	+ öffentlich-rechtliche Leistungsentgelte	0,00	0,00	**0,00**	0,00	- - - - -
441 442 446	5	+ privatrechtliche Leistungsentgelte	0,00	0,00	**0,00**	0,00	- - - - -
448	6	+ Kostenerstattungen und Kostenumlagen	0,00	0,00	**0,00**	0,00	- - - - -
45	7	+ sonstige ordentliche Erträge	0,00	0,00	**0,00**	0,00	- - - - -
471	8	+ aktivierte Eigenleistungen	0,00	0,00	**0,00**	0,00	- - - - -
472	9	+/- Bestandsveränderungen	0,00	0,00	**0,00**	0,00	- - - - -
	10	**= ordentliche Erträge**	**0,00**	**0,00**	**0,00**	**0,00**	**- - - - -**
50	11	Personalaufwendungen	0,00	0,00	**0,00**	0,00	0,00
51	12	+ Versorgungsaufwendungen	0,00	0,00	**0,00**	0,00	0,00
52	13	+ Aufwendungen für Sach- und Dienstleistungen	0,00	0,00	**0,00**	0,00	0,00
57	14	+ bilanzielle Abschreibungen	0,00	0,00	**0,00**	0,00	0,00
53	15	+ Transferaufwendungen	0,00	0,00	**0,00**	0,00	0,00
54	16	+ sonstige ordentliche Aufwendungen	0,00	0,00	**0,00**	0,00	0,00
	17	davon Verfügungsmittel	0,00	0,00	**0,00**	0,00	0,00
	18	**= ordentliche Aufwendungen (= Zeilen 11 bis 16)**	**0,00**	**0,00**	**0,00**	**0,00**	**0,00**
	19	**= Ergebnis der laufenden Verwaltungstätigkeit (= Zeilen 10 / 18)**	**0,00**	**0,00**	**0,00**	**0,00**	**0,00**
46	20	+ Finanzerträge	365,80	300,00	**258,20**	-41,80	- - - - -
		46180000 Zinserträge sonstiger inl. Bereich	*365,80*	*300,00*	***258,20***	*-41,80*	- - - - -
		46910000 Sonstige Finanzerträge	*0,00*	*0,00*	***0,00***	*0,00*	- - - - -
55	21	- Zinsen und sonstige Finanzaufwendungen	0,00	0,00	**0,00**	0,00	0,00
	22	**= Finanzergebnis (= Zeilen 20 und 21)**	**365,80**	**300,00**	**258,20**	**-41,80**	**0,00**
	23	**= ordentliches Ergebnis (= Zeilen 19 und 22)**	**365,80**	**300,00**	**258,20**	**-41,80**	**0,00**
49	24	+ außerordentliche Erträge	0,00	0,00	**0,00**	0,00	- - - - -
59	25	- außerordentliche Aufwendungen	0,00	0,00	**0,00**	0,00	0,00
	26	**= außerordentliches Ergebnis (= Zeilen 24 und 25)**	**0,00**	**0,00**	**0,00**	**0,00**	**0,00**
	27	**= Ergebnis vor Berücksichtigung der internen Leistungsbeziehungen (= Zeilen 23 und 26)**	**365,80**	**300,00**	**258,20**	**-41,80**	**0,00**
48	28	+ Erträge aus internen Leistungsbeziehungen	0,00	0,00	**0,00**	0,00	- - - - -
		48110000 Erträge aus internen Leistungsbeziehungen	*0,00*	*0,00*	***0,00***	*0,00*	- - - - -
58	29	- Aufwendungen aus internen Leistungsbeziehungen	0,00	0,00	**0,00**	0,00	- - - - -
	30	**= Ergebnis (= Zeilen 27, 28, 29)**	**365,80**	**300,00**	**258,20**	**-41,80**	**0,00**
		Nachrichtlich:					

Teilergebnisrechnung 2015

Gemeinde: 00 Amt Föhr-Amrum

Hauptproduktbereich	**5**	**Gestaltung der Umwelt**
Produktbereich	**52**	**Bauen und Wohnen**
Produktgruppe	**522**	**Wohnbauförderung**
Produkt	**522002**	**Bauverwaltung**

Ertrags- und Aufwandsarten			Ergebnis des Vorjahres	Fortge-schriebener Ansatz des Haushalts-jahres	**Ist-Ergebnis des Haushalts-jahres**	Vergleich Ansatz / Ist (Spalte 5 / Spalte 6)	übertragene Ermächti-gungen
			2014	2015	**2015**	2015	2016
			in EUR	in EUR	**in EUR**	in EUR	in EUR
1	2	3	4	5	**6**	7	8
40	1	Steuern und ähnliche Abgaben	0,00	0,00	**0,00**	0,00	- - - - -
41	2	+ Zuwendungen und allgemeine Umlagen	43,97	0,00	**43,97**	43,97	- - - - -
		41620000 Erträge aus der Auflösung von Sonderposten aus Zuweisungen	*43,97*	*0,00*	***43,97***	*43,97*	- - - - -
42	3	+ sonstige Transfererträge	0,00	0,00	**0,00**	0,00	- - - - -
43	4	+ öffentlich-rechtliche Leistungsentgelte	9.481,42	8.000,00	**10.773,66**	2.773,66	- - - - -
		43110000 Verwaltungsgebühren	*9.481,42*	*8.000,00*	***10.773,66***	*2.773,66*	- - - - -
441 442 446	5	+ privatrechtliche Leistungsentgelte	0,00	0,00	**0,00**	0,00	- - - - -
448	6	+ Kostenerstattungen und Kostenumlagen	72.289,71	8.600,00	**33.975,15**	25.375,15	- - - - -
		44810000 Erträge aus Kostenerstattungen, Kostenumlagen Land	*19.000,00*	*0,00*	***19.000,00***	*19.000,00*	- - - - -
		44820000 Erträge aus Kostenerstattungen, Kostenumlagen Gemeinden (GV)	*53.289,71*	*8.500,00*	***14.975,15***	*6.475,15*	- - - - -
		44870000 Erträge aus Kostenerstattungen, Kostenumlagen private Unternehmen	*0,00*	*100,00*	***0,00***	*-100,00*	- - - - -
45	7	+ sonstige ordentliche Erträge	0,00	0,00	**0,00**	0,00	- - - - -
471	8	+ aktivierte Eigenleistungen	0,00	0,00	**0,00**	0,00	- - - - -
472	9	+/- Bestandsveränderungen	0,00	0,00	**0,00**	0,00	- - - - -
	10	**= ordentliche Erträge**	**81.815,10**	**16.600,00**	**44.792,78**	**28.192,78**	**- - - - -**
50	11	Personalaufwendungen	503.727,59	504.758,45	**516.336,57**	11.578,12	0,00
		50110000 Beamtinnen und Beamte	*51.925,04*	*10.499,96*	***10.499,96***	*0,00*	*0,00*
		50120000 Arbeitnehmerinnen und Arbeitnehmer	*339.471,17*	*371.298,23*	***371.298,23***	*0,00*	*0,00*
		50210000 Beiträge zu Versorgungskassen für Beamte/Beamtinnen	*23.077,01*	*23.600,00*	***35.178,12***	*11.578,12*	*0,00*
		50220000 Beiträge zu Versorgungskassen Arbeitnehmer/-innen	*24.723,47*	*27.043,25*	***27.043,25***	*0,00*	*0,00*
		50320000 Beiträge zur gesetzlichen Sozialversicherung für Arbeitnehmer/-innen	*64.530,90*	*72.317,01*	***72.317,01***	*0,00*	*0,00*
51	12	+ Versorgungsaufwendungen	0,00	0,00	**0,00**	0,00	0,00
52	13	+ Aufwendungen für Sach- und Dienstleistungen	10.896,71	14.598,87	**13.522,96**	-1.075,91	0,00
		52320000 Leasing	*2.083,13*	*2.786,20*	***2.777,52***	*-8,68*	*0,00*
		52510000 Haltung von Fahrzeugen	*2.068,11*	*2.272,73*	***2.272,73***	*0,00*	*0,00*
		52610000 Dienst- und Schutzkleidung, persönliche Ausrüstungsgegenstände	*1.017,55*	*2.212,67*	***2.212,67***	*0,00*	*0,00*
		52620000 Aus- und Fortbildung, Umschulung	*5.628,05*	*6.727,27*	***5.972,71***	*-754,56*	*0,00*
		52710000 Besondere Verwaltungs- und Betriebsaufwendungen	*99,87*	*600,00*	***287,33***	*-312,67*	*0,00*
57	14	+ bilanzielle Abschreibungen	2.077,86	500,00	**3.593,28**	3.093,28	0,00
		57110000 Abschreibungen auf imm. Vermögengegenstände und Sachanlagen	*970,01*	*500,00*	***771,09***	*271,09*	*0,00*

Teilergebnisrechnung 2015

Gemeinde: 00 Amt Föhr-Amrum

Hauptproduktbereich	**5**	**Gestaltung der Umwelt**
Produktbereich	**52**	**Bauen und Wohnen**
Produktgruppe	**522**	**Wohnbauförderung**
Produkt	**522002**	**Bauverwaltung**

		Ertrags- und Aufwandsarten	Ergebnis des Vorjahres	Fortge-schriebener Ansatz des Haushalts-jahres	**Ist-Ergebnis des Haushalts-jahres**	Vergleich Ansatz / Ist (Spalte 5 / Spalte 6)	übertragene Ermächti-gungen
			2014	2015	**2015**	2015	2016
			in EUR	in EUR	**in EUR**	in EUR	in EUR
1	2	3	4	5	**6**	7	8
		57110100 Abschreibungen auf immaterielle Vermögensgegenstände	*883,88*	*0,00*	***2.297,09***	*2.297,09*	*0,00*
		57110700 Abschreibungen auf Maschinen und technische Anlagen, Fahrzeuge	*0,00*	*0,00*	***79,98***	*79,98*	*0,00*
		57110800 Abschreibungen auf Betriebs- und Geschäftsausstattung	*223,97*	*0,00*	***445,12***	*445,12*	*0,00*
53	15	+ Transferaufwendungen	0,00	0,00	**0,00**	0,00	0,00
54	16	+ sonstige ordentliche Aufwendungen	24.162,70	35.101,13	**43.295,69**	8.194,56	0,00
		54290000 Inanspruchnahme von Rechten und Diensten-Sonstige Aufwendungen	*347,00*	*587,33*	***376,45***	*-210,88*	*0,00*
		54310000 Geschäftsaufwendungen	*21.000,04*	*31.500,00*	***40.019,88***	*8.519,88*	*0,00*
		54313000 Post- und Fernmeldegebühren	*2.430,10*	*2.513,80*	***2.513,80***	*0,00*	*0,00*
		54410000 Steuern, Versicherungen, Schadensfälle	*385,56*	*500,00*	***385,56***	*-114,44*	*0,00*
	17	davon Verfügungsmittel	0,00	0,00	**0,00**	0,00	0,00
	18	**= ordentliche Aufwendungen (= Zeilen 11 bis 16)**	**540.864,86**	**554.958,45**	**576.748,50**	**21.790,05**	**0,00**
	19	**= Ergebnis der laufenden Verwaltungstätigkeit (= Zeilen 10 / 18)**	**-459.049,76**	**-538.358,45**	**-531.955,72**	**6.402,73**	**0,00**
46	20	+ Finanzerträge	0,00	0,00	**0,00**	0,00	- - - - -
55	21	- Zinsen und sonstige Finanzaufwendungen	0,00	0,00	**0,00**	0,00	0,00
	22	**= Finanzergebnis (= Zeilen 20 und 21)**	**0,00**	**0,00**	**0,00**	**0,00**	**0,00**
	23	**= ordentliches Ergebnis (= Zeilen 19 und 22)**	**-459.049,76**	**-538.358,45**	**-531.955,72**	**6.402,73**	**0,00**
49	24	+ außerordentliche Erträge	0,00	0,00	**0,00**	0,00	- - - - -
59	25	- außerordentliche Aufwendungen	0,00	0,00	**0,00**	0,00	0,00
	26	**= außerordentliches Ergebnis (= Zeilen 24 und 25)**	**0,00**	**0,00**	**0,00**	**0,00**	**0,00**
	27	**= Ergebnis vor Berücksichtigung der internen Leistungsbeziehungen (= Zeilen 23 und 26)**	**-459.049,76**	**-538.358,45**	**-531.955,72**	**6.402,73**	**0,00**
48	28	+ Erträge aus internen Leistungsbeziehungen	0,00	0,00	**0,00**	0,00	- - - - -
58	29	- Aufwendungen aus internen Leistungsbeziehungen	0,00	0,00	**0,00**	0,00	- - - - -
	30	**= Ergebnis (= Zeilen 27, 28, 29)**	**-459.049,76**	**-538.358,45**	**-531.955,72**	**6.402,73**	**0,00**
		Nachrichtlich:					

Teilergebnisrechnung 2015

Gemeinde: 00 Amt Föhr-Amrum

Hauptproduktbereich	**5**	**Gestaltung der Umwelt**
Produktbereich	**53**	**Ver- und Entsorgung**
Produktgruppe	**538**	**Abwasserbeseitigung**
Produkt	**538110**	**Kläranlage / Abwasserbeseitigung (SW)**

Ertrags- und Aufwandsarten			Ergebnis des Vorjahres	Fortge-schriebener Ansatz des Haushalts-jahres	**Ist-Ergebnis des Haushalts-jahres**	Vergleich Ansatz / Ist (Spalte 5 / Spalte 6)	übertragene Ermächti-gungen
			2014	2015	**2015**	2015	2016
			in EUR	in EUR	**in EUR**	in EUR	in EUR
1	2	3	4	5	**6**	7	8
40	1	Steuern und ähnliche Abgaben	0,00	0,00	**0,00**	0,00	- - - - -
41	2	+ Zuwendungen und allgemeine Umlagen	0,00	0,00	**0,00**	0,00	- - - - -
42	3	+ sonstige Transfererträge	0,00	0,00	**0,00**	0,00	- - - - -
43	4	+ öffentlich-rechtliche Leistungsentgelte	852.192,49	779.000,00	**765.418,12**	-13.581,88	- - - - -
		43210000 Benutzungsgebühren und ähnliche Entgelte	*748.981,18*	*735.000,00*	***748.325,95***	*13.325,95*	- - - - -
		43810000 Erträge aus der Auflösung von Sonderposten für den Gebührenausgleich	*103.211,31*	*44.000,00*	***17.092,17***	*-26.907,83*	- - - - -
441 442 446	5	+ privatrechtliche Leistungsentgelte	0,00	0,00	**0,00**	0,00	- - - - -
448	6	+ Kostenerstattungen und Kostenumlagen	0,00	0,00	**0,00**	0,00	- - - - -
45	7	+ sonstige ordentliche Erträge	0,00	0,00	**0,00**	0,00	- - - - -
471	8	+ aktivierte Eigenleistungen	0,00	0,00	**0,00**	0,00	- - - - -
472	9	+/- Bestandsveränderungen	0,00	0,00	**0,00**	0,00	- - - - -
	10	**= ordentliche Erträge**	**852.192,49**	**779.000,00**	**765.418,12**	**-13.581,88**	**- - - - -**
50	11	Personalaufwendungen	0,00	0,00	**0,00**	0,00	0,00
51	12	+ Versorgungsaufwendungen	0,00	0,00	**0,00**	0,00	0,00
52	13	+ Aufwendungen für Sach- und Dienstleistungen	51.872,42	0,00	**0,00**	0,00	0,00
		52110000 Unterhaltung der Grundstücke und baulichen Anlagen	*0,00*	*0,00*	***0,00***	*0,00*	*0,00*
		52410000 Bewirtschaftung der Grundstücke, baulichen Anlagen u.s.w.	*51.872,42*	*0,00*	***0,00***	*0,00*	*0,00*
		52710000 Besondere Verwaltungs- und Betriebsaufwendungen	*0,00*	*0,00*	***0,00***	*0,00*	*0,00*
57	14	+ bilanzielle Abschreibungen	0,00	100,00	**0,00**	-100,00	0,00
		57110000 Abschreibungen auf imm. Vermögengegenstände und Sachanlagen	*0,00*	*100,00*	***0,00***	*-100,00*	*0,00*
53	15	+ Transferaufwendungen	0,00	0,00	**0,00**	0,00	0,00
54	16	+ sonstige ordentliche Aufwendungen	714.634,14	600.200,00	**684.328,82**	84.128,82	0,00
		54310000 Geschäftsaufwendungen	*153,92*	*153,92*	***153,92***	*0,00*	*0,00*
		54520000 Erstattungen von Aufwendungen von Dritten aus lfd. Verw.Tätigkeit Gemeinden (GV)	*714.480,22*	*600.046,08*	***684.174,90***	*84.128,82*	*0,00*
		54980000 Aufwendungen aus der Zuführung zu Sonderposten	*0,00*	*0,00*	***0,00***	*0,00*	*0,00*
	17	davon Verfügungsmittel	0,00	0,00	**0,00**	0,00	0,00
	18	**= ordentliche Aufwendungen (= Zeilen 11 bis 16)**	**766.506,56**	**600.300,00**	**684.328,82**	**84.028,82**	**0,00**
	19	**= Ergebnis der laufenden Verwaltungstätigkeit (= Zeilen 10 / 18)**	**85.685,93**	**178.700,00**	**81.089,30**	**-97.610,70**	**0,00**
46	20	+ Finanzerträge	0,00	0,00	**0,00**	0,00	- - - - -
55	21	- Zinsen und sonstige Finanzaufwendungen	0,00	0,00	**0,00**	0,00	0,00
	22	**= Finanzergebnis (= Zeilen 20 und 21)**	**0,00**	**0,00**	**0,00**	**0,00**	**0,00**
	23	**= ordentliches Ergebnis (= Zeilen 19 und 22)**	**85.685,93**	**178.700,00**	**81.089,30**	**-97.610,70**	**0,00**

Teilergebnisrechnung 2015

Gemeinde: 00 Amt Föhr-Amrum

Hauptproduktbereich	**5**	**Gestaltung der Umwelt**
Produktbereich	**53**	**Ver- und Entsorgung**
Produktgruppe	**538**	**Abwasserbeseitigung**
Produkt	**538110**	**Kläranlage / Abwasserbeseitigung (SW)**

Ertrags- und Aufwandsarten			Ergebnis des Vorjahres	Fortge-schriebener Ansatz des Haushalts-jahres	**Ist-Ergebnis des Haushalts-jahres**	Vergleich Ansatz / Ist (Spalte 5 / Spalte 6)	übertragene Ermächti-gungen
			2014	2015	**2015**	2015	2016
			in EUR	in EUR	**in EUR**	in EUR	in EUR
1	2	3	4	5	**6**	7	8
49	24	+ außerordentliche Erträge	0,00	0,00	**0,00**	0,00	- - - - -
59	25	- außerordentliche Aufwendungen	0,00	0,00	**0,00**	0,00	0,00
	26	**= außerordentliches Ergebnis (= Zeilen 24 und 25)**	**0,00**	**0,00**	**0,00**	**0,00**	**0,00**
	27	**= Ergebnis vor Berücksichtigung der internen Leistungsbeziehungen (= Zeilen 23 und 26)**	**85.685,93**	**178.700,00**	**81.089,30**	**-97.610,70**	**0,00**
48	28	+ Erträge aus internen Leistungsbeziehungen	0,00	0,00	**0,00**	0,00	- - - - -
58	29	- Aufwendungen aus internen Leistungsbeziehungen	0,00	0,00	**0,00**	0,00	- - - - -
	30	**= Ergebnis (= Zeilen 27, 28, 29)**	**85.685,93**	**178.700,00**	**81.089,30**	**-97.610,70**	**0,00**
		Nachrichtlich:					

Teilergebnisrechnung 2015

Gemeinde: 00 Amt Föhr-Amrum

Hauptproduktbereich	**5**	**Gestaltung der Umwelt**
Produktbereich	**53**	**Ver- und Entsorgung**
Produktgruppe	**538**	**Abwasserbeseitigung**
Produkt	**538120**	**Pumpwerke, eigene (SW)**

Ertrags- und Aufwandsarten			Ergebnis des Vorjahres	Fortge-schriebener Ansatz des Haushalts-jahres	**Ist-Ergebnis des Haushalts-jahres**	Vergleich Ansatz / Ist (Spalte 5 / Spalte 6)	übertragene Ermächti-gungen
			2014	2015	**2015**	2015	2016
			in EUR	in EUR	**in EUR**	in EUR	in EUR
1	2	3	4	5	**6**	7	8
40	1	Steuern und ähnliche Abgaben	0,00	0,00	**0,00**	0,00	- - - - -
41	2	+ Zuwendungen und allgemeine Umlagen	0,00	0,00	**0,00**	0,00	- - - - -
42	3	+ sonstige Transfererträge	0,00	0,00	**0,00**	0,00	- - - - -
43	4	+ öffentlich-rechtliche Leistungsentgelte	0,00	0,00	**0,00**	0,00	- - - - -
441 442 446	5	+ privatrechtliche Leistungsentgelte	0,00	0,00	**0,00**	0,00	- - - - -
448	6	+ Kostenerstattungen und Kostenumlagen	0,00	0,00	**0,00**	0,00	- - - - -
45	7	+ sonstige ordentliche Erträge	0,00	0,00	**0,00**	0,00	- - - - -
471	8	+ aktivierte Eigenleistungen	0,00	0,00	**0,00**	0,00	- - - - -
472	9	+/- Bestandsveränderungen	0,00	0,00	**0,00**	0,00	- - - - -
	10	**= ordentliche Erträge**	**0,00**	**0,00**	**0,00**	**0,00**	**- - - - -**
50	11	Personalaufwendungen	0,00	0,00	**0,00**	0,00	0,00
51	12	+ Versorgungsaufwendungen	0,00	0,00	**0,00**	0,00	0,00
52	13	+ Aufwendungen für Sach- und Dienstleistungen	31.936,00	98.000,00	**38.798,42**	-59.201,58	0,00
		52110000 Unterhaltung der Grundstücke und baulichen Anlagen	*9.699,88*	*21.902,35*	***21.902,35***	*0,00*	*0,00*
		52410000 Bewirtschaftung der Grundstücke, baulichen Anlagen u.s.w.	*1.642,20*	*57.097,65*	***2.397,60***	*-54.700,05*	*0,00*
		52710000 Besondere Verwaltungs- und Betriebsaufwendungen	*20.593,92*	*19.000,00*	***14.498,47***	*-4.501,53*	*0,00*
57	14	+ bilanzielle Abschreibungen	770,27	600,00	**770,27**	170,27	0,00
		57110000 Abschreibungen auf imm. Vermögengegenstände und Sachanlagen	*395,95*	*600,00*	***395,95***	*-204,05*	*0,00*
		57110400 Abschreibungen auf Infrastrukturvermögen	*374,32*	*0,00*	***374,32***	*374,32*	*0,00*
53	15	+ Transferaufwendungen	0,00	0,00	**0,00**	0,00	0,00
54	16	+ sonstige ordentliche Aufwendungen	0,00	0,00	**0,00**	0,00	0,00
	17	davon Verfügungsmittel	0,00	0,00	**0,00**	0,00	0,00
	18	**= ordentliche Aufwendungen (= Zeilen 11 bis 16)**	**32.706,27**	**98.600,00**	**39.568,69**	**-59.031,31**	**0,00**
	19	**= Ergebnis der laufenden Verwaltungstätigkeit (= Zeilen 10 / 18)**	**-32.706,27**	**-98.600,00**	**-39.568,69**	**59.031,31**	**0,00**
46	20	+ Finanzerträge	0,00	0,00	**0,00**	0,00	- - - - -
55	21	- Zinsen und sonstige Finanzaufwendungen	0,00	0,00	**0,00**	0,00	0,00
	22	**= Finanzergebnis (= Zeilen 20 und 21)**	**0,00**	**0,00**	**0,00**	**0,00**	**0,00**
	23	**= ordentliches Ergebnis (= Zeilen 19 und 22)**	**-32.706,27**	**-98.600,00**	**-39.568,69**	**59.031,31**	**0,00**
49	24	+ außerordentliche Erträge	0,00	0,00	**0,00**	0,00	- - - - -
59	25	- außerordentliche Aufwendungen	0,00	0,00	**0,00**	0,00	0,00
	26	**= außerordentliches Ergebnis (= Zeilen 24 und 25)**	**0,00**	**0,00**	**0,00**	**0,00**	**0,00**
	27	**= Ergebnis vor Berücksichtigung der internen Leistungsbeziehungen (= Zeilen 23 und 26)**	**-32.706,27**	**-98.600,00**	**-39.568,69**	**59.031,31**	**0,00**
48	28	+ Erträge aus internen Leistungsbeziehungen	0,00	0,00	**0,00**	0,00	- - - - -

Teilergebnisrechnung 2015

Gemeinde: 00 Amt Föhr-Amrum

Hauptproduktbereich	**5**	**Gestaltung der Umwelt**
Produktbereich	**53**	**Ver- und Entsorgung**
Produktgruppe	**538**	**Abwasserbeseitigung**
Produkt	**538120**	**Pumpwerke, eigene (SW)**

Ertrags- und Aufwandsarten			Ergebnis des Vorjahres	Fortge-schriebener Ansatz des Haushalts-jahres	**Ist-Ergebnis des Haushalts-jahres**	Vergleich Ansatz / Ist (Spalte 5 / Spalte 6)	übertragene Ermächti-gungen
			2014	2015	**2015**	2015	2016
			in EUR	in EUR	**in EUR**	in EUR	in EUR
1	2	3	4	5	**6**	7	8
58	29	- Aufwendungen aus internen Leistungsbeziehungen	0,00	0,00	**0,00**	0,00	- - - - -
	30	**= Ergebnis (= Zeilen 27, 28, 29)**	**-32.706,27**	**-98.600,00**	**-39.568,69**	**59.031,31**	**0,00**
		Nachrichtlich:					

Teilergebnisrechnung 2015

Gemeinde: 00 Amt Föhr-Amrum

Hauptproduktbereich	**5**	**Gestaltung der Umwelt**
Produktbereich	**53**	**Ver- und Entsorgung**
Produktgruppe	**538**	**Abwasserbeseitigung**
Produkt	**538130**	**Kanalnetz (SW)**

Ertrags- und Aufwandsarten			Ergebnis des Vorjahres	Fortge-schriebener Ansatz des Haushalts-jahres	**Ist-Ergebnis des Haushalts-jahres**	Vergleich Ansatz / Ist (Spalte 5 / Spalte 6)	übertragene Ermächti-gungen
			2014	2015	**2015**	2015	2016
			in EUR	in EUR	**in EUR**	in EUR	in EUR
1	2	3	4	5	**6**	7	8
40	1	Steuern und ähnliche Abgaben	0,00	0,00	**0,00**	0,00	- - - - -
41	2	+ Zuwendungen und allgemeine Umlagen	0,00	0,00	**0,00**	0,00	- - - - -
42	3	+ sonstige Transfererträge	0,00	0,00	**0,00**	0,00	- - - - -
43	4	+ öffentlich-rechtliche Leistungsentgelte	0,00	0,00	**0,00**	0,00	- - - - -
441 442 446	5	+ privatrechtliche Leistungsentgelte	0,00	0,00	**0,00**	0,00	- - - - -
		44610000 Sonstige private Leistungsentgelte	*0,00*	*0,00*	***0,00***	*0,00*	- - - - -
448	6	+ Kostenerstattungen und Kostenumlagen	0,00	0,00	**0,00**	0,00	- - - - -
45	7	+ sonstige ordentliche Erträge	0,00	0,00	**0,00**	0,00	- - - - -
471	8	+ aktivierte Eigenleistungen	0,00	0,00	**0,00**	0,00	- - - - -
472	9	+/- Bestandsveränderungen	0,00	0,00	**0,00**	0,00	- - - - -
	10	**= ordentliche Erträge**	**0,00**	**0,00**	**0,00**	**0,00**	**- - - - -**
50	11	Personalaufwendungen	0,00	0,00	**0,00**	0,00	0,00
51	12	+ Versorgungsaufwendungen	0,00	0,00	**0,00**	0,00	0,00
52	13	+ Aufwendungen für Sach- und Dienstleistungen	15.392,53	10.100,00	**15.636,92**	5.536,92	0,00
		52110000 Unterhaltung der Grundstücke und baulichen Anlagen	*5.739,46*	*10.000,00*	***15.585,79***	*5.585,79*	*0,00*
		52310000 Mieten, Pachten, Erbbauzinsen	*51,13*	*100,00*	***51,13***	*-48,87*	*0,00*
		52410000 Bewirtschaftung der Grundstücke, baulichen Anlagen u.s.w.	*9.601,94*	*0,00*	***0,00***	*0,00*	*0,00*
57	14	+ bilanzielle Abschreibungen	95.746,65	90.000,00	**96.241,73**	6.241,73	0,00
		57110000 Abschreibungen auf imm. Vermögengegenstände und Sachanlagen	*94.259,11*	*90.000,00*	***94.244,43***	*4.244,43*	*0,00*
		57110100 Abschreibungen auf immaterielle Vermögensgegenstände	*687,92*	*0,00*	***687,92***	*687,92*	*0,00*
		57110400 Abschreibungen auf Infrastrukturvermögen	*799,62*	*0,00*	***1.296,20***	*1.296,20*	*0,00*
		57110900 Abschreibungen auf Geleistete Anzahlungen, Anzahlungen im Bau	*0,00*	*0,00*	***13,18***	*13,18*	*0,00*
53	15	+ Transferaufwendungen	0,00	0,00	**0,00**	0,00	0,00
54	16	+ sonstige ordentliche Aufwendungen	802,74	0,00	**0,00**	0,00	0,00
		54310000 Geschäftsaufwendungen	*802,74*	*0,00*	***0,00***	*0,00*	*0,00*
	17	davon Verfügungsmittel	0,00	0,00	**0,00**	0,00	0,00
	18	**= ordentliche Aufwendungen (= Zeilen 11 bis 16)**	**111.941,92**	**100.100,00**	**111.878,65**	**11.778,65**	**0,00**
	19	**= Ergebnis der laufenden Verwaltungstätigkeit (= Zeilen 10 / 18)**	**-111.941,92**	**-100.100,00**	**-111.878,65**	**-11.778,65**	**0,00**
46	20	+ Finanzerträge	0,00	0,00	**0,00**	0,00	- - - - -
55	21	- Zinsen und sonstige Finanzaufwendungen	0,00	0,00	**0,00**	0,00	0,00
	22	**= Finanzergebnis (= Zeilen 20 und 21)**	**0,00**	**0,00**	**0,00**	**0,00**	**0,00**
	23	**= ordentliches Ergebnis (= Zeilen 19 und 22)**	**-111.941,92**	**-100.100,00**	**-111.878,65**	**-11.778,65**	**0,00**

Teilergebnisrechnung 2015

Gemeinde: 00 Amt Föhr-Amrum

Hauptproduktbereich	**5**	**Gestaltung der Umwelt**
Produktbereich	**53**	**Ver- und Entsorgung**
Produktgruppe	**538**	**Abwasserbeseitigung**
Produkt	**538130**	**Kanalnetz (SW)**

Ertrags- und Aufwandsarten			Ergebnis des Vorjahres	Fortge-schriebener Ansatz des Haushalts-jahres	**Ist-Ergebnis des Haushalts-jahres**	Vergleich Ansatz / Ist (Spalte 5 / Spalte 6)	übertragene Ermächti-gungen
			2014	2015	**2015**	2015	2016
			in EUR	in EUR	**in EUR**	in EUR	in EUR
1	2	3	4	5	**6**	7	8
49	24	+ außerordentliche Erträge	0,00	0,00	**0,00**	0,00	- - - - -
59	25	- außerordentliche Aufwendungen	0,00	0,00	**190,80**	190,80	0,00
		59110000 Außerordentliche Aufwendungen	*0,00*	*0,00*	***0,00***	*0,00*	*0,00*
		59111000 Verluste aus dem Abgang von Vermögensgegenständen	*0,00*	*0,00*	***190,80***	*190,80*	*0,00*
	26	**= außerordentliches Ergebnis (= Zeilen 24 und 25)**	**0,00**	**0,00**	**-190,80**	**-190,80**	**0,00**
	27	**= Ergebnis vor Berücksichtigung der internen Leistungsbeziehungen (= Zeilen 23 und 26)**	**-111.941,92**	**-100.100,00**	**-112.069,45**	**-11.969,45**	**0,00**
48	28	+ Erträge aus internen Leistungsbeziehungen	0,00	0,00	**0,00**	0,00	- - - - -
		48110000 Erträge aus internen Leistungsbeziehungen	*0,00*	*0,00*	***0,00***	*0,00*	- - - - -
58	29	- Aufwendungen aus internen Leistungsbeziehungen	0,00	0,00	**0,00**	0,00	- - - - -
	30	**= Ergebnis (= Zeilen 27, 28, 29)**	**-111.941,92**	**-100.100,00**	**-112.069,45**	**-11.969,45**	**0,00**
		Nachrichtlich:					

Teilergebnisrechnung 2015

Gemeinde: 00 Amt Föhr-Amrum

Hauptproduktbereich	**5**	**Gestaltung der Umwelt**
Produktbereich	**53**	**Ver- und Entsorgung**
Produktgruppe	**538**	**Abwasserbeseitigung**
Produkt	**538150**	**Fäkalschlammbeseitigung Föhr**

Ertrags- und Aufwandsarten			Ergebnis des Vorjahres	Fortge-schriebener Ansatz des Haushalts-jahres	**Ist-Ergebnis des Haushalts-jahres**	Vergleich Ansatz / Ist (Spalte 5 / Spalte 6)	übertragene Ermächti-gungen
			2014	2015	**2015**	2015	2016
			in EUR	in EUR	**in EUR**	in EUR	in EUR
1	2	3	4	5	**6**	7	8
40	1	Steuern und ähnliche Abgaben	0,00	0,00	**0,00**	0,00	- - - - -
41	2	+ Zuwendungen und allgemeine Umlagen	0,00	0,00	**0,00**	0,00	- - - - -
42	3	+ sonstige Transfererträge	0,00	0,00	**0,00**	0,00	- - - - -
43	4	+ öffentlich-rechtliche Leistungsentgelte	31.039,00	4.000,00	**17.153,20**	13.153,20	- - - - -
		43210000 Benutzungsgebühren und ähnliche Entgelte	*31.039,00*	*4.000,00*	***17.153,20***	*13.153,20*	- - - - -
441 442 446	5	+ privatrechtliche Leistungsentgelte	0,00	0,00	**0,00**	0,00	- - - - -
448	6	+ Kostenerstattungen und Kostenumlagen	0,00	0,00	**0,00**	0,00	- - - - -
45	7	+ sonstige ordentliche Erträge	0,00	0,00	**0,00**	0,00	- - - - -
471	8	+ aktivierte Eigenleistungen	0,00	0,00	**0,00**	0,00	- - - - -
472	9	+/- Bestandsveränderungen	0,00	0,00	**0,00**	0,00	- - - - -
	10	**= ordentliche Erträge**	**31.039,00**	**4.000,00**	**17.153,20**	**13.153,20**	**- - - - -**
50	11	Personalaufwendungen	0,00	0,00	**0,00**	0,00	0,00
51	12	+ Versorgungsaufwendungen	0,00	0,00	**0,00**	0,00	0,00
52	13	+ Aufwendungen für Sach- und Dienstleistungen	2.356,20	3.800,00	**2.034,90**	-1.765,10	0,00
		52410400 Abwasserkosten	*2.356,20*	*3.800,00*	***2.034,90***	*-1.765,10*	*0,00*
57	14	+ bilanzielle Abschreibungen	0,00	0,00	**0,00**	0,00	0,00
53	15	+ Transferaufwendungen	0,00	0,00	**0,00**	0,00	0,00
54	16	+ sonstige ordentliche Aufwendungen	26.599,90	40.000,00	**14.771,56**	-25.228,44	0,00
		54520000 Erstattungen von Aufwendungen von Dritten aus lfd. Verw.Tätigkeit Gemeinden (GV)	*26.599,90*	*40.000,00*	***14.771,56***	*-25.228,44*	*0,00*
	17	davon Verfügungsmittel	0,00	0,00	**0,00**	0,00	0,00
	18	**= ordentliche Aufwendungen (= Zeilen 11 bis 16)**	**28.956,10**	**43.800,00**	**16.806,46**	**-26.993,54**	**0,00**
	19	**= Ergebnis der laufenden Verwaltungstätigkeit (= Zeilen 10 / 18)**	**2.082,90**	**-39.800,00**	**346,74**	**40.146,74**	**0,00**
46	20	+ Finanzerträge	0,00	0,00	**0,00**	0,00	- - - - -
55	21	- Zinsen und sonstige Finanzaufwendungen	0,00	0,00	**0,00**	0,00	0,00
	22	**= Finanzergebnis (= Zeilen 20 und 21)**	**0,00**	**0,00**	**0,00**	**0,00**	**0,00**
	23	**= ordentliches Ergebnis (= Zeilen 19 und 22)**	**2.082,90**	**-39.800,00**	**346,74**	**40.146,74**	**0,00**
49	24	+ außerordentliche Erträge	0,00	0,00	**0,00**	0,00	- - - - -
59	25	- außerordentliche Aufwendungen	0,00	0,00	**0,00**	0,00	0,00
	26	**= außerordentliches Ergebnis (= Zeilen 24 und 25)**	**0,00**	**0,00**	**0,00**	**0,00**	**0,00**
	27	**= Ergebnis vor Berücksichtigung der internen Leistungsbeziehungen (= Zeilen 23 und 26)**	**2.082,90**	**-39.800,00**	**346,74**	**40.146,74**	**0,00**
48	28	+ Erträge aus internen Leistungsbeziehungen	0,00	0,00	**0,00**	0,00	- - - - -
58	29	- Aufwendungen aus internen Leistungsbeziehungen	0,00	0,00	**0,00**	0,00	- - - - -
	30	**= Ergebnis (= Zeilen 27, 28, 29)**	**2.082,90**	**-39.800,00**	**346,74**	**40.146,74**	**0,00**
		Nachrichtlich:					

Teilergebnisrechnung 2015

Gemeinde: 00 Amt Föhr-Amrum

Hauptproduktbereich	**5**	**Gestaltung der Umwelt**
Produktbereich	**53**	**Ver- und Entsorgung**
Produktgruppe	**538**	**Abwasserbeseitigung**
Produkt	**538150**	**Fäkalschlammbeseitigung Föhr**

Ertrags- und Aufwandsarten			Ergebnis des Vorjahres	Fortge-schriebener Ansatz des Haushalts-jahres	**Ist-Ergebnis des Haushalts-jahres**	Vergleich Ansatz / Ist (Spalte 5 / Spalte 6)	übertragene Ermächti-gungen
			2014	2015	**2015**	2015	2016
			in EUR	in EUR	**in EUR**	in EUR	in EUR
1	2	3	4	5	**6**	7	8

Teilergebnisrechnung 2015

Gemeinde: 00 Amt Föhr-Amrum

Hauptproduktbereich	**5**	**Gestaltung der Umwelt**
Produktbereich	**54**	**Verkehrsflächen und -anlagen, ÖPNV**
Produktgruppe	**541**	**Gemeindestraßen**
Produkt	**541001**	**Asphaltstraßen, Wege und Plätze**

Ertrags- und Aufwandsarten			Ergebnis des Vorjahres	Fortge-schriebener Ansatz des Haushalts-jahres	**Ist-Ergebnis des Haushalts-jahres**	Vergleich Ansatz / Ist (Spalte 5 / Spalte 6)	übertragene Ermächti-gungen
			2014	2015	**2015**	2015	2016
			in EUR	in EUR	**in EUR**	in EUR	in EUR
1	2	3	4	5	**6**	7	8
40	1	Steuern und ähnliche Abgaben	0,00	0,00	**0,00**	0,00	- - - - -
41	2	+ Zuwendungen und allgemeine Umlagen	2.905,52	700,00	**361,37**	-338,63	- - - - -
		41620000 Erträge aus der Auflösung von Sonderposten aus Zuweisungen	*408,48*	*700,00*	***361,37***	*-338,63*	- - - - -
		41629000 außerordentliche Erträge aus der Auflösung von Sonderposten aus Zuweisungen	*2.497,04*	*0,00*	***0,00***	*0,00*	- - - - -
42	3	+ sonstige Transfererträge	0,00	0,00	**0,00**	0,00	- - - - -
43	4	+ öffentlich-rechtliche Leistungsentgelte	0,00	0,00	**0,00**	0,00	- - - - -
441 442 446	5	+ privatrechtliche Leistungsentgelte	0,00	0,00	**0,00**	0,00	- - - - -
448	6	+ Kostenerstattungen und Kostenumlagen	0,00	0,00	**0,00**	0,00	- - - - -
45	7	+ sonstige ordentliche Erträge	5.280,00	0,00	**0,00**	0,00	- - - - -
		45410000 Erträge aus der Veräußerung von Grundstücken und Gebäuden	*5.280,00*	*0,00*	***0,00***	*0,00*	- - - - -
471	8	+ aktivierte Eigenleistungen	0,00	0,00	**0,00**	0,00	- - - - -
472	9	+/- Bestandsveränderungen	0,00	0,00	**0,00**	0,00	- - - - -
	10	**= ordentliche Erträge**	**8.185,52**	**700,00**	**361,37**	**-338,63**	**- - - - -**
50	11	Personalaufwendungen	0,00	0,00	**0,00**	0,00	0,00
51	12	+ Versorgungsaufwendungen	0,00	0,00	**0,00**	0,00	0,00
52	13	+ Aufwendungen für Sach- und Dienstleistungen	0,00	0,00	**0,00**	0,00	0,00
57	14	+ bilanzielle Abschreibungen	0,00	0,00	**0,00**	0,00	0,00
53	15	+ Transferaufwendungen	0,00	0,00	**0,00**	0,00	0,00
54	16	+ sonstige ordentliche Aufwendungen	0,00	0,00	**0,00**	0,00	0,00
	17	davon Verfügungsmittel	0,00	0,00	**0,00**	0,00	0,00
	18	**= ordentliche Aufwendungen (= Zeilen 11 bis 16)**	**0,00**	**0,00**	**0,00**	**0,00**	**0,00**
	19	**= Ergebnis der laufenden Verwaltungstätigkeit (= Zeilen 10 / 18)**	**8.185,52**	**700,00**	**361,37**	**-338,63**	**0,00**
46	20	+ Finanzerträge	0,00	0,00	**0,00**	0,00	- - - - -
55	21	- Zinsen und sonstige Finanzaufwendungen	0,00	0,00	**0,00**	0,00	0,00
	22	**= Finanzergebnis (= Zeilen 20 und 21)**	**0,00**	**0,00**	**0,00**	**0,00**	**0,00**
	23	**= ordentliches Ergebnis (= Zeilen 19 und 22)**	**8.185,52**	**700,00**	**361,37**	**-338,63**	**0,00**
49	24	+ außerordentliche Erträge	0,00	0,00	**0,00**	0,00	- - - - -
59	25	- außerordentliche Aufwendungen	0,00	0,00	**0,00**	0,00	0,00
		59110000 Außerordentliche Aufwendungen	*0,00*	*0,00*	***0,00***	*0,00*	*0,00*
	26	**= außerordentliches Ergebnis (= Zeilen 24 und 25)**	**0,00**	**0,00**	**0,00**	**0,00**	**0,00**
	27	**= Ergebnis vor Berücksichtigung der internen Leistungsbeziehungen (= Zeilen 23 und 26)**	**8.185,52**	**700,00**	**361,37**	**-338,63**	**0,00**
48	28	+ Erträge aus internen Leistungsbeziehungen	0,00	0,00	**0,00**	0,00	- - - - -

Teilergebnisrechnung 2015

Gemeinde: 00 Amt Föhr-Amrum

Hauptproduktbereich	**5**	**Gestaltung der Umwelt**
Produktbereich	**54**	**Verkehrsflächen und -anlagen, ÖPNV**
Produktgruppe	**541**	**Gemeindestraßen**
Produkt	**541001**	**Asphaltstraßen, Wege und Plätze**

Ertrags- und Aufwandsarten			Ergebnis des Vorjahres	Fortge-schriebener Ansatz des Haushalts-jahres	**Ist-Ergebnis des Haushalts-jahres**	Vergleich Ansatz / Ist (Spalte 5 / Spalte 6)	übertragene Ermächti-gungen
			2014	2015	**2015**	2015	2016
			in EUR	in EUR	**in EUR**	in EUR	in EUR
1	2	3	4	5	**6**	7	8
		48110000 Erträge aus internen Leistungsbeziehungen	*0,00*	*0,00*	***0,00***	*0,00*	- - - - -
58	29	- Aufwendungen aus internen Leistungsbeziehungen	0,00	0,00	**0,00**	0,00	- - - - -
	30	**= Ergebnis (= Zeilen 27, 28, 29)**	**8.185,52**	**700,00**	**361,37**	**-338,63**	**0,00**
		Nachrichtlich:					

Teilergebnisrechnung 2015

Gemeinde: 00 Amt Föhr-Amrum

Hauptproduktbereich	**5**	**Gestaltung der Umwelt**
Produktbereich	**54**	**Verkehrsflächen und -anlagen, ÖPNV**
Produktgruppe	**541**	**Gemeindestraßen**
Produkt	**541002**	**Radwegekonzept Föhr**

Ertrags- und Aufwandsarten			Ergebnis des Vorjahres	Fortge-schriebener Ansatz des Haushalts-jahres	**Ist-Ergebnis des Haushalts-jahres**	Vergleich Ansatz / Ist (Spalte 5 / Spalte 6)	übertragene Ermächti-gungen
			2014	2015	**2015**	2015	2016
			in EUR	in EUR	**in EUR**	in EUR	in EUR
1	2	3	4	5	**6**	7	8
40	1	Steuern und ähnliche Abgaben	0,00	0,00	**0,00**	0,00	- - - - -
41	2	+ Zuwendungen und allgemeine Umlagen	0,00	0,00	**0,00**	0,00	- - - - -
42	3	+ sonstige Transfererträge	0,00	0,00	**0,00**	0,00	- - - - -
43	4	+ öffentlich-rechtliche Leistungsentgelte	0,00	0,00	**0,00**	0,00	- - - - -
441 442 446	5	+ privatrechtliche Leistungsentgelte	0,00	0,00	**0,00**	0,00	- - - - -
448	6	+ Kostenerstattungen und Kostenumlagen	0,00	0,00	**0,00**	0,00	- - - - -
45	7	+ sonstige ordentliche Erträge	0,00	0,00	**0,00**	0,00	- - - - -
471	8	+ aktivierte Eigenleistungen	0,00	0,00	**0,00**	0,00	- - - - -
472	9	+/- Bestandsveränderungen	0,00	0,00	**0,00**	0,00	- - - - -
	10	**= ordentliche Erträge**	**0,00**	**0,00**	**0,00**	**0,00**	**- - - - -**
50	11	Personalaufwendungen	0,00	0,00	**0,00**	0,00	0,00
51	12	+ Versorgungsaufwendungen	0,00	0,00	**0,00**	0,00	0,00
52	13	+ Aufwendungen für Sach- und Dienstleistungen	0,00	0,00	**0,00**	0,00	0,00
57	14	+ bilanzielle Abschreibungen	0,00	0,00	**0,00**	0,00	0,00
53	15	+ Transferaufwendungen	0,00	0,00	**0,00**	0,00	0,00
54	16	+ sonstige ordentliche Aufwendungen	1.915,00	0,00	**164,93**	164,93	0,00
		54310000 Geschäftsaufwendungen	*1.915,00*	*0,00*	***164,93***	*164,93*	*0,00*
	17	davon Verfügungsmittel	0,00	0,00	**0,00**	0,00	0,00
	18	**= ordentliche Aufwendungen (= Zeilen 11 bis 16)**	**1.915,00**	**0,00**	**164,93**	**164,93**	**0,00**
	19	**= Ergebnis der laufenden Verwaltungstätigkeit (= Zeilen 10 / 18)**	**-1.915,00**	**0,00**	**-164,93**	**-164,93**	**0,00**
46	20	+ Finanzerträge	0,00	0,00	**0,00**	0,00	- - - - -
55	21	- Zinsen und sonstige Finanzaufwendungen	0,00	0,00	**0,00**	0,00	0,00
	22	**= Finanzergebnis (= Zeilen 20 und 21)**	**0,00**	**0,00**	**0,00**	**0,00**	**0,00**
	23	**= ordentliches Ergebnis (= Zeilen 19 und 22)**	**-1.915,00**	**0,00**	**-164,93**	**-164,93**	**0,00**
49	24	+ außerordentliche Erträge	0,00	0,00	**0,00**	0,00	- - - - -
59	25	- außerordentliche Aufwendungen	0,00	0,00	**0,00**	0,00	0,00
	26	**= außerordentliches Ergebnis (= Zeilen 24 und 25)**	**0,00**	**0,00**	**0,00**	**0,00**	**0,00**
	27	**= Ergebnis vor Berücksichtigung der internen Leistungsbeziehungen (= Zeilen 23 und 26)**	**-1.915,00**	**0,00**	**-164,93**	**-164,93**	**0,00**
48	28	+ Erträge aus internen Leistungsbeziehungen	0,00	0,00	**0,00**	0,00	- - - - -
58	29	- Aufwendungen aus internen Leistungsbeziehungen	0,00	0,00	**0,00**	0,00	- - - - -
	30	**= Ergebnis (= Zeilen 27, 28, 29)**	**-1.915,00**	**0,00**	**-164,93**	**-164,93**	**0,00**
		Nachrichtlich:					

Teilergebnisrechnung 2015

Gemeinde: 00 Amt Föhr-Amrum

Hauptproduktbereich	**5**	**Gestaltung der Umwelt**
Produktbereich	**55**	**Natur- und Landschaftspflege**
Produktgruppe	**555**	**Land- und Forstwirtschaft**
Produkt	**555001**	**Forstbetriebsverband, Land- u. Forstwirtschaft**

Ertrags- und Aufwandsarten			Ergebnis des Vorjahres	Fortge-schriebener Ansatz des Haushalts-jahres	**Ist-Ergebnis des Haushalts-jahres**	Vergleich Ansatz / Ist (Spalte 5 / Spalte 6)	übertragene Ermächti-gungen
			2014	2015	**2015**	2015	2016
			in EUR	in EUR	**in EUR**	in EUR	in EUR
1	2	3	4	5	**6**	7	8
40	1	Steuern und ähnliche Abgaben	0,00	0,00	**0,00**	0,00	- - - - -
41	2	+ Zuwendungen und allgemeine Umlagen	0,00	0,00	**0,00**	0,00	- - - - -
42	3	+ sonstige Transfererträge	0,00	0,00	**0,00**	0,00	- - - - -
43	4	+ öffentlich-rechtliche Leistungsentgelte	0,00	0,00	**0,00**	0,00	- - - - -
441 442 446	5	+ privatrechtliche Leistungsentgelte	1.094,16	1.100,00	**1.094,16**	-5,84	- - - - -
		44110000 Mieten und Pachten	*1.094,16*	*1.100,00*	***1.094,16***	*-5,84*	- - - - -
448	6	+ Kostenerstattungen und Kostenumlagen	0,00	0,00	**3.826,69**	3.826,69	- - - - -
		44820000 Erträge aus Kostenerstattungen, Kostenumlagen Gemeinden (GV)	*0,00*	*0,00*	***3.826,69***	*3.826,69*	- - - - -
45	7	+ sonstige ordentliche Erträge	0,00	0,00	**0,00**	0,00	- - - - -
471	8	+ aktivierte Eigenleistungen	0,00	0,00	**0,00**	0,00	- - - - -
472	9	+/- Bestandsveränderungen	0,00	0,00	**0,00**	0,00	- - - - -
	10	**= ordentliche Erträge**	**1.094,16**	**1.100,00**	**4.920,85**	**3.820,85**	**- - - - -**
50	11	Personalaufwendungen	0,00	0,00	**0,00**	0,00	0,00
51	12	+ Versorgungsaufwendungen	0,00	0,00	**0,00**	0,00	0,00
52	13	+ Aufwendungen für Sach- und Dienstleistungen	0,00	0,00	**0,00**	0,00	0,00
57	14	+ bilanzielle Abschreibungen	0,00	0,00	**0,00**	0,00	0,00
53	15	+ Transferaufwendungen	0,00	0,00	**0,00**	0,00	0,00
54	16	+ sonstige ordentliche Aufwendungen	17.669,82	24.900,00	**28.564,52**	3.664,52	0,00
		54290000 Inanspruchnahme von Rechten und Diensten-Sonstige Aufwendungen	*2.305,72*	*1.700,00*	***2.124,52***	*424,52*	*0,00*
		54410000 Steuern, Versicherungen, Schadensfälle	*0,00*	*7.700,00*	***7.653,38***	*-46,62*	*0,00*
		54520000 Erstattungen von Aufwendungen von Dritten aus lfd. Verw.Tätigkeit Gemeinden (GV)	*15.364,10*	*15.500,00*	***18.786,62***	*3.286,62*	*0,00*
	17	davon Verfügungsmittel	0,00	0,00	**0,00**	0,00	0,00
	18	**= ordentliche Aufwendungen (= Zeilen 11 bis 16)**	**17.669,82**	**24.900,00**	**28.564,52**	**3.664,52**	**0,00**
	19	**= Ergebnis der laufenden Verwaltungstätigkeit (= Zeilen 10 / 18)**	**-16.575,66**	**-23.800,00**	**-23.643,67**	**156,33**	**0,00**
46	20	+ Finanzerträge	0,00	0,00	**0,00**	0,00	- - - - -
55	21	- Zinsen und sonstige Finanzaufwendungen	0,00	0,00	**0,00**	0,00	0,00
	22	**= Finanzergebnis (= Zeilen 20 und 21)**	**0,00**	**0,00**	**0,00**	**0,00**	**0,00**
	23	**= ordentliches Ergebnis (= Zeilen 19 und 22)**	**-16.575,66**	**-23.800,00**	**-23.643,67**	**156,33**	**0,00**
49	24	+ außerordentliche Erträge	0,00	0,00	**0,00**	0,00	- - - - -
59	25	- außerordentliche Aufwendungen	0,00	0,00	**0,00**	0,00	0,00
	26	**= außerordentliches Ergebnis (= Zeilen 24 und 25)**	**0,00**	**0,00**	**0,00**	**0,00**	**0,00**
	27	**= Ergebnis vor Berücksichtigung der internen Leistungsbeziehungen (= Zeilen 23 und 26)**	**-16.575,66**	**-23.800,00**	**-23.643,67**	**156,33**	**0,00**

Teilergebnisrechnung 2015

Gemeinde: 00 Amt Föhr-Amrum

Hauptproduktbereich	**5**	**Gestaltung der Umwelt**
Produktbereich	**55**	**Natur- und Landschaftspflege**
Produktgruppe	**555**	**Land- und Forstwirtschaft**
Produkt	**555001**	**Forstbetriebsverband, Land- u. Forstwirtschaft**

Ertrags- und Aufwandsarten			Ergebnis des Vorjahres	Fortge-schriebener Ansatz des Haushalts-jahres	**Ist-Ergebnis des Haushalts-jahres**	Vergleich Ansatz / Ist (Spalte 5 / Spalte 6)	übertragene Ermächti-gungen
			2014	2015	**2015**	2015	2016
			in EUR	in EUR	**in EUR**	in EUR	in EUR
1	2	3	4	5	**6**	7	8
48	28	+ Erträge aus internen Leistungsbeziehungen	0,00	0,00	**0,00**	0,00	- - - - -
58	29	- Aufwendungen aus internen Leistungsbeziehungen	0,00	0,00	**0,00**	0,00	- - - - -
	30	**= Ergebnis (= Zeilen 27, 28, 29)**	**-16.575,66**	**-23.800,00**	**-23.643,67**	**156,33**	**0,00**
		Nachrichtlich:					

Teilergebnisrechnung 2015

Gemeinde: 00 Amt Föhr-Amrum

Hauptproduktbereich	**6**	**Zentrale Finanzleistungen**
Produktbereich	**61**	**Allgemeine Finanzwirtschaft**
Produktgruppe	**611**	**Steuern, allgemeine Zuweisungen, allgemeine Umlagen**
Produkt	**611001**	**Steuern, Zuweisungen, Umlagen**

Ertrags- und Aufwandsarten			Ergebnis des Vorjahres	Fortge-schriebener Ansatz des Haushalts-jahres	**Ist-Ergebnis des Haushalts-jahres**	Vergleich Ansatz / Ist (Spalte 5 / Spalte 6)	übertragene Ermächti-gungen
			2014	2015	**2015**	2015	2016
			in EUR	in EUR	**in EUR**	in EUR	in EUR
1	2	3	4	5	**6**	7	8
40	1	Steuern und ähnliche Abgaben	0,00	0,00	**0,00**	0,00	- - - - -
41	2	+ Zuwendungen und allgemeine Umlagen	4.957.133,40	5.281.800,00	**5.583.231,86**	301.431,86	- - - - -
		41821000 Allgemeine Amtsumlage	*4.734.264,00*	*5.073.000,00*	***5.374.024,00***	*301.024,00*	- - - - -
		41822000 Sonderumlage Stadt Wyk auf Föhr	*174.640,18*	*164.400,00*	***164.757,12***	*357,12*	- - - - -
		41823000 Sonderumlage Gemeinden Amrum	*48.229,22*	*44.400,00*	***44.450,74***	*50,74*	- - - - -
42	3	+ sonstige Transfererträge	0,00	0,00	**0,00**	0,00	- - - - -
43	4	+ öffentlich-rechtliche Leistungsentgelte	0,00	0,00	**0,00**	0,00	- - - - -
441 442 446	5	+ privatrechtliche Leistungsentgelte	0,00	0,00	**0,00**	0,00	- - - - -
448	6	+ Kostenerstattungen und Kostenumlagen	0,00	0,00	**0,00**	0,00	- - - - -
45	7	+ sonstige ordentliche Erträge	0,00	100,00	**0,00**	-100,00	- - - - -
		45831000 Ertrag aus der Aufhebung einer Wertberichtigung	*0,00*	*100,00*	***0,00***	*-100,00*	- - - - -
471	8	+ aktivierte Eigenleistungen	0,00	0,00	**0,00**	0,00	- - - - -
472	9	+/- Bestandsveränderungen	0,00	0,00	**0,00**	0,00	- - - - -
	10	**= ordentliche Erträge**	**4.957.133,40**	**5.281.900,00**	**5.583.231,86**	**301.331,86**	**- - - - -**
50	11	Personalaufwendungen	0,00	0,00	**0,00**	0,00	0,00
51	12	+ Versorgungsaufwendungen	0,00	0,00	**0,00**	0,00	0,00
52	13	+ Aufwendungen für Sach- und Dienstleistungen	0,00	0,00	**0,00**	0,00	0,00
57	14	+ bilanzielle Abschreibungen	0,00	0,00	**0,00**	0,00	0,00
53	15	+ Transferaufwendungen	0,00	0,00	**0,00**	0,00	0,00
54	16	+ sonstige ordentliche Aufwendungen	0,00	100,00	**0,00**	-100,00	0,00
		54731000 Wertberichtigung von Forderungen	*0,00*	*100,00*	***0,00***	*-100,00*	*0,00*
	17	davon Verfügungsmittel	0,00	0,00	**0,00**	0,00	0,00
	18	**= ordentliche Aufwendungen (= Zeilen 11 bis 16)**	**0,00**	**100,00**	**0,00**	**-100,00**	**0,00**
	19	**= Ergebnis der laufenden Verwaltungstätigkeit (= Zeilen 10 / 18)**	**4.957.133,40**	**5.281.800,00**	**5.583.231,86**	**301.431,86**	**0,00**
46	20	+ Finanzerträge	0,00	0,00	**0,00**	0,00	- - - - -
55	21	- Zinsen und sonstige Finanzaufwendungen	0,00	0,00	**0,00**	0,00	0,00
	22	**= Finanzergebnis (= Zeilen 20 und 21)**	**0,00**	**0,00**	**0,00**	**0,00**	**0,00**
	23	**= ordentliches Ergebnis (= Zeilen 19 und 22)**	**4.957.133,40**	**5.281.800,00**	**5.583.231,86**	**301.431,86**	**0,00**
49	24	+ außerordentliche Erträge	0,00	0,00	**0,00**	0,00	- - - - -
59	25	- außerordentliche Aufwendungen	0,00	0,00	**0,00**	0,00	0,00
	26	**= außerordentliches Ergebnis (= Zeilen 24 und 25)**	**0,00**	**0,00**	**0,00**	**0,00**	**0,00**
	27	**= Ergebnis vor Berücksichtigung der internen Leistungsbeziehungen (= Zeilen 23 und 26)**	**4.957.133,40**	**5.281.800,00**	**5.583.231,86**	**301.431,86**	**0,00**
48	28	+ Erträge aus internen Leistungsbeziehungen	0,00	0,00	**0,00**	0,00	- - - - -
58	29	- Aufwendungen aus internen Leistungsbeziehungen	0,00	0,00	**0,00**	0,00	- - - - -
	30	**= Ergebnis (= Zeilen 27, 28, 29)**	**4.957.133,40**	**5.281.800,00**	**5.583.231,86**	**301.431,86**	**0,00**

Teilergebnisrechnung 2015

Gemeinde: 00 Amt Föhr-Amrum

Hauptproduktbereich	**6**	**Zentrale Finanzleistungen**
Produktbereich	**61**	**Allgemeine Finanzwirtschaft**
Produktgruppe	**611**	**Steuern, allgemeine Zuweisungen, allgemeine Umlagen**
Produkt	**611001**	**Steuern, Zuweisungen, Umlagen**

Ertrags- und Aufwandsarten			Ergebnis des Vorjahres	Fortge-schriebener Ansatz des Haushalts-jahres	**Ist-Ergebnis des Haushalts-jahres**	Vergleich Ansatz / Ist (Spalte 5 / Spalte 6)	übertragene Ermächti-gungen
			2014	2015	**2015**	2015	2016
			in EUR	in EUR	**in EUR**	in EUR	in EUR
1	2	3	4	5	**6**	7	8
		Nachrichtlich:					

Teilergebnisrechnung 2015

Gemeinde: 00 Amt Föhr-Amrum

Hauptproduktbereich	**6**	**Zentrale Finanzleistungen**
Produktbereich	**61**	**Allgemeine Finanzwirtschaft**
Produktgruppe	**612**	**Sonstige allgemeine Finanzwirtschaft**
Produkt	**612001**	**Übrige Finanzwirtschaft Amt allgemein**

Ertrags- und Aufwandsarten			Ergebnis des Vorjahres	Fortge-schriebener Ansatz des Haushalts-jahres	**Ist-Ergebnis des Haushalts-jahres**	Vergleich Ansatz / Ist (Spalte 5 / Spalte 6)	übertragene Ermächti-gungen
			2014	2015	**2015**	2015	2016
			in EUR	in EUR	**in EUR**	in EUR	in EUR
1	2	3	4	5	**6**	7	8
40	1	Steuern und ähnliche Abgaben	0,00	0,00	**0,00**	0,00	- - - - -
41	2	+ Zuwendungen und allgemeine Umlagen	0,00	0,00	**0,00**	0,00	- - - - -
42	3	+ sonstige Transfererträge	0,00	0,00	**0,00**	0,00	- - - - -
43	4	+ öffentlich-rechtliche Leistungsentgelte	0,00	0,00	**0,00**	0,00	- - - - -
441 442 446	5	+ privatrechtliche Leistungsentgelte	0,00	0,00	**0,00**	0,00	- - - - -
448	6	+ Kostenerstattungen und Kostenumlagen	3.103,33	3.400,00	**0,00**	-3.400,00	- - - - -
		44820000 Erträge aus Kostenerstattungen, Kostenumlagen Gemeinden (GV)	*3.103,33*	*3.400,00*	***0,00***	*-3.400,00*	- - - - -
45	7	+ sonstige ordentliche Erträge	84.121,50	52.000,00	**404.164,20**	352.164,20	- - - - -
		45821000 Erträge aus der Auflösung oder Herabsetzung der Pensionsrückstellung	*13.021,00*	*0,00*	***358.570,00***	*358.570,00*	- - - - -
		45821100 Erträge aus der Auflösung oder Herabsetzung der Pensionsrückstellung	*0,00*	*26.000,00*	***0,00***	*-26.000,00*	- - - - -
		45821200 Erträge aus der Auflösung oder Herabsetzung der Beihilferückstellung	*66.316,36*	*26.000,00*	***45.594,20***	*19.594,20*	- - - - -
		45831000 Ertrag aus der Aufhebung einer Wertberichtigung	*4.784,14*	*0,00*	***0,00***	*0,00*	- - - - -
471	8	+ aktivierte Eigenleistungen	0,00	0,00	**0,00**	0,00	- - - - -
472	9	+/- Bestandsveränderungen	0,00	0,00	**0,00**	0,00	- - - - -
	10	**= ordentliche Erträge**	**87.224,83**	**55.400,00**	**404.164,20**	**348.764,20**	**- - - - -**
50	11	Personalaufwendungen	104.336,00	102.500,00	**350.197,66**	247.697,66	0,00
		50510000 Zuführungen zu Pensionsrückstellungen nach beamtenrechtl. Vorschriften	*104.336,00*	*77.000,00*	***284.953,00***	*207.953,00*	*0,00*
		50610001 Zuführung zu Beihilferückstellungen für Beamtin/Beamten	*0,00*	*25.500,00*	***48.169,55***	*22.669,55*	*0,00*
		50710000 Zuführungen zur Alterteilzeitrückstellung f. Beschäftigte	*0,00*	*0,00*	***17.075,11***	*17.075,11*	*0,00*
51	12	+ Versorgungsaufwendungen	0,00	0,00	**0,00**	0,00	0,00
52	13	+ Aufwendungen für Sach- und Dienstleistungen	0,00	0,00	**0,00**	0,00	0,00
57	14	+ bilanzielle Abschreibungen	0,00	0,00	**0,00**	0,00	0,00
53	15	+ Transferaufwendungen	0,00	0,00	**0,00**	0,00	0,00
54	16	+ sonstige ordentliche Aufwendungen	6.134,14	0,00	**219,12**	219,12	0,00
		54731000 Wertberichtigung von Forderungen	*6.134,14*	*0,00*	***0,00***	*0,00*	*0,00*
		54890000 Sonstige besondere ordentliche Aufwendungen	*0,00*	*0,00*	***219,12***	*219,12*	*0,00*
	17	davon Verfügungsmittel	0,00	0,00	**0,00**	0,00	0,00
	18	**= ordentliche Aufwendungen (= Zeilen 11 bis 16)**	**110.470,14**	**102.500,00**	**350.416,78**	**247.916,78**	**0,00**
	19	**= Ergebnis der laufenden Verwaltungstätigkeit (= Zeilen 10 / 18)**	**-23.245,31**	**-47.100,00**	**53.747,42**	**100.847,42**	**0,00**

Teilergebnisrechnung 2015

Gemeinde: 00 Amt Föhr-Amrum

Hauptproduktbereich	**6**	**Zentrale Finanzleistungen**
Produktbereich	**61**	**Allgemeine Finanzwirtschaft**
Produktgruppe	**612**	**Sonstige allgemeine Finanzwirtschaft**
Produkt	**612001**	**Übrige Finanzwirtschaft Amt allgemein**

Ertrags- und Aufwandsarten			Ergebnis des Vorjahres	Fortge-schriebener Ansatz des Haushalts-jahres	**Ist-Ergebnis des Haushalts-jahres**	Vergleich Ansatz / Ist (Spalte 5 / Spalte 6)	übertragene Ermächti-gungen
			2014	2015	**2015**	2015	2016
			in EUR	in EUR	**in EUR**	in EUR	in EUR
1	2	3	4	5	**6**	7	8
46	20	+ Finanzerträge	4.900,53	7.000,00	**4.602,75**	-2.397,25	- - - - -
		46170000 Zinserträge Kreditinstitue	*4.035,02*	*7.000,00*	***3.735,79***	*-3.264,21*	- - - - -
		46510000 Gewinnanteile aus verbundenen Unternehmen und Beteiligungen	*865,51*	*0,00*	***866,96***	*866,96*	- - - - -
55	21	- Zinsen und sonstige Finanzaufwendungen	173.146,72	282.100,00	**222.185,06**	-59.914,94	0,00
		55100000 Zinsaufwendungen an den Bund	*3.419,02*	*3.000,00*	***2.827,59***	*-172,41*	*0,00*
		55110000 Zinsaufwendungen an das Land	*22.012,38*	*19.800,00*	***19.765,55***	*-34,45*	*0,00*
		55170000 Zinsaufwendungen an Kreditinstitute	*147.715,32*	*199.700,00*	***199.591,92***	*-108,08*	*0,00*
		55170001 Zinsaufwendungen an Kreditinstitute (PLAN)	*0,00*	*59.600,00*	***0,00***	*-59.600,00*	*0,00*
	22	**= Finanzergebnis (= Zeilen 20 und 21)**	**-168.246,19**	**-275.100,00**	**-217.582,31**	**57.517,69**	**0,00**
	23	**= ordentliches Ergebnis (= Zeilen 19 und 22)**	**-191.491,50**	**-322.200,00**	**-163.834,89**	**158.365,11**	**0,00**
49	24	+ außerordentliche Erträge	0,00	0,00	**0,00**	0,00	- - - - -
59	25	- außerordentliche Aufwendungen	0,00	0,00	**0,00**	0,00	0,00
	26	**= außerordentliches Ergebnis (= Zeilen 24 und 25)**	**0,00**	**0,00**	**0,00**	**0,00**	**0,00**
	27	**= Ergebnis vor Berücksichtigung der internen Leistungsbeziehungen (= Zeilen 23 und 26)**	**-191.491,50**	**-322.200,00**	**-163.834,89**	**158.365,11**	**0,00**
48	28	+ Erträge aus internen Leistungsbeziehungen	0,00	0,00	**0,00**	0,00	- - - - -
		48110000 Erträge aus internen Leistungsbeziehungen	*0,00*	*0,00*	***0,00***	*0,00*	- - - - -
58	29	- Aufwendungen aus internen Leistungsbeziehungen	0,00	0,00	**0,00**	0,00	- - - - -
	30	**= Ergebnis (= Zeilen 27, 28, 29)**	**-191.491,50**	**-322.200,00**	**-163.834,89**	**158.365,11**	**0,00**
		Nachrichtlich:					

**** Ende der Liste "Teilergebnisrechnung" ****

Finanzrechnung

Finanzrechnung 2015

Gemeinde: 00 Amt Föhr-Amrum

Ein- und Auszahlungsarten			Ergebnis des Vorjahres	Fortgeschriebener Ansatz des Haushaltsjahres	**Ist-Ergebnis des Haushaltsjahres**	Vergleich Ansatz / Ist (Spalte 5 / Spalte 6)	übertragene Ermächtigungen
			2014	2015	**2015**	2015	2016
			in EUR	in EUR	**in EUR**	in EUR	in EUR
1	2	3	4	5	**6**	7	8
61	2	+ Zuwendungen und allgemeine Umlagen	5.682.023,27	5.632.200,00	**5.866.989,25**	234.789,25	- - - - -
62	3	+ Sonstige Transfereinzahlungen	60.000,00	0,00	**173.293,00**	173.293,00	- - - - -
63	4	+ öffentlich-rechtliche Leistungsentgelte	1.070.171,57	1.041.400,00	**1.098.251,21**	56.851,21	- - - - -
641 642 646	5	+ privatrechtiche Leistungsentgelte	285.037,84	267.000,00	**283.478,60**	16.478,60	- - - - -
648	6	+ Kostenerstattungen und Kostenumlagen	1.039.366,74	828.700,00	**758.784,83**	-69.915,17	- - - - -
65	7	+ sonstige Einzahlungen	25.458,00	23.700,00	**25.151,64**	1.451,64	- - - - -
66	8	+ Zinsen und sonstige Finanzeinzahlungen	992.406,72	7.400,00	**1.011.642,22**	1.004.242,22	- - - - -
	9	**= Einzahlungen aus laufender Verwaltungstätigkeit**	**9.154.464,14**	**7.800.400,00**	**9.217.590,75**	**1.417.190,75**	**- - - - -**
70	10	+ Personalauszahlungen	3.683.786,32	3.941.249,93	**3.571.928,01**	-369.321,92	0,00
72	12	+ Auszahlungen für Sach- und Dienstleistungen	1.881.240,00	1.992.752,42	**1.636.227,87**	-356.524,55	81.885,20
75	13	+ Zinsen und sonstige Finanzauszahlungen	1.167.672,96	282.100,00	**1.233.991,35**	951.891,35	0,00
74	14	+ Transferauszahlungen	323.749,34	511.312,05	**561.117,23**	49.805,18	0,00
	15	+ sonstige Auszahlungen	1.671.944,52	1.405.485,60	**1.486.859,61**	81.374,01	0,00
	16	**= Auszahlungen aus laufender Verwaltungstätigkeit (Zeilen 10 bis 15)**	**8.728.393,14**	**8.132.900,00**	**8.490.124,07**	**357.224,07**	**81.885,20**
	17	**= Saldo aus laufender Verwaltungstätigkeit (Zeilen 9/16)**	**426.071,00**	**-332.500,00**	**727.466,68**	**1.059.966,68**	**-81.885,20**
681	18	+ Einzahlungen aus Zuweisungen und Zuschüssen für Investitionen und Investitionsförderungsmaßnahmen	39.239,19	48.000,00	**31.170,33**	-16.829,67	- - - - -
682	19	+ Einzahlungen aus der Veräußerung von Grundstücken und Gebäuden	47.844,64	0,00	**11.774,00**	11.774,00	- - - - -
683	20	+ Einzahlungen aus der Veräußerung von beweglichem Anlagevermögen	213,01	0,00	**0,00**	0,00	- - - - -
685	22	+ Einzahlungen aus der Abwicklung von Baumaßnahmen	3.284,23	0,00	**17.733,47**	17.733,47	- - - - -
686	23	+ Einzahlungen aus Rückflüssen (für Investitionen und Investitionsförderungsmaßnahmen Dritter)	9.154,05	0,00	**5.807,25**	5.807,25	- - - - -
688	24	+ Einzahlungen aus Beiträgen u. ä. Entgelten	88.437,15	0,00	**14.433,00**	14.433,00	- - - - -
	26	**= Einzahlungen aus Investitionstätigkeit**	**188.172,27**	**48.000,00**	**80.918,05**	**32.918,05**	**- - - - -**
781	27	+ Auszahlungen von Zuweisungen und Zuschüssen für Investitionen und Investitionsförderungsmaßnahmen	0,00	0,00	**16.343,91**	16.343,91	0,00
782	28	+ Auszahlungen für den Erwerb von Grundstücken und Gebäuden	13.024,38	0,00	**0,00**	0,00	0,00
783	29	+ Auszahlungen für den Erwerb von beweglichem Anlagevermögen	136.304,23	234.306,16	**181.726,45**	-52.579,71	34.172,65
785	31	+ Auszahlungen für Baumaßnahmen	3.931.283,91	1.415.990,24	**1.347.169,31**	-68.820,93	528.055,77
787	33	+ sonstige Investitionsauszahlungen	14.873,92	97.700,00	**24.236,45**	-73.463,55	14.300,00
	34	**= Auszahlungen aus Investitionstätigkeit (Zeilen 27 bis 33)**	**4.095.486,44**	**1.747.996,40**	**1.569.476,12**	**-178.520,28**	**576.528,42**
	35	**= Saldo aus Investitionstätigkeit (Zeilen 26/34)**	**-3.907.314,17**	**-1.699.996,40**	**-1.488.558,07**	**211.438,33**	**-576.528,42**
672	35a	+ Einzahlungen aus fremden Finanzmitteln	4.507.610,13	0,00	**4.606.065,64**	4.606.065,64	0,00
772	35b	- Auszahlungen aus fremden Finanzmitteln	4.364.593,97	0,00	**4.571.617,05**	4.571.617,05	0,00
	35c	**= Saldo aus fremden Finanzmitteln**	**143.016,16**	**0,00**	**34.448,59**	**34.448,59**	**0,00**
	36	**= Finanzmittelüberschuss/-fehlbetrag (Zeilen 17, 35, 35c und 35f)**	**-3.338.227,01**	**-2.032.496,40**	**-726.642,80**	**1.305.853,60**	**-658.413,62**

Finanzrechnung 2015

Gemeinde: 00 Amt Föhr-Amrum

Ein- und Auszahlungsarten			Ergebnis des Vorjahres	Fortgeschriebener Ansatz des Haushaltsjahres	**Ist-Ergebnis des Haushaltsjahres**	Vergleich Ansatz / Ist (Spalte 5 / Spalte 6)	übertragene Ermächtigungen
			2014	2015	**2015**	2015	2016
			in EUR	in EUR	**in EUR**	in EUR	in EUR
1	2	3	4	5	**6**	7	8
692	37	+ Aufnahme von Krediten für Investitionen und Investitionsförderungsmaßnahmen	3.200.000,00	1.244.900,00	**0,00**	-1.244.900,00	- - - - -
792	40	- Tilgung von Krediten für Investitionen und Investitionsförderungsmaßnahmen	388.197,57	512.900,00	**524.407,52**	11.507,52	0,00
	43	**= Saldo aus Finanzierungstätigkeit**	**2.811.802,43**	**732.000,00**	**-524.407,52**	**-1.256.407,52**	**0,00**
	44	**= Änderung des Bestandes an eigenen Finanzmitteln (Zeilen 36 und 43)**	**-526.424,58**	**-1.300.496,40**	**-1.251.050,32**	**49.446,08**	**-658.413,62**
	44b	**= Saldo der Finanzrechnung**	**-526.424,58**	**-1.300.496,40**	**-1.251.050,32**	**49.446,08**	**-658.413,62**
	45	+ Anfangsbestand an Finanzmitteln	4.661.225,27	17.691.265,00	**17.691.264,91**	-0,09	0,00
	46	**= Liquide Mittel (Zeilen 44 und 45)**	**4.134.800,69**	**16.390.768,60**	**16.440.214,59**	**49.445,99**	**-658.413,62**

**** Ende der Liste "Finanzrechnung" ****

		Ein- und Auszahlungsarten	Ergebnis des Vorjahres	Fortgeschriebener Ansatz des Haushaltsjahres	**Ist-Ergebnis des Haushaltsjahres**	Vergleich Ansatz / Ist (Spalte 5 / Spalte 6)	übertragene Ermächtigungen
			2014	2015	**2015**	2015	2016
			in EUR	in EUR	**in EUR**	in EUR	in EUR
1	2	3	4	5	**6**	7	8
61	2	+ Zuwendungen und allgemeine Umlagen	5.682.023,27	5.632.200,00	**5.866.989,25**	234.789,25	- - - - -
		61410000 Zuweisungen und Zuschüsse für laufende Zwecke vom Land	*510.594,32*	*259.400,00*	***190.871,42***	*-68.528,58*	- - - - -
		61420000 Zuweisungen und Zuschüsse für laufende Zwecke von Gemeinden (GV)	*194.227,91*	*91.000,00*	***94.402,80***	*3.402,80*	- - - - -
		61470000 Zuweisungen und Zuschüsse für laufende Zwecke von privaten Unternehmen	*19.717,64*	*0,00*	***-1.516,83***	*-1.516,83*	- - - - -
		61480000 Zuweisungen und Zuschüsse für laufende Zwecke von übrigen Bereichen	*350,00*	*0,00*	***0,00***	*0,00*	- - - - -
		61820000 Allgemeine Umlagen Gemeinden (GV)	*4.957.133,40*	*5.281.800,00*	***5.583.231,86***	*301.431,86*	- - - - -
62	3	+ Sonstige Transfereinzahlungen	60.000,00	0,00	**173.293,00**	173.293,00	- - - - -
		62320000 Schuldendiensthilfen von Gemeinden (GV)	*0,00*	*0,00*	***20.615,56***	*20.615,56*	- - - - -
		62910000 Andere sonstige Transfereinzahlungen	*60.000,00*	*0,00*	***152.677,44***	*152.677,44*	- - - - -
63	4	+ öffentlich-rechtliche Leistungsentgelte	1.070.171,57	1.041.400,00	**1.098.251,21**	56.851,21	- - - - -
		63110000 Verwaltungsgebühren	*161.835,49*	*154.700,00*	***160.857,52***	*6.157,52*	- - - - -
		63210000 Benutzungsgebühren und ähnliche Entgelte	*908.336,08*	*886.700,00*	***937.393,69***	*50.693,69*	- - - - -
641 642 646	5	+ privatrechtiche Leistungsentgelte	285.037,84	267.000,00	**283.478,60**	16.478,60	- - - - -
		64110000 Mieten und Pachten	*252.085,24*	*264.200,00*	***262.946,23***	*-1.253,77*	- - - - -
		64210000 Einzahlungen aus Verkauf	*3.629,21*	*400,00*	***2.155,39***	*1.755,39*	- - - - -
		64610000 Sonstige privatrechtliche Leistungsentgelte	*29.323,39*	*2.400,00*	***18.376,98***	*15.976,98*	- - - - -
648	6	+ Kostenerstattungen und Kostenumlagen	1.039.366,74	828.700,00	**758.784,83**	-69.915,17	- - - - -
		64800000 Einzahlungen aus Kostenerstattungen, Kostenumlagen Bund	*266.629,67*	*340.000,00*	***194.640,66***	*-145.359,34*	- - - - -
		64810000 Einzahlungen aus Kostenerstattungen, Kostenumlagen Land	*37.406,86*	*12.000,00*	***32.035,75***	*20.035,75*	- - - - -
		64820000 Einzahlungen aus Kostenerstattungen, Kostenumlagen Gemeinden (GV)	*506.267,12*	*280.200,00*	***291.153,33***	*10.953,33*	- - - - -
		64830000 Einzahlungen aus Kostenerstattungen, Kostenumlagen Zweckverbände	*0,00*	*1.600,00*	***10.813,98***	*9.213,98*	- - - - -
		64840000 Einzahlungen aus Kostenerstattungen, Kostenumlagen sonst. öffentl. Bereich	*39.320,63*	*34.800,00*	***44.211,35***	*9.411,35*	- - - - -
		64850000 Einzahlungen aus Kostenerstattungen, Kostenumlagen verb. Unternehmen, Beteiligungen und Sondervermögen	*171.247,70*	*150.000,00*	***177.197,38***	*27.197,38*	- - - - -
		64870000 Einzahlungen aus Kostenerstattungen, Kostenumlagen private Unternehmen	*11.516,47*	*5.600,00*	***5.430,00***	*-170,00*	- - - - -
		64880000 Einzahlungen aus Kostenerstattungen, Kostenumlagen übrige Bereiche	*6.978,29*	*4.500,00*	***3.302,38***	*-1.197,62*	- - - - -
65	7	+ sonstige Einzahlungen	25.458,00	23.700,00	**25.151,64**	1.451,64	- - - - -
		65210000 Erstattungen von Steuern	*642,44*	*0,00*	***690,84***	*690,84*	- - - - -
		65610000 Bußgelder	*4.148,05*	*3.000,00*	***3.043,94***	*43,94*	- - - - -

		Ein- und Auszahlungsarten	Ergebnis des Vorjahres	Fortge-schriebener Ansatz des Haushalts-jahres	**Ist-Ergebnis des Haus-haltsjahres**	Vergleich Ansatz / Ist (Spalte 5 / Spalte 6)	übertrage-ne Er-mächti-gungen
			2014	2015	**2015**	2015	2016
			in EUR	in EUR	**in EUR**	in EUR	in EUR
1	2	3	4	5	**6**	7	8
		65620000 Säumniszuschläge	*20.667,51*	*20.700,00*	***21.416,86***	*716,86*	- - - - -
66	8	+ Zinsen und sonstige Finanzeinzahlungen	992.406,72	7.400,00	**1.011.642,22**	1.004.242,22	- - - - -
		66170000 Zinseinzahlungen Kreditinstitute	*4.035,02*	*7.000,00*	***3.735,79***	*-3.264,21*	- - - - -
		66180000 Zinseinzahlungen sonstiger inl. Bereich	*365,80*	*400,00*	***194,72***	*-205,28*	- - - - -
		66510000 Gewinnanteile aus verb. Unternehmen, Beteiligungen	*865,51*	*0,00*	***866,96***	*866,96*	- - - - -
		66993210 Einzahlungen Kunsthaus Föhr	*2.417,84*	*0,00*	***0,00***	*0,00*	- - - - -
		66993600 Einzahlungen 37990600	*984.722,55*	*0,00*	***1.006.844,75***	*1.006.844,75*	- - - - -
	9	**= Einzahlungen aus laufender Verwaltungstätigkeit**	**9.154.464,14**	**7.800.400,00**	**9.217.590,75**	**1.417.190,75**	**- - - - -**
70	10	+ Personalauszahlungen	3.683.786,32	3.941.249,93	**3.571.928,01**	-369.321,92	0,00
		70110000 Beamte/-innen	*269.785,20*	*237.800,50*	***235.422,45***	*-2.378,05*	*0,00*
		70120000 Dienstbezüge Arbeitnehmer/-innen	*2.417.904,60*	*2.637.429,87*	***2.398.266,65***	*-239.163,22*	*0,00*
		70190000 Sonstige Beschäftigtungsentgelte	*53.814,24*	*41.459,31*	***41.671,83***	*212,52*	*0,00*
		70210000 Beiträge zu Versorgungskassen für Beamte/-innen	*206.762,39*	*215.100,00*	***207.561,90***	*-7.538,10*	*0,00*
		70220000 Beiträge zu Versorgungskassen Arbeitnehmer/-innen	*186.091,97*	*206.558,66*	***166.136,50***	*-40.422,16*	*0,00*
		70290000 Beiträge zu Versorgungskassen für sonstige Beschäftigte	*3.187,89*	*3.867,49*	***2.239,43***	*-1.628,06*	*0,00*
		70320000 Beiträge zur gesetzlichen Sozialversicherung Arbeitnehmer/-innen	*476.445,98*	*537.528,95*	***482.500,03***	*-55.028,92*	*0,00*
		70390000 Beiträge zur gesetzlichen Sozialversicherung für sonstige Beschäftigte	*15.997,92*	*12.311,93*	***12.584,42***	*272,49*	*0,00*
		70410000 Beihilfen, Unterstützungsleistungen und dgl. für Beschäftigte	*53.796,13*	*49.193,22*	***25.544,80***	*-23.648,42*	*0,00*
72	12	+ Auszahlungen für Sach- und Dienstleistungen	1.881.240,00	1.992.752,42	**1.636.227,87**	-356.524,55	81.885,20
		72110000 Auszahlungen für Unterhaltung der Grundstücke und baulichen Anlagen	*733.396,63*	*731.930,12*	***577.292,61***	*-154.637,51*	*-81.885,20*
		72210000 Auszahlungen für Unterhaltung des sonstigen unbeweglichen Vermögens	*0,00*	*0,00*	***0,00***	*0,00*	*0,00*
		72310000 Auszahlungen für Mieten und Pachten	*104.744,11*	*158.301,06*	***160.646,58***	*2.345,52*	*0,00*
		72320000 Auszahlungen für Leasing	*2.597,21*	*3.386,20*	***3.120,24***	*-265,96*	*0,00*
		72410000 Auszahlungen für Bewirtschaftung der Grundstücke, baulichen Anlagen u.s.w.	*676.461,53*	*710.297,68*	***545.399,36***	*-164.898,32*	*0,00*
		72510000 Haltung von Fahrzeugen	*20.369,05*	*10.536,39*	***9.609,14***	*-927,25*	*0,00*
		72610000 Dienst- und Schutzbekleidung, persönliche Ausrüstungsgegenstände	*10.814,57*	*2.266,62*	***2.212,67***	*-53,95*	*0,00*
		72620000 Aus- und Fortbildung, Umschulung	*39.008,43*	*46.833,53*	***37.466,37***	*-9.367,16*	*0,00*
		72710000 Besondere Verwaltungs- und Betriebsauszahlungen	*122.755,60*	*163.261,02*	***169.596,53***	*6.335,51*	*0,00*
		72810000 Erwerb von Vorräten	*23.170,49*	*0,00*	***0,00***	*0,00*	*0,00*
		72910000 Auszahlungen für sonstige Dienstleistungen	*147.922,38*	*165.939,80*	***130.884,37***	*-35.055,43*	*0,00*
75	13	+ Zinsen und sonstige Finanzauszahlungen	1.167.672,96	282.100,00	**1.233.991,35**	951.891,35	0,00
		75100000 Zinsauszahlungen an den Bund	*3.419,02*	*3.000,00*	***2.827,59***	*-172,41*	*0,00*
		75110000 Zinsauszahlungen an das Land	*22.012,38*	*19.800,00*	***19.765,55***	*-34,45*	*0,00*
		75170000 Zinsauszahlungen an Kreditinstitute	*158.024,67*	*259.300,00*	***200.997,25***	*-58.302,75*	*0,00*

Finanzrechnung 2015

Gemeinde: 00 Amt Föhr-Amrum

		Ein- und Auszahlungsarten	Ergebnis des Vorjahres	Fortgeschriebener Ansatz des Haushaltsjahres	**Ist-Ergebnis des Haushaltsjahres**	Vergleich Ansatz / Ist (Spalte 5 / Spalte 6)	übertragene Ermächtigungen
			2014	2015	**2015**	2015	2016
			in EUR	in EUR	**in EUR**	in EUR	in EUR
1	2	3	4	5	**6**	7	8
		75993210 Auszahlungen Kunsthaus Föhr	*2.417,84*	*0,00*	***0,00***	*0,00*	*0,00*
		75993600 Auszahlungen 37990600	*981.799,05*	*0,00*	***1.010.400,96***	*1.010.400,96*	*0,00*
74	14	+ Transferauszahlungen	323.749,34	511.312,05	**561.117,23**	49.805,18	0,00
		73120000 Auszahlungen von Zuweisungen an Gemeinden (GV)	*0,00*	*0,00*	***1.000,00***	*1.000,00*	*0,00*
		73140000 Auszahlungen von Zuweisungen an den sonstigen öffentlichen Bereich	*4.451,83*	*7.500,00*	***7.424,87***	*-75,13*	*0,00*
		73170000 Auszahlungen von Zuschüssen an private Unternehmen	*51.825,00*	*12.212,05*	***10.000,00***	*-2.212,05*	*0,00*
		73180000 Auszahlungen von Zuschüssen an übrige Bereiche	*87.173,44*	*55.500,00*	***47.203,61***	*-8.296,39*	*0,00*
		73393300 Neues Konto	*74.899,07*	*70.000,00*	***7.194,75***	*-62.805,25*	*0,00*
		73540000 Allgemeine Zuweisungen, sonstiger öffentlicher Bereich.	*105.000,00*	*0,00*	***0,00***	*0,00*	*0,00*
		73720000 Allgemeine Umlagen, Gemeinden (GV)	*0,00*	*20.100,00*	***20.064,00***	*-36,00*	*0,00*
		73730000 Allgemeine Umlagen, ,Zweckverbänden und dergl.	*400,00*	*1.000,00*	***0,00***	*-1.000,00*	*0,00*
		73910000 Sonstige Transferauszahlungen	*0,00*	*345.000,00*	***468.230,00***	*123.230,00*	*0,00*
	15	+ sonstige Auszahlungen	1.671.944,52	1.405.485,60	**1.486.859,61**	81.374,01	0,00
		74110000 Sonstige Personal- und Versorgungsauszahlungen	*8.786,06*	*6.000,00*	***6.642,00***	*642,00*	*0,00*
		74210000 Auszahlungen für ehrenamtliche und sonstige Tätigkeit	*48.951,95*	*37.980,00*	***39.276,40***	*1.296,40*	*0,00*
		74290000 Sonstige Auszahlungen für die Inanspruchnahme von Rechten und Diensten	*163.024,47*	*151.922,33*	***138.266,36***	*-13.655,97*	*0,00*
		74310000 Geschäftsauszahlungen	*336.254,25*	*365.885,11*	***397.023,24***	*31.138,13*	*0,00*
		74410000 Geschäftsauszahlungen für Steuern, Versicherungen, Schadensfälle	*113.414,82*	*90.052,08*	***87.049,53***	*-3.002,55*	*0,00*
		74520000 Erstattung für Auszahlungen von Dritten aus laufender Verwaltungstätigkeit, Gemeinden (GV)	*929.017,28*	*707.546,08*	***756.220,26***	*48.674,18*	*0,00*
		74530000 Erstattung für Auszahlungen von Dritten aus laufender Verwaltungstätigkeit, Zweckverbänden und dergl.	*25.218,48*	*25.000,00*	***24.101,07***	*-898,93*	*0,00*
		74570000 Erstattung für Auszahlungen von Dritten aus laufender Verwaltungstätigkeit, private Unternehmen	*10.815,08*	*10.000,00*	***6.914,91***	*-3.085,09*	*0,00*
		74890000 Sonstige	*0,00*	*0,00*	***219,12***	*219,12*	*0,00*
		74910000 Weitere Auszahlungen aus laufender Verwaltungstätigkeit	*36.462,13*	*11.100,00*	***31.146,72***	*20.046,72*	*0,00*
	16	**= Auszahlungen aus laufender Verwaltungstätigkeit (Zeilen 10 bis 15)**	**8.728.393,14**	**8.132.900,00**	**8.490.124,07**	**357.224,07**	**81.885,20**
	17	**= Saldo aus laufender Verwaltungstätigkeit (Zeilen 9/16)**	**426.071,00**	**-332.500,00**	**727.466,68**	**1.059.966,68**	**-81.885,20**
681	18	+ Einzahlungen aus Zuweisungen und Zuschüssen für Investitionen und Investitionsförderungsmaßnahmen	39.239,19	48.000,00	**31.170,33**	-16.829,67	- - - - -
		68110000 Investitionszuwendungen vom Land	*0,00*	*48.000,00*	***25.000,00***	*-23.000,00*	- - - - -
		68120000 Investitionszuwendungen von Gemeinden (GV)	*14.996,10*	*0,00*	***4.098,00***	*4.098,00*	- - - - -
		68170000 Investitionszuwendungen von privaten Unternehmen	*1.400,00*	*0,00*	***0,00***	*0,00*	- - - - -
		68180000 Investitionszuwendungen von übrigen Bereichen	*22.843,09*	*0,00*	***2.072,33***	*2.072,33*	- - - - -
682	19	+ Einzahlungen aus der Veräußerung von Grundstücken und Gebäuden	47.844,64	0,00	**11.774,00**	11.774,00	- - - - -

Ein- und Auszahlungsarten			Ergebnis des Vorjahres	Fortgeschriebener Ansatz des Haushaltsjahres	**Ist-Ergebnis des Haushaltsjahres**	Vergleich Ansatz / Ist (Spalte 5 / Spalte 6)	übertragene Ermächtigungen
			2014	2015	**2015**	2015	2016
			in EUR	in EUR	**in EUR**	in EUR	in EUR
1	2	3	4	5	**6**	7	8
		68210000 Einzahlungen aus der Veräußerung von Grundstücken und Gebäuden	*47.844,64*	*0,00*	***11.774,00***	*11.774,00*	- - - - -
683	20	+ Einzahlungen aus der Veräußerung von beweglichem Anlagevermögen	213,01	0,00	**0,00**	0,00	- - - - -
		68320000 Einz. a. d. Veräußerung v. bewegl. Sachen d. Anlagevermögens oberh. d. Wertgrenze i. H. v. 150 Euro u. unterh. der Wertgrenze i. H. v. 1.000 Euro	*213,01*	*0,00*	***0,00***	*0,00*	- - - - -
685	22	+ Einzahlungen aus der Abwicklung von Baumaßnahmen	3.284,23	0,00	**17.733,47**	17.733,47	- - - - -
		68510000 Einzahlungen aus der Abwicklung von Baumaßnahmen	*3.284,23*	*0,00*	***17.733,47***	*17.733,47*	- - - - -
686	23	+ Einzahlungen aus Rückflüssen (für Investitionen und Investitionsförderungsmaßnahmen Dritter)	9.154,05	0,00	**5.807,25**	5.807,25	- - - - -
		68680000 Rückflüsse von Ausleihungen sonstiger inl. Bereich	*9.154,05*	*0,00*	***5.807,25***	*5.807,25*	- - - - -
688	24	+ Einzahlungen aus Beiträgen u. ä. Entgelten	88.437,15	0,00	**14.433,00**	14.433,00	- - - - -
		68810000 Beiträge und ähnliche Entgelte	*88.437,15*	*0,00*	***14.433,00***	*14.433,00*	- - - - -
	26	**= Einzahlungen aus Investitionstätigkeit**	**188.172,27**	**48.000,00**	**80.918,05**	**32.918,05**	**- - - - -**
781	27	+ Auszahlungen von Zuweisungen und Zuschüssen für Investitionen und Investitionsförderungsmaßnahmen	0,00	0,00	**16.343,91**	16.343,91	0,00
		78120000 Allgemeine Investitionszuweisungen an Gemeinden (GV)	*0,00*	*0,00*	***16.343,91***	*16.343,91*	*0,00*
782	28	+ Auszahlungen für den Erwerb von Grundstücken und Gebäuden	13.024,38	0,00	**0,00**	0,00	0,00
		78210000 Auszahlungen für den Erwerb von Grundstücken und Gebäuden	*13.024,38*	*0,00*	***0,00***	*0,00*	*0,00*
783	29	+ Auszahlungen für den Erwerb von beweglichem Anlagevermögen	136.304,23	234.306,16	**181.726,45**	-52.579,71	34.172,65
		78310000 Ausz. aus d.Erwerb v. bewegl. Sachen d. Anlageverm. oberhalb d. Wertgrenze i. H. v. 1.000 Euro	*43.884,76*	*76.872,68*	***53.920,33***	*-22.952,35*	*-15.000,00*
		78320000 Ausz. aus d.Erwerb v. bewegl. Sachen d. Anlageverm. oberhalb d. Wertgrenze i. H. v. 150 Euro und unterhalb der Wertgrenze i. H. v. 1.000	*92.419,47*	*157.433,48*	***127.806,12***	*-29.627,36*	*-19.172,65*
785	31	+ Auszahlungen für Baumaßnahmen	3.931.283,91	1.415.990,24	**1.347.169,31**	-68.820,93	528.055,77
		78510000 Baumaßnahmen, Auszahlungen aus Hochbaumaßnahmen	*3.931.283,91*	*1.415.990,24*	***1.335.249,66***	*-80.740,58*	*-528.055,77*
		78520000 Baumaßnahmen, Auszahlungen aus Tiefbaumaßnahmen	*0,00*	*0,00*	***11.919,65***	*11.919,65*	*0,00*
787	33	+ sonstige Investitionsauszahlungen	14.873,92	97.700,00	**24.236,45**	-73.463,55	14.300,00
		78700000 Sonstige Investitionsauszahlungen	*14.873,92*	*97.700,00*	***24.236,45***	*-73.463,55*	*-14.300,00*
	34	**= Auszahlungen aus Investitionstätigkeit (Zeilen 27 bis 33)**	**4.095.486,44**	**1.747.996,40**	**1.569.476,12**	**-178.520,28**	**576.528,42**
	35	**= Saldo aus Investitionstätigkeit (Zeilen 26/34)**	**-3.907.314,17**	**-1.699.996,40**	**-1.488.558,07**	**211.438,33**	**-576.528,42**
672	35a	+ Einzahlungen aus fremden Finanzmitteln	4.507.610,13	0,00	**4.606.065,64**	4.606.065,64	0,00
		66999999 Haushaltsfremde Einzahlungen	*4.507.610,13*	*0,00*	***4.606.065,64***	*4.606.065,64*	*0,00*
772	35b	- Auszahlungen aus fremden Finanzmitteln	4.364.593,97	0,00	**4.571.617,05**	4.571.617,05	0,00

Finanzrechnung 2015

Gemeinde: 00 Amt Föhr-Amrum

Ein- und Auszahlungsarten			Ergebnis des Vorjahres	Fortgeschriebener Ansatz des Haushaltsjahres	**Ist-Ergebnis des Haushaltsjahres**	Vergleich Ansatz / Ist (Spalte 5 / Spalte 6)	übertragene Ermächtigungen
			2014	2015	**2015**	2015	2016
			in EUR	in EUR	**in EUR**	in EUR	in EUR
1	2	3	4	5	**6**	7	8
		75999999 Haushaltsfremde Auszahlungen	*4.364.593,97*	*0,00*	***4.571.617,05***	*4.571.617,05*	*0,00*
	35c	**= Saldo aus fremden Finanzmitteln**	**143.016,16**	**0,00**	**34.448,59**	**34.448,59**	**0,00**
	36	**= Finanzmittelüberschuss/-fehlbetrag (Zeilen 17, 35, 35c und 35f)**	**-3.338.227,01**	**-2.032.496,40**	**-726.642,80**	**1.305.853,60**	**-658.413,62**
692	37	+ Aufnahme von Krediten für Investitionen und Investitionsförderungsmaßnahmen	3.200.000,00	1.244.900,00	**0,00**	-1.244.900,00	- - - - -
		69273100 Kreditaufnahmen f. Inv./InvFörderm. von Kreditinstituten Laufzeit (mehr als 5 Jahre), Euro-Währung variabler Zins	*3.200.000,00*	*1.244.900,00*	***0,00***	*-1.244.900,00*	- - - - -
792	40	- Tilgung von Krediten für Investitionen und Investitionsförderungsmaßnahmen	388.197,57	512.900,00	**524.407,52**	11.507,52	0,00
		79200000 Tilgung v. Krediten f. Inv. / Investitionsf. , Bund, Euro-Währung (fester Zins)	*17.473,68*	*17.700,00*	***17.473,68***	*-226,32*	*0,00*
		79215000 Tilgung v. Krediten f. Inv. / Investitionsf. , Land, ordentliche Tilgung (nicht Bund)	*55.029,72*	*55.100,00*	***55.029,72***	*-70,28*	*0,00*
		79275000 Tilgung v. Krediten f. Inv. / Investitionsf. , Kreditinstitute, ordentliche Tilgung (nicht Bund)	*315.694,17*	*440.100,00*	***451.904,12***	*11.804,12*	*0,00*
	43	**= Saldo aus Finanzierungstätigkeit**	**2.811.802,43**	**732.000,00**	**-524.407,52**	**-1.256.407,52**	**0,00**
	44	**= Änderung des Bestandes an eigenen Finanzmitteln (Zeilen 36 und 43)**	**-526.424,58**	**-1.300.496,40**	**-1.251.050,32**	**49.446,08**	**-658.413,62**
	44b	**= Saldo der Finanzrechnung**	**-526.424,58**	**-1.300.496,40**	**-1.251.050,32**	**49.446,08**	**-658.413,62**
	45	+ Anfangsbestand an Finanzmitteln	4.661.225,27	17.691.265,00	**17.691.264,91**	-0,09	0,00
		16918001 Forderungen aus der Einheitskasse gegen Alkersum	*431.946,98*	*0,00*	***0,00***	*0,00*	*0,00*
		16918002 Forderungen aus der Einheitskasse gegen Borgsum	*156.099,79*	*0,00*	***0,00***	*0,00*	*0,00*
		16918003 Forderungen aus der Einheitskasse gegen Dunsum	*46.576,20*	*0,00*	***0,00***	*0,00*	*0,00*
		16918004 Forderungen aus der Einheitskasse gegen Midlum	*195.135,18*	*0,00*	***0,00***	*0,00*	*0,00*
		16918005 Forderungen aus der Einheitskasse gegen Nieblum	*243.653,49*	*0,00*	***0,00***	*0,00*	*0,00*
		16918006 Forderungen aus der Einheitskasse gegen Oevenum	*224.418,14*	*0,00*	***0,00***	*0,00*	*0,00*
		16918007 Forderungen aus der Einheitskasse gegen Oldsum	*163.157,39*	*0,00*	***0,00***	*0,00*	*0,00*
		16918008 Forderungen aus der Einheitskasse gegen Süderende	*36.889,63*	*0,00*	***0,00***	*0,00*	*0,00*
		16918009 Forderungen aus der Einheitskasse gegen Utersum	*374.463,34*	*0,00*	***0,00***	*0,00*	*0,00*
		16918010 Forderungen aus der Einheitskasse gegen Witsum	*157.700,52*	*0,00*	***0,00***	*0,00*	*0,00*
		16918011 Forderungen aus der Einheitskasse gegen Wrixum	*299.778,44*	*0,00*	***0,00***	*0,00*	*0,00*
		16918012 Forderungen aus der Einheitskasse gegen Stadt Wyk auf Föhr	*916.644,73*	*0,00*	***0,00***	*0,00*	*0,00*
		16918015 Forderungen aus der Einheitskasse gegen Nebel	*237.275,43*	*0,00*	***0,00***	*0,00*	*0,00*
		16918016 Forderungen aus der Einheitskasse gegen Norddorf	*29.793,87*	*0,00*	***0,00***	*0,00*	*0,00*
		16918017 Forderungen aus der Einheitskasse gegen Wittdün	*208.529,25*	*0,00*	***0,00***	*0,00*	*0,00*
		18110100 Postbank Hamburg 20039201	*21.993,30*	*0,00*	***8.780,71***	*8.780,71*	*0,00*
		18110199 Schwebeposten Postbank Hamburg 20039201	*0,00*	*0,00*	***0,00***	*0,00*	*0,00*
		18110200 Nord-Ostsee-Sparkasse 90000381	*604.712,31*	*0,00*	***5.345.767,72***	*5.345.767,72*	*0,00*
		18110299 Schwebeposten Nord-Ostsee-Sparkasse 90000381	*0,00*	*0,00*	***3.058,84***	*3.058,84*	*0,00*
		18110300 Föhr-Amrumer Bank 100048	*40.241,23*	*0,00*	***28.839,03***	*28.839,03*	*0,00*

Ein- und Auszahlungsarten			Ergebnis des Vorjahres	Fortgeschriebener Ansatz des Haushaltsjahres	**Ist-Ergebnis des Haushaltsjahres**	Vergleich Ansatz / Ist (Spalte 5 / Spalte 6)	übertragene Ermächtigungen
			2014	2015	**2015**	2015	2016
			in EUR	in EUR	**in EUR**	in EUR	in EUR
1	2	3	4	5	**6**	7	8
		18110700 Sparbuch	*1.009.000,00*	*0,00*	***1.013.075,73***	*1.013.075,73*	*0,00*
		18111000 Nord-Ostsee Sparkasse 186077292	*6.097,00*	*0,00*	***7.671,80***	*7.671,80*	*0,00*
		18111100 Treuhand-Konto Kunsthaus Föhr 106048127	*0,00*	*0,00*	***0,00***	*0,00*	*0,00*
		18111199 Schwebeposten Treuhand-Konto Kunsthaus Föhr	*0,00*	*0,00*	***0,00***	*0,00*	*0,00*
		18114000 Div. Mietkautionssparkonten - Föhr-Amrumer Bank	*24.666,46*	*0,00*	***25.404,72***	*25.404,72*	*0,00*
		18115700 Nord-Ostsee-Sparkasse 190068718	*15.021.463,41*	*0,00*	***11.246.917,27***	*11.246.917,27*	*0,00*
		18116000 Sparbuch "Winterschladen" 390022630	*9.587,44*	*0,00*	***9.597,03***	*9.597,03*	*0,00*
		18310000 Barkasse	*1.261,33*	*0,00*	***2.152,06***	*2.152,06*	*0,00*
		18810000 Zahlweg-Verrechnungen	*0,00*	*0,00*	***0,00***	*0,00*	*0,00*
		18815300 Verrechnung (ZW 53)	*0,00*	*0,00*	***0,00***	*0,00*	*0,00*
		18818800 Verrechnung (ZW 88)	*0,00*	*0,00*	***0,00***	*0,00*	*0,00*
		37918001 Sonstige verbindlichkeiten aus der Einheitskasse gegen Alkersum	*-1.205.850,44*	*0,00*	***0,00***	*0,00*	*0,00*
		37918002 Sonstige verbindlichkeiten aus der Einheitskasse gegen Borgsum	*-714.595,88*	*0,00*	***0,00***	*0,00*	*0,00*
		37918003 Sonstige verbindlichkeiten aus der Einheitskasse gegen Dunsum	*-172.626,22*	*0,00*	***0,00***	*0,00*	*0,00*
		37918004 Sonstige verbindlichkeiten aus der Einheitskasse gegen Midlum	*-408.408,59*	*0,00*	***0,00***	*0,00*	*0,00*
		37918005 Sonstige verbindlichkeiten aus der Einheitskasse gegen Nieblum	*-1.789.250,13*	*0,00*	***0,00***	*0,00*	*0,00*
		37918006 Sonstige verbindlichkeiten aus der Einheitskasse gegen Oevenum	*-298.472,91*	*0,00*	***0,00***	*0,00*	*0,00*
		37918007 Sonstige verbindlichkeiten aus der Einheitskasse gegen Oldsum	*-797.271,16*	*0,00*	***0,00***	*0,00*	*0,00*
		37918008 Sonstige verbindlichkeiten aus der Einheitskasse gegen Süderende	*-401.636,80*	*0,00*	***0,00***	*0,00*	*0,00*
		37918009 Sonstige verbindlichkeiten aus der Einheitskasse gegen Utersum	*-622.071,48*	*0,00*	***0,00***	*0,00*	*0,00*
		37918010 Sonstige verbindlichkeiten aus der Einheitskasse gegen Witsum	*-183.723,76*	*0,00*	***0,00***	*0,00*	*0,00*
		37918011 Sonstige verbindlichkeiten aus der Einheitskasse gegen Wrixum	*-539.995,02*	*0,00*	***0,00***	*0,00*	*0,00*
		37918012 Sonstige verbindlichkeiten aus der Einheitskasse gegen Stadt Wyk auf Föhr	*-6.229.398,18*	*0,00*	***0,00***	*0,00*	*0,00*
		37918013 Sonstige verbindlichkeiten aus der Einheitskasse gegen ZV Dr. C.-H. Friesenmuseum	*-128.492,99*	*0,00*	***0,00***	*0,00*	*0,00*
		37918015 Sonstige verbindlichkeiten aus der Einheitskasse gegen Nebel	*-479.647,08*	*0,00*	***0,00***	*0,00*	*0,00*
		37918016 Sonstige verbindlichkeiten aus der Einheitskasse gegen Norddorf	*-1.144.159,38*	*0,00*	***0,00***	*0,00*	*0,00*
		37918017 Sonstige verbindlichkeiten aus der Einheitskasse gegen Wittdün	*-684.259,57*	*0,00*	***0,00***	*0,00*	*0,00*

Finanzrechnung 2015

Gemeinde: 00 Amt Föhr-Amrum

Ein- und Auszahlungsarten			Ergebnis des Vorjahres	Fortgeschriebener Ansatz des Haushaltsjahres	**Ist-Ergebnis des Haushaltsjahres**	Vergleich Ansatz / Ist (Spalte 5 / Spalte 6)	übertragene Ermächtigungen
			2014	2015	**2015**	2015	2016
			in EUR	in EUR	**in EUR**	in EUR	in EUR
1	2	3	4	5	**6**	7	8
		<Diverse>	*0,00*	*17.691.265,00*	***0,00***	*-17.691.265,00*	*0,00*
	46	**= Liquide Mittel (Zeilen 44 und 45)**	**4.134.800,69**	**16.390.768,60**	**16.440.214,59**	**49.445,99**	**-658.413,62**

**** Ende der Liste "Finanzrechnung" ****

Teilfinanzrechnung

Teilfinanzrechnung 2015

Gemeinde: 00 Amt Föhr-Amrum

Hauptproduktbereich	**1**	**Zentrale Verwaltung**
Produktbereich	**11**	**Innere Verwaltung**
Produktgruppe	**111**	**Verwaltungssteuerung und -Service**
Produkt	**111001**	**Amtsorgane und Ehrenämter**

Ein- und Auszahlungsarten			Ergebnis des Vorjahres	Fortgeschriebener Ansatz des Haushaltsjahres	**Ist-Ergebnis des Haushaltsjahres**	Vergleich Ansatz / Ist (Spalte 5 / Spalte 6)	übertragene Ermächtigungen
			2014	2015	**2015**	2015	2016
			in EUR	in EUR	**in EUR**	in EUR	in EUR
1	2	3	4	5	**6**	7	8
		laufende Verwaltungstätigkeit					
60	1	+ Steuern und ähnliche Abgaben	0,00	0,00	**0,00**	0,00	- - - - -
61	2	+ Zuweisungen und allgemeine Umlagen	0,00	0,00	**0,00**	0,00	- - - - -
62	3	+ Sonstige Transfereinzahlungen	0,00	0,00	**0,00**	0,00	- - - - -
63	4	+ öffentlich-rechtliche Leistungsentgelte	0,00	0,00	**0,00**	0,00	- - - - -
641 642 646	5	+ privatrechtiche Leistungsentgelte	0,00	0,00	**0,00**	0,00	- - - - -
648	6	+ Kostenerstattungen und Kostenumlagen	0,00	0,00	**177,29**	177,29	- - - - -
		64820000 Einzahlungen aus Kostenerstattungen, Kostenumlagen Gemeinden (GV)	*0,00*	*0,00*	***177,29***	*177,29*	- - - - -
65	7	+ sonstige Einzahlungen	0,00	0,00	**0,00**	0,00	- - - - -
66	8	+ Zinsen und sonstige Finanzeinzahlungen	0,00	0,00	**0,00**	0,00	- - - - -
	9	**= Einzahlungen aus laufender Verwaltungstätigkeit**	**0,00**	**0,00**	**177,29**	**177,29**	**- - - - -**
70	10	- Personalauszahlungen	158.747,02	167.065,40	**167.220,43**	155,03	0,00
		70110000 Beamte/-innen	*78.706,64*	*83.538,14*	***83.882,97***	*344,83*	*0,00*
		70120000 Dienstbezüge Arbeitnehmer/-innen	*40.260,20*	*41.255,04*	***41.255,04***	*0,00*	*0,00*
		70210000 Beiträge zu Versorgungskassen für Beamte/-innen	*28.397,88*	*30.700,00*	***30.510,20***	*-189,80*	*0,00*
		70220000 Beiträge zu Versorgungskassen Arbeitnehmer/-innen	*3.167,52*	*3.065,79*	***3.065,79***	*0,00*	*0,00*
		70320000 Beiträge zur gesetzlichen Sozialversicherung Arbeitnehmer/-innen	*8.214,78*	*8.506,43*	***8.506,43***	*0,00*	*0,00*
71	11	- Versorgungsauszahlungen	0,00	0,00	**0,00**	0,00	0,00
72	12	- Auszahlungen für Sach- und Dienstleistungen	3.341,67	4.212,74	**1.763,32**	-2.449,42	0,00
		72620000 Aus- und Fortbildung, Umschulung	*2.428,85*	*2.212,74*	***249,00***	*-1.963,74*	*0,00*
		72710000 Besondere Verwaltungs- und Betriebsauszahlungen	*0,00*	*0,00*	***0,00***	*0,00*	*0,00*
		72910000 Auszahlungen für sonstige Dienstleistungen	*912,82*	*2.000,00*	***1.514,32***	*-485,68*	*0,00*
75	13	- Zinsen und sonstige Finanzauszahlungen	0,00	0,00	**0,00**	0,00	0,00
73	14	- Transferauszahlungen	0,00	0,00	**0,00**	0,00	0,00
74	15	- sonstige Auszahlungen	28.605,00	35.787,26	**32.789,08**	-2.998,18	0,00
		74210000 Auszahlungen für ehrenamtliche und sonstige Tätigkeit	*25.507,87*	*30.000,00*	***27.289,00***	*-2.711,00*	*0,00*
		74290000 Sonstige Auszahlungen für die Inanspruchnahme von Rechten und Diensten	*1.688,10*	*2.000,00*	***1.559,52***	*-440,48*	*0,00*
		74310000 Geschäftsauszahlungen	*1.373,53*	*3.687,26*	***3.905,06***	*217,80*	*0,00*
		74410000 Geschäftsauszahlungen für Steuern, Versicherungen, Schadensfälle	*35,50*	*100,00*	***35,50***	*-64,50*	*0,00*
	16	**= Auszahlungen aus laufender Verwaltungstätigkeit (Zeilen 10 bis 15)**	**190.693,69**	**207.065,40**	**201.772,83**	**-5.292,57**	**0,00**
	17	**= Saldo aus laufender Verwaltungstätigkeit (Zeilen 9/16)**	**-190.693,69**	**-207.065,40**	**-201.595,54**	**5.469,86**	**0,00**

Teilfinanzrechnung 2015

Gemeinde: 00 Amt Föhr-Amrum

Hauptproduktbereich	**1**	**Zentrale Verwaltung**
Produktbereich	**11**	**Innere Verwaltung**
Produktgruppe	**111**	**Verwaltungssteuerung und -Service**
Produkt	**111001**	**Amtsorgane und Ehrenämter**

Ein- und Auszahlungsarten			Ergebnis des Vorjahres	Fortgeschriebener Ansatz des Haushaltsjahres	**Ist-Ergebnis des Haushaltsjahres**	Vergleich Ansatz / Ist (Spalte 5 / Spalte 6)	übertragene Ermächtigungen
			2014	2015	**2015**	2015	2016
			in EUR	in EUR	**in EUR**	in EUR	in EUR
1	2	3	4	5	**6**	7	8
		Investitionstätigkeit					
681	18	+ Einzahlungen aus Zuweisungen und Zuschüssen für Investitionen und Investitionsförderungsmaßnahmen	0,00	0,00	**0,00**	0,00	- - - - -
682	19	+ Einzahlungen aus der Veräußerung von Gundstücken und Gebäude	0,00	0,00	**0,00**	0,00	- - - - -
683	20	+ Einzahlungen aus der Veräußerung von beweglichem Anlagevermögen	0,00	0,00	**0,00**	0,00	- - - - -
684	21	+ Einzahlungen aus Veräußerung von Finanzanlagen	0,00	0,00	**0,00**	0,00	- - - - -
685	22	+ Einzahlungen aus der Abwicklung von Baumaßnahmen	0,00	0,00	**0,00**	0,00	- - - - -
686	23	+ Einzahlungen aus Rückflüssen (für Investitionen und Investitionsförderungsmaßnahmen Dritter)	0,00	0,00	**0,00**	0,00	- - - - -
688	24	+ Einzahlungen aus Beiträgen u. ä. Entgelten	0,00	0,00	**0,00**	0,00	- - - - -
689	25	+ sonstige Investitionseinzahlungen	0,00	0,00	**0,00**	0,00	- - - - -
	26	**= Summe der investiven Einzahlungen**	**0,00**	**0,00**	**0,00**	**0,00**	**- - - - -**
781	27	- Auszahlungen aus Zuweisungen und Zuschüssen für Investitionen und Investitionsförderungsmaßnahmen	0,00	0,00	**0,00**	0,00	0,00
782	28	- Auszahlungen für den Erwerb von Grundstücken und Gebäuden	0,00	0,00	**0,00**	0,00	0,00
783	29	- Auszahlungen für den Erwerb von beweglichem Anlagevermögen	0,00	0,00	**0,00**	0,00	0,00
784	30	- Auszahlungen für den Erwerb von Finanzanlagen	0,00	0,00	**0,00**	0,00	0,00
785	31	- Auszahlungen für Baumaßnahmen	0,00	0,00	**0,00**	0,00	0,00
786	32	- Auszahlungen für die Gewährung von Ausleihungen (für Investitionen und Investitionsförderungsmaßnahmen Dritter)	0,00	0,00	**0,00**	0,00	0,00
787	33	- Sonstige Investitionsauszahlungen	0,00	0,00	**0,00**	0,00	0,00
	34	**= Summe der investiven Auszahlungen (Zeilen 27 bis 33)**	**0,00**	**0,00**	**0,00**	**0,00**	**0,00**
	35	**= Saldo aus Investitionstätigkeit (Zeilen 26/34)**	**0,00**	**0,00**	**0,00**	**0,00**	**0,00**
	36	**= Finanzmittelüberschuss/-fehlbetrag (Zeilen 17,35, 35c und 35f)**	**-190.693,69**	**-207.065,40**	**-201.595,54**	**5.469,86**	**0,00**

Teilfinanzrechnung 2015

Gemeinde: 00 Amt Föhr-Amrum

Hauptproduktbereich	**1**	**Zentrale Verwaltung**
Produktbereich	**11**	**Innere Verwaltung**
Produktgruppe	**111**	**Verwaltungssteuerung und -Service**
Produkt	**111002**	**Organisation, Hauptverwaltung & Rechtswesen**

Ein- und Auszahlungsarten			Ergebnis des Vorjahres	Fortgeschriebener Ansatz des Haushaltsjahres	**Ist-Ergebnis des Haushaltsjahres**	Vergleich Ansatz / Ist (Spalte 5 / Spalte 6)	übertragene Ermächtigungen
			2014	2015	**2015**	2015	2016
			in EUR	in EUR	**in EUR**	in EUR	in EUR
1	2	3	4	5	**6**	7	8
		laufende Verwaltungstätigkeit					
60	1	+ Steuern und ähnliche Abgaben	0,00	0,00	**0,00**	0,00	- - - - -
61	2	+ Zuweisungen und allgemeine Umlagen	0,00	0,00	**0,00**	0,00	- - - - -
62	3	+ Sonstige Transfereinzahlungen	0,00	0,00	**0,00**	0,00	- - - - -
63	4	+ öffentlich-rechtliche Leistungsentgelte	150,00	200,00	**150,00**	-50,00	- - - - -
		63110000 Verwaltungsgebühren	*150,00*	*200,00*	***150,00***	*-50,00*	- - - - -
641 642 646	5	+ privatrechtiche Leistungsentgelte	10,66	100,00	**1,40**	-98,60	- - - - -
		64210000 Einzahlungen aus Verkauf	*10,66*	*100,00*	***0,00***	*-100,00*	- - - - -
		64610000 Sonstige privatrechtliche Leistungsentgelte	*0,00*	*0,00*	***1,40***	*1,40*	- - - - -
648	6	+ Kostenerstattungen und Kostenumlagen	89.180,27	107.200,00	**123.469,52**	16.269,52	- - - - -
		64820000 Einzahlungen aus Kostenerstattungen, Kostenumlagen Gemeinden (GV)	*0,00*	*0,00*	***22.853,96***	*22.853,96*	- - - - -
		64830000 Einzahlungen aus Kostenerstattungen, Kostenumlagen Zweckverbände	*0,00*	*1.600,00*	***3.426,02***	*1.826,02*	- - - - -
		64850000 Einzahlungen aus Kostenerstattungen, Kostenumlagen verb. Unternehmen, Beteiligungen und Sondervermögen	*88.097,37*	*105.000,00*	***96.886,06***	*-8.113,94*	- - - - -
		64870000 Einzahlungen aus Kostenerstattungen, Kostenumlagen private Unternehmen	*0,00*	*100,00*	***0,00***	*-100,00*	- - - - -
		64880000 Einzahlungen aus Kostenerstattungen, Kostenumlagen übrige Bereiche	*1.082,90*	*500,00*	***303,48***	*-196,52*	- - - - -
65	7	+ sonstige Einzahlungen	0,00	0,00	**0,00**	0,00	- - - - -
66	8	+ Zinsen und sonstige Finanzeinzahlungen	0,00	0,00	**0,00**	0,00	- - - - -
	9	**= Einzahlungen aus laufender Verwaltungstätigkeit**	**89.340,93**	**107.500,00**	**123.620,92**	**16.120,92**	**- - - - -**
70	10	- Personalauszahlungen	356.942,00	374.104,53	**378.029,20**	3.924,67	0,00
		70110000 Beamte/-innen	*139.036,46*	*143.762,40*	***145.420,29***	*1.657,89*	*0,00*
		70120000 Dienstbezüge Arbeitnehmer/-innen	*95.873,55*	*98.383,96*	***98.383,96***	*0,00*	*0,00*
		70210000 Beiträge zu Versorgungskassen für Beamte/-innen	*96.046,26*	*100.500,00*	***103.376,78***	*2.876,78*	*0,00*
		70220000 Beiträge zu Versorgungskassen Arbeitnehmer/-innen	*7.199,81*	*7.026,83*	***6.416,83***	*-610,00*	*0,00*
		70320000 Beiträge zur gesetzlichen Sozialversicherung Arbeitnehmer/-innen	*18.785,92*	*24.431,34*	***24.431,34***	*0,00*	*0,00*
71	11	- Versorgungsauszahlungen	0,00	0,00	**0,00**	0,00	0,00
72	12	- Auszahlungen für Sach- und Dienstleistungen	12.548,04	15.500,00	**12.722,34**	-2.777,66	0,00
		72310000 Auszahlungen für Mieten und Pachten	*3.915,28*	*4.000,00*	***3.915,28***	*-84,72*	*0,00*
		72410000 Auszahlungen für Bewirtschaftung der Grundstücke, baulichen Anlagen u.s.w.	*98,83*	*0,00*	***0,00***	*0,00*	*0,00*
		72620000 Aus- und Fortbildung, Umschulung	*8.318,13*	*9.000,00*	***8.615,04***	*-384,96*	*0,00*

Teilfinanzrechnung 2015

Gemeinde: 00 Amt Föhr-Amrum

Hauptproduktbereich	**1**	**Zentrale Verwaltung**
Produktbereich	**11**	**Innere Verwaltung**
Produktgruppe	**111**	**Verwaltungssteuerung und -Service**
Produkt	**111002**	**Organisation, Hauptverwaltung & Rechtswesen**

Ein- und Auszahlungsarten			Ergebnis des Vorjahres	Fortgeschriebener Ansatz des Haushaltsjahres	**Ist-Ergebnis des Haushaltsjahres**	Vergleich Ansatz / Ist (Spalte 5 / Spalte 6)	übertragene Ermächtigungen
			2014	2015	**2015**	2015	2016
			in EUR	in EUR	**in EUR**	in EUR	in EUR
1	2	3	4	5	**6**	7	8
		72710000 Besondere Verwaltungs- und Betriebsauszahlungen	*215,80*	*2.500,00*	***192,02***	*-2.307,98*	*0,00*
75	13	- Zinsen und sonstige Finanzauszahlungen	0,00	0,00	**0,00**	0,00	0,00
73	14	- Transferauszahlungen	0,00	0,00	**0,00**	0,00	0,00
74	15	- sonstige Auszahlungen	40.620,28	37.200,00	**59.203,52**	22.003,52	0,00
		74290000 Sonstige Auszahlungen für die Inanspruchnahme von Rechten und Diensten	*103,00*	*300,00*	***103,00***	*-197,00*	*0,00*
		74310000 Geschäftsauszahlungen	*31.798,45*	*28.700,00*	***36.168,03***	*7.468,03*	*0,00*
		74410000 Geschäftsauszahlungen für Steuern, Versicherungen, Schadensfälle	*8.718,83*	*8.200,00*	***7.817,53***	*-382,47*	*0,00*
		74910000 Weitere Auszahlungen aus laufender Verwaltungstätigkeit	*0,00*	*0,00*	***15.114,96***	*15.114,96*	*0,00*
	16	**= Auszahlungen aus laufender Verwaltungstätigkeit (Zeilen 10 bis 15)**	**410.110,32**	**426.804,53**	**449.955,06**	**23.150,53**	**0,00**
	17	**= Saldo aus laufender Verwaltungstätigkeit (Zeilen 9/16)**	**-320.769,39**	**-319.304,53**	**-326.334,14**	**-7.029,61**	**0,00**
		Investitionstätigkeit					
681	18	+ Einzahlungen aus Zuweisungen und Zuschüssen für Investitionen und Investitionsförderungsmaßnahmen	0,00	0,00	**0,00**	0,00	- - - - -
682	19	+ Einzahlungen aus der Veräußerung von Gundstücken und Gebäude	0,00	0,00	**0,00**	0,00	- - - - -
683	20	+ Einzahlungen aus der Veräußerung von beweglichem Anlagevermögen	0,00	0,00	**0,00**	0,00	- - - - -
684	21	+ Einzahlungen aus Veräußerung von Finanzanlagen	0,00	0,00	**0,00**	0,00	- - - - -
685	22	+ Einzahlungen aus der Abwicklung von Baumaßnahmen	0,00	0,00	**0,00**	0,00	- - - - -
686	23	+ Einzahlungen aus Rückflüssen (für Investitionen und Investitionsförderungsmaßnahmen Dritter)	0,00	0,00	**0,00**	0,00	- - - - -
688	24	+ Einzahlungen aus Beiträgen u. ä. Entgelten	0,00	0,00	**0,00**	0,00	- - - - -
689	25	+ sonstige Investitionseinzahlungen	0,00	0,00	**0,00**	0,00	- - - - -
	26	**= Summe der investiven Einzahlungen**	**0,00**	**0,00**	**0,00**	**0,00**	**- - - - -**
781	27	- Auszahlungen aus Zuweisungen und Zuschüssen für Investitionen und Investitionsförderungsmaßnahmen	0,00	0,00	**0,00**	0,00	0,00
782	28	- Auszahlungen für den Erwerb von Grundstücken und Gebäuden	0,00	0,00	**0,00**	0,00	0,00
783	29	- Auszahlungen für den Erwerb von beweglichem Anlagevermögen	3.444,38	8.400,00	**1.026,26**	-7.373,74	5.000,00
		78320000 Ausz. aus d.Erwerb v. bewegl. Sachen d. Anlageverm. oberhalb d. Wertgrenze i. H. v. 150 Euro und unterhalb der Wertgrenze i. H. v. 1.000	*3.444,38*	*8.400,00*	***1.026,26***	*-7.373,74*	*-5.000,00*
784	30	- Auszahlungen für den Erwerb von Finanzanlagen	0,00	0,00	**0,00**	0,00	0,00

Teilfinanzrechnung 2015

Gemeinde: 00 Amt Föhr-Amrum

Hauptproduktbereich	**1**	**Zentrale Verwaltung**
Produktbereich	**11**	**Innere Verwaltung**
Produktgruppe	**111**	**Verwaltungssteuerung und -Service**
Produkt	**111002**	**Organisation, Hauptverwaltung & Rechtswesen**

Ein- und Auszahlungsarten			Ergebnis des Vorjahres	Fortgeschriebener Ansatz des Haushaltsjahres	**Ist-Ergebnis des Haushaltsjahres**	Vergleich Ansatz / Ist (Spalte 5 / Spalte 6)	übertragene Ermächtigungen
			2014	2015	**2015**	2015	2016
			in EUR	in EUR	**in EUR**	in EUR	in EUR
1	2	3	4	5	**6**	7	8
785	31	- Auszahlungen für Baumaßnahmen	0,00	0,00	**0,00**	0,00	0,00
786	32	- Auszahlungen für die Gewährung von Ausleihungen (für Investitionen und Investitionsförderungsmaßnahmen Dritter)	0,00	0,00	**0,00**	0,00	0,00
787	33	- Sonstige Investitionsauszahlungen	0,00	6.000,00	**5.653,69**	-346,31	0,00
		78700000 Sonstige Investitionsauszahlungen	*0,00*	*6.000,00*	***5.653,69***	*-346,31*	*0,00*
	34	**= Summe der investiven Auszahlungen (Zeilen 27 bis 33)**	**3.444,38**	**14.400,00**	**6.679,95**	**-7.720,05**	**5.000,00**
	35	**= Saldo aus Investitionstätigkeit (Zeilen 26/34)**	**-3.444,38**	**-14.400,00**	**-6.679,95**	**7.720,05**	**-5.000,00**
	36	**= Finanzmittelüberschuss/-fehlbetrag (Zeilen 17,35, 35c und 35f)**	**-324.213,77**	**-333.704,53**	**-333.014,09**	**690,44**	**-5.000,00**

Teilfinanzrechnung 2015

Gemeinde: 00 Amt Föhr-Amrum

Hauptproduktbereich	**1**	**Zentrale Verwaltung**
Produktbereich	**11**	**Innere Verwaltung**
Produktgruppe	**111**	**Verwaltungssteuerung und -Service**
Produkt	**111003**	**Personalwesen**

Ein- und Auszahlungsarten			Ergebnis des Vorjahres	Fortgeschriebener Ansatz des Haushaltsjahres	**Ist-Ergebnis des Haushaltsjahres**	Vergleich Ansatz / Ist (Spalte 5 / Spalte 6)	übertragene Ermächtigungen
			2014	2015	**2015**	2015	2016
			in EUR	in EUR	**in EUR**	in EUR	in EUR
1	2	3	4	5	**6**	7	8
		laufende Verwaltungstätigkeit					
60	1	+ Steuern und ähnliche Abgaben	0,00	0,00	**0,00**	0,00	- - - - -
61	2	+ Zuweisungen und allgemeine Umlagen	0,00	0,00	**0,00**	0,00	- - - - -
62	3	+ Sonstige Transfereinzahlungen	0,00	0,00	**0,00**	0,00	- - - - -
63	4	+ öffentlich-rechtliche Leistungsentgelte	0,00	0,00	**0,00**	0,00	- - - - -
641 642 646	5	+ privatrechtiche Leistungsentgelte	0,00	0,00	**0,00**	0,00	- - - - -
648	6	+ Kostenerstattungen und Kostenumlagen	40.753,84	35.000,00	**60.168,83**	25.168,83	- - - - -
		64840000 Einzahlungen aus Kostenerstattungen, Kostenumlagen sonst. öffentl. Bereich	*0,00*	*0,00*	***6.367,75***	*6.367,75*	- - - - -
		64850000 Einzahlungen aus Kostenerstattungen, Kostenumlagen verb. Unternehmen, Beteiligungen und Sondervermögen	*40.753,84*	*35.000,00*	***53.801,08***	*18.801,08*	- - - - -
65	7	+ sonstige Einzahlungen	0,00	0,00	**0,00**	0,00	- - - - -
66	8	+ Zinsen und sonstige Finanzeinzahlungen	0,00	0,00	**0,00**	0,00	- - - - -
	9	**= Einzahlungen aus laufender Verwaltungstätigkeit**	**40.753,84**	**35.000,00**	**60.168,83**	**25.168,83**	**- - - - -**
70	10	- Personalauszahlungen	170.587,27	166.629,93	**142.730,51**	-23.899,42	0,00
		70120000 Dienstbezüge Arbeitnehmer/-innen	*93.278,78*	*92.267,04*	***92.267,04***	*0,00*	*0,00*
		70220000 Beiträge zu Versorgungskassen Arbeitnehmer/-innen	*6.439,91*	*6.568,27*	***6.317,27***	*-251,00*	*0,00*
		70320000 Beiträge zur gesetzlichen Sozialversicherung Arbeitnehmer/-innen	*17.072,45*	*18.601,40*	***18.601,40***	*0,00*	*0,00*
		70410000 Beihilfen, Unterstützungsleistungen und dgl. für Beschäftigte	*53.796,13*	*49.193,22*	***25.544,80***	*-23.648,42*	*0,00*
71	11	- Versorgungsauszahlungen	0,00	0,00	**0,00**	0,00	0,00
72	12	- Auszahlungen für Sach- und Dienstleistungen	4.619,61	3.197,99	**3.197,99**	0,00	0,00
		72620000 Aus- und Fortbildung, Umschulung	*4.619,61*	*3.197,99*	***3.197,99***	*0,00*	*0,00*
75	13	- Zinsen und sonstige Finanzauszahlungen	0,00	0,00	**0,00**	0,00	0,00
73	14	- Transferauszahlungen	0,00	0,00	**0,00**	0,00	0,00
74	15	- sonstige Auszahlungen	59.375,46	55.972,08	**64.576,41**	8.604,33	0,00
		74110000 Sonstige Personal- und Versorgungsauszahlungen	*8.786,06*	*6.000,00*	***6.642,00***	*642,00*	*0,00*
		74290000 Sonstige Auszahlungen für die Inanspruchnahme von Rechten und Diensten	*1.362,00*	*1.120,00*	***1.120,00***	*0,00*	*0,00*
		74310000 Geschäftsauszahlungen	*32.798,60*	*31.700,00*	***39.662,33***	*7.962,33*	*0,00*
		74410000 Geschäftsauszahlungen für Steuern, Versicherungen, Schadensfälle	*16.428,80*	*17.152,08*	***17.152,08***	*0,00*	*0,00*
	16	**= Auszahlungen aus laufender Verwaltungstätigkeit (Zeilen 10 bis 15)**	**234.582,34**	**225.800,00**	**210.504,91**	**-15.295,09**	**0,00**
	17	**= Saldo aus laufender Verwaltungstätigkeit (Zeilen 9/16)**	**-193.828,50**	**-190.800,00**	**-150.336,08**	**40.463,92**	**0,00**

Teilfinanzrechnung 2015

Gemeinde: 00 Amt Föhr-Amrum

Hauptproduktbereich	**1**	**Zentrale Verwaltung**
Produktbereich	**11**	**Innere Verwaltung**
Produktgruppe	**111**	**Verwaltungssteuerung und -Service**
Produkt	**111003**	**Personalwesen**

Ein- und Auszahlungsarten			Ergebnis des Vorjahres	Fortgeschriebener Ansatz des Haushaltsjahres	**Ist-Ergebnis des Haushaltsjahres**	Vergleich Ansatz / Ist (Spalte 5 / Spalte 6)	übertragene Ermächtigungen
			2014	2015	**2015**	2015	2016
			in EUR	in EUR	**in EUR**	in EUR	in EUR
1	2	3	4	5	**6**	7	8
		Investitionstätigkeit					
681	18	+ Einzahlungen aus Zuweisungen und Zuschüssen für Investitionen und Investitionsförderungsmaßnahmen	0,00	0,00	**0,00**	0,00	- - - - -
682	19	+ Einzahlungen aus der Veräußerung von Gundstücken und Gebäude	0,00	0,00	**0,00**	0,00	- - - - -
683	20	+ Einzahlungen aus der Veräußerung von beweglichem Anlagevermögen	0,00	0,00	**0,00**	0,00	- - - - -
684	21	+ Einzahlungen aus Veräußerung von Finanzanlagen	0,00	0,00	**0,00**	0,00	- - - - -
685	22	+ Einzahlungen aus der Abwicklung von Baumaßnahmen	0,00	0,00	**0,00**	0,00	- - - - -
686	23	+ Einzahlungen aus Rückflüssen (für Investitionen und Investitionsförderungsmaßnahmen Dritter)	0,00	0,00	**0,00**	0,00	- - - - -
688	24	+ Einzahlungen aus Beiträgen u. ä. Entgelten	0,00	0,00	**0,00**	0,00	- - - - -
689	25	+ sonstige Investitionseinzahlungen	0,00	0,00	**0,00**	0,00	- - - - -
	26	**= Summe der investiven Einzahlungen**	**0,00**	**0,00**	**0,00**	**0,00**	**- - - - -**
781	27	- Auszahlungen aus Zuweisungen und Zuschüssen für Investitionen und Investitionsförderungsmaßnahmen	0,00	0,00	**0,00**	0,00	0,00
782	28	- Auszahlungen für den Erwerb von Grundstücken und Gebäuden	0,00	0,00	**0,00**	0,00	0,00
783	29	- Auszahlungen für den Erwerb von beweglichem Anlagevermögen	0,00	0,00	**0,00**	0,00	0,00
784	30	- Auszahlungen für den Erwerb von Finanzanlagen	0,00	0,00	**0,00**	0,00	0,00
785	31	- Auszahlungen für Baumaßnahmen	0,00	0,00	**0,00**	0,00	0,00
786	32	- Auszahlungen für die Gewährung von Ausleihungen (für Investitionen und Investitionsförderungsmaßnahmen Dritter)	0,00	0,00	**0,00**	0,00	0,00
787	33	- Sonstige Investitionsauszahlungen	0,00	0,00	**0,00**	0,00	0,00
	34	**= Summe der investiven Auszahlungen (Zeilen 27 bis 33)**	**0,00**	**0,00**	**0,00**	**0,00**	**0,00**
	35	**= Saldo aus Investitionstätigkeit (Zeilen 26/34)**	**0,00**	**0,00**	**0,00**	**0,00**	**0,00**
	36	**= Finanzmittelüberschuss/-fehlbetrag (Zeilen 17,35, 35c und 35f)**	**-193.828,50**	**-190.800,00**	**-150.336,08**	**40.463,92**	**0,00**

Teilfinanzrechnung 2015

Gemeinde: 00 Amt Föhr-Amrum

Hauptproduktbereich	**1**	**Zentrale Verwaltung**
Produktbereich	**11**	**Innere Verwaltung**
Produktgruppe	**111**	**Verwaltungssteuerung und -Service**
Produkt	**111004**	**Informationstechnik, EDV & Telekommunikation**

Ein- und Auszahlungsarten			Ergebnis des Vorjahres	Fortgeschriebener Ansatz des Haushaltsjahres	**Ist-Ergebnis des Haushaltsjahres**	Vergleich Ansatz / Ist (Spalte 5 / Spalte 6)	übertragene Ermächtigungen
			2014	2015	**2015**	2015	2016
			in EUR	in EUR	**in EUR**	in EUR	in EUR
1	2	3	4	5	**6**	7	8
		laufende Verwaltungstätigkeit					
60	1	+ Steuern und ähnliche Abgaben	0,00	0,00	**0,00**	0,00	- - - - -
61	2	+ Zuweisungen und allgemeine Umlagen	0,00	0,00	**0,00**	0,00	- - - - -
62	3	+ Sonstige Transfereinzahlungen	0,00	0,00	**0,00**	0,00	- - - - -
63	4	+ öffentlich-rechtliche Leistungsentgelte	0,00	0,00	**0,00**	0,00	- - - - -
641 642 646	5	+ privatrechtiche Leistungsentgelte	2.525,66	500,00	**158,98**	-341,02	- - - - -
		64210000 Einzahlungen aus Verkauf	*58,31*	*0,00*	***22,95***	*22,95*	- - - - -
		64610000 Sonstige privatrechtliche Leistungsentgelte	*2.467,35*	*500,00*	***136,03***	*-363,97*	- - - - -
648	6	+ Kostenerstattungen und Kostenumlagen	0,00	500,00	**0,00**	-500,00	- - - - -
		64820000 Einzahlungen aus Kostenerstattungen, Kostenumlagen Gemeinden (GV)	*0,00*	*500,00*	***0,00***	*-500,00*	- - - - -
65	7	+ sonstige Einzahlungen	0,00	0,00	**0,00**	0,00	- - - - -
66	8	+ Zinsen und sonstige Finanzeinzahlungen	0,00	0,00	**0,00**	0,00	- - - - -
	9	**= Einzahlungen aus laufender Verwaltungstätigkeit**	**2.525,66**	**1.000,00**	**158,98**	**-841,02**	**- - - - -**
70	10	- Personalauszahlungen	55.063,42	56.263,15	**56.263,15**	0,00	0,00
		70120000 Dienstbezüge Arbeitnehmer/-innen	*42.896,10*	*43.962,09*	***43.962,09***	*0,00*	*0,00*
		70220000 Beiträge zu Versorgungskassen Arbeitnehmer/-innen	*3.382,55*	*3.270,47*	***3.270,47***	*0,00*	*0,00*
		70320000 Beiträge zur gesetzlichen Sozialversicherung Arbeitnehmer/-innen	*8.784,77*	*9.030,59*	***9.030,59***	*0,00*	*0,00*
71	11	- Versorgungsauszahlungen	0,00	0,00	**0,00**	0,00	0,00
72	12	- Auszahlungen für Sach- und Dienstleistungen	40.656,04	35.800,00	**27.751,13**	-8.048,87	0,00
		72310000 Auszahlungen für Mieten und Pachten	*7.096,94*	*7.500,00*	***7.222,12***	*-277,88*	*0,00*
		72410000 Auszahlungen für Bewirtschaftung der Grundstücke, baulichen Anlagen u.s.w.	*709,77*	*716,61*	***610,94***	*-105,67*	*0,00*
		72620000 Aus- und Fortbildung, Umschulung	*0,00*	*583,39*	***456,81***	*-126,58*	*0,00*
		72710000 Besondere Verwaltungs- und Betriebsauszahlungen	*32.849,33*	*27.000,00*	***19.461,26***	*-7.538,74*	*0,00*
75	13	- Zinsen und sonstige Finanzauszahlungen	0,00	0,00	**0,00**	0,00	0,00
73	14	- Transferauszahlungen	0,00	0,00	**0,00**	0,00	0,00
74	15	- sonstige Auszahlungen	62.040,78	80.000,00	**52.754,00**	-27.246,00	0,00
		74310000 Geschäftsauszahlungen	*62.040,78*	*80.000,00*	***52.503,03***	*-27.496,97*	*0,00*
		74410000 Geschäftsauszahlungen für Steuern, Versicherungen, Schadensfälle	*0,00*	*0,00*	***250,97***	*250,97*	*0,00*
	16	**= Auszahlungen aus laufender Verwaltungstätigkeit (Zeilen 10 bis 15)**	**157.760,24**	**172.063,15**	**136.768,28**	**-35.294,87**	**0,00**
	17	**= Saldo aus laufender Verwaltungstätigkeit (Zeilen 9/16)**	**-155.234,58**	**-171.063,15**	**-136.609,30**	**34.453,85**	**0,00**
		Investitionstätigkeit					

Teilfinanzrechnung 2015

Gemeinde: 00 Amt Föhr-Amrum

Hauptproduktbereich	**1**	**Zentrale Verwaltung**
Produktbereich	**11**	**Innere Verwaltung**
Produktgruppe	**111**	**Verwaltungssteuerung und -Service**
Produkt	**111004**	**Informationstechnik, EDV & Telekommunikation**

Ein- und Auszahlungsarten			Ergebnis des Vorjahres	Fortgeschriebener Ansatz des Haushaltsjahres	**Ist-Ergebnis des Haushaltsjahres**	Vergleich Ansatz / Ist (Spalte 5 / Spalte 6)	übertragene Ermächtigungen
			2014	2015	**2015**	2015	2016
			in EUR	in EUR	**in EUR**	in EUR	in EUR
1	2	3	4	5	**6**	7	8
681	18	+ Einzahlungen aus Zuweisungen und Zuschüssen für Investitionen und Investitionsförderungsmaßnahmen	0,00	0,00	**0,00**	0,00	- - - - -
682	19	+ Einzahlungen aus der Veräußerung von Gundstücken und Gebäude	0,00	0,00	**0,00**	0,00	- - - - -
683	20	+ Einzahlungen aus der Veräußerung von beweglichem Anlagevermögen	0,00	0,00	**0,00**	0,00	- - - - -
684	21	+ Einzahlungen aus Veräußerung von Finanzanlagen	0,00	0,00	**0,00**	0,00	- - - - -
685	22	+ Einzahlungen aus der Abwicklung von Baumaßnahmen	0,00	0,00	**0,00**	0,00	- - - - -
686	23	+ Einzahlungen aus Rückflüssen (für Investitionen und Investitionsförderungsmaßnahmen Dritter)	0,00	0,00	**0,00**	0,00	- - - - -
688	24	+ Einzahlungen aus Beiträgen u. ä. Entgelten	0,00	0,00	**0,00**	0,00	- - - - -
689	25	+ sonstige Investitionseinzahlungen	0,00	0,00	**0,00**	0,00	- - - - -
	26	**= Summe der investiven Einzahlungen**	**0,00**	**0,00**	**0,00**	**0,00**	**- - - - -**
781	27	- Auszahlungen aus Zuweisungen und Zuschüssen für Investitionen und Investitionsförderungsmaßnahmen	0,00	0,00	**0,00**	0,00	0,00
782	28	- Auszahlungen für den Erwerb von Grundstücken und Gebäuden	0,00	0,00	**0,00**	0,00	0,00
783	29	- Auszahlungen für den Erwerb von beweglichem Anlagevermögen	26.059,03	27.506,16	**7.046,75**	-20.459,41	20.400,00
		78310000 Ausz. aus d.Erwerb v. bewegl. Sachen d. Anlageverm. oberhalb d. Wertgrenze von 410 Euro	*15.157,03*	*14.939,30*	***2.939,30***	*-12.000,00*	*-12.000,00*
		78320000 Ausz. aus d.Erwerb v. bewegl. Sachen d. Anlageverm. oberhalb d. Wertgrenze i. H. v. 150 Euro und unterhalb der Wertgrenze i. H. v. 1.000	*10.902,00*	*12.566,86*	***4.107,45***	*-8.459,41*	*-8.400,00*
784	30	- Auszahlungen für den Erwerb von Finanzanlagen	0,00	0,00	**0,00**	0,00	0,00
785	31	- Auszahlungen für Baumaßnahmen	0,00	0,00	**0,00**	0,00	0,00
786	32	- Auszahlungen für die Gewährung von Ausleihungen (für Investitionen und Investitionsförderungsmaßnahmen Dritter)	0,00	0,00	**0,00**	0,00	0,00
787	33	- Sonstige Investitionsauszahlungen	5.575,15	18.000,00	**3.661,63**	-14.338,37	14.300,00
		78700000 Sonstige Investitionsauszahlungen	*5.575,15*	*18.000,00*	***3.661,63***	*-14.338,37*	*-14.300,00*
	34	**= Summe der investiven Auszahlungen (Zeilen 27 bis 33)**	**31.634,18**	**45.506,16**	**10.708,38**	**-34.797,78**	**34.700,00**
	35	**= Saldo aus Investitionstätigkeit (Zeilen 26/34)**	**-31.634,18**	**-45.506,16**	**-10.708,38**	**34.797,78**	**-34.700,00**
	36	**= Finanzmittelüberschuss/-fehlbetrag (Zeilen 17,35, 35c und 35f)**	**-186.868,76**	**-216.569,31**	**-147.317,68**	**69.251,63**	**-34.700,00**

Teilfinanzrechnung 2015

Gemeinde: 00 Amt Föhr-Amrum

Hauptproduktbereich	**1**	**Zentrale Verwaltung**
Produktbereich	**11**	**Innere Verwaltung**
Produktgruppe	**111**	**Verwaltungssteuerung und -Service**
Produkt	**111005**	**Finanzbuchhaltung**

Ein- und Auszahlungsarten			Ergebnis des Vorjahres	Fortgeschriebener Ansatz des Haushaltsjahres	**Ist-Ergebnis des Haushaltsjahres**	Vergleich Ansatz / Ist (Spalte 5 / Spalte 6)	übertragene Ermächtigungen
			2014	2015	**2015**	2015	2016
			in EUR	in EUR	**in EUR**	in EUR	in EUR
1	2	3	4	5	**6**	7	8
		laufende Verwaltungstätigkeit					
60	1	+ Steuern und ähnliche Abgaben	0,00	0,00	**0,00**	0,00	- - - - -
61	2	+ Zuweisungen und allgemeine Umlagen	0,00	0,00	**0,00**	0,00	- - - - -
62	3	+ Sonstige Transfereinzahlungen	0,00	0,00	**0,00**	0,00	- - - - -
63	4	+ öffentlich-rechtliche Leistungsentgelte	22.181,82	6.000,00	**26.324,43**	20.324,43	- - - - -
		63210000 Benutzungsgebühren und ähnliche Entgelte	*22.181,82*	*6.000,00*	***26.324,43***	*20.324,43*	- - - - -
641 642 646	5	+ privatrechtiche Leistungsentgelte	0,00	0,00	**0,00**	0,00	- - - - -
648	6	+ Kostenerstattungen und Kostenumlagen	0,00	20.000,00	**15.717,40**	-4.282,60	- - - - -
		64820000 Einzahlungen aus Kostenerstattungen, Kostenumlagen Gemeinden (GV)	*0,00*	*20.000,00*	***15.717,40***	*-4.282,60*	- - - - -
65	7	+ sonstige Einzahlungen	20.667,51	20.700,00	**21.416,86**	716,86	- - - - -
		65620000 Säumniszuschläge	*20.667,51*	*20.700,00*	***21.416,86***	*716,86*	- - - - -
66	8	+ Zinsen und sonstige Finanzeinzahlungen	0,00	100,00	**0,00**	-100,00	- - - - -
		66180000 Zinseinzahlungen sonstiger inl. Bereich	*0,00*	*100,00*	***0,00***	*-100,00*	- - - - -
	9	**= Einzahlungen aus laufender Verwaltungstätigkeit**	**42.849,33**	**46.800,00**	**63.458,69**	**16.658,69**	**- - - - -**
70	10	- Personalauszahlungen	112.353,03	116.406,05	**116.406,05**	0,00	0,00
		70120000 Dienstbezüge Arbeitnehmer/-innen	*87.692,77*	*91.390,86*	***91.390,86***	*0,00*	*0,00*
		70220000 Beiträge zu Versorgungskassen Arbeitnehmer/-innen	*6.831,90*	*6.681,97*	***6.681,97***	*0,00*	*0,00*
		70320000 Beiträge zur gesetzlichen Sozialversicherung Arbeitnehmer/-innen	*17.828,36*	*18.333,22*	***18.333,22***	*0,00*	*0,00*
71	11	- Versorgungsauszahlungen	0,00	0,00	**0,00**	0,00	0,00
72	12	- Auszahlungen für Sach- und Dienstleistungen	844,55	2.100,00	**0,00**	-2.100,00	0,00
		72620000 Aus- und Fortbildung, Umschulung	*844,55*	*1.500,00*	***0,00***	*-1.500,00*	*0,00*
		72710000 Besondere Verwaltungs- und Betriebsauszahlungen	*0,00*	*600,00*	***0,00***	*-600,00*	*0,00*
75	13	- Zinsen und sonstige Finanzauszahlungen	0,00	0,00	**0,00**	0,00	0,00
73	14	- Transferauszahlungen	0,00	0,00	**0,00**	0,00	0,00
74	15	- sonstige Auszahlungen	7.811,64	8.200,00	**7.746,57**	-453,43	0,00
		74290000 Sonstige Auszahlungen für die Inanspruchnahme von Rechten und Diensten	*50,00*	*100,00*	***50,00***	*-50,00*	*0,00*
		74310000 Geschäftsauszahlungen	*7.761,64*	*8.100,00*	***7.696,57***	*-403,43*	*0,00*
	16	**= Auszahlungen aus laufender Verwaltungstätigkeit (Zeilen 10 bis 15)**	**121.009,22**	**126.706,05**	**124.152,62**	**-2.553,43**	**0,00**
	17	**= Saldo aus laufender Verwaltungstätigkeit (Zeilen 9/16)**	**-78.159,89**	**-79.906,05**	**-60.693,93**	**19.212,12**	**0,00**
		Investitionstätigkeit					
681	18	+ Einzahlungen aus Zuweisungen und Zuschüssen für Investitionen und Investitionsförderungsmaßnahmen	0,00	0,00	**0,00**	0,00	- - - - -

Teilfinanzrechnung 2015

Gemeinde: 00 Amt Föhr-Amrum

Hauptproduktbereich	**1**	**Zentrale Verwaltung**
Produktbereich	**11**	**Innere Verwaltung**
Produktgruppe	**111**	**Verwaltungssteuerung und -Service**
Produkt	**111005**	**Finanzbuchhaltung**

Ein- und Auszahlungsarten			Ergebnis des Vorjahres	Fortgeschriebener Ansatz des Haushaltsjahres	**Ist-Ergebnis des Haushaltsjahres**	Vergleich Ansatz / Ist (Spalte 5 / Spalte 6)	übertragene Ermächtigungen
			2014	2015	**2015**	2015	2016
			in EUR	in EUR	**in EUR**	in EUR	in EUR
1	2	3	4	5	**6**	7	8
682	19	+ Einzahlungen aus der Veräußerung von Gundstücken und Gebäude	0,00	0,00	**0,00**	0,00	- - - - -
683	20	+ Einzahlungen aus der Veräußerung von beweglichem Anlagevermögen	0,00	0,00	**0,00**	0,00	- - - - -
684	21	+ Einzahlungen aus Veräußerung von Finanzanlagen	0,00	0,00	**0,00**	0,00	- - - - -
685	22	+ Einzahlungen aus der Abwicklung von Baumaßnahmen	0,00	0,00	**0,00**	0,00	- - - - -
686	23	+ Einzahlungen aus Rückflüssen (für Investitionen und Investitionsförderungsmaßnahmen Dritter)	0,00	0,00	**0,00**	0,00	- - - - -
688	24	+ Einzahlungen aus Beiträgen u. ä. Entgelten	0,00	0,00	**0,00**	0,00	- - - - -
689	25	+ sonstige Investitionseinzahlungen	0,00	0,00	**0,00**	0,00	- - - - -
	26	**= Summe der investiven Einzahlungen**	**0,00**	**0,00**	**0,00**	**0,00**	**- - - - -**
781	27	- Auszahlungen aus Zuweisungen und Zuschüssen für Investitionen und Investitionsförderungsmaßnahmen	0,00	0,00	**0,00**	0,00	0,00
782	28	- Auszahlungen für den Erwerb von Grundstücken und Gebäuden	0,00	0,00	**0,00**	0,00	0,00
783	29	- Auszahlungen für den Erwerb von beweglichem Anlagevermögen	0,00	0,00	**0,00**	0,00	0,00
784	30	- Auszahlungen für den Erwerb von Finanzanlagen	0,00	0,00	**0,00**	0,00	0,00
785	31	- Auszahlungen für Baumaßnahmen	0,00	0,00	**0,00**	0,00	0,00
786	32	- Auszahlungen für die Gewährung von Ausleihungen (für Investitionen und Investitionsförderungsmaßnahmen Dritter)	0,00	0,00	**0,00**	0,00	0,00
787	33	- Sonstige Investitionsauszahlungen	0,00	0,00	**0,00**	0,00	0,00
	34	**= Summe der investiven Auszahlungen (Zeilen 27 bis 33)**	**0,00**	**0,00**	**0,00**	**0,00**	**0,00**
	35	**= Saldo aus Investitionstätigkeit (Zeilen 26/34)**	**0,00**	**0,00**	**0,00**	**0,00**	**0,00**
	36	**= Finanzmittelüberschuss/-fehlbetrag (Zeilen 17,35, 35c und 35f)**	**-78.159,89**	**-79.906,05**	**-60.693,93**	**19.212,12**	**0,00**

Teilfinanzrechnung 2015

Gemeinde: 00 Amt Föhr-Amrum

Hauptproduktbereich	**1**	**Zentrale Verwaltung**
Produktbereich	**11**	**Innere Verwaltung**
Produktgruppe	**111**	**Verwaltungssteuerung und -Service**
Produkt	**111006**	**Geschäfts- & Anlagebuchhaltung, Controlling**

Ein- und Auszahlungsarten			Ergebnis des Vorjahres	Fortgeschriebener Ansatz des Haushaltsjahres	**Ist-Ergebnis des Haushaltsjahres**	Vergleich Ansatz / Ist (Spalte 5 / Spalte 6)	übertragene Ermächtigungen
			2014	2015	**2015**	2015	2016
			in EUR	in EUR	**in EUR**	in EUR	in EUR
1	2	3	4	5	**6**	7	8
		laufende Verwaltungstätigkeit					
60	1	+ Steuern und ähnliche Abgaben	0,00	0,00	**0,00**	0,00	- - - - -
61	2	+ Zuweisungen und allgemeine Umlagen	0,00	0,00	**0,00**	0,00	- - - - -
62	3	+ Sonstige Transfereinzahlungen	0,00	0,00	**0,00**	0,00	- - - - -
63	4	+ öffentlich-rechtliche Leistungsentgelte	0,00	0,00	**0,00**	0,00	- - - - -
641 642 646	5	+ privatrechtiche Leistungsentgelte	0,00	0,00	**0,00**	0,00	- - - - -
648	6	+ Kostenerstattungen und Kostenumlagen	0,00	0,00	**0,00**	0,00	- - - - -
65	7	+ sonstige Einzahlungen	0,00	0,00	**0,00**	0,00	- - - - -
66	8	+ Zinsen und sonstige Finanzeinzahlungen	0,00	0,00	**0,00**	0,00	- - - - -
	9	**= Einzahlungen aus laufender Verwaltungstätigkeit**	**0,00**	**0,00**	**0,00**	**0,00**	**- - - - -**
70	10	- Personalauszahlungen	293.419,61	311.500,00	**273.858,98**	-37.641,02	0,00
		70120000 Dienstbezüge Arbeitnehmer/-innen	*201.801,72*	*211.100,00*	***197.684,89***	*-13.415,11*	*0,00*
		70210000 Beiträge zu Versorgungskassen für Beamte/-innen	*35.265,24*	*35.400,00*	***22.782,67***	*-12.617,33*	*0,00*
		70220000 Beiträge zu Versorgungskassen Arbeitnehmer/-innen	*15.802,78*	*19.000,00*	***13.829,68***	*-5.170,32*	*0,00*
		70320000 Beiträge zur gesetzlichen Sozialversicherung Arbeitnehmer/-innen	*40.549,87*	*46.000,00*	***39.561,74***	*-6.438,26*	*0,00*
71	11	- Versorgungsauszahlungen	0,00	0,00	**0,00**	0,00	0,00
72	12	- Auszahlungen für Sach- und Dienstleistungen	587,75	3.185,00	**8.398,78**	5.213,78	0,00
		72620000 Aus- und Fortbildung, Umschulung	*587,75*	*3.185,00*	***8.398,78***	*5.213,78*	*0,00*
		72710000 Besondere Verwaltungs- und Betriebsauszahlungen	*0,00*	*0,00*	***0,00***	*0,00*	*0,00*
75	13	- Zinsen und sonstige Finanzauszahlungen	0,00	0,00	**0,00**	0,00	0,00
73	14	- Transferauszahlungen	0,00	0,00	**0,00**	0,00	0,00
74	15	- sonstige Auszahlungen	37.573,45	11.015,00	**52.657,55**	41.642,55	0,00
		74290000 Sonstige Auszahlungen für die Inanspruchnahme von Rechten und Diensten	*15,00*	*15,00*	***15,00***	*0,00*	*0,00*
		74310000 Geschäftsauszahlungen	*37.558,45*	*11.000,00*	***52.642,55***	*41.642,55*	*0,00*
	16	**= Auszahlungen aus laufender Verwaltungstätigkeit (Zeilen 10 bis 15)**	**331.580,81**	**325.700,00**	**334.915,31**	**9.215,31**	**0,00**
	17	**= Saldo aus laufender Verwaltungstätigkeit (Zeilen 9/16)**	**-331.580,81**	**-325.700,00**	**-334.915,31**	**-9.215,31**	**0,00**
		Investitionstätigkeit					
681	18	+ Einzahlungen aus Zuweisungen und Zuschüssen für Investitionen und Investitionsförderungsmaßnahmen	0,00	0,00	**0,00**	0,00	- - - - -
682	19	+ Einzahlungen aus der Veräußerung von Gundstücken und Gebäude	0,00	0,00	**0,00**	0,00	- - - - -
683	20	+ Einzahlungen aus der Veräußerung von beweglichem Anlagevermögen	0,00	0,00	**0,00**	0,00	- - - - -

Teilfinanzrechnung 2015

Gemeinde: 00 Amt Föhr-Amrum

Hauptproduktbereich	**1**	**Zentrale Verwaltung**
Produktbereich	**11**	**Innere Verwaltung**
Produktgruppe	**111**	**Verwaltungssteuerung und -Service**
Produkt	**111006**	**Geschäfts- & Anlagebuchhaltung, Controlling**

Ein- und Auszahlungsarten			Ergebnis des Vorjahres	Fortgeschriebener Ansatz des Haushaltsjahres	**Ist-Ergebnis des Haushaltsjahres**	Vergleich Ansatz / Ist (Spalte 5 / Spalte 6)	übertragene Ermächtigungen
			2014	2015	**2015**	2015	2016
			in EUR	in EUR	**in EUR**	in EUR	in EUR
1	2	3	4	5	**6**	7	8
684	21	+ Einzahlungen aus Veräußerung von Finanzanlagen	0,00	0,00	**0,00**	0,00	- - - - -
685	22	+ Einzahlungen aus der Abwicklung von Baumaßnahmen	0,00	0,00	**0,00**	0,00	- - - - -
686	23	+ Einzahlungen aus Rückflüssen (für Investitionen und Investitionsförderungsmaßnahmen Dritter)	0,00	0,00	**0,00**	0,00	- - - - -
688	24	+ Einzahlungen aus Beiträgen u. ä. Entgelten	0,00	0,00	**0,00**	0,00	- - - - -
689	25	+ sonstige Investitionseinzahlungen	0,00	0,00	**0,00**	0,00	- - - - -
	26	**= Summe der investiven Einzahlungen**	**0,00**	**0,00**	**0,00**	**0,00**	**- - - - -**
781	27	- Auszahlungen aus Zuweisungen und Zuschüssen für Investitionen und Investitionsförderungsmaßnahmen	0,00	0,00	**0,00**	0,00	0,00
782	28	- Auszahlungen für den Erwerb von Grundstücken und Gebäuden	0,00	0,00	**0,00**	0,00	0,00
783	29	- Auszahlungen für den Erwerb von beweglichem Anlagevermögen	0,00	0,00	**0,00**	0,00	0,00
784	30	- Auszahlungen für den Erwerb von Finanzanlagen	0,00	0,00	**0,00**	0,00	0,00
785	31	- Auszahlungen für Baumaßnahmen	0,00	0,00	**0,00**	0,00	0,00
786	32	- Auszahlungen für die Gewährung von Ausleihungen (für Investitionen und Investitionsförderungsmaßnahmen Dritter)	0,00	0,00	**0,00**	0,00	0,00
787	33	- Sonstige Investitionsauszahlungen	0,00	0,00	**0,00**	0,00	0,00
	34	**= Summe der investiven Auszahlungen (Zeilen 27 bis 33)**	**0,00**	**0,00**	**0,00**	**0,00**	**0,00**
	35	**= Saldo aus Investitionstätigkeit (Zeilen 26/34)**	**0,00**	**0,00**	**0,00**	**0,00**	**0,00**
	36	**= Finanzmittelüberschuss/-fehlbetrag (Zeilen 17,35, 35c und 35f)**	**-331.580,81**	**-325.700,00**	**-334.915,31**	**-9.215,31**	**0,00**

Teilfinanzrechnung 2015

Gemeinde: 00 Amt Föhr-Amrum

Hauptproduktbereich	**1**	**Zentrale Verwaltung**
Produktbereich	**11**	**Innere Verwaltung**
Produktgruppe	**111**	**Verwaltungssteuerung und -Service**
Produkt	**111007**	**Steuer- und Abgabenverwaltung**

Ein- und Auszahlungsarten			Ergebnis des Vorjahres	Fortgeschriebener Ansatz des Haushaltsjahres	**Ist-Ergebnis des Haushaltsjahres**	Vergleich Ansatz / Ist (Spalte 5 / Spalte 6)	übertragene Ermächtigungen
			2014	2015	**2015**	2015	2016
			in EUR	in EUR	**in EUR**	in EUR	in EUR
1	2	3	4	5	**6**	7	8
		laufende Verwaltungstätigkeit					
60	1	+ Steuern und ähnliche Abgaben	0,00	0,00	**0,00**	0,00	- - - - -
61	2	+ Zuweisungen und allgemeine Umlagen	0,00	0,00	**0,00**	0,00	- - - - -
62	3	+ Sonstige Transfereinzahlungen	0,00	0,00	**0,00**	0,00	- - - - -
63	4	+ öffentlich-rechtliche Leistungsentgelte	161,30	0,00	**91,60**	91,60	- - - - -
		63110000 Verwaltungsgebühren	*161,30*	*0,00*	***91,60***	*91,60*	- - - - -
641 642 646	5	+ privatrechtiche Leistungsentgelte	0,00	0,00	**0,00**	0,00	- - - - -
648	6	+ Kostenerstattungen und Kostenumlagen	198.657,24	200.000,00	**203.044,72**	3.044,72	- - - - -
		64820000 Einzahlungen aus Kostenerstattungen, Kostenumlagen Gemeinden (GV)	*198.004,85*	*200.000,00*	***203.044,72***	*3.044,72*	- - - - -
		64870000 Einzahlungen aus Kostenerstattungen, Kostenumlagen private Unternehmen	*652,39*	*0,00*	***0,00***	*0,00*	- - - - -
65	7	+ sonstige Einzahlungen	0,00	0,00	**0,00**	0,00	- - - - -
66	8	+ Zinsen und sonstige Finanzeinzahlungen	0,00	0,00	**0,00**	0,00	- - - - -
	9	**= Einzahlungen aus laufender Verwaltungstätigkeit**	**198.818,54**	**200.000,00**	**203.136,32**	**3.136,32**	**- - - - -**
70	10	- Personalauszahlungen	218.446,27	236.600,00	**212.141,10**	-24.458,90	0,00
		70120000 Dienstbezüge Arbeitnehmer/-innen	*172.344,95*	*180.800,00*	***166.136,97***	*-14.663,03*	*0,00*
		70220000 Beiträge zu Versorgungskassen Arbeitnehmer/-innen	*13.692,32*	*16.300,00*	***11.951,21***	*-4.348,79*	*0,00*
		70320000 Beiträge zur gesetzlichen Sozialversicherung Arbeitnehmer/-innen	*32.409,00*	*39.500,00*	***34.052,92***	*-5.447,08*	*0,00*
71	11	- Versorgungsauszahlungen	0,00	0,00	**0,00**	0,00	0,00
72	12	- Auszahlungen für Sach- und Dienstleistungen	2.473,85	2.472,01	**2.000,61**	-471,40	0,00
		72620000 Aus- und Fortbildung, Umschulung	*2.421,95*	*2.472,01*	***2.000,61***	*-471,40*	*0,00*
		72710000 Besondere Verwaltungs- und Betriebsauszahlungen	*51,90*	*0,00*	***0,00***	*0,00*	*0,00*
75	13	- Zinsen und sonstige Finanzauszahlungen	0,00	0,00	**0,00**	0,00	0,00
73	14	- Transferauszahlungen	0,00	0,00	**0,00**	0,00	0,00
74	15	- sonstige Auszahlungen	48.171,04	52.527,99	**51.629,06**	-898,93	0,00
		74310000 Geschäftsauszahlungen	*22.952,56*	*27.527,99*	***27.527,99***	*0,00*	*0,00*
		74530000 Erstattung für Auszahlungen von Dritten aus laufender Verwaltungstätigkeit, Zweckverbänden und dergl.	*25.218,48*	*25.000,00*	***24.101,07***	*-898,93*	*0,00*
	16	**= Auszahlungen aus laufender Verwaltungstätigkeit (Zeilen 10 bis 15)**	**269.091,16**	**291.600,00**	**265.770,77**	**-25.829,23**	**0,00**
	17	**= Saldo aus laufender Verwaltungstätigkeit (Zeilen 9/16)**	**-70.272,62**	**-91.600,00**	**-62.634,45**	**28.965,55**	**0,00**
		Investitionstätigkeit					
681	18	+ Einzahlungen aus Zuweisungen und Zuschüssen für Investitionen und Investitionsförderungsmaßnahmen	0,00	0,00	**0,00**	0,00	- - - - -

Teilfinanzrechnung 2015

Gemeinde: 00 Amt Föhr-Amrum

Hauptproduktbereich	**1**	**Zentrale Verwaltung**
Produktbereich	**11**	**Innere Verwaltung**
Produktgruppe	**111**	**Verwaltungssteuerung und -Service**
Produkt	**111007**	**Steuer- und Abgabenverwaltung**

Ein- und Auszahlungsarten			Ergebnis des Vorjahres	Fortgeschriebener Ansatz des Haushaltsjahres	**Ist-Ergebnis des Haushaltsjahres**	Vergleich Ansatz / Ist (Spalte 5 / Spalte 6)	übertragene Ermächtigungen
			2014	2015	**2015**	2015	2016
			in EUR	in EUR	**in EUR**	in EUR	in EUR
1	2	3	4	5	**6**	7	8
682	19	+ Einzahlungen aus der Veräußerung von Gundstücken und Gebäude	0,00	0,00	**0,00**	0,00	- - - - -
683	20	+ Einzahlungen aus der Veräußerung von beweglichem Anlagevermögen	0,00	0,00	**0,00**	0,00	- - - - -
684	21	+ Einzahlungen aus Veräußerung von Finanzanlagen	0,00	0,00	**0,00**	0,00	- - - - -
685	22	+ Einzahlungen aus der Abwicklung von Baumaßnahmen	0,00	0,00	**0,00**	0,00	- - - - -
686	23	+ Einzahlungen aus Rückflüssen (für Investitionen und Investitionsförderungsmaßnahmen Dritter)	0,00	0,00	**0,00**	0,00	- - - - -
688	24	+ Einzahlungen aus Beiträgen u. ä. Entgelten	0,00	0,00	**0,00**	0,00	- - - - -
689	25	+ sonstige Investitionseinzahlungen	0,00	0,00	**0,00**	0,00	- - - - -
	26	**= Summe der investiven Einzahlungen**	**0,00**	**0,00**	**0,00**	**0,00**	**- - - - -**
781	27	- Auszahlungen aus Zuweisungen und Zuschüssen für Investitionen und Investitionsförderungsmaßnahmen	0,00	0,00	**0,00**	0,00	0,00
782	28	- Auszahlungen für den Erwerb von Grundstücken und Gebäuden	0,00	0,00	**0,00**	0,00	0,00
783	29	- Auszahlungen für den Erwerb von beweglichem Anlagevermögen	0,00	0,00	**0,00**	0,00	0,00
784	30	- Auszahlungen für den Erwerb von Finanzanlagen	0,00	0,00	**0,00**	0,00	0,00
785	31	- Auszahlungen für Baumaßnahmen	0,00	0,00	**0,00**	0,00	0,00
786	32	- Auszahlungen für die Gewährung von Ausleihungen (für Investitionen und Investitionsförderungsmaßnahmen Dritter)	0,00	0,00	**0,00**	0,00	0,00
787	33	- Sonstige Investitionsauszahlungen	0,00	0,00	**0,00**	0,00	0,00
	34	**= Summe der investiven Auszahlungen (Zeilen 27 bis 33)**	**0,00**	**0,00**	**0,00**	**0,00**	**0,00**
	35	**= Saldo aus Investitionstätigkeit (Zeilen 26/34)**	**0,00**	**0,00**	**0,00**	**0,00**	**0,00**
	36	**= Finanzmittelüberschuss/-fehlbetrag (Zeilen 17,35, 35c und 35f)**	**-70.272,62**	**-91.600,00**	**-62.634,45**	**28.965,55**	**0,00**

Teilfinanzrechnung 2015

Gemeinde: 00 Amt Föhr-Amrum

Hauptproduktbereich	**1**	**Zentrale Verwaltung**
Produktbereich	**11**	**Innere Verwaltung**
Produktgruppe	**111**	**Verwaltungssteuerung und -Service**
Produkt	**111009**	**Einrichtungen für die gesamte Verwaltung**

Ein- und Auszahlungsarten			Ergebnis des Vorjahres	Fortgeschriebener Ansatz des Haushaltsjahres	**Ist-Ergebnis des Haushaltsjahres**	Vergleich Ansatz / Ist (Spalte 5 / Spalte 6)	übertragene Ermächtigungen
			2014	2015	**2015**	2015	2016
			in EUR	in EUR	**in EUR**	in EUR	in EUR
1	2	3	4	5	**6**	7	8
		laufende Verwaltungstätigkeit					
60	1	+ Steuern und ähnliche Abgaben	0,00	0,00	**0,00**	0,00	- - - - -
61	2	+ Zuweisungen und allgemeine Umlagen	0,00	0,00	**0,00**	0,00	- - - - -
62	3	+ Sonstige Transfereinzahlungen	0,00	0,00	**0,00**	0,00	- - - - -
63	4	+ öffentlich-rechtliche Leistungsentgelte	0,00	0,00	**0,00**	0,00	- - - - -
641 642 646	5	+ privatrechtiche Leistungsentgelte	0,00	0,00	**0,00**	0,00	- - - - -
648	6	+ Kostenerstattungen und Kostenumlagen	0,00	1.500,00	**0,00**	-1.500,00	- - - - -
		64820000 Einzahlungen aus Kostenerstattungen, Kostenumlagen Gemeinden (GV)	*0,00*	*1.500,00*	***0,00***	*-1.500,00*	- - - - -
65	7	+ sonstige Einzahlungen	0,00	0,00	**0,00**	0,00	- - - - -
66	8	+ Zinsen und sonstige Finanzeinzahlungen	0,00	0,00	**0,00**	0,00	- - - - -
	9	**= Einzahlungen aus laufender Verwaltungstätigkeit**	**0,00**	**1.500,00**	**0,00**	**-1.500,00**	**- - - - -**
70	10	- Personalauszahlungen	0,00	0,00	**0,00**	0,00	0,00
71	11	- Versorgungsauszahlungen	0,00	0,00	**0,00**	0,00	0,00
72	12	- Auszahlungen für Sach- und Dienstleistungen	0,00	100,00	**0,00**	-100,00	0,00
		72910000 Auszahlungen für sonstige Dienstleistungen	*0,00*	*100,00*	***0,00***	*-100,00*	*0,00*
75	13	- Zinsen und sonstige Finanzauszahlungen	0,00	0,00	**0,00**	0,00	0,00
73	14	- Transferauszahlungen	0,00	0,00	**0,00**	0,00	0,00
74	15	- sonstige Auszahlungen	0,00	0,00	**0,00**	0,00	0,00
	16	**= Auszahlungen aus laufender Verwaltungstätigkeit (Zeilen 10 bis 15)**	**0,00**	**100,00**	**0,00**	**-100,00**	**0,00**
	17	**= Saldo aus laufender Verwaltungstätigkeit (Zeilen 9/16)**	**0,00**	**1.400,00**	**0,00**	**-1.400,00**	**0,00**
		Investitionstätigkeit					
681	18	+ Einzahlungen aus Zuweisungen und Zuschüssen für Investitionen und Investitionsförderungsmaßnahmen	0,00	0,00	**0,00**	0,00	- - - - -
682	19	+ Einzahlungen aus der Veräußerung von Gundstücken und Gebäude	0,00	0,00	**0,00**	0,00	- - - - -
683	20	+ Einzahlungen aus der Veräußerung von beweglichem Anlagevermögen	0,00	0,00	**0,00**	0,00	- - - - -
684	21	+ Einzahlungen aus Veräußerung von Finanzanlagen	0,00	0,00	**0,00**	0,00	- - - - -
685	22	+ Einzahlungen aus der Abwicklung von Baumaßnahmen	0,00	0,00	**0,00**	0,00	- - - - -
686	23	+ Einzahlungen aus Rückflüssen (für Investitionen und Investitionsförderungsmaßnahmen Dritter)	0,00	0,00	**0,00**	0,00	- - - - -
688	24	+ Einzahlungen aus Beiträgen u. ä. Entgelten	0,00	0,00	**0,00**	0,00	- - - - -
689	25	+ sonstige Investitionseinzahlungen	0,00	0,00	**0,00**	0,00	- - - - -
	26	**= Summe der investiven Einzahlungen**	**0,00**	**0,00**	**0,00**	**0,00**	**- - - - -**

Teilfinanzrechnung 2015

Gemeinde: 00 Amt Föhr-Amrum

Hauptproduktbereich	**1**	**Zentrale Verwaltung**
Produktbereich	**11**	**Innere Verwaltung**
Produktgruppe	**111**	**Verwaltungssteuerung und -Service**
Produkt	**111009**	**Einrichtungen für die gesamte Verwaltung**

Ein- und Auszahlungsarten			Ergebnis des Vorjahres	Fortgeschriebener Ansatz des Haushaltsjahres	**Ist-Ergebnis des Haushaltsjahres**	Vergleich Ansatz / Ist (Spalte 5 / Spalte 6)	übertragene Ermächtigungen
			2014	2015	**2015**	2015	2016
			in EUR	in EUR	**in EUR**	in EUR	in EUR
1	2	3	4	5	**6**	7	8
781	27	- Auszahlungen aus Zuweisungen und Zuschüssen für Investitionen und Investitionsförderungsmaßnahmen	0,00	0,00	**0,00**	0,00	0,00
782	28	- Auszahlungen für den Erwerb von Grundstücken und Gebäuden	0,00	0,00	**0,00**	0,00	0,00
783	29	- Auszahlungen für den Erwerb von beweglichem Anlagevermögen	0,00	0,00	**0,00**	0,00	0,00
784	30	- Auszahlungen für den Erwerb von Finanzanlagen	0,00	0,00	**0,00**	0,00	0,00
785	31	- Auszahlungen für Baumaßnahmen	0,00	0,00	**0,00**	0,00	0,00
786	32	- Auszahlungen für die Gewährung von Ausleihungen (für Investitionen und Investitionsförderungsmaßnahmen Dritter)	0,00	0,00	**0,00**	0,00	0,00
787	33	- Sonstige Investitionsauszahlungen	0,00	0,00	**0,00**	0,00	0,00
	34	**= Summe der investiven Auszahlungen (Zeilen 27 bis 33)**	**0,00**	**0,00**	**0,00**	**0,00**	**0,00**
	35	**= Saldo aus Investitionstätigkeit (Zeilen 26/34)**	**0,00**	**0,00**	**0,00**	**0,00**	**0,00**
	36	**= Finanzmittelüberschuss/-fehlbetrag (Zeilen 17,35, 35c und 35f)**	**0,00**	**1.400,00**	**0,00**	**-1.400,00**	**0,00**

Teilfinanzrechnung 2015

Gemeinde: 00 Amt Föhr-Amrum

Hauptproduktbereich	**1**	**Zentrale Verwaltung**
Produktbereich	**11**	**Innere Verwaltung**
Produktgruppe	**111**	**Verwaltungssteuerung und -Service**
Produkt	**111011**	**Verwaltung sonstiger Liegenschaften**

		Ein- und Auszahlungsarten	Ergebnis des Vorjahres	Fortgeschriebener Ansatz des Haushaltsjahres	**Ist-Ergebnis des Haushaltsjahres**	Vergleich Ansatz / Ist (Spalte 5 / Spalte 6)	übertragene Ermächtigungen
			2014	2015	**2015**	2015	2016
			in EUR	in EUR	**in EUR**	in EUR	in EUR
1	2	3	4	5	**6**	7	8
		laufende Verwaltungstätigkeit					
60	1	+ Steuern und ähnliche Abgaben	0,00	0,00	**0,00**	0,00	- - - - -
61	2	+ Zuweisungen und allgemeine Umlagen	0,00	0,00	**0,00**	0,00	- - - - -
62	3	+ Sonstige Transfereinzahlungen	0,00	0,00	**0,00**	0,00	- - - - -
63	4	+ öffentlich-rechtliche Leistungsentgelte	0,00	0,00	**0,00**	0,00	- - - - -
641 642 646	5	+ privatrechtiche Leistungsentgelte	239.872,70	237.900,00	**236.455,18**	-1.444,82	- - - - -
		64110000 Mieten und Pachten	*237.714,38*	*237.900,00*	***235.828,13***	*-2.071,87*	- - - - -
		64610000 Sonstige privatrechtliche Leistungsentgelte	*2.158,32*	*0,00*	***627,05***	*627,05*	- - - - -
648	6	+ Kostenerstattungen und Kostenumlagen	3.158,29	0,00	**2.250,00**	2.250,00	- - - - -
		64820000 Einzahlungen aus Kostenerstattungen, Kostenumlagen Gemeinden (GV)	*0,00*	*0,00*	***2.250,00***	*2.250,00*	- - - - -
		64880000 Einzahlungen aus Kostenerstattungen, Kostenumlagen übrige Bereiche	*3.158,29*	*0,00*	***0,00***	*0,00*	- - - - -
65	7	+ sonstige Einzahlungen	0,00	0,00	**0,00**	0,00	- - - - -
66	8	+ Zinsen und sonstige Finanzeinzahlungen	0,00	0,00	**0,00**	0,00	- - - - -
	9	**= Einzahlungen aus laufender Verwaltungstätigkeit**	**243.030,99**	**237.900,00**	**238.705,18**	**805,18**	**- - - - -**
70	10	- Personalauszahlungen	45.815,74	48.500,00	**46.790,21**	-1.709,79	0,00
		70120000 Dienstbezüge Arbeitnehmer/-innen	*25.071,84*	*25.600,00*	***25.742,01***	*142,01*	*0,00*
		70190000 Sonstige Beschäftigtungsentgelte	*10.435,35*	*10.800,00*	***10.726,63***	*-73,37*	*0,00*
		70220000 Beiträge zu Versorgungskassen Arbeitnehmer/-innen	*1.840,27*	*2.300,00*	***1.576,07***	*-723,93*	*0,00*
		70290000 Beiträge zu Versorgungskassen für sonstige Beschäftigte	*381,86*	*1.000,00*	***368,84***	*-631,16*	*0,00*
		70320000 Beiträge zur gesetzlichen Sozialversicherung Arbeitnehmer/-innen	*4.983,00*	*5.600,00*	***5.131,68***	*-468,32*	*0,00*
		70390000 Beiträge zur gesetzlichen Sozialversicherung für sonstige Beschäftigte	*3.103,42*	*3.200,00*	***3.244,98***	*44,98*	*0,00*
71	11	- Versorgungsauszahlungen	0,00	0,00	**0,00**	0,00	0,00
72	12	- Auszahlungen für Sach- und Dienstleistungen	202.649,85	275.800,00	**177.930,97**	-97.869,03	20.311,56
		72110000 Auszahlungen für Unterhaltung der Grundstücke und baulichen Anlagen	*66.438,49*	*81.140,60*	***49.960,30***	*-31.180,30*	*-20.311,56*
		72310000 Auszahlungen für Mieten und Pachten	*27.791,29*	*28.154,29*	***28.154,29***	*0,00*	*0,00*
		72410000 Auszahlungen für Bewirtschaftung der Grundstücke, baulichen Anlagen u.s.w.	*106.009,23*	*163.123,19*	***98.142,49***	*-64.980,70*	*0,00*
		72710000 Besondere Verwaltungs- und Betriebsauszahlungen	*2.410,84*	*3.381,92*	***1.673,89***	*-1.708,03*	*0,00*
75	13	- Zinsen und sonstige Finanzauszahlungen	0,00	0,00	**0,00**	0,00	0,00
73	14	- Transferauszahlungen	0,00	0,00	**0,00**	0,00	0,00
74	15	- sonstige Auszahlungen	1.996,30	14.100,00	**16.235,19**	2.135,19	0,00

Teilfinanzrechnung 2015

Gemeinde: 00 Amt Föhr-Amrum

Hauptproduktbereich	**1**	**Zentrale Verwaltung**
Produktbereich	**11**	**Innere Verwaltung**
Produktgruppe	**111**	**Verwaltungssteuerung und -Service**
Produkt	**111011**	**Verwaltung sonstiger Liegenschaften**

Ein- und Auszahlungsarten			Ergebnis des Vorjahres	Fortgeschriebener Ansatz des Haushaltsjahres	**Ist-Ergebnis des Haushaltsjahres**	Vergleich Ansatz / Ist (Spalte 5 / Spalte 6)	übertragene Ermächtigungen
			2014	2015	**2015**	2015	2016
			in EUR	in EUR	**in EUR**	in EUR	in EUR
1	2	3	4	5	**6**	7	8
		74310000 Geschäftsauszahlungen	*0,00*	*3.000,00*	***203,43***	*-2.796,57*	*0,00*
		74410000 Geschäftsauszahlungen für Steuern, Versicherungen, Schadensfälle	*601,30*	*0,00*	***0,00***	*0,00*	*0,00*
		74910000 Weitere Auszahlungen aus laufender Verwaltungstätigkeit	*1.395,00*	*11.100,00*	***16.031,76***	*4.931,76*	*0,00*
	16	**= Auszahlungen aus laufender Verwaltungstätigkeit (Zeilen 10 bis 15)**	**250.461,89**	**338.400,00**	**240.956,37**	**-97.443,63**	**20.311,56**
	17	**= Saldo aus laufender Verwaltungstätigkeit (Zeilen 9/16)**	**-7.430,90**	**-100.500,00**	**-2.251,19**	**98.248,81**	**-20.311,56**
		Investitionstätigkeit					
681	18	+ Einzahlungen aus Zuweisungen und Zuschüssen für Investitionen und Investitionsförderungsmaßnahmen	0,00	0,00	**0,00**	0,00	- - - - -
682	19	+ Einzahlungen aus der Veräußerung von Gundstücken und Gebäude	33.604,64	0,00	**6.774,00**	6.774,00	- - - - -
		68210000 Einzahlungen aus der Veräußerung von Grundstücken und Gebäuden	*33.604,64*	*0,00*	***6.774,00***	*6.774,00*	- - - - -
683	20	+ Einzahlungen aus der Veräußerung von beweglichem Anlagevermögen	0,00	0,00	**0,00**	0,00	- - - - -
684	21	+ Einzahlungen aus Veräußerung von Finanzanlagen	0,00	0,00	**0,00**	0,00	- - - - -
685	22	+ Einzahlungen aus der Abwicklung von Baumaßnahmen	0,00	0,00	**0,00**	0,00	- - - - -
686	23	+ Einzahlungen aus Rückflüssen (für Investitionen und Investitionsförderungsmaßnahmen Dritter)	0,00	0,00	**0,00**	0,00	- - - - -
688	24	+ Einzahlungen aus Beiträgen u. ä. Entgelten	0,00	0,00	**0,00**	0,00	- - - - -
689	25	+ sonstige Investitionseinzahlungen	0,00	0,00	**0,00**	0,00	- - - - -
	26	**= Summe der investiven Einzahlungen**	**33.604,64**	**0,00**	**6.774,00**	**6.774,00**	**- - - - -**
781	27	- Auszahlungen aus Zuweisungen und Zuschüssen für Investitionen und Investitionsförderungsmaßnahmen	0,00	0,00	**0,00**	0,00	0,00
782	28	- Auszahlungen für den Erwerb von Grundstücken und Gebäuden	13.024,38	0,00	**0,00**	0,00	0,00
		78210000 Auszahlungen für den Erwerb von Grundstücken und Gebäuden	*13.024,38*	*0,00*	***0,00***	*0,00*	*0,00*
783	29	- Auszahlungen für den Erwerb von beweglichem Anlagevermögen	2.015,60	1.000,00	**697,22**	-302,78	0,00
		78320000 Ausz. aus d.Erwerb v. bewegl. Sachen d. Anlageverm. oberhalb d. Wertgrenze i. H. v. 150 Euro und unterhalb der Wertgrenze i. H. v. 1.000	*2.015,60*	*1.000,00*	***697,22***	*-302,78*	*0,00*
784	30	- Auszahlungen für den Erwerb von Finanzanlagen	0,00	0,00	**0,00**	0,00	0,00
785	31	- Auszahlungen für Baumaßnahmen	0,00	0,00	**0,00**	0,00	0,00
786	32	- Auszahlungen für die Gewährung von Ausleihungen (für Investitionen und Investitionsförderungsmaßnahmen Dritter)	0,00	0,00	**0,00**	0,00	0,00

Teilfinanzrechnung 2015

Gemeinde: 00 Amt Föhr-Amrum

Hauptproduktbereich	**1**	**Zentrale Verwaltung**
Produktbereich	**11**	**Innere Verwaltung**
Produktgruppe	**111**	**Verwaltungssteuerung und -Service**
Produkt	**111011**	**Verwaltung sonstiger Liegenschaften**

Ein- und Auszahlungsarten			Ergebnis des Vorjahres	Fortgeschriebener Ansatz des Haushaltsjahres	**Ist-Ergebnis des Haushaltsjahres**	Vergleich Ansatz / Ist (Spalte 5 / Spalte 6)	übertragene Ermächtigungen
			2014	2015	**2015**	2015	2016
			in EUR	in EUR	**in EUR**	in EUR	in EUR
1	2	3	4	5	**6**	7	8
787	33	- Sonstige Investitionsauszahlungen	0,00	0,00	**0,00**	0,00	0,00
	34	**= Summe der investiven Auszahlungen (Zeilen 27 bis 33)**	**15.039,98**	**1.000,00**	**697,22**	**-302,78**	**0,00**
	35	**= Saldo aus Investitionstätigkeit (Zeilen 26/34)**	**18.564,66**	**-1.000,00**	**6.076,78**	**7.076,78**	**0,00**
	36	**= Finanzmittelüberschuss/-fehlbetrag (Zeilen 17,35, 35c und 35f)**	**11.133,76**	**-101.500,00**	**3.825,59**	**105.325,59**	**-20.311,56**

Teilfinanzrechnung 2015

Gemeinde: 00 Amt Föhr-Amrum

Hauptproduktbereich	**1**	**Zentrale Verwaltung**
Produktbereich	**11**	**Innere Verwaltung**
Produktgruppe	**111**	**Verwaltungssteuerung und -Service**
Produkt	**111061**	**Archiv- und Altaktenverwaltung**

Ein- und Auszahlungsarten			Ergebnis des Vorjahres	Fortgeschriebener Ansatz des Haushaltsjahres	**Ist-Ergebnis des Haushaltsjahres**	Vergleich Ansatz / Ist (Spalte 5 / Spalte 6)	übertragene Ermächtigungen
			2014	2015	**2015**	2015	2016
			in EUR	in EUR	**in EUR**	in EUR	in EUR
1	2	3	4	5	**6**	7	8
		laufende Verwaltungstätigkeit					
60	1	+ Steuern und ähnliche Abgaben	0,00	0,00	**0,00**	0,00	- - - - -
61	2	+ Zuweisungen und allgemeine Umlagen	0,00	0,00	**0,00**	0,00	- - - - -
62	3	+ Sonstige Transfereinzahlungen	0,00	0,00	**0,00**	0,00	- - - - -
63	4	+ öffentlich-rechtliche Leistungsentgelte	0,00	0,00	**0,00**	0,00	- - - - -
641 642 646	5	+ privatrechtiche Leistungsentgelte	0,00	0,00	**0,00**	0,00	- - - - -
648	6	+ Kostenerstattungen und Kostenumlagen	0,00	0,00	**0,00**	0,00	- - - - -
65	7	+ sonstige Einzahlungen	0,00	0,00	**0,00**	0,00	- - - - -
66	8	+ Zinsen und sonstige Finanzeinzahlungen	0,00	0,00	**0,00**	0,00	- - - - -
	9	**= Einzahlungen aus laufender Verwaltungstätigkeit**	**0,00**	**0,00**	**0,00**	**0,00**	**- - - - -**
70	10	- Personalauszahlungen	7.033,96	7.200,00	**7.194,90**	-5,10	0,00
		70190000 Sonstige Beschäftigtungsentgelte	*5.131,34*	*5.200,00*	***5.244,62***	*44,62*	*0,00*
		70290000 Beiträge zu Versorgungskassen für sonstige Beschäftigte	*376,49*	*500,00*	***362,96***	*-137,04*	*0,00*
		70390000 Beiträge zur gesetzlichen Sozialversicherung für sonstige Beschäftigte	*1.526,13*	*1.500,00*	***1.587,32***	*87,32*	*0,00*
71	11	- Versorgungsauszahlungen	0,00	0,00	**0,00**	0,00	0,00
72	12	- Auszahlungen für Sach- und Dienstleistungen	3.100,00	3.600,00	**3.100,00**	-500,00	0,00
		72310000 Auszahlungen für Mieten und Pachten	*3.100,00*	*3.100,00*	***3.100,00***	*0,00*	*0,00*
		72620000 Aus- und Fortbildung, Umschulung	*0,00*	*500,00*	***0,00***	*-500,00*	*0,00*
75	13	- Zinsen und sonstige Finanzauszahlungen	0,00	0,00	**0,00**	0,00	0,00
73	14	- Transferauszahlungen	0,00	0,00	**0,00**	0,00	0,00
74	15	- sonstige Auszahlungen	2.271,86	3.000,00	**2.830,07**	-169,93	0,00
		74290000 Sonstige Auszahlungen für die Inanspruchnahme von Rechten und Diensten	*1.375,00*	*1.500,00*	***1.375,00***	*-125,00*	*0,00*
		74310000 Geschäftsauszahlungen	*896,86*	*1.500,00*	***1.455,07***	*-44,93*	*0,00*
	16	**= Auszahlungen aus laufender Verwaltungstätigkeit (Zeilen 10 bis 15)**	**12.405,82**	**13.800,00**	**13.124,97**	**-675,03**	**0,00**
	17	**= Saldo aus laufender Verwaltungstätigkeit (Zeilen 9/16)**	**-12.405,82**	**-13.800,00**	**-13.124,97**	**675,03**	**0,00**
		Investitionstätigkeit					
681	18	+ Einzahlungen aus Zuweisungen und Zuschüssen für Investitionen und Investitionsförderungsmaßnahmen	0,00	0,00	**0,00**	0,00	- - - - -
682	19	+ Einzahlungen aus der Veräußerung von Gundstücken und Gebäude	0,00	0,00	**0,00**	0,00	- - - - -
683	20	+ Einzahlungen aus der Veräußerung von beweglichem Anlagevermögen	0,00	0,00	**0,00**	0,00	- - - - -

Teilfinanzrechnung 2015

Gemeinde: 00 Amt Föhr-Amrum

Hauptproduktbereich	**1**	**Zentrale Verwaltung**
Produktbereich	**11**	**Innere Verwaltung**
Produktgruppe	**111**	**Verwaltungssteuerung und -Service**
Produkt	**111061**	**Archiv- und Altaktenverwaltung**

Ein- und Auszahlungsarten			Ergebnis des Vorjahres	Fortgeschriebener Ansatz des Haushaltsjahres	**Ist-Ergebnis des Haushaltsjahres**	Vergleich Ansatz / Ist (Spalte 5 / Spalte 6)	übertragene Ermächtigungen
			2014	2015	**2015**	2015	2016
			in EUR	in EUR	**in EUR**	in EUR	in EUR
1	2	3	4	5	**6**	7	8
684	21	+ Einzahlungen aus Veräußerung von Finanzanlagen	0,00	0,00	**0,00**	0,00	- - - - -
685	22	+ Einzahlungen aus der Abwicklung von Baumaßnahmen	0,00	0,00	**0,00**	0,00	- - - - -
686	23	+ Einzahlungen aus Rückflüssen (für Investitionen und Investitionsförderungsmaßnahmen Dritter)	0,00	0,00	**0,00**	0,00	- - - - -
688	24	+ Einzahlungen aus Beiträgen u. ä. Entgelten	0,00	0,00	**0,00**	0,00	- - - - -
689	25	+ sonstige Investitionseinzahlungen	0,00	0,00	**0,00**	0,00	- - - - -
	26	**= Summe der investiven Einzahlungen**	**0,00**	**0,00**	**0,00**	**0,00**	**- - - - -**
781	27	- Auszahlungen aus Zuweisungen und Zuschüssen für Investitionen und Investitionsförderungsmaßnahmen	0,00	0,00	**0,00**	0,00	0,00
782	28	- Auszahlungen für den Erwerb von Grundstücken und Gebäuden	0,00	0,00	**0,00**	0,00	0,00
783	29	- Auszahlungen für den Erwerb von beweglichem Anlagevermögen	0,00	0,00	**0,00**	0,00	0,00
784	30	- Auszahlungen für den Erwerb von Finanzanlagen	0,00	0,00	**0,00**	0,00	0,00
785	31	- Auszahlungen für Baumaßnahmen	0,00	0,00	**0,00**	0,00	0,00
786	32	- Auszahlungen für die Gewährung von Ausleihungen (für Investitionen und Investitionsförderungsmaßnahmen Dritter)	0,00	0,00	**0,00**	0,00	0,00
787	33	- Sonstige Investitionsauszahlungen	0,00	0,00	**0,00**	0,00	0,00
	34	**= Summe der investiven Auszahlungen (Zeilen 27 bis 33)**	**0,00**	**0,00**	**0,00**	**0,00**	**0,00**
	35	**= Saldo aus Investitionstätigkeit (Zeilen 26/34)**	**0,00**	**0,00**	**0,00**	**0,00**	**0,00**
	36	**= Finanzmittelüberschuss/-fehlbetrag (Zeilen 17,35, 35c und 35f)**	**-12.405,82**	**-13.800,00**	**-13.124,97**	**675,03**	**0,00**

Teilfinanzrechnung 2015

Gemeinde: 00 Amt Föhr-Amrum

Hauptproduktbereich	**1**	**Zentrale Verwaltung**
Produktbereich	**12**	**Sicherheit und Ordnung**
Produktgruppe	**122**	**Ordnungsangelegenheiten**
Produkt	**122001**	**Öffentliche Ordnung**

Ein- und Auszahlungsarten			Ergebnis des Vorjahres	Fortgeschriebener Ansatz des Haushaltsjahres	**Ist-Ergebnis des Haushaltsjahres**	Vergleich Ansatz / Ist (Spalte 5 / Spalte 6)	übertragene Ermächtigungen
			2014	2015	**2015**	2015	2016
			in EUR	in EUR	**in EUR**	in EUR	in EUR
1	2	3	4	5	**6**	7	8
		laufende Verwaltungstätigkeit					
60	1	+ Steuern und ähnliche Abgaben	0,00	0,00	**0,00**	0,00	- - - - -
61	2	+ Zuweisungen und allgemeine Umlagen	350,00	0,00	**0,00**	0,00	- - - - -
		61480000 Zuweisungen und Zuschüsse für laufende Zwecke von übrigen Bereichen	*350,00*	*0,00*	***0,00***	*0,00*	- - - - -
62	3	+ Sonstige Transfereinzahlungen	0,00	0,00	**0,00**	0,00	- - - - -
63	4	+ öffentlich-rechtliche Leistungsentgelte	64.599,01	65.000,00	**65.683,25**	683,25	- - - - -
		63110000 Verwaltungsgebühren	*64.599,01*	*65.000,00*	***65.683,25***	*683,25*	- - - - -
641 642 646	5	+ privatrechtiche Leistungsentgelte	859,60	400,00	**1.879,00**	1.479,00	- - - - -
		64210000 Einzahlungen aus Verkauf	*806,80*	*300,00*	***1.879,00***	*1.579,00*	- - - - -
		64610000 Sonstige privatrechtliche Leistungsentgelte	*52,80*	*100,00*	***0,00***	*-100,00*	- - - - -
648	6	+ Kostenerstattungen und Kostenumlagen	12.618,73	10.000,00	**6.708,50**	-3.291,50	- - - - -
		64850000 Einzahlungen aus Kostenerstattungen, Kostenumlagen verb. Unternehmen, Beteiligungen und Sondervermögen	*12.618,73*	*10.000,00*	***6.708,50***	*-3.291,50*	- - - - -
65	7	+ sonstige Einzahlungen	2.678,90	2.500,00	**2.524,09**	24,09	- - - - -
		65610000 Bußgelder	*2.678,90*	*2.500,00*	***2.524,09***	*24,09*	- - - - -
66	8	+ Zinsen und sonstige Finanzeinzahlungen	0,00	0,00	**0,00**	0,00	- - - - -
	9	**= Einzahlungen aus laufender Verwaltungstätigkeit**	**81.106,24**	**77.900,00**	**76.794,84**	**-1.105,16**	**- - - - -**
70	10	- Personalauszahlungen	456.106,22	479.941,51	**469.748,59**	-10.192,92	0,00
		70120000 Dienstbezüge Arbeitnehmer/-innen	*337.841,80*	*356.706,83*	***356.706,83***	*0,00*	*0,00*
		70210000 Beiträge zu Versorgungskassen für Beamte/-innen	*24.105,77*	*24.900,00*	***15.939,08***	*-8.960,92*	*0,00*
		70220000 Beiträge zu Versorgungskassen Arbeitnehmer/-innen	*25.963,60*	*26.096,88*	***24.864,88***	*-1.232,00*	*0,00*
		70320000 Beiträge zur gesetzlichen Sozialversicherung Arbeitnehmer/-innen	*68.195,05*	*72.237,80*	***72.237,80***	*0,00*	*0,00*
71	11	- Versorgungsauszahlungen	0,00	0,00	**0,00**	0,00	0,00
72	12	- Auszahlungen für Sach- und Dienstleistungen	4.092,76	3.487,95	**3.283,46**	-204,49	0,00
		72410000 Auszahlungen für Bewirtschaftung der Grundstücke, baulichen Anlagen u.s.w.	*0,00*	*0,00*	***0,00***	*0,00*	*0,00*
		72610000 Dienst- und Schutzbekleidung, persönliche Ausrüstungsgegenstände	*0,00*	*53,95*	***0,00***	*-53,95*	*0,00*
		72620000 Aus- und Fortbildung, Umschulung	*2.449,85*	*2.287,95*	***2.432,95***	*145,00*	*0,00*
		72710000 Besondere Verwaltungs- und Betriebsauszahlungen	*122,81*	*146,05*	***146,05***	*0,00*	*0,00*
		72910000 Auszahlungen für sonstige Dienstleistungen	*1.520,10*	*1.000,00*	***704,46***	*-295,54*	*0,00*
75	13	- Zinsen und sonstige Finanzauszahlungen	0,00	0,00	**0,00**	0,00	0,00
73	14	- Transferauszahlungen	1.000,00	212,05	**1.000,00**	787,95	0,00
		73120000 Auszahlungen von Zuweisungen an Gemeinden (GV)	*0,00*	*0,00*	***1.000,00***	*1.000,00*	*0,00*

Teilfinanzrechnung 2015

Gemeinde: 00 Amt Föhr-Amrum

Hauptproduktbereich	**1**	**Zentrale Verwaltung**
Produktbereich	**12**	**Sicherheit und Ordnung**
Produktgruppe	**122**	**Ordnungsangelegenheiten**
Produkt	**122001**	**Öffentliche Ordnung**

Ein- und Auszahlungsarten			Ergebnis des Vorjahres	Fortgeschriebener Ansatz des Haushaltsjahres	**Ist-Ergebnis des Haushaltsjahres**	Vergleich Ansatz / Ist (Spalte 5 / Spalte 6)	übertragene Ermächtigungen
			2014	2015	**2015**	2015	2016
			in EUR	in EUR	**in EUR**	in EUR	in EUR
1	2	3	4	5	**6**	7	8
		73170000 Auszahlungen von Zuschüssen an private Unternehmen	*1.000,00*	*212,05*	***0,00***	*-212,05*	*0,00*
74	15	- sonstige Auszahlungen	57.222,84	65.300,00	**52.703,33**	-12.596,67	0,00
		74290000 Sonstige Auszahlungen für die Inanspruchnahme von Rechten und Diensten	*185,00*	*200,00*	***185,00***	*-15,00*	*0,00*
		74310000 Geschäftsauszahlungen	*14.144,77*	*13.000,00*	***14.153,54***	*1.153,54*	*0,00*
		74410000 Geschäftsauszahlungen für Steuern, Versicherungen, Schadensfälle	*5.698,40*	*100,00*	***0,00***	*-100,00*	*0,00*
		74520000 Erstattung für Auszahlungen von Dritten aus laufender Verwaltungstätigkeit, Gemeinden (GV)	*37.194,67*	*52.000,00*	***38.364,79***	*-13.635,21*	*0,00*
	16	**= Auszahlungen aus laufender Verwaltungstätigkeit (Zeilen 10 bis 15)**	**518.421,82**	**548.941,51**	**526.735,38**	**-22.206,13**	**0,00**
	17	**= Saldo aus laufender Verwaltungstätigkeit (Zeilen 9/16)**	**-437.315,58**	**-471.041,51**	**-449.940,54**	**21.100,97**	**0,00**
		Investitionstätigkeit					
681	18	+ Einzahlungen aus Zuweisungen und Zuschüssen für Investitionen und Investitionsförderungsmaßnahmen	0,00	0,00	**0,00**	0,00	- - - - -
682	19	+ Einzahlungen aus der Veräußerung von Gundstücken und Gebäude	0,00	0,00	**0,00**	0,00	- - - - -
683	20	+ Einzahlungen aus der Veräußerung von beweglichem Anlagevermögen	0,00	0,00	**0,00**	0,00	- - - - -
684	21	+ Einzahlungen aus Veräußerung von Finanzanlagen	0,00	0,00	**0,00**	0,00	- - - - -
685	22	+ Einzahlungen aus der Abwicklung von Baumaßnahmen	0,00	0,00	**0,00**	0,00	- - - - -
686	23	+ Einzahlungen aus Rückflüssen (für Investitionen und Investitionsförderungsmaßnahmen Dritter)	0,00	0,00	**0,00**	0,00	- - - - -
688	24	+ Einzahlungen aus Beiträgen u. ä. Entgelten	0,00	0,00	**0,00**	0,00	- - - - -
689	25	+ sonstige Investitionseinzahlungen	0,00	0,00	**0,00**	0,00	- - - - -
	26	**= Summe der investiven Einzahlungen**	**0,00**	**0,00**	**0,00**	**0,00**	**- - - - -**
781	27	- Auszahlungen aus Zuweisungen und Zuschüssen für Investitionen und Investitionsförderungsmaßnahmen	0,00	0,00	**0,00**	0,00	0,00
782	28	- Auszahlungen für den Erwerb von Grundstücken und Gebäuden	0,00	0,00	**0,00**	0,00	0,00
783	29	- Auszahlungen für den Erwerb von beweglichem Anlagevermögen	0,00	0,00	**0,00**	0,00	0,00
784	30	- Auszahlungen für den Erwerb von Finanzanlagen	0,00	0,00	**0,00**	0,00	0,00
785	31	- Auszahlungen für Baumaßnahmen	0,00	0,00	**0,00**	0,00	0,00
786	32	- Auszahlungen für die Gewährung von Ausleihungen (für Investitionen und Investitionsförderungsmaßnahmen Dritter)	0,00	0,00	**0,00**	0,00	0,00
787	33	- Sonstige Investitionsauszahlungen	0,00	2.000,00	**1.404,20**	-595,80	0,00

Teilfinanzrechnung 2015

Gemeinde: 00 Amt Föhr-Amrum

Hauptproduktbereich	**1**	**Zentrale Verwaltung**
Produktbereich	**12**	**Sicherheit und Ordnung**
Produktgruppe	**122**	**Ordnungsangelegenheiten**
Produkt	**122001**	**Öffentliche Ordnung**

Ein- und Auszahlungsarten			Ergebnis des Vorjahres	Fortgeschriebener Ansatz des Haushaltsjahres	**Ist-Ergebnis des Haushaltsjahres**	Vergleich Ansatz / Ist (Spalte 5 / Spalte 6)	übertragene Ermächtigungen
			2014	2015	**2015**	2015	2016
			in EUR	in EUR	**in EUR**	in EUR	in EUR
1	2	3	4	5	**6**	7	8
		78700000 Sonstige Investitionsauszahlungen	*0,00*	*2.000,00*	***1.404,20***	*-595,80*	*0,00*
	34	**= Summe der investiven Auszahlungen (Zeilen 27 bis 33)**	**0,00**	**2.000,00**	**1.404,20**	**-595,80**	**0,00**
	35	**= Saldo aus Investitionstätigkeit (Zeilen 26/34)**	**0,00**	**-2.000,00**	**-1.404,20**	**595,80**	**0,00**
	36	**= Finanzmittelüberschuss/-fehlbetrag (Zeilen 17,35, 35c und 35f)**	**-437.315,58**	**-473.041,51**	**-451.344,74**	**21.696,77**	**0,00**

Teilfinanzrechnung 2015

Gemeinde: 00 Amt Föhr-Amrum

Hauptproduktbereich	**1**	**Zentrale Verwaltung**
Produktbereich	**12**	**Sicherheit und Ordnung**
Produktgruppe	**122**	**Ordnungsangelegenheiten**
Produkt	**122002**	**Obdachlosenunterbringung**

Ein- und Auszahlungsarten			Ergebnis des Vorjahres	Fortgeschriebener Ansatz des Haushaltsjahres	**Ist-Ergebnis des Haushaltsjahres**	Vergleich Ansatz / Ist (Spalte 5 / Spalte 6)	übertragene Ermächtigungen
			2014	2015	**2015**	2015	2016
			in EUR	in EUR	**in EUR**	in EUR	in EUR
1	2	3	4	5	**6**	7	8
		laufende Verwaltungstätigkeit					
60	1	+ Steuern und ähnliche Abgaben	0,00	0,00	**0,00**	0,00	- - - - -
61	2	+ Zuweisungen und allgemeine Umlagen	0,00	0,00	**0,00**	0,00	- - - - -
62	3	+ Sonstige Transfereinzahlungen	0,00	0,00	**152.677,44**	152.677,44	- - - - -
		62910000 Andere sonstige Transfereinzahlungen	*0,00*	*0,00*	***152.677,44***	*152.677,44*	- - - - -
63	4	+ öffentlich-rechtliche Leistungsentgelte	40.944,79	109.600,00	**109.629,56**	29,56	- - - - -
		63210000 Benutzungsgebühren und ähnliche Entgelte	*40.944,79*	*109.600,00*	***109.629,56***	*29,56*	- - - - -
641 642 646	5	+ privatrechtiche Leistungsentgelte	2.669,56	1.500,00	**2.415,00**	915,00	- - - - -
		64110000 Mieten und Pachten	*466,83*	*0,00*	***1.025,50***	*1.025,50*	- - - - -
		64610000 Sonstige privatrechtliche Leistungsentgelte	*2.202,73*	*1.500,00*	***1.389,50***	*-110,50*	- - - - -
648	6	+ Kostenerstattungen und Kostenumlagen	0,00	0,00	**13.994,53**	13.994,53	- - - - -
		64820000 Einzahlungen aus Kostenerstattungen, Kostenumlagen Gemeinden (GV)	*0,00*	*0,00*	***13.994,53***	*13.994,53*	- - - - -
65	7	+ sonstige Einzahlungen	0,00	0,00	**0,00**	0,00	- - - - -
66	8	+ Zinsen und sonstige Finanzeinzahlungen	0,00	0,00	**0,00**	0,00	- - - - -
	9	**= Einzahlungen aus laufender Verwaltungstätigkeit**	**43.614,35**	**111.100,00**	**278.716,53**	**167.616,53**	**- - - - -**
70	10	- Personalauszahlungen	0,00	0,00	**0,00**	0,00	0,00
71	11	- Versorgungsauszahlungen	0,00	0,00	**0,00**	0,00	0,00
72	12	- Auszahlungen für Sach- und Dienstleistungen	56.616,01	111.300,00	**117.815,89**	6.515,89	0,00
		72110000 Auszahlungen für Unterhaltung der Grundstücke und baulichen Anlagen	*28.347,55*	*13.053,91*	***13.969,23***	*915,32*	*0,00*
		72310000 Auszahlungen für Mieten und Pachten	*662,64*	*48.046,77*	***54.558,62***	*6.511,85*	*0,00*
		72410000 Auszahlungen für Bewirtschaftung der Grundstücke, baulichen Anlagen u.s.w.	*26.618,05*	*47.429,68*	***36.700,45***	*-10.729,23*	*0,00*
		72710000 Besondere Verwaltungs- und Betriebsauszahlungen	*987,77*	*2.769,64*	***12.587,59***	*9.817,95*	*0,00*
75	13	- Zinsen und sonstige Finanzauszahlungen	0,00	0,00	**0,00**	0,00	0,00
73	14	- Transferauszahlungen	0,00	0,00	**63.230,00**	63.230,00	0,00
		73910000 Sonstige Transferauszahlungen	*0,00*	*0,00*	***63.230,00***	*63.230,00*	*0,00*
74	15	- sonstige Auszahlungen	1.514,73	2.300,00	**6.967,17**	4.667,17	0,00
		74210000 Auszahlungen für ehrenamtliche und sonstige Tätigkeit	*0,00*	*0,00*	***4.007,40***	*4.007,40*	*0,00*
		74310000 Geschäftsauszahlungen	*610,17*	*2.300,00*	***2.959,77***	*659,77*	*0,00*
		74410000 Geschäftsauszahlungen für Steuern, Versicherungen, Schadensfälle	*904,56*	*0,00*	***0,00***	*0,00*	*0,00*
	16	**= Auszahlungen aus laufender Verwaltungstätigkeit (Zeilen 10 bis 15)**	**58.130,74**	**113.600,00**	**188.013,06**	**74.413,06**	**0,00**
	17	**= Saldo aus laufender Verwaltungstätigkeit (Zeilen 9/16)**	**-14.516,39**	**-2.500,00**	**90.703,47**	**93.203,47**	**0,00**

Teilfinanzrechnung 2015

Gemeinde: 00 Amt Föhr-Amrum

Hauptproduktbereich	**1**	**Zentrale Verwaltung**
Produktbereich	**12**	**Sicherheit und Ordnung**
Produktgruppe	**122**	**Ordnungsangelegenheiten**
Produkt	**122002**	**Obdachlosenunterbringung**

Ein- und Auszahlungsarten			Ergebnis des Vorjahres	Fortgeschriebener Ansatz des Haushaltsjahres	**Ist-Ergebnis des Haushaltsjahres**	Vergleich Ansatz / Ist (Spalte 5 / Spalte 6)	übertragene Ermächtigungen
			2014	2015	**2015**	2015	2016
			in EUR	in EUR	**in EUR**	in EUR	in EUR
1	2	3	4	5	**6**	7	8
		Investitionstätigkeit					
681	18	+ Einzahlungen aus Zuweisungen und Zuschüssen für Investitionen und Investitionsförderungsmaßnahmen	500,00	0,00	**29.098,00**	29.098,00	- - - - -
		68110000 Investitionszuwendungen vom Land	*0,00*	*0,00*	***25.000,00***	*25.000,00*	- - - - -
		68120000 Investitionszuwendungen von Gemeinden (GV)	*500,00*	*0,00*	***4.098,00***	*4.098,00*	- - - - -
682	19	+ Einzahlungen aus der Veräußerung von Gundstücken und Gebäude	0,00	0,00	**0,00**	0,00	- - - - -
683	20	+ Einzahlungen aus der Veräußerung von beweglichem Anlagevermögen	0,00	0,00	**0,00**	0,00	- - - - -
684	21	+ Einzahlungen aus Veräußerung von Finanzanlagen	0,00	0,00	**0,00**	0,00	- - - - -
685	22	+ Einzahlungen aus der Abwicklung von Baumaßnahmen	0,00	0,00	**0,00**	0,00	- - - - -
686	23	+ Einzahlungen aus Rückflüssen (für Investitionen und Investitionsförderungsmaßnahmen Dritter)	0,00	0,00	**0,00**	0,00	- - - - -
688	24	+ Einzahlungen aus Beiträgen u. ä. Entgelten	0,00	0,00	**0,00**	0,00	- - - - -
689	25	+ sonstige Investitionseinzahlungen	0,00	0,00	**0,00**	0,00	- - - - -
	26	**= Summe der investiven Einzahlungen**	**500,00**	**0,00**	**29.098,00**	**29.098,00**	**- - - - -**
781	27	- Auszahlungen aus Zuweisungen und Zuschüssen für Investitionen und Investitionsförderungsmaßnahmen	0,00	0,00	**0,00**	0,00	0,00
782	28	- Auszahlungen für den Erwerb von Grundstücken und Gebäuden	0,00	0,00	**0,00**	0,00	0,00
		78210000 Auszahlungen für den Erwerb von Grundstücken und Gebäuden	*0,00*	*0,00*	***0,00***	*0,00*	*0,00*
783	29	- Auszahlungen für den Erwerb von beweglichem Anlagevermögen	750,99	500,00	**17.603,23**	17.103,23	0,00
		78310000 Ausz. aus d.Erwerb v. bewegl. Sachen d. Anlageverm. oberhalb d. Wertgrenze i. H. v. 1.000 Euro	*0,00*	*0,00*	***3.796,00***	*3.796,00*	*0,00*
		78320000 Ausz. aus d.Erwerb v. bewegl. Sachen d. Anlageverm. oberhalb d. Wertgrenze i. H. v. 150 Euro und unterhalb der Wertgrenze i. H. v. 1.000	*750,99*	*500,00*	***13.807,23***	*13.307,23*	*0,00*
784	30	- Auszahlungen für den Erwerb von Finanzanlagen	0,00	0,00	**0,00**	0,00	0,00
785	31	- Auszahlungen für Baumaßnahmen	0,00	200.000,00	**35.716,23**	-164.283,77	155.205,44
		78510000 Baumaßnahmen, Auszahlungen aus Hochbaumaßnahmen	*0,00*	*200.000,00*	***35.716,23***	*-164.283,77*	*-155.205,44*
786	32	- Auszahlungen für die Gewährung von Ausleihungen (für Investitionen und Investitionsförderungsmaßnahmen Dritter)	0,00	0,00	**0,00**	0,00	0,00
787	33	- Sonstige Investitionsauszahlungen	0,00	0,00	**0,00**	0,00	0,00
	34	**= Summe der investiven Auszahlungen (Zeilen 27 bis 33)**	**750,99**	**200.500,00**	**53.319,46**	**-147.180,54**	**155.205,44**
	35	**= Saldo aus Investitionstätigkeit (Zeilen 26/34)**	**-250,99**	**-200.500,00**	**-24.221,46**	**176.278,54**	**-155.205,44**

Teilfinanzrechnung 2015

Gemeinde: 00 Amt Föhr-Amrum

Hauptproduktbereich	**1**	**Zentrale Verwaltung**
Produktbereich	**12**	**Sicherheit und Ordnung**
Produktgruppe	**122**	**Ordnungsangelegenheiten**
Produkt	**122002**	**Obdachlosenunterbringung**

Ein- und Auszahlungsarten			Ergebnis des Vorjahres	Fortgeschriebener Ansatz des Haushaltsjahres	**Ist-Ergebnis des Haushaltsjahres**	Vergleich Ansatz / Ist (Spalte 5 / Spalte 6)	übertragene Ermächtigungen
			2014	2015	**2015**	2015	2016
			in EUR	in EUR	**in EUR**	in EUR	in EUR
1	2	3	4	5	**6**	7	8
	36	**= Finanzmittelüberschuss/-fehlbetrag (Zeilen 17,35, 35c und 35f)**	**-14.767,38**	**-203.000,00**	**66.482,01**	**269.482,01**	**-155.205,44**

Teilfinanzrechnung 2015

Gemeinde: 00 Amt Föhr-Amrum

Hauptproduktbereich	**1**	**Zentrale Verwaltung**
Produktbereich	**12**	**Sicherheit und Ordnung**
Produktgruppe	**122**	**Ordnungsangelegenheiten**
Produkt	**122003**	**Tierschutz**

Ein- und Auszahlungsarten			Ergebnis des Vorjahres	Fortgeschriebener Ansatz des Haushaltsjahres	**Ist-Ergebnis des Haushaltsjahres**	Vergleich Ansatz / Ist (Spalte 5 / Spalte 6)	übertragene Ermächtigungen
			2014	2015	**2015**	2015	2016
			in EUR	in EUR	**in EUR**	in EUR	in EUR
1	2	3	4	5	**6**	7	8
		laufende Verwaltungstätigkeit					
60	1	+ Steuern und ähnliche Abgaben	0,00	0,00	**0,00**	0,00	- - - - -
61	2	+ Zuweisungen und allgemeine Umlagen	0,00	0,00	**0,00**	0,00	- - - - -
62	3	+ Sonstige Transfereinzahlungen	0,00	0,00	**0,00**	0,00	- - - - -
63	4	+ öffentlich-rechtliche Leistungsentgelte	187,20	0,00	**76,95**	76,95	- - - - -
		63110000 Verwaltungsgebühren	*187,20*	*0,00*	***76,95***	*76,95*	- - - - -
641 642 646	5	+ privatrechtiche Leistungsentgelte	0,00	0,00	**0,00**	0,00	- - - - -
648	6	+ Kostenerstattungen und Kostenumlagen	0,00	0,00	**0,00**	0,00	- - - - -
65	7	+ sonstige Einzahlungen	0,00	0,00	**0,00**	0,00	- - - - -
66	8	+ Zinsen und sonstige Finanzeinzahlungen	0,00	0,00	**0,00**	0,00	- - - - -
	9	**= Einzahlungen aus laufender Verwaltungstätigkeit**	**187,20**	**0,00**	**76,95**	**76,95**	**- - - - -**
70	10	- Personalauszahlungen	0,00	0,00	**0,00**	0,00	0,00
71	11	- Versorgungsauszahlungen	0,00	0,00	**0,00**	0,00	0,00
72	12	- Auszahlungen für Sach- und Dienstleistungen	445,61	0,00	**0,00**	0,00	0,00
		72710000 Besondere Verwaltungs- und Betriebsauszahlungen	*445,61*	*0,00*	***0,00***	*0,00*	*0,00*
75	13	- Zinsen und sonstige Finanzauszahlungen	0,00	0,00	**0,00**	0,00	0,00
73	14	- Transferauszahlungen	10.825,00	12.000,00	**10.000,00**	-2.000,00	0,00
		73170000 Auszahlungen von Zuschüssen an private Unternehmen	*10.825,00*	*12.000,00*	***10.000,00***	*-2.000,00*	*0,00*
74	15	- sonstige Auszahlungen	152,80	100,00	**0,00**	-100,00	0,00
		74310000 Geschäftsauszahlungen	*152,80*	*100,00*	***0,00***	*-100,00*	*0,00*
	16	**= Auszahlungen aus laufender Verwaltungstätigkeit (Zeilen 10 bis 15)**	**11.423,41**	**12.100,00**	**10.000,00**	**-2.100,00**	**0,00**
	17	**= Saldo aus laufender Verwaltungstätigkeit (Zeilen 9/16)**	**-11.236,21**	**-12.100,00**	**-9.923,05**	**2.176,95**	**0,00**
		Investitionstätigkeit					
681	18	+ Einzahlungen aus Zuweisungen und Zuschüssen für Investitionen und Investitionsförderungsmaßnahmen	0,00	0,00	**0,00**	0,00	- - - - -
682	19	+ Einzahlungen aus der Veräußerung von Gundstücken und Gebäude	0,00	0,00	**0,00**	0,00	- - - - -
683	20	+ Einzahlungen aus der Veräußerung von beweglichem Anlagevermögen	0,00	0,00	**0,00**	0,00	- - - - -
684	21	+ Einzahlungen aus Veräußerung von Finanzanlagen	0,00	0,00	**0,00**	0,00	- - - - -
685	22	+ Einzahlungen aus der Abwicklung von Baumaßnahmen	0,00	0,00	**0,00**	0,00	- - - - -
686	23	+ Einzahlungen aus Rückflüssen (für Investitionen und Investitionsförderungsmaßnahmen Dritter)	0,00	0,00	**0,00**	0,00	- - - - -
688	24	+ Einzahlungen aus Beiträgen u. ä. Entgelten	0,00	0,00	**0,00**	0,00	- - - - -

Teilfinanzrechnung 2015

Gemeinde: 00 Amt Föhr-Amrum

Hauptproduktbereich	**1**	**Zentrale Verwaltung**
Produktbereich	**12**	**Sicherheit und Ordnung**
Produktgruppe	**122**	**Ordnungsangelegenheiten**
Produkt	**122003**	**Tierschutz**

Ein- und Auszahlungsarten			Ergebnis des Vorjahres	Fortgeschriebener Ansatz des Haushaltsjahres	**Ist-Ergebnis des Haushaltsjahres**	Vergleich Ansatz / Ist (Spalte 5 / Spalte 6)	übertragene Ermächtigungen
			2014	2015	**2015**	2015	2016
			in EUR	in EUR	**in EUR**	in EUR	in EUR
1	2	3	4	5	**6**	7	8
689	25	+ sonstige Investitionseinzahlungen	0,00	0,00	**0,00**	0,00	- - - - -
	26	**= Summe der investiven Einzahlungen**	**0,00**	**0,00**	**0,00**	**0,00**	**- - - - -**
781	27	- Auszahlungen aus Zuweisungen und Zuschüssen für Investitionen und Investitionsförderungsmaßnahmen	0,00	0,00	**0,00**	0,00	0,00
782	28	- Auszahlungen für den Erwerb von Grundstücken und Gebäuden	0,00	0,00	**0,00**	0,00	0,00
783	29	- Auszahlungen für den Erwerb von beweglichem Anlagevermögen	0,00	0,00	**0,00**	0,00	0,00
784	30	- Auszahlungen für den Erwerb von Finanzanlagen	0,00	0,00	**0,00**	0,00	0,00
785	31	- Auszahlungen für Baumaßnahmen	0,00	0,00	**0,00**	0,00	0,00
786	32	- Auszahlungen für die Gewährung von Ausleihungen (für Investitionen und Investitionsförderungsmaßnahmen Dritter)	0,00	0,00	**0,00**	0,00	0,00
787	33	- Sonstige Investitionsauszahlungen	0,00	0,00	**0,00**	0,00	0,00
	34	**= Summe der investiven Auszahlungen (Zeilen 27 bis 33)**	**0,00**	**0,00**	**0,00**	**0,00**	**0,00**
	35	**= Saldo aus Investitionstätigkeit (Zeilen 26/34)**	**0,00**	**0,00**	**0,00**	**0,00**	**0,00**
	36	**= Finanzmittelüberschuss/-fehlbetrag (Zeilen 17,35, 35c und 35f)**	**-11.236,21**	**-12.100,00**	**-9.923,05**	**2.176,95**	**0,00**

Teilfinanzrechnung 2015

Gemeinde: 00 Amt Föhr-Amrum

Hauptproduktbereich	**1**	**Zentrale Verwaltung**
Produktbereich	**12**	**Sicherheit und Ordnung**
Produktgruppe	**122**	**Ordnungsangelegenheiten**
Produkt	**122004**	**Gefahrenabwehr**

Ein- und Auszahlungsarten			Ergebnis des Vorjahres	Fortgeschriebener Ansatz des Haushaltsjahres	**Ist-Ergebnis des Haushaltsjahres**	Vergleich Ansatz / Ist (Spalte 5 / Spalte 6)	übertragene Ermächtigungen
			2014	2015	**2015**	2015	2016
			in EUR	in EUR	**in EUR**	in EUR	in EUR
1	2	3	4	5	**6**	7	8
		laufende Verwaltungstätigkeit					
60	1	+ Steuern und ähnliche Abgaben	0,00	0,00	**0,00**	0,00	- - - - -
61	2	+ Zuweisungen und allgemeine Umlagen	0,00	0,00	**0,00**	0,00	- - - - -
62	3	+ Sonstige Transfereinzahlungen	0,00	0,00	**0,00**	0,00	- - - - -
63	4	+ öffentlich-rechtliche Leistungsentgelte	9.008,26	7.500,00	**7.631,55**	131,55	- - - - -
		63110000 Verwaltungsgebühren	*9.008,26*	*7.500,00*	***7.631,55***	*131,55*	- - - - -
641 642 646	5	+ privatrechtiche Leistungsentgelte	0,00	0,00	**0,00**	0,00	- - - - -
648	6	+ Kostenerstattungen und Kostenumlagen	707,95	400,00	**635,47**	235,47	- - - - -
		64870000 Einzahlungen aus Kostenerstattungen, Kostenumlagen private Unternehmen	*707,95*	*400,00*	***635,47***	*235,47*	- - - - -
65	7	+ sonstige Einzahlungen	56,85	0,00	**219,45**	219,45	- - - - -
		65610000 Bußgelder	*56,85*	*0,00*	***219,45***	*219,45*	- - - - -
66	8	+ Zinsen und sonstige Finanzeinzahlungen	0,00	0,00	**0,00**	0,00	- - - - -
	9	**= Einzahlungen aus laufender Verwaltungstätigkeit**	**9.773,06**	**7.900,00**	**8.486,47**	**586,47**	**- - - - -**
70	10	- Personalauszahlungen	0,00	0,00	**0,00**	0,00	0,00
71	11	- Versorgungsauszahlungen	0,00	0,00	**0,00**	0,00	0,00
72	12	- Auszahlungen für Sach- und Dienstleistungen	0,00	2.000,00	**106,27**	-1.893,73	0,00
		72710000 Besondere Verwaltungs- und Betriebsauszahlungen	*0,00*	*2.000,00*	***106,27***	*-1.893,73*	*0,00*
75	13	- Zinsen und sonstige Finanzauszahlungen	0,00	0,00	**0,00**	0,00	0,00
73	14	- Transferauszahlungen	0,00	0,00	**0,00**	0,00	0,00
74	15	- sonstige Auszahlungen	2.310,29	1.500,00	**1.387,00**	-113,00	0,00
		74310000 Geschäftsauszahlungen	*2.310,29*	*1.500,00*	***1.387,00***	*-113,00*	*0,00*
	16	**= Auszahlungen aus laufender Verwaltungstätigkeit (Zeilen 10 bis 15)**	**2.310,29**	**3.500,00**	**1.493,27**	**-2.006,73**	**0,00**
	17	**= Saldo aus laufender Verwaltungstätigkeit (Zeilen 9/16)**	**7.462,77**	**4.400,00**	**6.993,20**	**2.593,20**	**0,00**
		Investitionstätigkeit					
681	18	+ Einzahlungen aus Zuweisungen und Zuschüssen für Investitionen und Investitionsförderungsmaßnahmen	0,00	0,00	**0,00**	0,00	- - - - -
682	19	+ Einzahlungen aus der Veräußerung von Gundstücken und Gebäude	0,00	0,00	**0,00**	0,00	- - - - -
683	20	+ Einzahlungen aus der Veräußerung von beweglichem Anlagevermögen	0,00	0,00	**0,00**	0,00	- - - - -
684	21	+ Einzahlungen aus Veräußerung von Finanzanlagen	0,00	0,00	**0,00**	0,00	- - - - -
685	22	+ Einzahlungen aus der Abwicklung von Baumaßnahmen	0,00	0,00	**0,00**	0,00	- - - - -
686	23	+ Einzahlungen aus Rückflüssen (für Investitionen und Investitionsförderungsmaßnahmen Dritter)	0,00	0,00	**0,00**	0,00	- - - - -

Teilfinanzrechnung 2015

Gemeinde: 00 Amt Föhr-Amrum

Hauptproduktbereich	**1**	**Zentrale Verwaltung**
Produktbereich	**12**	**Sicherheit und Ordnung**
Produktgruppe	**122**	**Ordnungsangelegenheiten**
Produkt	**122004**	**Gefahrenabwehr**

Ein- und Auszahlungsarten			Ergebnis des Vorjahres	Fortgeschriebener Ansatz des Haushaltsjahres	**Ist-Ergebnis des Haushaltsjahres**	Vergleich Ansatz / Ist (Spalte 5 / Spalte 6)	übertragene Ermächtigungen
			2014	2015	**2015**	2015	2016
			in EUR	in EUR	**in EUR**	in EUR	in EUR
1	2	3	4	5	**6**	7	8
688	24	+ Einzahlungen aus Beiträgen u. ä. Entgelten	0,00	0,00	**0,00**	0,00	- - - - -
689	25	+ sonstige Investitionseinzahlungen	0,00	0,00	**0,00**	0,00	- - - - -
	26	**= Summe der investiven Einzahlungen**	**0,00**	**0,00**	**0,00**	**0,00**	**- - - - -**
781	27	- Auszahlungen aus Zuweisungen und Zuschüssen für Investitionen und Investitionsförderungsmaßnahmen	0,00	0,00	**0,00**	0,00	0,00
782	28	- Auszahlungen für den Erwerb von Grundstücken und Gebäuden	0,00	0,00	**0,00**	0,00	0,00
783	29	- Auszahlungen für den Erwerb von beweglichem Anlagevermögen	0,00	0,00	**599,76**	599,76	0,00
		78320000 Ausz. aus d.Erwerb v. bewegl. Sachen d. Anlageverm. oberhalb d. Wertgrenze i. H. v. 150 Euro und unterhalb der Wertgrenze i. H. v. 1.000	*0,00*	*0,00*	***599,76***	*599,76*	*0,00*
784	30	- Auszahlungen für den Erwerb von Finanzanlagen	0,00	0,00	**0,00**	0,00	0,00
785	31	- Auszahlungen für Baumaßnahmen	0,00	0,00	**0,00**	0,00	0,00
786	32	- Auszahlungen für die Gewährung von Ausleihungen (für Investitionen und Investitionsförderungsmaßnahmen Dritter)	0,00	0,00	**0,00**	0,00	0,00
787	33	- Sonstige Investitionsauszahlungen	0,00	0,00	**0,00**	0,00	0,00
	34	**= Summe der investiven Auszahlungen (Zeilen 27 bis 33)**	**0,00**	**0,00**	**599,76**	**599,76**	**0,00**
	35	**= Saldo aus Investitionstätigkeit (Zeilen 26/34)**	**0,00**	**0,00**	**-599,76**	**-599,76**	**0,00**
	36	**= Finanzmittelüberschuss/-fehlbetrag (Zeilen 17,35, 35c und 35f)**	**7.462,77**	**4.400,00**	**6.393,44**	**1.993,44**	**0,00**

Teilfinanzrechnung 2015

Gemeinde: 00 Amt Föhr-Amrum

Hauptproduktbereich	**1**	**Zentrale Verwaltung**
Produktbereich	**12**	**Sicherheit und Ordnung**
Produktgruppe	**122**	**Ordnungsangelegenheiten**
Produkt	**122005**	**Gewerbe- und Gaststättenverwaltung**

Ein- und Auszahlungsarten			Ergebnis des Vorjahres	Fortgeschriebener Ansatz des Haushaltsjahres	**Ist-Ergebnis des Haushaltsjahres**	Vergleich Ansatz / Ist (Spalte 5 / Spalte 6)	übertragene Ermächtigungen
			2014	2015	**2015**	2015	2016
			in EUR	in EUR	**in EUR**	in EUR	in EUR
1	2	3	4	5	**6**	7	8
		laufende Verwaltungstätigkeit					
60	1	+ Steuern und ähnliche Abgaben	0,00	0,00	**0,00**	0,00	- - - - -
61	2	+ Zuweisungen und allgemeine Umlagen	0,00	0,00	**0,00**	0,00	- - - - -
62	3	+ Sonstige Transfereinzahlungen	0,00	0,00	**0,00**	0,00	- - - - -
63	4	+ öffentlich-rechtliche Leistungsentgelte	16.804,26	16.000,00	**18.345,05**	2.345,05	- - - - -
		63110000 Verwaltungsgebühren	*16.804,26*	*16.000,00*	***18.345,05***	*2.345,05*	- - - - -
641 642 646	5	+ privatrechtiche Leistungsentgelte	0,00	0,00	**0,00**	0,00	- - - - -
648	6	+ Kostenerstattungen und Kostenumlagen	0,00	0,00	**0,00**	0,00	- - - - -
65	7	+ sonstige Einzahlungen	1.263,80	500,00	**191,90**	-308,10	- - - - -
		65610000 Bußgelder	*1.263,80*	*500,00*	***191,90***	*-308,10*	- - - - -
66	8	+ Zinsen und sonstige Finanzeinzahlungen	0,00	0,00	**0,00**	0,00	- - - - -
	9	**= Einzahlungen aus laufender Verwaltungstätigkeit**	**18.068,06**	**16.500,00**	**18.536,95**	**2.036,95**	**- - - - -**
70	10	- Personalauszahlungen	0,00	0,00	**0,00**	0,00	0,00
71	11	- Versorgungsauszahlungen	0,00	0,00	**0,00**	0,00	0,00
72	12	- Auszahlungen für Sach- und Dienstleistungen	765,90	500,00	**501,60**	1,60	0,00
		72620000 Aus- und Fortbildung, Umschulung	*765,90*	*500,00*	***501,60***	*1,60*	*0,00*
		72710000 Besondere Verwaltungs- und Betriebsauszahlungen	*0,00*	*0,00*	***0,00***	*0,00*	*0,00*
75	13	- Zinsen und sonstige Finanzauszahlungen	0,00	0,00	**0,00**	0,00	0,00
73	14	- Transferauszahlungen	0,00	0,00	**0,00**	0,00	0,00
74	15	- sonstige Auszahlungen	5.326,06	5.500,00	**5.389,82**	-110,18	0,00
		74310000 Geschäftsauszahlungen	*5.326,06*	*5.500,00*	***5.389,82***	*-110,18*	*0,00*
	16	**= Auszahlungen aus laufender Verwaltungstätigkeit (Zeilen 10 bis 15)**	**6.091,96**	**6.000,00**	**5.891,42**	**-108,58**	**0,00**
	17	**= Saldo aus laufender Verwaltungstätigkeit (Zeilen 9/16)**	**11.976,10**	**10.500,00**	**12.645,53**	**2.145,53**	**0,00**
		Investitionstätigkeit					
681	18	+ Einzahlungen aus Zuweisungen und Zuschüssen für Investitionen und Investitionsförderungsmaßnahmen	0,00	0,00	**0,00**	0,00	- - - - -
682	19	+ Einzahlungen aus der Veräußerung von Gundstücken und Gebäude	0,00	0,00	**0,00**	0,00	- - - - -
683	20	+ Einzahlungen aus der Veräußerung von beweglichem Anlagevermögen	0,00	0,00	**0,00**	0,00	- - - - -
684	21	+ Einzahlungen aus Veräußerung von Finanzanlagen	0,00	0,00	**0,00**	0,00	- - - - -
685	22	+ Einzahlungen aus der Abwicklung von Baumaßnahmen	0,00	0,00	**0,00**	0,00	- - - - -
686	23	+ Einzahlungen aus Rückflüssen (für Investitionen und Investitionsförderungsmaßnahmen Dritter)	0,00	0,00	**0,00**	0,00	- - - - -
688	24	+ Einzahlungen aus Beiträgen u. ä. Entgelten	0,00	0,00	**0,00**	0,00	- - - - -

Teilfinanzrechnung 2015

Gemeinde: 00 Amt Föhr-Amrum

Hauptproduktbereich	**1**	**Zentrale Verwaltung**
Produktbereich	**12**	**Sicherheit und Ordnung**
Produktgruppe	**122**	**Ordnungsangelegenheiten**
Produkt	**122005**	**Gewerbe- und Gaststättenverwaltung**

Ein- und Auszahlungsarten			Ergebnis des Vorjahres	Fortgeschriebener Ansatz des Haushaltsjahres	**Ist-Ergebnis des Haushaltsjahres**	Vergleich Ansatz / Ist (Spalte 5 / Spalte 6)	übertragene Ermächtigungen
			2014	2015	**2015**	2015	2016
			in EUR	in EUR	**in EUR**	in EUR	in EUR
1	2	3	4	5	**6**	7	8
689	25	+ sonstige Investitionseinzahlungen	0,00	0,00	**0,00**	0,00	- - - - -
	26	**= Summe der investiven Einzahlungen**	**0,00**	**0,00**	**0,00**	**0,00**	**- - - - -**
781	27	- Auszahlungen aus Zuweisungen und Zuschüssen für Investitionen und Investitionsförderungsmaßnahmen	0,00	0,00	**0,00**	0,00	0,00
782	28	- Auszahlungen für den Erwerb von Grundstücken und Gebäuden	0,00	0,00	**0,00**	0,00	0,00
783	29	- Auszahlungen für den Erwerb von beweglichem Anlagevermögen	0,00	0,00	**0,00**	0,00	0,00
784	30	- Auszahlungen für den Erwerb von Finanzanlagen	0,00	0,00	**0,00**	0,00	0,00
785	31	- Auszahlungen für Baumaßnahmen	0,00	0,00	**0,00**	0,00	0,00
786	32	- Auszahlungen für die Gewährung von Ausleihungen (für Investitionen und Investitionsförderungsmaßnahmen Dritter)	0,00	0,00	**0,00**	0,00	0,00
787	33	- Sonstige Investitionsauszahlungen	0,00	0,00	**0,00**	0,00	0,00
	34	**= Summe der investiven Auszahlungen (Zeilen 27 bis 33)**	**0,00**	**0,00**	**0,00**	**0,00**	**0,00**
	35	**= Saldo aus Investitionstätigkeit (Zeilen 26/34)**	**0,00**	**0,00**	**0,00**	**0,00**	**0,00**
	36	**= Finanzmittelüberschuss/-fehlbetrag (Zeilen 17,35, 35c und 35f)**	**11.976,10**	**10.500,00**	**12.645,53**	**2.145,53**	**0,00**

Teilfinanzrechnung 2015

Gemeinde: 00 Amt Föhr-Amrum

Hauptproduktbereich	**1**	**Zentrale Verwaltung**
Produktbereich	**12**	**Sicherheit und Ordnung**
Produktgruppe	**122**	**Ordnungsangelegenheiten**
Produkt	**122006**	**Standesamt (Bezirk Amrum)**

Ein- und Auszahlungsarten			Ergebnis des Vorjahres	Fortgeschriebener Ansatz des Haushaltsjahres	**Ist-Ergebnis des Haushaltsjahres**	Vergleich Ansatz / Ist (Spalte 5 / Spalte 6)	übertragene Ermächtigungen
			2014	2015	**2015**	2015	2016
			in EUR	in EUR	**in EUR**	in EUR	in EUR
1	2	3	4	5	**6**	7	8
		laufende Verwaltungstätigkeit					
60	1	+ Steuern und ähnliche Abgaben	0,00	0,00	**0,00**	0,00	- - - - -
61	2	+ Zuweisungen und allgemeine Umlagen	0,00	0,00	**0,00**	0,00	- - - - -
62	3	+ Sonstige Transfereinzahlungen	0,00	0,00	**0,00**	0,00	- - - - -
63	4	+ öffentlich-rechtliche Leistungsentgelte	26.991,00	28.000,00	**25.338,00**	-2.662,00	- - - - -
		63110000 Verwaltungsgebühren	*26.991,00*	*28.000,00*	***25.338,00***	*-2.662,00*	- - - - -
641 642 646	5	+ privatrechtiche Leistungsentgelte	1.650,00	3.000,00	**1.050,00**	-1.950,00	- - - - -
		64110000 Mieten und Pachten	*1.650,00*	*3.000,00*	***1.050,00***	*-1.950,00*	- - - - -
648	6	+ Kostenerstattungen und Kostenumlagen	14.508,78	28.800,00	**14.995,81**	-13.804,19	- - - - -
		64820000 Einzahlungen aus Kostenerstattungen, Kostenumlagen Gemeinden (GV)	*0,00*	*28.800,00*	***0,00***	*-28.800,00*	- - - - -
		64850000 Einzahlungen aus Kostenerstattungen, Kostenumlagen verb. Unternehmen, Beteiligungen und Sondervermögen	*14.508,78*	*0,00*	***14.995,81***	*14.995,81*	- - - - -
65	7	+ sonstige Einzahlungen	0,00	0,00	**0,00**	0,00	- - - - -
66	8	+ Zinsen und sonstige Finanzeinzahlungen	0,00	0,00	**0,00**	0,00	- - - - -
	9	**= Einzahlungen aus laufender Verwaltungstätigkeit**	**43.149,78**	**59.800,00**	**41.383,81**	**-18.416,19**	**- - - - -**
70	10	- Personalauszahlungen	59.983,22	61.292,89	**61.292,89**	0,00	0,00
		70120000 Dienstbezüge Arbeitnehmer/-innen	*46.782,68*	*47.949,65*	***47.949,65***	*0,00*	*0,00*
		70220000 Beiträge zu Versorgungskassen Arbeitnehmer/-innen	*3.670,33*	*3.545,49*	***3.545,49***	*0,00*	*0,00*
		70320000 Beiträge zur gesetzlichen Sozialversicherung Arbeitnehmer/-innen	*9.530,21*	*9.797,75*	***9.797,75***	*0,00*	*0,00*
71	11	- Versorgungsauszahlungen	0,00	0,00	**0,00**	0,00	0,00
72	12	- Auszahlungen für Sach- und Dienstleistungen	6.670,18	8.300,00	**5.722,74**	-2.577,26	0,00
		72310000 Auszahlungen für Mieten und Pachten	*1.650,00*	*3.000,00*	***1.071,42***	*-1.928,58*	*0,00*
		72320000 Auszahlungen für Leasing	*257,04*	*300,00*	***171,36***	*-128,64*	*0,00*
		72620000 Aus- und Fortbildung, Umschulung	*1.133,60*	*1.000,00*	***887,70***	*-112,30*	*0,00*
		72710000 Besondere Verwaltungs- und Betriebsauszahlungen	*57,06*	*0,00*	***0,00***	*0,00*	*0,00*
		72910000 Auszahlungen für sonstige Dienstleistungen	*3.572,48*	*4.000,00*	***3.592,26***	*-407,74*	*0,00*
75	13	- Zinsen und sonstige Finanzauszahlungen	0,00	0,00	**0,00**	0,00	0,00
73	14	- Transferauszahlungen	0,00	0,00	**0,00**	0,00	0,00
74	15	- sonstige Auszahlungen	6.111,69	7.200,00	**6.702,70**	-497,30	0,00
		74290000 Sonstige Auszahlungen für die Inanspruchnahme von Rechten und Diensten	*160,00*	*200,00*	***160,00***	*-40,00*	*0,00*
		74310000 Geschäftsauszahlungen	*5.951,69*	*7.000,00*	***6.542,70***	*-457,30*	*0,00*
	16	**= Auszahlungen aus laufender Verwaltungstätigkeit (Zeilen 10 bis 15)**	**72.765,09**	**76.792,89**	**73.718,33**	**-3.074,56**	**0,00**

Teilfinanzrechnung 2015

Gemeinde: 00 Amt Föhr-Amrum

Hauptproduktbereich	**1**	**Zentrale Verwaltung**
Produktbereich	**12**	**Sicherheit und Ordnung**
Produktgruppe	**122**	**Ordnungsangelegenheiten**
Produkt	**122006**	**Standesamt (Bezirk Amrum)**

		Ein- und Auszahlungsarten	Ergebnis des Vorjahres	Fortgeschriebener Ansatz des Haushaltsjahres	**Ist-Ergebnis des Haushaltsjahres**	Vergleich Ansatz / Ist (Spalte 5 / Spalte 6)	übertragene Ermächtigungen
			2014	2015	**2015**	2015	2016
			in EUR	in EUR	**in EUR**	in EUR	in EUR
1	2	3	4	5	**6**	7	8
	17	**= Saldo aus laufender Verwaltungstätigkeit (Zeilen 9/16)**	**-29.615,31**	**-16.992,89**	**-32.334,52**	**-15.341,63**	**0,00**
		Investitionstätigkeit					
681	18	+ Einzahlungen aus Zuweisungen und Zuschüssen für Investitionen und Investitionsförderungsmaßnahmen	0,00	0,00	**0,00**	0,00	- - - - -
682	19	+ Einzahlungen aus der Veräußerung von Gundstücken und Gebäude	0,00	0,00	**0,00**	0,00	- - - - -
683	20	+ Einzahlungen aus der Veräußerung von beweglichem Anlagevermögen	0,00	0,00	**0,00**	0,00	- - - - -
684	21	+ Einzahlungen aus Veräußerung von Finanzanlagen	0,00	0,00	**0,00**	0,00	- - - - -
685	22	+ Einzahlungen aus der Abwicklung von Baumaßnahmen	0,00	0,00	**0,00**	0,00	- - - - -
686	23	+ Einzahlungen aus Rückflüssen (für Investitionen und Investitionsförderungsmaßnahmen Dritter)	0,00	0,00	**0,00**	0,00	- - - - -
688	24	+ Einzahlungen aus Beiträgen u. ä. Entgelten	0,00	0,00	**0,00**	0,00	- - - - -
689	25	+ sonstige Investitionseinzahlungen	0,00	0,00	**0,00**	0,00	- - - - -
	26	**= Summe der investiven Einzahlungen**	**0,00**	**0,00**	**0,00**	**0,00**	**- - - - -**
781	27	- Auszahlungen aus Zuweisungen und Zuschüssen für Investitionen und Investitionsförderungsmaßnahmen	0,00	0,00	**0,00**	0,00	0,00
782	28	- Auszahlungen für den Erwerb von Grundstücken und Gebäuden	0,00	0,00	**0,00**	0,00	0,00
783	29	- Auszahlungen für den Erwerb von beweglichem Anlagevermögen	615,64	0,00	**0,00**	0,00	0,00
		78320000 Ausz. aus d.Erwerb v. bewegl. Sachen d. Anlageverm. oberhalb d. Wertgrenze i. H. v. 150 Euro und unterhalb der Wertgrenze i. H. v. 1.000	*615,64*	*0,00*	***0,00***	*0,00*	*0,00*
784	30	- Auszahlungen für den Erwerb von Finanzanlagen	0,00	0,00	**0,00**	0,00	0,00
785	31	- Auszahlungen für Baumaßnahmen	0,00	0,00	**0,00**	0,00	0,00
786	32	- Auszahlungen für die Gewährung von Ausleihungen (für Investitionen und Investitionsförderungsmaßnahmen Dritter)	0,00	0,00	**0,00**	0,00	0,00
787	33	- Sonstige Investitionsauszahlungen	0,00	0,00	**0,00**	0,00	0,00
	34	**= Summe der investiven Auszahlungen (Zeilen 27 bis 33)**	**615,64**	**0,00**	**0,00**	**0,00**	**0,00**
	35	**= Saldo aus Investitionstätigkeit (Zeilen 26/34)**	**-615,64**	**0,00**	**0,00**	**0,00**	**0,00**
	36	**= Finanzmittelüberschuss/-fehlbetrag (Zeilen 17,35, 35c und 35f)**	**-30.230,95**	**-16.992,89**	**-32.334,52**	**-15.341,63**	**0,00**

Teilfinanzrechnung 2015

Gemeinde: 00 Amt Föhr-Amrum

Hauptproduktbereich	**1**	**Zentrale Verwaltung**
Produktbereich	**12**	**Sicherheit und Ordnung**
Produktgruppe	**122**	**Ordnungsangelegenheiten**
Produkt	**122007**	**Standesamt (Bezirk Föhr)**

Ein- und Auszahlungsarten			Ergebnis des Vorjahres	Fortgeschriebener Ansatz des Haushaltsjahres	**Ist-Ergebnis des Haushaltsjahres**	Vergleich Ansatz / Ist (Spalte 5 / Spalte 6)	übertragene Ermächtigungen
			2014	2015	**2015**	2015	2016
			in EUR	in EUR	**in EUR**	in EUR	in EUR
1	2	3	4	5	**6**	7	8
		laufende Verwaltungstätigkeit					
60	1	+ Steuern und ähnliche Abgaben	0,00	0,00	**0,00**	0,00	- - - - -
61	2	+ Zuweisungen und allgemeine Umlagen	0,00	0,00	**0,00**	0,00	- - - - -
62	3	+ Sonstige Transfereinzahlungen	0,00	0,00	**0,00**	0,00	- - - - -
63	4	+ öffentlich-rechtliche Leistungsentgelte	31.457,25	30.000,00	**32.987,00**	2.987,00	- - - - -
		63110000 Verwaltungsgebühren	*31.457,25*	*30.000,00*	***32.987,00***	*2.987,00*	- - - - -
641 642 646	5	+ privatrechtiche Leistungsentgelte	9.710,00	12.000,00	**13.450,00**	1.450,00	- - - - -
		64110000 Mieten und Pachten	*9.710,00*	*12.000,00*	***13.450,00***	*1.450,00*	- - - - -
648	6	+ Kostenerstattungen und Kostenumlagen	0,00	0,00	**1.658,25**	1.658,25	- - - - -
		64840000 Einzahlungen aus Kostenerstattungen, Kostenumlagen sonst. öffentl. Bereich	*0,00*	*0,00*	***1.658,25***	*1.658,25*	- - - - -
65	7	+ sonstige Einzahlungen	0,00	0,00	**0,00**	0,00	- - - - -
66	8	+ Zinsen und sonstige Finanzeinzahlungen	0,00	0,00	**0,00**	0,00	- - - - -
	9	**= Einzahlungen aus laufender Verwaltungstätigkeit**	**41.167,25**	**42.000,00**	**48.095,25**	**6.095,25**	**- - - - -**
70	10	- Personalauszahlungen	50.606,16	47.724,44	**47.657,77**	-66,67	0,00
		70120000 Dienstbezüge Arbeitnehmer/-innen	*39.640,25*	*39.593,81*	***39.527,14***	*-66,67*	*0,00*
		70220000 Beiträge zu Versorgungskassen Arbeitnehmer/-innen	*2.989,88*	*2.495,43*	***2.495,43***	*0,00*	*0,00*
		70320000 Beiträge zur gesetzlichen Sozialversicherung Arbeitnehmer/-innen	*7.976,03*	*5.635,20*	***5.635,20***	*0,00*	*0,00*
71	11	- Versorgungsauszahlungen	0,00	0,00	**0,00**	0,00	0,00
72	12	- Auszahlungen für Sach- und Dienstleistungen	12.140,87	16.700,00	**15.380,82**	-1.319,18	0,00
		72310000 Auszahlungen für Mieten und Pachten	*9.800,00*	*12.000,00*	***12.141,42***	*141,42*	*0,00*
		72320000 Auszahlungen für Leasing	*257,04*	*300,00*	***171,36***	*-128,64*	*0,00*
		72620000 Aus- und Fortbildung, Umschulung	*1.025,95*	*2.300,00*	***1.034,57***	*-1.265,43*	*0,00*
		72710000 Besondere Verwaltungs- und Betriebsauszahlungen	*57,06*	*0,00*	***0,00***	*0,00*	*0,00*
		72910000 Auszahlungen für sonstige Dienstleistungen	*1.000,82*	*2.100,00*	***2.033,47***	*-66,53*	*0,00*
75	13	- Zinsen und sonstige Finanzauszahlungen	0,00	0,00	**0,00**	0,00	0,00
73	14	- Transferauszahlungen	0,00	0,00	**0,00**	0,00	0,00
74	15	- sonstige Auszahlungen	7.300,39	8.800,00	**7.892,29**	-907,71	0,00
		74290000 Sonstige Auszahlungen für die Inanspruchnahme von Rechten und Diensten	*120,00*	*200,00*	***120,00***	*-80,00*	*0,00*
		74310000 Geschäftsauszahlungen	*7.180,39*	*8.600,00*	***7.772,29***	*-827,71*	*0,00*
	16	**= Auszahlungen aus laufender Verwaltungstätigkeit (Zeilen 10 bis 15)**	**70.047,42**	**73.224,44**	**70.930,88**	**-2.293,56**	**0,00**
	17	**= Saldo aus laufender Verwaltungstätigkeit (Zeilen 9/16)**	**-28.880,17**	**-31.224,44**	**-22.835,63**	**8.388,81**	**0,00**
		Investitionstätigkeit					

Teilfinanzrechnung 2015

Gemeinde: 00 Amt Föhr-Amrum

Hauptproduktbereich	**1**	**Zentrale Verwaltung**
Produktbereich	**12**	**Sicherheit und Ordnung**
Produktgruppe	**122**	**Ordnungsangelegenheiten**
Produkt	**122007**	**Standesamt (Bezirk Föhr)**

Ein- und Auszahlungsarten			Ergebnis des Vorjahres	Fortgeschriebener Ansatz des Haushaltsjahres	**Ist-Ergebnis des Haushaltsjahres**	Vergleich Ansatz / Ist (Spalte 5 / Spalte 6)	übertragene Ermächtigungen
			2014	2015	**2015**	2015	2016
			in EUR	in EUR	**in EUR**	in EUR	in EUR
1	2	3	4	5	**6**	7	8
681	18	+ Einzahlungen aus Zuweisungen und Zuschüssen für Investitionen und Investitionsförderungsmaßnahmen	0,00	0,00	**0,00**	0,00	- - - - -
682	19	+ Einzahlungen aus der Veräußerung von Gundstücken und Gebäude	0,00	0,00	**0,00**	0,00	- - - - -
683	20	+ Einzahlungen aus der Veräußerung von beweglichem Anlagevermögen	0,00	0,00	**0,00**	0,00	- - - - -
684	21	+ Einzahlungen aus Veräußerung von Finanzanlagen	0,00	0,00	**0,00**	0,00	- - - - -
685	22	+ Einzahlungen aus der Abwicklung von Baumaßnahmen	0,00	0,00	**0,00**	0,00	- - - - -
686	23	+ Einzahlungen aus Rückflüssen (für Investitionen und Investitionsförderungsmaßnahmen Dritter)	0,00	0,00	**0,00**	0,00	- - - - -
688	24	+ Einzahlungen aus Beiträgen u. ä. Entgelten	0,00	0,00	**0,00**	0,00	- - - - -
689	25	+ sonstige Investitionseinzahlungen	0,00	0,00	**0,00**	0,00	- - - - -
	26	**= Summe der investiven Einzahlungen**	**0,00**	**0,00**	**0,00**	**0,00**	**- - - - -**
781	27	- Auszahlungen aus Zuweisungen und Zuschüssen für Investitionen und Investitionsförderungsmaßnahmen	0,00	0,00	**0,00**	0,00	0,00
782	28	- Auszahlungen für den Erwerb von Grundstücken und Gebäuden	0,00	0,00	**0,00**	0,00	0,00
783	29	- Auszahlungen für den Erwerb von beweglichem Anlagevermögen	0,00	0,00	**0,00**	0,00	0,00
784	30	- Auszahlungen für den Erwerb von Finanzanlagen	0,00	0,00	**0,00**	0,00	0,00
785	31	- Auszahlungen für Baumaßnahmen	0,00	0,00	**0,00**	0,00	0,00
786	32	- Auszahlungen für die Gewährung von Ausleihungen (für Investitionen und Investitionsförderungsmaßnahmen Dritter)	0,00	0,00	**0,00**	0,00	0,00
787	33	- Sonstige Investitionsauszahlungen	0,00	0,00	**0,00**	0,00	0,00
	34	**= Summe der investiven Auszahlungen (Zeilen 27 bis 33)**	**0,00**	**0,00**	**0,00**	**0,00**	**0,00**
	35	**= Saldo aus Investitionstätigkeit (Zeilen 26/34)**	**0,00**	**0,00**	**0,00**	**0,00**	**0,00**
	36	**= Finanzmittelüberschuss/-fehlbetrag (Zeilen 17,35, 35c und 35f)**	**-28.880,17**	**-31.224,44**	**-22.835,63**	**8.388,81**	**0,00**

Teilfinanzrechnung 2015

Gemeinde: 00 Amt Föhr-Amrum

Hauptproduktbereich	**1**	**Zentrale Verwaltung**
Produktbereich	**12**	**Sicherheit und Ordnung**
Produktgruppe	**122**	**Ordnungsangelegenheiten**
Produkt	**122008**	**Wahlen**

Ein- und Auszahlungsarten			Ergebnis des Vorjahres	Fortgeschriebener Ansatz des Haushaltsjahres	**Ist-Ergebnis des Haushaltsjahres**	Vergleich Ansatz / Ist (Spalte 5 / Spalte 6)	übertragene Ermächtigungen
			2014	2015	**2015**	2015	2016
			in EUR	in EUR	**in EUR**	in EUR	in EUR
1	2	3	4	5	**6**	7	8
		laufende Verwaltungstätigkeit					
60	1	+ Steuern und ähnliche Abgaben	0,00	0,00	**0,00**	0,00	- - - - -
61	2	+ Zuweisungen und allgemeine Umlagen	0,00	0,00	**0,00**	0,00	- - - - -
62	3	+ Sonstige Transfereinzahlungen	0,00	0,00	**0,00**	0,00	- - - - -
63	4	+ öffentlich-rechtliche Leistungsentgelte	0,00	0,00	**0,00**	0,00	- - - - -
641 642 646	5	+ privatrechtiche Leistungsentgelte	0,00	0,00	**0,00**	0,00	- - - - -
648	6	+ Kostenerstattungen und Kostenumlagen	15.161,68	0,00	**1.807,00**	1.807,00	- - - - -
		64800000 Einzahlungen aus Kostenerstattungen, Kostenumlagen Bund	*3.642,45*	*0,00*	***0,00***	*0,00*	- - - - -
		64810000 Einzahlungen aus Kostenerstattungen, Kostenumlagen Land	*11.519,23*	*0,00*	***1.807,00***	*1.807,00*	- - - - -
65	7	+ sonstige Einzahlungen	0,00	0,00	**0,00**	0,00	- - - - -
66	8	+ Zinsen und sonstige Finanzeinzahlungen	0,00	0,00	**0,00**	0,00	- - - - -
	9	**= Einzahlungen aus laufender Verwaltungstätigkeit**	**15.161,68**	**0,00**	**1.807,00**	**1.807,00**	**- - - - -**
70	10	- Personalauszahlungen	0,00	0,00	**0,00**	0,00	0,00
71	11	- Versorgungsauszahlungen	0,00	0,00	**0,00**	0,00	0,00
72	12	- Auszahlungen für Sach- und Dienstleistungen	0,00	0,00	**0,00**	0,00	0,00
75	13	- Zinsen und sonstige Finanzauszahlungen	0,00	0,00	**0,00**	0,00	0,00
73	14	- Transferauszahlungen	0,00	0,00	**0,00**	0,00	0,00
74	15	- sonstige Auszahlungen	9.302,38	0,00	**0,00**	0,00	0,00
		74210000 Auszahlungen für ehrenamtliche und sonstige Tätigkeit	*2.835,00*	*0,00*	***0,00***	*0,00*	*0,00*
		74310000 Geschäftsauszahlungen	*6.467,38*	*0,00*	***0,00***	*0,00*	*0,00*
	16	**= Auszahlungen aus laufender Verwaltungstätigkeit (Zeilen 10 bis 15)**	**9.302,38**	**0,00**	**0,00**	**0,00**	**0,00**
	17	**= Saldo aus laufender Verwaltungstätigkeit (Zeilen 9/16)**	**5.859,30**	**0,00**	**1.807,00**	**1.807,00**	**0,00**
		Investitionstätigkeit					
681	18	+ Einzahlungen aus Zuweisungen und Zuschüssen für Investitionen und Investitionsförderungsmaßnahmen	0,00	0,00	**0,00**	0,00	- - - - -
682	19	+ Einzahlungen aus der Veräußerung von Gundstücken und Gebäude	0,00	0,00	**0,00**	0,00	- - - - -
683	20	+ Einzahlungen aus der Veräußerung von beweglichem Anlagevermögen	0,00	0,00	**0,00**	0,00	- - - - -
684	21	+ Einzahlungen aus Veräußerung von Finanzanlagen	0,00	0,00	**0,00**	0,00	- - - - -
685	22	+ Einzahlungen aus der Abwicklung von Baumaßnahmen	0,00	0,00	**0,00**	0,00	- - - - -
686	23	+ Einzahlungen aus Rückflüssen (für Investitionen und Investitionsförderungsmaßnahmen Dritter)	0,00	0,00	**0,00**	0,00	- - - - -

Teilfinanzrechnung 2015

Gemeinde: 00 Amt Föhr-Amrum

Hauptproduktbereich	**1**	**Zentrale Verwaltung**
Produktbereich	**12**	**Sicherheit und Ordnung**
Produktgruppe	**122**	**Ordnungsangelegenheiten**
Produkt	**122008**	**Wahlen**

Ein- und Auszahlungsarten			Ergebnis des Vorjahres	Fortgeschriebener Ansatz des Haushaltsjahres	**Ist-Ergebnis des Haushaltsjahres**	Vergleich Ansatz / Ist (Spalte 5 / Spalte 6)	übertragene Ermächtigungen
			2014	2015	**2015**	2015	2016
			in EUR	in EUR	**in EUR**	in EUR	in EUR
1	2	3	4	5	**6**	7	8
688	24	+ Einzahlungen aus Beiträgen u. ä. Entgelten	0,00	0,00	**0,00**	0,00	- - - - -
689	25	+ sonstige Investitionseinzahlungen	0,00	0,00	**0,00**	0,00	- - - - -
	26	**= Summe der investiven Einzahlungen**	**0,00**	**0,00**	**0,00**	**0,00**	**- - - - -**
781	27	- Auszahlungen aus Zuweisungen und Zuschüssen für Investitionen und Investitionsförderungsmaßnahmen	0,00	0,00	**0,00**	0,00	0,00
782	28	- Auszahlungen für den Erwerb von Grundstücken und Gebäuden	0,00	0,00	**0,00**	0,00	0,00
783	29	- Auszahlungen für den Erwerb von beweglichem Anlagevermögen	0,00	0,00	**0,00**	0,00	0,00
784	30	- Auszahlungen für den Erwerb von Finanzanlagen	0,00	0,00	**0,00**	0,00	0,00
785	31	- Auszahlungen für Baumaßnahmen	0,00	0,00	**0,00**	0,00	0,00
786	32	- Auszahlungen für die Gewährung von Ausleihungen (für Investitionen und Investitionsförderungsmaßnahmen Dritter)	0,00	0,00	**0,00**	0,00	0,00
787	33	- Sonstige Investitionsauszahlungen	0,00	0,00	**0,00**	0,00	0,00
	34	**= Summe der investiven Auszahlungen (Zeilen 27 bis 33)**	**0,00**	**0,00**	**0,00**	**0,00**	**0,00**
	35	**= Saldo aus Investitionstätigkeit (Zeilen 26/34)**	**0,00**	**0,00**	**0,00**	**0,00**	**0,00**
	36	**= Finanzmittelüberschuss/-fehlbetrag (Zeilen 17,35, 35c und 35f)**	**5.859,30**	**0,00**	**1.807,00**	**1.807,00**	**0,00**

Teilfinanzrechnung 2015

Gemeinde: 00 Amt Föhr-Amrum

Hauptproduktbereich	**1**	**Zentrale Verwaltung**
Produktbereich	**12**	**Sicherheit und Ordnung**
Produktgruppe	**122**	**Ordnungsangelegenheiten**
Produkt	**122009**	**Bestattungswesen**

		Ein- und Auszahlungsarten	Ergebnis des Vorjahres	Fortgeschriebener Ansatz des Haushaltsjahres	**Ist-Ergebnis des Haushaltsjahres**	Vergleich Ansatz / Ist (Spalte 5 / Spalte 6)	übertragene Ermächtigungen
			2014	2015	**2015**	2015	2016
			in EUR	in EUR	**in EUR**	in EUR	in EUR
1	2	3	4	5	**6**	7	8
		laufende Verwaltungstätigkeit					
60	1	+ Steuern und ähnliche Abgaben	0,00	0,00	**0,00**	0,00	- - - - -
61	2	+ Zuweisungen und allgemeine Umlagen	0,00	0,00	**0,00**	0,00	- - - - -
62	3	+ Sonstige Transfereinzahlungen	0,00	0,00	**0,00**	0,00	- - - - -
63	4	+ öffentlich-rechtliche Leistungsentgelte	0,00	0,00	**0,00**	0,00	- - - - -
641 642 646	5	+ privatrechtiche Leistungsentgelte	0,00	0,00	**0,00**	0,00	- - - - -
648	6	+ Kostenerstattungen und Kostenumlagen	5.547,23	5.000,00	**1.667,53**	-3.332,47	- - - - -
		64870000 Einzahlungen aus Kostenerstattungen, Kostenumlagen private Unternehmen	*5.547,23*	*5.000,00*	***1.667,53***	*-3.332,47*	- - - - -
65	7	+ sonstige Einzahlungen	0,00	0,00	**0,00**	0,00	- - - - -
66	8	+ Zinsen und sonstige Finanzeinzahlungen	0,00	0,00	**0,00**	0,00	- - - - -
	9	**= Einzahlungen aus laufender Verwaltungstätigkeit**	**5.547,23**	**5.000,00**	**1.667,53**	**-3.332,47**	**- - - - -**
70	10	- Personalauszahlungen	0,00	0,00	**0,00**	0,00	0,00
71	11	- Versorgungsauszahlungen	0,00	0,00	**0,00**	0,00	0,00
72	12	- Auszahlungen für Sach- und Dienstleistungen	0,00	0,00	**0,00**	0,00	0,00
75	13	- Zinsen und sonstige Finanzauszahlungen	0,00	0,00	**0,00**	0,00	0,00
73	14	- Transferauszahlungen	0,00	0,00	**0,00**	0,00	0,00
74	15	- sonstige Auszahlungen	10.815,08	10.000,00	**6.914,91**	-3.085,09	0,00
		74570000 Erstattung für Auszahlungen von Dritten aus laufender Verwaltungstätigkeit, private Unternehmen	*10.815,08*	*10.000,00*	***6.914,91***	*-3.085,09*	*0,00*
	16	**= Auszahlungen aus laufender Verwaltungstätigkeit (Zeilen 10 bis 15)**	**10.815,08**	**10.000,00**	**6.914,91**	**-3.085,09**	**0,00**
	17	**= Saldo aus laufender Verwaltungstätigkeit (Zeilen 9/16)**	**-5.267,85**	**-5.000,00**	**-5.247,38**	**-247,38**	**0,00**
		Investitionstätigkeit					
681	18	+ Einzahlungen aus Zuweisungen und Zuschüssen für Investitionen und Investitionsförderungsmaßnahmen	0,00	0,00	**0,00**	0,00	- - - - -
682	19	+ Einzahlungen aus der Veräußerung von Gundstücken und Gebäude	0,00	0,00	**0,00**	0,00	- - - - -
683	20	+ Einzahlungen aus der Veräußerung von beweglichem Anlagevermögen	0,00	0,00	**0,00**	0,00	- - - - -
684	21	+ Einzahlungen aus Veräußerung von Finanzanlagen	0,00	0,00	**0,00**	0,00	- - - - -
685	22	+ Einzahlungen aus der Abwicklung von Baumaßnahmen	0,00	0,00	**0,00**	0,00	- - - - -
686	23	+ Einzahlungen aus Rückflüssen (für Investitionen und Investitionsförderungsmaßnahmen Dritter)	0,00	0,00	**0,00**	0,00	- - - - -
688	24	+ Einzahlungen aus Beiträgen u. ä. Entgelten	0,00	0,00	**0,00**	0,00	- - - - -
689	25	+ sonstige Investitionseinzahlungen	0,00	0,00	**0,00**	0,00	- - - - -

Teilfinanzrechnung 2015

Gemeinde: 00 Amt Föhr-Amrum

Hauptproduktbereich	**1**	**Zentrale Verwaltung**
Produktbereich	**12**	**Sicherheit und Ordnung**
Produktgruppe	**122**	**Ordnungsangelegenheiten**
Produkt	**122009**	**Bestattungswesen**

		Ein- und Auszahlungsarten	Ergebnis des Vorjahres	Fortgeschriebener Ansatz des Haushaltsjahres	**Ist-Ergebnis des Haushaltsjahres**	Vergleich Ansatz / Ist (Spalte 5 / Spalte 6)	übertragene Ermächtigungen
			2014	2015	**2015**	2015	2016
			in EUR	in EUR	**in EUR**	in EUR	in EUR
1	2	3	4	5	**6**	7	8
	26	**= Summe der investiven Einzahlungen**	**0,00**	**0,00**	**0,00**	**0,00**	**- - - - -**
781	27	- Auszahlungen aus Zuweisungen und Zuschüssen für Investitionen und Investitionsförderungsmaßnahmen	0,00	0,00	**0,00**	0,00	0,00
782	28	- Auszahlungen für den Erwerb von Grundstücken und Gebäuden	0,00	0,00	**0,00**	0,00	0,00
783	29	- Auszahlungen für den Erwerb von beweglichem Anlagevermögen	0,00	0,00	**0,00**	0,00	0,00
784	30	- Auszahlungen für den Erwerb von Finanzanlagen	0,00	0,00	**0,00**	0,00	0,00
785	31	- Auszahlungen für Baumaßnahmen	0,00	0,00	**0,00**	0,00	0,00
786	32	- Auszahlungen für die Gewährung von Ausleihungen (für Investitionen und Investitionsförderungsmaßnahmen Dritter)	0,00	0,00	**0,00**	0,00	0,00
787	33	- Sonstige Investitionsauszahlungen	0,00	0,00	**0,00**	0,00	0,00
	34	**= Summe der investiven Auszahlungen (Zeilen 27 bis 33)**	**0,00**	**0,00**	**0,00**	**0,00**	**0,00**
	35	**= Saldo aus Investitionstätigkeit (Zeilen 26/34)**	**0,00**	**0,00**	**0,00**	**0,00**	**0,00**
	36	**= Finanzmittelüberschuss/-fehlbetrag (Zeilen 17,35, 35c und 35f)**	**-5.267,85**	**-5.000,00**	**-5.247,38**	**-247,38**	**0,00**

Teilfinanzrechnung 2015

Gemeinde: 00 Amt Föhr-Amrum

Hauptproduktbereich	**1**	**Zentrale Verwaltung**
Produktbereich	**12**	**Sicherheit und Ordnung**
Produktgruppe	**126**	**Brandschutz**
Produkt	**126001**	**Brandschutz (Amtswehr)**

Ein- und Auszahlungsarten			Ergebnis des Vorjahres	Fortgeschriebener Ansatz des Haushaltsjahres	**Ist-Ergebnis des Haushaltsjahres**	Vergleich Ansatz / Ist (Spalte 5 / Spalte 6)	übertragene Ermächtigungen
			2014	2015	**2015**	2015	2016
			in EUR	in EUR	**in EUR**	in EUR	in EUR
1	2	3	4	5	**6**	7	8
		laufende Verwaltungstätigkeit					
60	1	+ Steuern und ähnliche Abgaben	0,00	0,00	**0,00**	0,00	- - - - -
61	2	+ Zuweisungen und allgemeine Umlagen	0,00	0,00	**0,00**	0,00	- - - - -
62	3	+ Sonstige Transfereinzahlungen	0,00	0,00	**0,00**	0,00	- - - - -
63	4	+ öffentlich-rechtliche Leistungsentgelte	0,00	0,00	**0,00**	0,00	- - - - -
641 642 646	5	+ privatrechtiche Leistungsentgelte	0,00	0,00	**0,00**	0,00	- - - - -
648	6	+ Kostenerstattungen und Kostenumlagen	0,00	0,00	**0,00**	0,00	- - - - -
65	7	+ sonstige Einzahlungen	0,00	0,00	**0,00**	0,00	- - - - -
66	8	+ Zinsen und sonstige Finanzeinzahlungen	0,00	0,00	**0,00**	0,00	- - - - -
	9	**= Einzahlungen aus laufender Verwaltungstätigkeit**	**0,00**	**0,00**	**0,00**	**0,00**	**- - - - -**
70	10	- Personalauszahlungen	0,00	0,00	**0,00**	0,00	0,00
71	11	- Versorgungsauszahlungen	0,00	0,00	**0,00**	0,00	0,00
72	12	- Auszahlungen für Sach- und Dienstleistungen	0,00	0,00	**0,00**	0,00	0,00
75	13	- Zinsen und sonstige Finanzauszahlungen	0,00	0,00	**0,00**	0,00	0,00
73	14	- Transferauszahlungen	0,00	0,00	**0,00**	0,00	0,00
74	15	- sonstige Auszahlungen	9.972,75	10.980,00	**9.654,43**	-1.325,57	0,00
		74210000 Auszahlungen für ehrenamtliche und sonstige Tätigkeit	*7.980,00*	*7.980,00*	***7.980,00***	*0,00*	*0,00*
		74310000 Geschäftsauszahlungen	*1.992,75*	*3.000,00*	***1.674,43***	*-1.325,57*	*0,00*
	16	**= Auszahlungen aus laufender Verwaltungstätigkeit (Zeilen 10 bis 15)**	**9.972,75**	**10.980,00**	**9.654,43**	**-1.325,57**	**0,00**
	17	**= Saldo aus laufender Verwaltungstätigkeit (Zeilen 9/16)**	**-9.972,75**	**-10.980,00**	**-9.654,43**	**1.325,57**	**0,00**
		Investitionstätigkeit					
681	18	+ Einzahlungen aus Zuweisungen und Zuschüssen für Investitionen und Investitionsförderungsmaßnahmen	1.400,00	0,00	**0,00**	0,00	- - - - -
		68170000 Investitionszuwendungen von privaten Unternehmen	*1.400,00*	*0,00*	***0,00***	*0,00*	- - - - -
682	19	+ Einzahlungen aus der Veräußerung von Gundstücken und Gebäude	0,00	0,00	**0,00**	0,00	- - - - -
683	20	+ Einzahlungen aus der Veräußerung von beweglichem Anlagevermögen	0,00	0,00	**0,00**	0,00	- - - - -
684	21	+ Einzahlungen aus Veräußerung von Finanzanlagen	0,00	0,00	**0,00**	0,00	- - - - -
685	22	+ Einzahlungen aus der Abwicklung von Baumaßnahmen	0,00	0,00	**0,00**	0,00	- - - - -
686	23	+ Einzahlungen aus Rückflüssen (für Investitionen und Investitionsförderungsmaßnahmen Dritter)	0,00	0,00	**0,00**	0,00	- - - - -
688	24	+ Einzahlungen aus Beiträgen u. ä. Entgelten	0,00	0,00	**0,00**	0,00	- - - - -
689	25	+ sonstige Investitionseinzahlungen	0,00	0,00	**0,00**	0,00	- - - - -

Teilfinanzrechnung 2015

Gemeinde: 00 Amt Föhr-Amrum

Hauptproduktbereich	**1**	**Zentrale Verwaltung**
Produktbereich	**12**	**Sicherheit und Ordnung**
Produktgruppe	**126**	**Brandschutz**
Produkt	**126001**	**Brandschutz (Amtswehr)**

Ein- und Auszahlungsarten			Ergebnis des Vorjahres	Fortgeschriebener Ansatz des Haushaltsjahres	**Ist-Ergebnis des Haushaltsjahres**	Vergleich Ansatz / Ist (Spalte 5 / Spalte 6)	übertragene Ermächtigungen
			2014	2015	**2015**	2015	2016
			in EUR	in EUR	**in EUR**	in EUR	in EUR
1	2	3	4	5	**6**	7	8
	26	**= Summe der investiven Einzahlungen**	**1.400,00**	**0,00**	**0,00**	**0,00**	**- - - - -**
781	27	- Auszahlungen aus Zuweisungen und Zuschüssen für Investitionen und Investitionsförderungsmaßnahmen	0,00	0,00	**0,00**	0,00	0,00
782	28	- Auszahlungen für den Erwerb von Grundstücken und Gebäuden	0,00	0,00	**0,00**	0,00	0,00
783	29	- Auszahlungen für den Erwerb von beweglichem Anlagevermögen	3.353,95	0,00	**0,00**	0,00	0,00
		78310000 Ausz. aus d.Erwerb v. bewegl. Sachen d. Anlageverm. oberhalb d. Wertgrenze i. H. v. 1.000 Euro	*3.353,95*	*0,00*	***0,00***	*0,00*	*0,00*
784	30	- Auszahlungen für den Erwerb von Finanzanlagen	0,00	0,00	**0,00**	0,00	0,00
785	31	- Auszahlungen für Baumaßnahmen	0,00	0,00	**0,00**	0,00	0,00
786	32	- Auszahlungen für die Gewährung von Ausleihungen (für Investitionen und Investitionsförderungsmaßnahmen Dritter)	0,00	0,00	**0,00**	0,00	0,00
787	33	- Sonstige Investitionsauszahlungen	0,00	0,00	**0,00**	0,00	0,00
	34	**= Summe der investiven Auszahlungen (Zeilen 27 bis 33)**	**3.353,95**	**0,00**	**0,00**	**0,00**	**0,00**
	35	**= Saldo aus Investitionstätigkeit (Zeilen 26/34)**	**-1.953,95**	**0,00**	**0,00**	**0,00**	**0,00**
	36	**= Finanzmittelüberschuss/-fehlbetrag (Zeilen 17,35, 35c und 35f)**	**-11.926,70**	**-10.980,00**	**-9.654,43**	**1.325,57**	**0,00**

Teilfinanzrechnung 2015

Gemeinde: 00 Amt Föhr-Amrum

Hauptproduktbereich	**1**	**Zentrale Verwaltung**
Produktbereich	**12**	**Sicherheit und Ordnung**
Produktgruppe	**126**	**Brandschutz**
Produkt	**126002**	**Brandschutz Insel Amrum**

Ein- und Auszahlungsarten			Ergebnis des Vorjahres	Fortgeschriebener Ansatz des Haushaltsjahres	**Ist-Ergebnis des Haushaltsjahres**	Vergleich Ansatz / Ist (Spalte 5 / Spalte 6)	übertragene Ermächtigungen
			2014	2015	**2015**	2015	2016
			in EUR	in EUR	**in EUR**	in EUR	in EUR
1	2	3	4	5	**6**	7	8
		laufende Verwaltungstätigkeit					
60	1	+ Steuern und ähnliche Abgaben	0,00	0,00	**0,00**	0,00	- - - - -
61	2	+ Zuweisungen und allgemeine Umlagen	0,00	0,00	**0,00**	0,00	- - - - -
62	3	+ Sonstige Transfereinzahlungen	60.000,00	0,00	**0,00**	0,00	- - - - -
		62910000 Andere sonstige Transfereinzahlungen	*60.000,00*	*0,00*	***0,00***	*0,00*	- - - - -
63	4	+ öffentlich-rechtliche Leistungsentgelte	0,00	0,00	**0,00**	0,00	- - - - -
641 642 646	5	+ privatrechtiche Leistungsentgelte	0,00	0,00	**0,00**	0,00	- - - - -
648	6	+ Kostenerstattungen und Kostenumlagen	54.368,05	0,00	**0,00**	0,00	- - - - -
		64820000 Einzahlungen aus Kostenerstattungen, Kostenumlagen Gemeinden (GV)	*54.368,05*	*0,00*	***0,00***	*0,00*	- - - - -
65	7	+ sonstige Einzahlungen	0,00	0,00	**0,00**	0,00	- - - - -
66	8	+ Zinsen und sonstige Finanzeinzahlungen	0,00	0,00	**0,00**	0,00	- - - - -
	9	**= Einzahlungen aus laufender Verwaltungstätigkeit**	**114.368,05**	**0,00**	**0,00**	**0,00**	**- - - - -**
70	10	- Personalauszahlungen	0,00	0,00	**0,00**	0,00	0,00
71	11	- Versorgungsauszahlungen	0,00	0,00	**0,00**	0,00	0,00
72	12	- Auszahlungen für Sach- und Dienstleistungen	28.830,84	0,00	**333,96**	333,96	0,00
		72410000 Auszahlungen für Bewirtschaftung der Grundstücke, baulichen Anlagen u.s.w.	*118,00*	*0,00*	***-2,00***	*-2,00*	*0,00*
		72510000 Haltung von Fahrzeugen	*11.201,45*	*0,00*	***181,26***	*181,26*	*0,00*
		72610000 Dienst- und Schutzbekleidung, persönliche Ausrüstungsgegenstände	*9.792,97*	*0,00*	***0,00***	*0,00*	*0,00*
		72620000 Aus- und Fortbildung, Umschulung	*3.926,09*	*0,00*	***0,00***	*0,00*	*0,00*
		72710000 Besondere Verwaltungs- und Betriebsauszahlungen	*3.649,25*	*0,00*	***154,70***	*154,70*	*0,00*
		72910000 Auszahlungen für sonstige Dienstleistungen	*143,08*	*0,00*	***0,00***	*0,00*	*0,00*
75	13	- Zinsen und sonstige Finanzauszahlungen	0,00	0,00	**0,00**	0,00	0,00
73	14	- Transferauszahlungen	400,00	345.000,00	**405.000,00**	60.000,00	0,00
		73730000 Allgemeine Umlagen, ,Zweckverbänden und dergl.	*400,00*	*0,00*	***0,00***	*0,00*	*0,00*
		73910000 Sonstige Transferauszahlungen	*0,00*	*345.000,00*	***405.000,00***	*60.000,00*	*0,00*
74	15	- sonstige Auszahlungen	26.873,83	0,00	**32,50**	32,50	0,00
		74210000 Auszahlungen für ehrenamtliche und sonstige Tätigkeit	*12.629,08*	*0,00*	***0,00***	*0,00*	*0,00*
		74290000 Sonstige Auszahlungen für die Inanspruchnahme von Rechten und Diensten	*8.619,55*	*0,00*	***0,00***	*0,00*	*0,00*
		74310000 Geschäftsauszahlungen	*1.416,64*	*0,00*	***32,50***	*32,50*	*0,00*
		74410000 Geschäftsauszahlungen für Steuern, Versicherungen, Schadensfälle	*4.208,56*	*0,00*	***0,00***	*0,00*	*0,00*
		74910000 Weitere Auszahlungen aus laufender Verwaltungstätigkeit	*0,00*	*0,00*	***0,00***	*0,00*	*0,00*

Teilfinanzrechnung 2015

Gemeinde: 00 Amt Föhr-Amrum

Hauptproduktbereich	**1**	**Zentrale Verwaltung**
Produktbereich	**12**	**Sicherheit und Ordnung**
Produktgruppe	**126**	**Brandschutz**
Produkt	**126002**	**Brandschutz Insel Amrum**

		Ein- und Auszahlungsarten	Ergebnis des Vorjahres	Fortgeschriebener Ansatz des Haushaltsjahres	**Ist-Ergebnis des Haushaltsjahres**	Vergleich Ansatz / Ist (Spalte 5 / Spalte 6)	übertragene Ermächtigungen
			2014	2015	**2015**	2015	2016
			in EUR	in EUR	**in EUR**	in EUR	in EUR
1	2	3	4	5	**6**	7	8
	16	**= Auszahlungen aus laufender Verwaltungstätigkeit (Zeilen 10 bis 15)**	**56.104,67**	**345.000,00**	**405.366,46**	**60.366,46**	**0,00**
	17	**= Saldo aus laufender Verwaltungstätigkeit (Zeilen 9/16)**	**58.263,38**	**-345.000,00**	**-405.366,46**	**-60.366,46**	**0,00**
		Investitionstätigkeit					
681	18	+ Einzahlungen aus Zuweisungen und Zuschüssen für Investitionen und Investitionsförderungsmaßnahmen	14.496,10	0,00	**0,00**	0,00	- - - - -
		68120000 Investitionszuwendungen von Gemeinden (GV)	*14.496,10*	*0,00*	***0,00***	*0,00*	- - - - -
682	19	+ Einzahlungen aus der Veräußerung von Gundstücken und Gebäude	0,00	0,00	**0,00**	0,00	- - - - -
683	20	+ Einzahlungen aus der Veräußerung von beweglichem Anlagevermögen	0,00	0,00	**0,00**	0,00	- - - - -
684	21	+ Einzahlungen aus Veräußerung von Finanzanlagen	0,00	0,00	**0,00**	0,00	- - - - -
685	22	+ Einzahlungen aus der Abwicklung von Baumaßnahmen	0,00	0,00	**0,00**	0,00	- - - - -
686	23	+ Einzahlungen aus Rückflüssen (für Investitionen und Investitionsförderungsmaßnahmen Dritter)	0,00	0,00	**0,00**	0,00	- - - - -
688	24	+ Einzahlungen aus Beiträgen u. ä. Entgelten	0,00	0,00	**0,00**	0,00	- - - - -
689	25	+ sonstige Investitionseinzahlungen	0,00	0,00	**0,00**	0,00	- - - - -
	26	**= Summe der investiven Einzahlungen**	**14.496,10**	**0,00**	**0,00**	**0,00**	**- - - - -**
781	27	- Auszahlungen aus Zuweisungen und Zuschüssen für Investitionen und Investitionsförderungsmaßnahmen	0,00	0,00	**16.343,91**	16.343,91	0,00
		78120000 Allgemeine Investitionszuweisungen an Gemeinden (GV)	*0,00*	*0,00*	***16.343,91***	*16.343,91*	*0,00*
782	28	- Auszahlungen für den Erwerb von Grundstücken und Gebäuden	0,00	0,00	**0,00**	0,00	0,00
783	29	- Auszahlungen für den Erwerb von beweglichem Anlagevermögen	14.878,63	0,00	**255,85**	255,85	0,00
		78310000 Ausz. aus d.Erwerb v. bewegl. Sachen d. Anlageverm. oberhalb d. Wertgrenze von 410 Euro	*4.390,86*	*0,00*	***0,00***	*0,00*	*0,00*
		78320000 Ausz. aus d.Erwerb v. bewegl. Sachen d. Anlageverm. oberhalb d. Wertgrenze i. H. v. 150 Euro und unterhalb der Wertgrenze i. H. v. 1.000	*10.487,77*	*0,00*	***255,85***	*255,85*	*0,00*
784	30	- Auszahlungen für den Erwerb von Finanzanlagen	0,00	0,00	**0,00**	0,00	0,00
785	31	- Auszahlungen für Baumaßnahmen	0,00	0,00	**0,00**	0,00	0,00
786	32	- Auszahlungen für die Gewährung von Ausleihungen (für Investitionen und Investitionsförderungsmaßnahmen Dritter)	0,00	0,00	**0,00**	0,00	0,00
787	33	- Sonstige Investitionsauszahlungen	0,00	0,00	**0,00**	0,00	0,00
	34	**= Summe der investiven Auszahlungen (Zeilen 27 bis 33)**	**14.878,63**	**0,00**	**16.599,76**	**16.599,76**	**0,00**
	35	**= Saldo aus Investitionstätigkeit (Zeilen 26/34)**	**-382,53**	**0,00**	**-16.599,76**	**-16.599,76**	**0,00**

Teilfinanzrechnung 2015

Gemeinde: 00 Amt Föhr-Amrum

Hauptproduktbereich	**1**	**Zentrale Verwaltung**
Produktbereich	**12**	**Sicherheit und Ordnung**
Produktgruppe	**126**	**Brandschutz**
Produkt	**126002**	**Brandschutz Insel Amrum**

Ein- und Auszahlungsarten			Ergebnis des Vorjahres	Fortgeschriebener Ansatz des Haushaltsjahres	**Ist-Ergebnis des Haushaltsjahres**	Vergleich Ansatz / Ist (Spalte 5 / Spalte 6)	übertragene Ermächtigungen
			2014	2015	**2015**	2015	2016
			in EUR	in EUR	**in EUR**	in EUR	in EUR
1	2	3	4	5	**6**	7	8
	36	**= Finanzmittelüberschuss/-fehlbetrag (Zeilen 17,35, 35c und 35f)**	**57.880,85**	**-345.000,00**	**-421.966,22**	**-76.966,22**	**0,00**

Teilfinanzrechnung 2015

Gemeinde: 00 Amt Föhr-Amrum

Hauptproduktbereich	**1**	**Zentrale Verwaltung**
Produktbereich	**12**	**Sicherheit und Ordnung**
Produktgruppe	**128**	**Katastrophenschutz**
Produkt	**128010**	**Aufgaben des Katastrophenschutzes Föhr**

Ein- und Auszahlungsarten			Ergebnis des Vorjahres	Fortgeschriebener Ansatz des Haushaltsjahres	**Ist-Ergebnis des Haushaltsjahres**	Vergleich Ansatz / Ist (Spalte 5 / Spalte 6)	übertragene Ermächtigungen
			2014	2015	**2015**	2015	2016
			in EUR	in EUR	**in EUR**	in EUR	in EUR
1	2	3	4	5	**6**	7	8
		laufende Verwaltungstätigkeit					
60	1	+ Steuern und ähnliche Abgaben	0,00	0,00	**0,00**	0,00	- - - - -
61	2	+ Zuweisungen und allgemeine Umlagen	0,00	0,00	**0,00**	0,00	- - - - -
62	3	+ Sonstige Transfereinzahlungen	0,00	0,00	**0,00**	0,00	- - - - -
63	4	+ öffentlich-rechtliche Leistungsentgelte	0,00	0,00	**0,00**	0,00	- - - - -
641 642 646	5	+ privatrechtiche Leistungsentgelte	0,00	0,00	**0,00**	0,00	- - - - -
648	6	+ Kostenerstattungen und Kostenumlagen	0,00	0,00	**0,00**	0,00	- - - - -
65	7	+ sonstige Einzahlungen	0,00	0,00	**0,00**	0,00	- - - - -
66	8	+ Zinsen und sonstige Finanzeinzahlungen	0,00	0,00	**0,00**	0,00	- - - - -
	9	**= Einzahlungen aus laufender Verwaltungstätigkeit**	**0,00**	**0,00**	**0,00**	**0,00**	**- - - - -**
70	10	- Personalauszahlungen	0,00	0,00	**0,00**	0,00	0,00
71	11	- Versorgungsauszahlungen	0,00	0,00	**0,00**	0,00	0,00
72	12	- Auszahlungen für Sach- und Dienstleistungen	450,34	0,00	**0,00**	0,00	0,00
		72620000 Aus- und Fortbildung, Umschulung	*109,70*	*0,00*	***0,00***	*0,00*	*0,00*
		72710000 Besondere Verwaltungs- und Betriebsauszahlungen	*340,64*	*0,00*	***0,00***	*0,00*	*0,00*
75	13	- Zinsen und sonstige Finanzauszahlungen	0,00	0,00	**0,00**	0,00	0,00
73	14	- Transferauszahlungen	0,00	0,00	**0,00**	0,00	0,00
74	15	- sonstige Auszahlungen	34,50	200,00	**0,00**	-200,00	0,00
		74310000 Geschäftsauszahlungen	*34,50*	*200,00*	***0,00***	*-200,00*	*0,00*
	16	**= Auszahlungen aus laufender Verwaltungstätigkeit (Zeilen 10 bis 15)**	**484,84**	**200,00**	**0,00**	**-200,00**	**0,00**
	17	**= Saldo aus laufender Verwaltungstätigkeit (Zeilen 9/16)**	**-484,84**	**-200,00**	**0,00**	**200,00**	**0,00**
		Investitionstätigkeit					
681	18	+ Einzahlungen aus Zuweisungen und Zuschüssen für Investitionen und Investitionsförderungsmaßnahmen	0,00	0,00	**0,00**	0,00	- - - - -
682	19	+ Einzahlungen aus der Veräußerung von Gundstücken und Gebäude	0,00	0,00	**0,00**	0,00	- - - - -
683	20	+ Einzahlungen aus der Veräußerung von beweglichem Anlagevermögen	0,00	0,00	**0,00**	0,00	- - - - -
684	21	+ Einzahlungen aus Veräußerung von Finanzanlagen	0,00	0,00	**0,00**	0,00	- - - - -
685	22	+ Einzahlungen aus der Abwicklung von Baumaßnahmen	0,00	0,00	**0,00**	0,00	- - - - -
686	23	+ Einzahlungen aus Rückflüssen (für Investitionen und Investitionsförderungsmaßnahmen Dritter)	0,00	0,00	**0,00**	0,00	- - - - -
688	24	+ Einzahlungen aus Beiträgen u. ä. Entgelten	0,00	0,00	**0,00**	0,00	- - - - -
689	25	+ sonstige Investitionseinzahlungen	0,00	0,00	**0,00**	0,00	- - - - -
	26	**= Summe der investiven Einzahlungen**	**0,00**	**0,00**	**0,00**	**0,00**	**- - - - -**

Teilfinanzrechnung 2015

Gemeinde: 00 Amt Föhr-Amrum

Hauptproduktbereich	**1**	**Zentrale Verwaltung**
Produktbereich	**12**	**Sicherheit und Ordnung**
Produktgruppe	**128**	**Katastrophenschutz**
Produkt	**128010**	**Aufgaben des Katastrophenschutzes Föhr**

Ein- und Auszahlungsarten			Ergebnis des Vorjahres	Fortgeschriebener Ansatz des Haushaltsjahres	**Ist-Ergebnis des Haushaltsjahres**	Vergleich Ansatz / Ist (Spalte 5 / Spalte 6)	übertragene Ermächtigungen
			2014	2015	**2015**	2015	2016
			in EUR	in EUR	**in EUR**	in EUR	in EUR
1	2	3	4	5	**6**	7	8
781	27	- Auszahlungen aus Zuweisungen und Zuschüssen für Investitionen und Investitionsförderungsmaßnahmen	0,00	0,00	**0,00**	0,00	0,00
782	28	- Auszahlungen für den Erwerb von Grundstücken und Gebäuden	0,00	0,00	**0,00**	0,00	0,00
783	29	- Auszahlungen für den Erwerb von beweglichem Anlagevermögen	0,00	0,00	**0,00**	0,00	0,00
784	30	- Auszahlungen für den Erwerb von Finanzanlagen	0,00	0,00	**0,00**	0,00	0,00
785	31	- Auszahlungen für Baumaßnahmen	0,00	0,00	**0,00**	0,00	0,00
786	32	- Auszahlungen für die Gewährung von Ausleihungen (für Investitionen und Investitionsförderungsmaßnahmen Dritter)	0,00	0,00	**0,00**	0,00	0,00
787	33	- Sonstige Investitionsauszahlungen	0,00	0,00	**0,00**	0,00	0,00
	34	**= Summe der investiven Auszahlungen (Zeilen 27 bis 33)**	**0,00**	**0,00**	**0,00**	**0,00**	**0,00**
	35	**= Saldo aus Investitionstätigkeit (Zeilen 26/34)**	**0,00**	**0,00**	**0,00**	**0,00**	**0,00**
	36	**= Finanzmittelüberschuss/-fehlbetrag (Zeilen 17,35, 35c und 35f)**	**-484,84**	**-200,00**	**0,00**	**200,00**	**0,00**

Teilfinanzrechnung 2015

Gemeinde: 00 Amt Föhr-Amrum

Hauptproduktbereich	**1**	**Zentrale Verwaltung**
Produktbereich	**12**	**Sicherheit und Ordnung**
Produktgruppe	**128**	**Katastrophenschutz**
Produkt	**128012**	**Aufgaben des Katastrophenschutzes Amrum**

Ein- und Auszahlungsarten			Ergebnis des Vorjahres	Fortgeschriebener Ansatz des Haushaltsjahres	**Ist-Ergebnis des Haushaltsjahres**	Vergleich Ansatz / Ist (Spalte 5 / Spalte 6)	übertragene Ermächtigungen
			2014	2015	**2015**	2015	2016
			in EUR	in EUR	**in EUR**	in EUR	in EUR
1	2	3	4	5	**6**	7	8
		laufende Verwaltungstätigkeit					
60	1	+ Steuern und ähnliche Abgaben	0,00	0,00	**0,00**	0,00	- - - - -
61	2	+ Zuweisungen und allgemeine Umlagen	0,00	0,00	**0,00**	0,00	- - - - -
62	3	+ Sonstige Transfereinzahlungen	0,00	0,00	**0,00**	0,00	- - - - -
63	4	+ öffentlich-rechtliche Leistungsentgelte	0,00	0,00	**0,00**	0,00	- - - - -
641 642 646	5	+ privatrechtiche Leistungsentgelte	0,00	0,00	**0,00**	0,00	- - - - -
648	6	+ Kostenerstattungen und Kostenumlagen	0,00	0,00	**0,00**	0,00	- - - - -
65	7	+ sonstige Einzahlungen	0,00	0,00	**0,00**	0,00	- - - - -
66	8	+ Zinsen und sonstige Finanzeinzahlungen	0,00	0,00	**0,00**	0,00	- - - - -
	9	**= Einzahlungen aus laufender Verwaltungstätigkeit**	**0,00**	**0,00**	**0,00**	**0,00**	**- - - - -**
70	10	- Personalauszahlungen	0,00	0,00	**0,00**	0,00	0,00
71	11	- Versorgungsauszahlungen	0,00	0,00	**0,00**	0,00	0,00
72	12	- Auszahlungen für Sach- und Dienstleistungen	0,00	0,00	**1.113,13**	1.113,13	0,00
		72710000 Besondere Verwaltungs- und Betriebsauszahlungen	*0,00*	*0,00*	***1.113,13***	*1.113,13*	*0,00*
75	13	- Zinsen und sonstige Finanzauszahlungen	0,00	0,00	**0,00**	0,00	0,00
73	14	- Transferauszahlungen	0,00	0,00	**0,00**	0,00	0,00
74	15	- sonstige Auszahlungen	215,85	0,00	**0,00**	0,00	0,00
		74310000 Geschäftsauszahlungen	*215,85*	*0,00*	***0,00***	*0,00*	*0,00*
	16	**= Auszahlungen aus laufender Verwaltungstätigkeit (Zeilen 10 bis 15)**	**215,85**	**0,00**	**1.113,13**	**1.113,13**	**0,00**
	17	**= Saldo aus laufender Verwaltungstätigkeit (Zeilen 9/16)**	**-215,85**	**0,00**	**-1.113,13**	**-1.113,13**	**0,00**
		Investitionstätigkeit					
681	18	+ Einzahlungen aus Zuweisungen und Zuschüssen für Investitionen und Investitionsförderungsmaßnahmen	0,00	0,00	**0,00**	0,00	- - - - -
682	19	+ Einzahlungen aus der Veräußerung von Gundstücken und Gebäude	0,00	0,00	**0,00**	0,00	- - - - -
683	20	+ Einzahlungen aus der Veräußerung von beweglichem Anlagevermögen	0,00	0,00	**0,00**	0,00	- - - - -
684	21	+ Einzahlungen aus Veräußerung von Finanzanlagen	0,00	0,00	**0,00**	0,00	- - - - -
685	22	+ Einzahlungen aus der Abwicklung von Baumaßnahmen	0,00	0,00	**0,00**	0,00	- - - - -
686	23	+ Einzahlungen aus Rückflüssen (für Investitionen und Investitionsförderungsmaßnahmen Dritter)	0,00	0,00	**0,00**	0,00	- - - - -
688	24	+ Einzahlungen aus Beiträgen u. ä. Entgelten	0,00	0,00	**0,00**	0,00	- - - - -
689	25	+ sonstige Investitionseinzahlungen	0,00	0,00	**0,00**	0,00	- - - - -
	26	**= Summe der investiven Einzahlungen**	**0,00**	**0,00**	**0,00**	**0,00**	**- - - - -**
781	27	- Auszahlungen aus Zuweisungen und Zuschüssen für Investitionen und Investitionsförderungsmaßnahmen	0,00	0,00	**0,00**	0,00	0,00

Teilfinanzrechnung 2015

Gemeinde: 00 Amt Föhr-Amrum

Hauptproduktbereich	**1**	**Zentrale Verwaltung**
Produktbereich	**12**	**Sicherheit und Ordnung**
Produktgruppe	**128**	**Katastrophenschutz**
Produkt	**128012**	**Aufgaben des Katastrophenschutzes Amrum**

Ein- und Auszahlungsarten			Ergebnis des Vorjahres	Fortgeschriebener Ansatz des Haushaltsjahres	**Ist-Ergebnis des Haushaltsjahres**	Vergleich Ansatz / Ist (Spalte 5 / Spalte 6)	übertragene Ermächtigungen
			2014	2015	**2015**	2015	2016
			in EUR	in EUR	**in EUR**	in EUR	in EUR
1	2	3	4	5	**6**	7	8
782	28	- Auszahlungen für den Erwerb von Grundstücken und Gebäuden	0,00	0,00	**0,00**	0,00	0,00
783	29	- Auszahlungen für den Erwerb von beweglichem Anlagevermögen	0,00	0,00	**0,00**	0,00	0,00
784	30	- Auszahlungen für den Erwerb von Finanzanlagen	0,00	0,00	**0,00**	0,00	0,00
785	31	- Auszahlungen für Baumaßnahmen	0,00	0,00	**0,00**	0,00	0,00
786	32	- Auszahlungen für die Gewährung von Ausleihungen (für Investitionen und Investitionsförderungsmaßnahmen Dritter)	0,00	0,00	**0,00**	0,00	0,00
787	33	- Sonstige Investitionsauszahlungen	0,00	0,00	**0,00**	0,00	0,00
	34	**= Summe der investiven Auszahlungen (Zeilen 27 bis 33)**	**0,00**	**0,00**	**0,00**	**0,00**	**0,00**
	35	**= Saldo aus Investitionstätigkeit (Zeilen 26/34)**	**0,00**	**0,00**	**0,00**	**0,00**	**0,00**
	36	**= Finanzmittelüberschuss/-fehlbetrag (Zeilen 17,35, 35c und 35f)**	**-215,85**	**0,00**	**-1.113,13**	**-1.113,13**	**0,00**

Teilfinanzrechnung 2015

Gemeinde: 00 Amt Föhr-Amrum

Hauptproduktbereich	**2**	**Schule und Kultur**
Produktbereich	**21**	**Schulträgeraufgaben**
Produktgruppe	**211**	**Grundschulen**
Produkt	**211001**	**Grundschule Föhr-Land (Standorte Süderende & Midlum)**

Ein- und Auszahlungsarten			Ergebnis des Vorjahres	Fortgeschriebener Ansatz des Haushaltsjahres	**Ist-Ergebnis des Haushaltsjahres**	Vergleich Ansatz / Ist (Spalte 5 / Spalte 6)	übertragene Ermächtigungen
			2014	2015	**2015**	2015	2016
			in EUR	in EUR	**in EUR**	in EUR	in EUR
1	2	3	4	5	**6**	7	8
		laufende Verwaltungstätigkeit					
60	1	+ Steuern und ähnliche Abgaben	0,00	0,00	**0,00**	0,00	- - - - -
61	2	+ Zuweisungen und allgemeine Umlagen	3.582,63	11.200,00	**15.779,97**	4.579,97	- - - - -
		61410000 Zuweisungen und Zuschüsse für laufende Zwecke vom Land	*3.582,63*	*11.200,00*	***15.779,97***	*4.579,97*	- - - - -
62	3	+ Sonstige Transfereinzahlungen	0,00	0,00	**0,00**	0,00	- - - - -
63	4	+ öffentlich-rechtliche Leistungsentgelte	0,00	100,00	**195,00**	95,00	- - - - -
		63210000 Benutzungsgebühren und ähnliche Entgelte	*0,00*	*100,00*	***195,00***	*95,00*	- - - - -
641 642 646	5	+ privatrechtiche Leistungsentgelte	1.573,05	0,00	**0,00**	0,00	- - - - -
		64610000 Sonstige privatrechtliche Leistungsentgelte	*1.573,05*	*0,00*	***0,00***	*0,00*	- - - - -
648	6	+ Kostenerstattungen und Kostenumlagen	0,00	0,00	**0,00**	0,00	- - - - -
65	7	+ sonstige Einzahlungen	0,00	0,00	**0,00**	0,00	- - - - -
66	8	+ Zinsen und sonstige Finanzeinzahlungen	0,00	0,00	**0,00**	0,00	- - - - -
	9	**= Einzahlungen aus laufender Verwaltungstätigkeit**	**5.155,68**	**11.300,00**	**15.974,97**	**4.674,97**	**- - - - -**
70	10	- Personalauszahlungen	149.844,36	276.382,60	**151.126,76**	-125.255,84	0,00
		70120000 Dienstbezüge Arbeitnehmer/-innen	*113.252,81*	*209.744,24*	***114.744,24***	*-95.000,00*	*0,00*
		70190000 Sonstige Beschäftigtungsentgelte	*3.913,00*	*4.000,00*	***3.900,00***	*-100,00*	*0,00*
		70220000 Beiträge zu Versorgungskassen Arbeitnehmer/-innen	*8.649,34*	*17.088,54*	***8.052,54***	*-9.036,00*	*0,00*
		70290000 Beiträge zu Versorgungskassen für sonstige Beschäftigte	*0,00*	*400,00*	***0,00***	*-400,00*	*0,00*
		70320000 Beiträge zur gesetzlichen Sozialversicherung Arbeitnehmer/-innen	*22.866,69*	*43.949,82*	***23.249,82***	*-20.700,00*	*0,00*
		70390000 Beiträge zur gesetzlichen Sozialversicherung für sonstige Beschäftigte	*1.162,52*	*1.200,00*	***1.180,16***	*-19,84*	*0,00*
71	11	- Versorgungsauszahlungen	0,00	0,00	**0,00**	0,00	0,00
72	12	- Auszahlungen für Sach- und Dienstleistungen	92.758,22	216.056,74	**86.376,60**	-129.680,14	61.573,64
		72110000 Auszahlungen für Unterhaltung der Grundstücke und baulichen Anlagen	*17.954,83*	*119.000,00*	***26.740,83***	*-92.259,17*	*-61.573,64*
		72310000 Auszahlungen für Mieten und Pachten	*895,36*	*1.000,00*	***895,36***	*-104,64*	*0,00*
		72410000 Auszahlungen für Bewirtschaftung der Grundstücke, baulichen Anlagen u.s.w.	*43.258,30*	*55.984,93*	***37.084,56***	*-18.900,37*	*0,00*
		72510000 Haltung von Fahrzeugen	*761,36*	*1.500,00*	***399,47***	*-1.100,53*	*0,00*
		72610000 Dienst- und Schutzbekleidung, persönliche Ausrüstungsgegenstände	*0,00*	*0,00*	***0,00***	*0,00*	*0,00*
		72620000 Aus- und Fortbildung, Umschulung	*0,00*	*1.000,00*	***0,00***	*-1.000,00*	*0,00*
		72710000 Besondere Verwaltungs- und Betriebsauszahlungen	*12.037,02*	*18.971,81*	***8.769,44***	*-10.202,37*	*0,00*
		72910000 Auszahlungen für sonstige Dienstleistungen	*17.851,35*	*18.600,00*	***12.486,94***	*-6.113,06*	*0,00*

Teilfinanzrechnung 2015

Gemeinde: 00 Amt Föhr-Amrum

Hauptproduktbereich	**2**	**Schule und Kultur**
Produktbereich	**21**	**Schulträgeraufgaben**
Produktgruppe	**211**	**Grundschulen**
Produkt	**211001**	**Grundschule Föhr-Land (Standorte Süderende & Midlum)**

Ein- und Auszahlungsarten			Ergebnis des Vorjahres	Fortgeschriebener Ansatz des Haushaltsjahres	**Ist-Ergebnis des Haushaltsjahres**	Vergleich Ansatz / Ist (Spalte 5 / Spalte 6)	übertragene Ermächtigungen
			2014	2015	**2015**	2015	2016
			in EUR	in EUR	**in EUR**	in EUR	in EUR
1	2	3	4	5	**6**	7	8
75	13	- Zinsen und sonstige Finanzauszahlungen	0,00	0,00	**0,00**	0,00	0,00
73	14	- Transferauszahlungen	0,00	0,00	**0,00**	0,00	0,00
74	15	- sonstige Auszahlungen	18.223,82	15.243,26	**10.965,29**	-4.277,97	0,00
		74310000 Geschäftsauszahlungen	*6.475,03*	*9.243,26*	***5.411,21***	*-3.832,05*	*0,00*
		74410000 Geschäftsauszahlungen für Steuern, Versicherungen, Schadensfälle	*11.748,79*	*6.000,00*	***5.554,08***	*-445,92*	*0,00*
	16	**= Auszahlungen aus laufender Verwaltungstätigkeit (Zeilen 10 bis 15)**	**260.826,40**	**507.682,60**	**248.468,65**	**-259.213,95**	**61.573,64**
	17	**= Saldo aus laufender Verwaltungstätigkeit (Zeilen 9/16)**	**-255.670,72**	**-496.382,60**	**-232.493,68**	**263.888,92**	**-61.573,64**
		Investitionstätigkeit					
681	18	+ Einzahlungen aus Zuweisungen und Zuschüssen für Investitionen und Investitionsförderungsmaßnahmen	0,00	0,00	**0,00**	0,00	- - - - -
682	19	+ Einzahlungen aus der Veräußerung von Gundstücken und Gebäude	0,00	0,00	**0,00**	0,00	- - - - -
683	20	+ Einzahlungen aus der Veräußerung von beweglichem Anlagevermögen	0,00	0,00	**0,00**	0,00	- - - - -
684	21	+ Einzahlungen aus Veräußerung von Finanzanlagen	0,00	0,00	**0,00**	0,00	- - - - -
685	22	+ Einzahlungen aus der Abwicklung von Baumaßnahmen	0,00	0,00	**0,00**	0,00	- - - - -
686	23	+ Einzahlungen aus Rückflüssen (für Investitionen und Investitionsförderungsmaßnahmen Dritter)	0,00	0,00	**0,00**	0,00	- - - - -
688	24	+ Einzahlungen aus Beiträgen u. ä. Entgelten	0,00	0,00	**0,00**	0,00	- - - - -
689	25	+ sonstige Investitionseinzahlungen	0,00	0,00	**0,00**	0,00	- - - - -
	26	**= Summe der investiven Einzahlungen**	**0,00**	**0,00**	**0,00**	**0,00**	**- - - - -**
781	27	- Auszahlungen aus Zuweisungen und Zuschüssen für Investitionen und Investitionsförderungsmaßnahmen	0,00	0,00	**0,00**	0,00	0,00
782	28	- Auszahlungen für den Erwerb von Grundstücken und Gebäuden	0,00	0,00	**0,00**	0,00	0,00
783	29	- Auszahlungen für den Erwerb von beweglichem Anlagevermögen	17.649,72	23.200,00	**13.099,15**	-10.100,85	3.000,00
		78310000 Ausz. aus d.Erwerb v. bewegl. Sachen d. Anlageverm. oberhalb d. Wertgrenze von 410 Euro	*2.388,00*	*12.433,38*	***7.616,00***	*-4.817,38*	*-3.000,00*
		78320000 Ausz. aus d.Erwerb v. bewegl. Sachen d. Anlageverm. oberhalb d. Wertgrenze i. H. v. 150 Euro und unterhalb der Wertgrenze i. H. v. 1.000	*15.261,72*	*10.766,62*	***5.483,15***	*-5.283,47*	*0,00*
784	30	- Auszahlungen für den Erwerb von Finanzanlagen	0,00	0,00	**0,00**	0,00	0,00
785	31	- Auszahlungen für Baumaßnahmen	203,64	0,00	**0,00**	0,00	0,00
		78510000 Baumaßnahmen, Auszahlungen aus Hochbaumaßnahmen	*203,64*	*0,00*	***0,00***	*0,00*	*0,00*

Teilfinanzrechnung 2015

Gemeinde: 00 Amt Föhr-Amrum

Hauptproduktbereich	**2**	**Schule und Kultur**
Produktbereich	**21**	**Schulträgeraufgaben**
Produktgruppe	**211**	**Grundschulen**
Produkt	**211001**	**Grundschule Föhr-Land (Standorte Süderende & Midlum)**

Ein- und Auszahlungsarten			Ergebnis des Vorjahres	Fortgeschriebener Ansatz des Haushaltsjahres	**Ist-Ergebnis des Haushaltsjahres**	Vergleich Ansatz / Ist (Spalte 5 / Spalte 6)	übertragene Ermächtigungen
			2014	2015	**2015**	2015	2016
			in EUR	in EUR	**in EUR**	in EUR	in EUR
1	2	3	4	5	**6**	7	8
786	32	- Auszahlungen für die Gewährung von Ausleihungen (für Investitionen und Investitionsförderungsmaßnahmen Dritter)	0,00	0,00	**0,00**	0,00	0,00
787	33	- Sonstige Investitionsauszahlungen	423,86	0,00	**0,00**	0,00	0,00
		78700000 Sonstige Investitionsauszahlungen	*423,86*	*0,00*	***0,00***	*0,00*	*0,00*
	34	**= Summe der investiven Auszahlungen (Zeilen 27 bis 33)**	**18.277,22**	**23.200,00**	**13.099,15**	**-10.100,85**	**3.000,00**
	35	**= Saldo aus Investitionstätigkeit (Zeilen 26/34)**	**-18.277,22**	**-23.200,00**	**-13.099,15**	**10.100,85**	**-3.000,00**
	36	**= Finanzmittelüberschuss/-fehlbetrag (Zeilen 17,35, 35c und 35f)**	**-273.947,94**	**-519.582,60**	**-245.592,83**	**273.989,77**	**-64.573,64**

Teilfinanzrechnung 2015

Gemeinde: 00 Amt Föhr-Amrum

Hauptproduktbereich	**2**	**Schule und Kultur**
Produktbereich	**21**	**Schulträgeraufgaben**
Produktgruppe	**211**	**Grundschulen**
Produkt	**211002**	**Grundschule Wyk auf Föhr (Rüm-Hart-Schule)**

Ein- und Auszahlungsarten			Ergebnis des Vorjahres	Fortgeschriebener Ansatz des Haushaltsjahres	**Ist-Ergebnis des Haushaltsjahres**	Vergleich Ansatz / Ist (Spalte 5 / Spalte 6)	übertragene Ermächtigungen
			2014	2015	**2015**	2015	2016
			in EUR	in EUR	**in EUR**	in EUR	in EUR
1	2	3	4	5	**6**	7	8
		laufende Verwaltungstätigkeit					
60	1	+ Steuern und ähnliche Abgaben	0,00	0,00	**0,00**	0,00	- - - - -
61	2	+ Zuweisungen und allgemeine Umlagen	-257,71	18.200,00	**25.159,87**	6.959,87	- - - - -
		61410000 Zuweisungen und Zuschüsse für laufende Zwecke vom Land	*-257,71*	*18.200,00*	***25.159,87***	*6.959,87*	- - - - -
62	3	+ Sonstige Transfereinzahlungen	0,00	0,00	**0,00**	0,00	- - - - -
63	4	+ öffentlich-rechtliche Leistungsentgelte	24.271,19	21.500,00	**27.501,20**	6.001,20	- - - - -
		63210000 Benutzungsgebühren und ähnliche Entgelte	*24.271,19*	*21.500,00*	***27.501,20***	*6.001,20*	- - - - -
641 642 646	5	+ privatrechtiche Leistungsentgelte	1.987,18	200,00	**300,00**	100,00	- - - - -
		64110000 Mieten und Pachten	*600,00*	*200,00*	***300,00***	*100,00*	- - - - -
		64610000 Sonstige privatrechtliche Leistungsentgelte	*1.387,18*	*0,00*	***0,00***	*0,00*	- - - - -
648	6	+ Kostenerstattungen und Kostenumlagen	24.363,38	7.000,00	**20.428,76**	13.428,76	- - - - -
		64810000 Einzahlungen aus Kostenerstattungen, Kostenumlagen Land	*5.555,75*	*5.000,00*	***9.438,75***	*4.438,75*	- - - - -
		64820000 Einzahlungen aus Kostenerstattungen, Kostenumlagen Gemeinden (GV)	*0,00*	*0,00*	***8.414,35***	*8.414,35*	- - - - -
		64840000 Einzahlungen aus Kostenerstattungen, Kostenumlagen sonst. öffentl. Bereich	*4.399,39*	*0,00*	***0,00***	*0,00*	- - - - -
		64850000 Einzahlungen aus Kostenerstattungen, Kostenumlagen verb. Unternehmen, Beteiligungen und Sondervermögen	*12.388,64*	*0,00*	***556,06***	*556,06*	- - - - -
		64880000 Einzahlungen aus Kostenerstattungen, Kostenumlagen übrige Bereiche	*2.019,60*	*2.000,00*	***2.019,60***	*19,60*	- - - - -
65	7	+ sonstige Einzahlungen	0,00	0,00	**0,00**	0,00	- - - - -
66	8	+ Zinsen und sonstige Finanzeinzahlungen	0,00	0,00	**0,00**	0,00	- - - - -
	9	**= Einzahlungen aus laufender Verwaltungstätigkeit**	**50.364,04**	**46.900,00**	**73.389,83**	**26.489,83**	**- - - - -**
70	10	- Personalauszahlungen	183.858,60	191.700,00	**189.263,92**	-2.436,08	0,00
		70120000 Dienstbezüge Arbeitnehmer/-innen	*137.839,50*	*144.644,63*	***143.713,64***	*-930,99*	*0,00*
		70190000 Sonstige Beschäftigtungsentgelte	*8.053,82*	*5.382,52*	***5.382,52***	*0,00*	*0,00*
		70220000 Beiträge zu Versorgungskassen Arbeitnehmer/-innen	*10.170,33*	*9.991,02*	***9.497,02***	*-494,00*	*0,00*
		70290000 Beiträge zu Versorgungskassen für sonstige Beschäftigte	*519,22*	*372,85*	***372,85***	*0,00*	*0,00*
		70320000 Beiträge zur gesetzlichen Sozialversicherung Arbeitnehmer/-innen	*24.873,21*	*29.679,69*	***28.668,60***	*-1.011,09*	*0,00*
		70390000 Beiträge zur gesetzlichen Sozialversicherung für sonstige Beschäftigte	*2.402,52*	*1.629,29*	***1.629,29***	*0,00*	*0,00*
71	11	- Versorgungsauszahlungen	0,00	0,00	**0,00**	0,00	0,00

Teilfinanzrechnung 2015

Gemeinde: 00 Amt Föhr-Amrum

Hauptproduktbereich	**2**	**Schule und Kultur**
Produktbereich	**21**	**Schulträgeraufgaben**
Produktgruppe	**211**	**Grundschulen**
Produkt	**211002**	**Grundschule Wyk auf Föhr (Rüm-Hart-Schule)**

Ein- und Auszahlungsarten			Ergebnis des Vorjahres	Fortgeschriebener Ansatz des Haushaltsjahres	**Ist-Ergebnis des Haushaltsjahres**	Vergleich Ansatz / Ist (Spalte 5 / Spalte 6)	übertragene Ermächtigungen
			2014	2015	**2015**	2015	2016
			in EUR	in EUR	**in EUR**	in EUR	in EUR
1	2	3	4	5	**6**	7	8
72	12	- Auszahlungen für Sach- und Dienstleistungen	210.953,42	379.600,00	**396.142,19**	16.542,19	0,00
		72110000 Auszahlungen für Unterhaltung der Grundstücke und baulichen Anlagen	*53.470,04*	*231.786,91*	***248.767,39***	*16.980,48*	*0,00*
		72310000 Auszahlungen für Mieten und Pachten	*736,56*	*800,00*	***736,56***	*-63,44*	*0,00*
		72410000 Auszahlungen für Bewirtschaftung der Grundstücke, baulichen Anlagen u.s.w.	*108.329,03*	*95.822,96*	***97.943,61***	*2.120,65*	*0,00*
		72510000 Haltung von Fahrzeugen	*497,48*	*116,12*	***116,12***	*0,00*	*0,00*
		72610000 Dienst- und Schutzbekleidung, persönliche Ausrüstungsgegenstände	*0,00*	*0,00*	***0,00***	*0,00*	*0,00*
		72620000 Aus- und Fortbildung, Umschulung	*1.145,20*	*2.500,00*	***956,25***	*-1.543,75*	*0,00*
		72710000 Besondere Verwaltungs- und Betriebsauszahlungen	*6.088,18*	*9.774,01*	***7.674,70***	*-2.099,31*	*0,00*
		72910000 Auszahlungen für sonstige Dienstleistungen	*40.686,93*	*38.800,00*	***39.947,56***	*1.147,56*	*0,00*
75	13	- Zinsen und sonstige Finanzauszahlungen	0,00	0,00	**0,00**	0,00	0,00
73	14	- Transferauszahlungen	0,00	0,00	**0,00**	0,00	0,00
74	15	- sonstige Auszahlungen	21.303,57	21.700,00	**19.529,35**	-2.170,65	0,00
		74310000 Geschäftsauszahlungen	*9.312,85*	*13.600,00*	***11.151,25***	*-2.448,75*	*0,00*
		74410000 Geschäftsauszahlungen für Steuern, Versicherungen, Schadensfälle	*11.990,72*	*8.100,00*	***8.378,10***	*278,10*	*0,00*
	16	**= Auszahlungen aus laufender Verwaltungstätigkeit (Zeilen 10 bis 15)**	**416.115,59**	**593.000,00**	**604.935,46**	**11.935,46**	**0,00**
	17	**= Saldo aus laufender Verwaltungstätigkeit (Zeilen 9/16)**	**-365.751,55**	**-546.100,00**	**-531.545,63**	**14.554,37**	**0,00**
		Investitionstätigkeit					
681	18	+ Einzahlungen aus Zuweisungen und Zuschüssen für Investitionen und Investitionsförderungsmaßnahmen	0,00	0,00	**0,00**	0,00	- - - - -
682	19	+ Einzahlungen aus der Veräußerung von Gundstücken und Gebäude	0,00	0,00	**0,00**	0,00	- - - - -
683	20	+ Einzahlungen aus der Veräußerung von beweglichem Anlagevermögen	0,00	0,00	**0,00**	0,00	- - - - -
684	21	+ Einzahlungen aus Veräußerung von Finanzanlagen	0,00	0,00	**0,00**	0,00	- - - - -
685	22	+ Einzahlungen aus der Abwicklung von Baumaßnahmen	0,00	0,00	**0,00**	0,00	- - - - -
686	23	+ Einzahlungen aus Rückflüssen (für Investitionen und Investitionsförderungsmaßnahmen Dritter)	0,00	0,00	**0,00**	0,00	- - - - -
688	24	+ Einzahlungen aus Beiträgen u. ä. Entgelten	0,00	0,00	**0,00**	0,00	- - - - -
689	25	+ sonstige Investitionseinzahlungen	0,00	0,00	**0,00**	0,00	- - - - -
	26	**= Summe der investiven Einzahlungen**	**0,00**	**0,00**	**0,00**	**0,00**	**- - - - -**
781	27	- Auszahlungen aus Zuweisungen und Zuschüssen für Investitionen und Investitionsförderungsmaßnahmen	0,00	0,00	**0,00**	0,00	0,00
782	28	- Auszahlungen für den Erwerb von Grundstücken und Gebäuden	0,00	0,00	**0,00**	0,00	0,00

Teilfinanzrechnung 2015

Gemeinde: 00 Amt Föhr-Amrum

Hauptproduktbereich	**2**	**Schule und Kultur**
Produktbereich	**21**	**Schulträgeraufgaben**
Produktgruppe	**211**	**Grundschulen**
Produkt	**211002**	**Grundschule Wyk auf Föhr (Rüm-Hart-Schule)**

Ein- und Auszahlungsarten			Ergebnis des Vorjahres	Fortgeschriebener Ansatz des Haushaltsjahres	**Ist-Ergebnis des Haushaltsjahres**	Vergleich Ansatz / Ist (Spalte 5 / Spalte 6)	übertragene Ermächtigungen
			2014	2015	**2015**	2015	2016
			in EUR	in EUR	**in EUR**	in EUR	in EUR
1	2	3	4	5	**6**	7	8
783	29	- Auszahlungen für den Erwerb von beweglichem Anlagevermögen	14.965,09	10.400,00	**9.136,66**	-1.263,34	0,00
		78310000 Ausz. aus d.Erwerb v. bewegl. Sachen d. Anlageverm. oberhalb d. Wertgrenze von 410 Euro	*2.814,78*	*1.700,00*	***3.507,94***	*1.807,94*	*0,00*
		78320000 Ausz. aus d.Erwerb v. bewegl. Sachen d. Anlageverm. oberhalb d. Wertgrenze i. H. v. 150 Euro und unterhalb der Wertgrenze i. H. v. 1.000	*12.150,31*	*8.700,00*	***5.628,72***	*-3.071,28*	*0,00*
784	30	- Auszahlungen für den Erwerb von Finanzanlagen	0,00	0,00	**0,00**	0,00	0,00
785	31	- Auszahlungen für Baumaßnahmen	0,00	0,00	**0,00**	0,00	0,00
786	32	- Auszahlungen für die Gewährung von Ausleihungen (für Investitionen und Investitionsförderungsmaßnahmen Dritter)	0,00	0,00	**0,00**	0,00	0,00
787	33	- Sonstige Investitionsauszahlungen	229,77	500,00	**0,00**	-500,00	0,00
		78700000 Sonstige Investitionsauszahlungen	*229,77*	*500,00*	***0,00***	*-500,00*	*0,00*
	34	**= Summe der investiven Auszahlungen (Zeilen 27 bis 33)**	**15.194,86**	**10.900,00**	**9.136,66**	**-1.763,34**	**0,00**
	35	**= Saldo aus Investitionstätigkeit (Zeilen 26/34)**	**-15.194,86**	**-10.900,00**	**-9.136,66**	**1.763,34**	**0,00**
	36	**= Finanzmittelüberschuss/-fehlbetrag (Zeilen 17,35, 35c und 35f)**	**-380.946,41**	**-557.000,00**	**-540.682,29**	**16.317,71**	**0,00**

Teilfinanzrechnung 2015

Gemeinde: 00 Amt Föhr-Amrum

Hauptproduktbereich	**2**	**Schule und Kultur**
Produktbereich	**21**	**Schulträgeraufgaben**
Produktgruppe	**216**	**Kombinierte Haupt- und Realschule**
Produkt	**216001**	**Öömrang Skuul**

Ein- und Auszahlungsarten			Ergebnis des Vorjahres	Fortgeschriebener Ansatz des Haushaltsjahres	**Ist-Ergebnis des Haushaltsjahres**	Vergleich Ansatz / Ist (Spalte 5 / Spalte 6)	übertragene Ermächtigungen
			2014	2015	**2015**	2015	2016
			in EUR	in EUR	**in EUR**	in EUR	in EUR
1	2	3	4	5	**6**	7	8
		laufende Verwaltungstätigkeit					
60	1	+ Steuern und ähnliche Abgaben	0,00	0,00	**0,00**	0,00	- - - - -
61	2	+ Zuweisungen und allgemeine Umlagen	6.465,63	9.700,00	**12.477,92**	2.777,92	- - - - -
		61410000 Zuweisungen und Zuschüsse für laufende Zwecke vom Land	*6.465,63*	*9.700,00*	***12.477,92***	*2.777,92*	- - - - -
62	3	+ Sonstige Transfereinzahlungen	0,00	0,00	**0,00**	0,00	- - - - -
63	4	+ öffentlich-rechtliche Leistungsentgelte	0,00	0,00	**0,00**	0,00	- - - - -
641 642 646	5	+ privatrechtiche Leistungsentgelte	10.627,30	0,00	**6.429,30**	6.429,30	- - - - -
		64610000 Sonstige privatrechtliche Leistungsentgelte	*10.627,30*	*0,00*	***6.429,30***	*6.429,30*	- - - - -
648	6	+ Kostenerstattungen und Kostenumlagen	0,00	500,00	**0,00**	-500,00	- - - - -
		64880000 Einzahlungen aus Kostenerstattungen, Kostenumlagen übrige Bereiche	*0,00*	*500,00*	***0,00***	*-500,00*	- - - - -
65	7	+ sonstige Einzahlungen	642,44	0,00	**690,84**	690,84	- - - - -
		65210000 Erstattungen von Steuern	*642,44*	*0,00*	***690,84***	*690,84*	- - - - -
66	8	+ Zinsen und sonstige Finanzeinzahlungen	0,00	0,00	**0,00**	0,00	- - - - -
	9	**= Einzahlungen aus laufender Verwaltungstätigkeit**	**17.735,37**	**10.200,00**	**19.598,06**	**9.398,06**	**- - - - -**
70	10	- Personalauszahlungen	138.792,92	247.677,29	**134.790,62**	-112.886,67	0,00
		70120000 Dienstbezüge Arbeitnehmer/-innen	*98.012,54*	*195.121,91*	***104.921,91***	*-90.200,00*	*0,00*
		70190000 Sonstige Beschäftigtungsentgelte	*9.745,38*	*6.460,00*	***1.360,00***	*-5.100,00*	*0,00*
		70220000 Beiträge zu Versorgungskassen Arbeitnehmer/-innen	*7.458,36*	*15.314,92*	***6.836,92***	*-8.478,00*	*0,00*
		70290000 Beiträge zu Versorgungskassen für sonstige Beschäftigte	*714,94*	*594,64*	***94,64***	*-500,00*	*0,00*
		70320000 Beiträge zur gesetzlichen Sozialversicherung Arbeitnehmer/-innen	*19.960,98*	*28.274,54*	***21.165,87***	*-7.108,67*	*0,00*
		70390000 Beiträge zur gesetzlichen Sozialversicherung für sonstige Beschäftigte	*2.900,72*	*1.911,28*	***411,28***	*-1.500,00*	*0,00*
71	11	- Versorgungsauszahlungen	0,00	0,00	**0,00**	0,00	0,00
72	12	- Auszahlungen für Sach- und Dienstleistungen	113.897,42	157.943,02	**151.208,75**	-6.734,27	0,00
		72110000 Auszahlungen für Unterhaltung der Grundstücke und baulichen Anlagen	*10.315,14*	*24.213,15*	***23.181,64***	*-1.031,51*	*0,00*
		72310000 Auszahlungen für Mieten und Pachten	*948,76*	*1.000,00*	***948,76***	*-51,24*	*0,00*
		72410000 Auszahlungen für Bewirtschaftung der Grundstücke, baulichen Anlagen u.s.w.	*68.334,46*	*54.293,25*	***49.603,62***	*-4.689,63*	*0,00*
		72510000 Haltung von Fahrzeugen	*291,29*	*147,54*	***147,54***	*0,00*	*0,00*
		72610000 Dienst- und Schutzbekleidung, persönliche Ausrüstungsgegenstände	*4,05*	*0,00*	***0,00***	*0,00*	*0,00*
		72620000 Aus- und Fortbildung, Umschulung	*215,75*	*242,38*	***0,00***	*-242,38*	*0,00*

Teilfinanzrechnung 2015

Gemeinde: 00 Amt Föhr-Amrum

Hauptproduktbereich	**2**	**Schule und Kultur**
Produktbereich	**21**	**Schulträgeraufgaben**
Produktgruppe	**216**	**Kombinierte Haupt- und Realschule**
Produkt	**216001**	**Öömrang Skuul**

Ein- und Auszahlungsarten			Ergebnis des Vorjahres	Fortgeschriebener Ansatz des Haushaltsjahres	**Ist-Ergebnis des Haushaltsjahres**	Vergleich Ansatz / Ist (Spalte 5 / Spalte 6)	übertragene Ermächtigungen
			2014	2015	**2015**	2015	2016
			in EUR	in EUR	**in EUR**	in EUR	in EUR
1	2	3	4	5	**6**	7	8
		72710000 Besondere Verwaltungs- und Betriebsauszahlungen	*5.840,15*	*42.003,68*	***49.142,24***	*7.138,56*	*0,00*
		72910000 Auszahlungen für sonstige Dienstleistungen	*27.947,82*	*36.043,02*	***28.184,95***	*-7.858,07*	*0,00*
75	13	- Zinsen und sonstige Finanzauszahlungen	0,00	0,00	**0,00**	0,00	0,00
73	14	- Transferauszahlungen	0,00	0,00	**0,00**	0,00	0,00
74	15	- sonstige Auszahlungen	26.143,63	28.156,98	**17.987,80**	-10.169,18	0,00
		74290000 Sonstige Auszahlungen für die Inanspruchnahme von Rechten und Diensten	*11.210,00*	*6.000,00*	***1.080,00***	*-4.920,00*	*0,00*
		74310000 Geschäftsauszahlungen	*4.513,16*	*11.456,98*	***6.557,36***	*-4.899,62*	*0,00*
		74410000 Geschäftsauszahlungen für Steuern, Versicherungen, Schadensfälle	*10.420,47*	*10.700,00*	***10.350,44***	*-349,56*	*0,00*
	16	**= Auszahlungen aus laufender Verwaltungstätigkeit (Zeilen 10 bis 15)**	**278.833,97**	**433.777,29**	**303.987,17**	**-129.790,12**	**0,00**
	17	**= Saldo aus laufender Verwaltungstätigkeit (Zeilen 9/16)**	**-261.098,60**	**-423.577,29**	**-284.389,11**	**139.188,18**	**0,00**
		Investitionstätigkeit					
681	18	+ Einzahlungen aus Zuweisungen und Zuschüssen für Investitionen und Investitionsförderungsmaßnahmen	0,00	0,00	**0,00**	0,00	- - - - -
682	19	+ Einzahlungen aus der Veräußerung von Gundstücken und Gebäude	0,00	0,00	**0,00**	0,00	- - - - -
683	20	+ Einzahlungen aus der Veräußerung von beweglichem Anlagevermögen	213,01	0,00	**0,00**	0,00	- - - - -
		68320000 Einz. a. d. Veräußerung v. bewegl. Sachen d. Anlagevermögens oberh. d. Wertgrenze i. H. v. 150 Euro u. unterh. der Wertgrenze i. H. v. 1.000 Euro	*213,01*	*0,00*	***0,00***	*0,00*	- - - - -
684	21	+ Einzahlungen aus Veräußerung von Finanzanlagen	0,00	0,00	**0,00**	0,00	- - - - -
685	22	+ Einzahlungen aus der Abwicklung von Baumaßnahmen	0,00	0,00	**0,00**	0,00	- - - - -
686	23	+ Einzahlungen aus Rückflüssen (für Investitionen und Investitionsförderungsmaßnahmen Dritter)	0,00	0,00	**0,00**	0,00	- - - - -
688	24	+ Einzahlungen aus Beiträgen u. ä. Entgelten	0,00	0,00	**0,00**	0,00	- - - - -
689	25	+ sonstige Investitionseinzahlungen	0,00	0,00	**0,00**	0,00	- - - - -
	26	**= Summe der investiven Einzahlungen**	**213,01**	**0,00**	**0,00**	**0,00**	**- - - - -**
781	27	- Auszahlungen aus Zuweisungen und Zuschüssen für Investitionen und Investitionsförderungsmaßnahmen	0,00	0,00	**0,00**	0,00	0,00
782	28	- Auszahlungen für den Erwerb von Grundstücken und Gebäuden	0,00	0,00	**0,00**	0,00	0,00
783	29	- Auszahlungen für den Erwerb von beweglichem Anlagevermögen	16.684,45	94.900,00	**83.101,88**	-11.798,12	0,00
		78310000 Ausz. aus d.Erwerb v. bewegl. Sachen d. Anlageverm. oberhalb d. Wertgrenze von 410 Euro	*8.835,28*	*28.700,00*	***16.525,48***	*-12.174,52*	*0,00*

Teilfinanzrechnung 2015

Gemeinde: 00 Amt Föhr-Amrum

Hauptproduktbereich	**2**	**Schule und Kultur**
Produktbereich	**21**	**Schulträgeraufgaben**
Produktgruppe	**216**	**Kombinierte Haupt- und Realschule**
Produkt	**216001**	**Öömrang Skuul**

Ein- und Auszahlungsarten			Ergebnis des Vorjahres	Fortgeschriebener Ansatz des Haushaltsjahres	**Ist-Ergebnis des Haushaltsjahres**	Vergleich Ansatz / Ist (Spalte 5 / Spalte 6)	übertragene Ermächtigungen
			2014	2015	**2015**	2015	2016
			in EUR	in EUR	**in EUR**	in EUR	in EUR
1	2	3	4	5	**6**	7	8
		78320000 Ausz. aus d.Erwerb v. bewegl. Sachen d. Anlageverm. oberhalb d. Wertgrenze i. H. v. 150 Euro und unterhalb der Wertgrenze i. H. v. 1.000	*7.849,17*	*66.200,00*	***66.576,40***	*376,40*	*0,00*
784	30	- Auszahlungen für den Erwerb von Finanzanlagen	0,00	0,00	**0,00**	0,00	0,00
785	31	- Auszahlungen für Baumaßnahmen	3.872.805,17	915.990,24	**1.255.765,10**	339.774,86	94.020,89
		78510000 Baumaßnahmen, Auszahlungen aus Hochbaumaßnahmen	*3.872.805,17*	*915.990,24*	***1.255.765,10***	*339.774,86*	*-94.020,89*
786	32	- Auszahlungen für die Gewährung von Ausleihungen (für Investitionen und Investitionsförderungsmaßnahmen Dritter)	0,00	0,00	**0,00**	0,00	0,00
787	33	- Sonstige Investitionsauszahlungen	179,00	0,00	**0,00**	0,00	0,00
		78700000 Sonstige Investitionsauszahlungen	*179,00*	*0,00*	***0,00***	*0,00*	*0,00*
	34	**= Summe der investiven Auszahlungen (Zeilen 27 bis 33)**	**3.889.668,62**	**1.010.890,24**	**1.338.866,98**	**327.976,74**	**94.020,89**
	35	**= Saldo aus Investitionstätigkeit (Zeilen 26/34)**	**-3.889.455,61**	**-1.010.890,24**	**-1.338.866,98**	**-327.976,74**	**-94.020,89**
	36	**= Finanzmittelüberschuss/-fehlbetrag (Zeilen 17,35, 35c und 35f)**	**-4.150.554,21**	**-1.434.467,53**	**-1.623.256,09**	**-188.788,56**	**-94.020,89**

Teilfinanzrechnung 2015

Gemeinde: 00 Amt Föhr-Amrum

Hauptproduktbereich	**2**	**Schule und Kultur**
Produktbereich	**21**	**Schulträgeraufgaben**
Produktgruppe	**218**	**Gesamtschulen, Gemeinschaftsschulen**
Produkt	**218101**	**Eilun Feer Skuul**

Ein- und Auszahlungsarten			Ergebnis des Vorjahres	Fortgeschriebener Ansatz des Haushaltsjahres	**Ist-Ergebnis des Haushaltsjahres**	Vergleich Ansatz / Ist (Spalte 5 / Spalte 6)	übertragene Ermächtigungen
			2014	2015	**2015**	2015	2016
			in EUR	in EUR	**in EUR**	in EUR	in EUR
1	2	3	4	5	**6**	7	8
		laufende Verwaltungstätigkeit					
60	1	+ Steuern und ähnliche Abgaben	0,00	0,00	**0,00**	0,00	- - - - -
61	2	+ Zuweisungen und allgemeine Umlagen	42.003,77	50.300,00	**50.353,66**	53,66	- - - - -
		61410000 Zuweisungen und Zuschüsse für laufende Zwecke vom Land	*42.003,77*	*50.300,00*	***50.353,66***	*53,66*	- - - - -
62	3	+ Sonstige Transfereinzahlungen	0,00	0,00	**0,00**	0,00	- - - - -
63	4	+ öffentlich-rechtliche Leistungsentgelte	707,00	500,00	**806,60**	306,60	- - - - -
		63210000 Benutzungsgebühren und ähnliche Entgelte	*707,00*	*500,00*	***806,60***	*306,60*	- - - - -
641 642 646	5	+ privatrechtiche Leistungsentgelte	4.672,31	10.000,00	**20.065,58**	10.065,58	- - - - -
		64110000 Mieten und Pachten	*849,87*	*10.000,00*	***10.198,44***	*198,44*	- - - - -
		64210000 Einzahlungen aus Verkauf	*253,44*	*0,00*	***253,44***	*253,44*	- - - - -
		64610000 Sonstige privatrechtliche Leistungsentgelte	*3.569,00*	*0,00*	***9.613,70***	*9.613,70*	- - - - -
648	6	+ Kostenerstattungen und Kostenumlagen	3.673,63	1.500,00	**5.264,96**	3.764,96	- - - - -
		64820000 Einzahlungen aus Kostenerstattungen, Kostenumlagen Gemeinden (GV)	*75,79*	*0,00*	***35,79***	*35,79*	- - - - -
		64850000 Einzahlungen aus Kostenerstattungen, Kostenumlagen verb. Unternehmen, Beteiligungen und Sondervermögen	*2.880,34*	*0,00*	***4.249,87***	*4.249,87*	- - - - -
		64880000 Einzahlungen aus Kostenerstattungen, Kostenumlagen übrige Bereiche	*717,50*	*1.500,00*	***979,30***	*-520,70*	- - - - -
65	7	+ sonstige Einzahlungen	0,00	0,00	**0,00**	0,00	- - - - -
66	8	+ Zinsen und sonstige Finanzeinzahlungen	0,00	0,00	**0,00**	0,00	- - - - -
	9	**= Einzahlungen aus laufender Verwaltungstätigkeit**	**51.056,71**	**62.300,00**	**76.490,80**	**14.190,80**	**- - - - -**
70	10	- Personalauszahlungen	301.340,87	330.700,00	**294.894,09**	-35.805,91	0,00
		70120000 Dienstbezüge Arbeitnehmer/-innen	*235.168,88*	*250.100,00*	***230.878,90***	*-19.221,10*	*0,00*
		70220000 Beiträge zu Versorgungskassen Arbeitnehmer/-innen	*18.284,94*	*22.600,00*	***16.798,79***	*-5.801,21*	*0,00*
		70320000 Beiträge zur gesetzlichen Sozialversicherung Arbeitnehmer/-innen	*47.887,05*	*58.000,00*	***47.216,40***	*-10.783,60*	*0,00*
71	11	- Versorgungsauszahlungen	0,00	0,00	**0,00**	0,00	0,00
72	12	- Auszahlungen für Sach- und Dienstleistungen	461.161,45	384.972,27	**402.704,54**	17.732,27	0,00
		72110000 Auszahlungen für Unterhaltung der Grundstücke und baulichen Anlagen	*112.093,96*	*45.379,18*	***82.412,78***	*37.033,60*	*0,00*
		72310000 Auszahlungen für Mieten und Pachten	*25.844,42*	*26.600,00*	***25.844,42***	*-755,58*	*0,00*
		72410000 Auszahlungen für Bewirtschaftung der Grundstücke, baulichen Anlagen u.s.w.	*244.419,65*	*221.883,43*	***212.594,97***	*-9.288,46*	*0,00*
		72510000 Haltung von Fahrzeugen	*5.734,50*	*6.500,00*	***6.367,32***	*-132,68*	*0,00*
		72610000 Dienst- und Schutzbekleidung, persönliche Ausrüstungsgegenstände	*0,00*	*0,00*	***0,00***	*0,00*	*0,00*

Teilfinanzrechnung 2015

Gemeinde: 00 Amt Föhr-Amrum

Hauptproduktbereich	**2**	**Schule und Kultur**
Produktbereich	**21**	**Schulträgeraufgaben**
Produktgruppe	**218**	**Gesamtschulen, Gemeinschaftsschulen**
Produkt	**218101**	**Eilun Feer Skuul**

Ein- und Auszahlungsarten			Ergebnis des Vorjahres	Fortgeschriebener Ansatz des Haushaltsjahres	**Ist-Ergebnis des Haushaltsjahres**	Vergleich Ansatz / Ist (Spalte 5 / Spalte 6)	übertragene Ermächtigungen
			2014	2015	**2015**	2015	2016
			in EUR	in EUR	**in EUR**	in EUR	in EUR
1	2	3	4	5	**6**	7	8
		72620000 Aus- und Fortbildung, Umschulung	*1.446,10*	*3.000,00*	***304,40***	*-2.695,60*	*0,00*
		72710000 Besondere Verwaltungs- und Betriebsauszahlungen	*29.719,11*	*32.109,66*	***42.127,22***	*10.017,56*	*0,00*
		72910000 Auszahlungen für sonstige Dienstleistungen	*41.903,71*	*49.500,00*	***33.053,43***	*-16.446,57*	*0,00*
75	13	- Zinsen und sonstige Finanzauszahlungen	0,00	0,00	**0,00**	0,00	0,00
73	14	- Transferauszahlungen	0,00	0,00	**0,00**	0,00	0,00
74	15	- sonstige Auszahlungen	56.357,92	51.427,73	**45.859,47**	-5.568,26	0,00
		74310000 Geschäftsauszahlungen	*14.084,59*	*19.927,73*	***16.387,58***	*-3.540,15*	*0,00*
		74410000 Geschäftsauszahlungen für Steuern, Versicherungen, Schadensfälle	*42.273,33*	*31.500,00*	***29.471,89***	*-2.028,11*	*0,00*
	16	**= Auszahlungen aus laufender Verwaltungstätigkeit (Zeilen 10 bis 15)**	**818.860,24**	**767.100,00**	**743.458,10**	**-23.641,90**	**0,00**
	17	**= Saldo aus laufender Verwaltungstätigkeit (Zeilen 9/16)**	**-767.803,53**	**-704.800,00**	**-666.967,30**	**37.832,70**	**0,00**
		Investitionstätigkeit					
681	18	+ Einzahlungen aus Zuweisungen und Zuschüssen für Investitionen und Investitionsförderungsmaßnahmen	0,00	0,00	**0,00**	0,00	- - - - -
682	19	+ Einzahlungen aus der Veräußerung von Gundstücken und Gebäude	0,00	0,00	**0,00**	0,00	- - - - -
683	20	+ Einzahlungen aus der Veräußerung von beweglichem Anlagevermögen	0,00	0,00	**0,00**	0,00	- - - - -
684	21	+ Einzahlungen aus Veräußerung von Finanzanlagen	0,00	0,00	**0,00**	0,00	- - - - -
685	22	+ Einzahlungen aus der Abwicklung von Baumaßnahmen	0,00	0,00	**0,00**	0,00	- - - - -
686	23	+ Einzahlungen aus Rückflüssen (für Investitionen und Investitionsförderungsmaßnahmen Dritter)	0,00	0,00	**0,00**	0,00	- - - - -
688	24	+ Einzahlungen aus Beiträgen u. ä. Entgelten	0,00	0,00	**0,00**	0,00	- - - - -
689	25	+ sonstige Investitionseinzahlungen	0,00	0,00	**0,00**	0,00	- - - - -
	26	**= Summe der investiven Einzahlungen**	**0,00**	**0,00**	**0,00**	**0,00**	**- - - - -**
781	27	- Auszahlungen aus Zuweisungen und Zuschüssen für Investitionen und Investitionsförderungsmaßnahmen	0,00	0,00	**0,00**	0,00	0,00
782	28	- Auszahlungen für den Erwerb von Grundstücken und Gebäuden	0,00	0,00	**0,00**	0,00	0,00
783	29	- Auszahlungen für den Erwerb von beweglichem Anlagevermögen	29.428,75	62.400,00	**46.167,22**	-16.232,78	5.215,79
		78310000 Ausz. aus d.Erwerb v. bewegl. Sachen d. Anlageverm. oberhalb d. Wertgrenze i. H. v. 1.000 Euro	*6.944,86*	*18.100,00*	***18.025,50***	*-74,50*	*0,00*
		78320000 Ausz. aus d.Erwerb v. bewegl. Sachen d. Anlageverm. oberhalb d. Wertgrenze i. H. v. 150 Euro und unterhalb der Wertgrenze i. H. v. 1.000	*22.483,89*	*44.300,00*	***28.141,72***	*-16.158,28*	*-5.215,79*
784	30	- Auszahlungen für den Erwerb von Finanzanlagen	0,00	0,00	**0,00**	0,00	0,00

Teilfinanzrechnung 2015

Gemeinde: 00 Amt Föhr-Amrum

Hauptproduktbereich	**2**	**Schule und Kultur**
Produktbereich	**21**	**Schulträgeraufgaben**
Produktgruppe	**218**	**Gesamtschulen, Gemeinschaftsschulen**
Produkt	**218101**	**Eilun Feer Skuul**

Ein- und Auszahlungsarten			Ergebnis des Vorjahres	Fortgeschriebener Ansatz des Haushaltsjahres	**Ist-Ergebnis des Haushaltsjahres**	Vergleich Ansatz / Ist (Spalte 5 / Spalte 6)	übertragene Ermächtigungen
			2014	2015	**2015**	2015	2016
			in EUR	in EUR	**in EUR**	in EUR	in EUR
1	2	3	4	5	**6**	7	8
785	31	- Auszahlungen für Baumaßnahmen	58.275,10	300.000,00	**21.170,56**	-278.829,44	278.829,44
		78510000 Baumaßnahmen, Auszahlungen aus Hochbaumaßnahmen	*58.275,10*	*300.000,00*	***21.170,56***	*-278.829,44*	*-278.829,44*
786	32	- Auszahlungen für die Gewährung von Ausleihungen (für Investitionen und Investitionsförderungsmaßnahmen Dritter)	0,00	0,00	**0,00**	0,00	0,00
787	33	- Sonstige Investitionsauszahlungen	890,00	2.200,00	**1.789,00**	-411,00	0,00
		78700000 Sonstige Investitionsauszahlungen	*890,00*	*2.200,00*	***1.789,00***	*-411,00*	*0,00*
	34	**= Summe der investiven Auszahlungen (Zeilen 27 bis 33)**	**88.593,85**	**364.600,00**	**69.126,78**	**-295.473,22**	**284.045,23**
	35	**= Saldo aus Investitionstätigkeit (Zeilen 26/34)**	**-88.593,85**	**-364.600,00**	**-69.126,78**	**295.473,22**	**-284.045,23**
	36	**= Finanzmittelüberschuss/-fehlbetrag (Zeilen 17,35, 35c und 35f)**	**-856.397,38**	**-1.069.400,00**	**-736.094,08**	**333.305,92**	**-284.045,23**

Teilfinanzrechnung 2015

Gemeinde: 00 Amt Föhr-Amrum

Hauptproduktbereich	**2**	**Schule und Kultur**
Produktbereich	**24**	**Sonstige Schulträgeraufgaben, Schülerbeförderung**
Produktgruppe	**241**	**Schülerbeförderung**
Produkt	**241001**	**Kosten der Schülerbeförderung**

Ein- und Auszahlungsarten			Ergebnis des Vorjahres	Fortgeschriebener Ansatz des Haushaltsjahres	**Ist-Ergebnis des Haushaltsjahres**	Vergleich Ansatz / Ist (Spalte 5 / Spalte 6)	übertragene Ermächtigungen
			2014	2015	**2015**	2015	2016
			in EUR	in EUR	**in EUR**	in EUR	in EUR
1	2	3	4	5	**6**	7	8
		laufende Verwaltungstätigkeit					
60	1	+ Steuern und ähnliche Abgaben	0,00	0,00	**0,00**	0,00	- - - - -
61	2	+ Zuweisungen und allgemeine Umlagen	81.727,91	91.000,00	**95.973,57**	4.973,57	- - - - -
		61420000 Zuweisungen und Zuschüsse für laufende Zwecke von Gemeinden (GV)	*81.727,91*	*91.000,00*	***95.973,57***	*4.973,57*	- - - - -
62	3	+ Sonstige Transfereinzahlungen	0,00	0,00	**0,00**	0,00	- - - - -
63	4	+ öffentlich-rechtliche Leistungsentgelte	1.175,50	1.000,00	**0,00**	-1.000,00	- - - - -
		63210000 Benutzungsgebühren und ähnliche Entgelte	*1.175,50*	*1.000,00*	***0,00***	*-1.000,00*	- - - - -
641 642 646	5	+ privatrechtiche Leistungsentgelte	0,00	0,00	**0,00**	0,00	- - - - -
648	6	+ Kostenerstattungen und Kostenumlagen	0,00	0,00	**0,00**	0,00	- - - - -
65	7	+ sonstige Einzahlungen	0,00	0,00	**0,00**	0,00	- - - - -
66	8	+ Zinsen und sonstige Finanzeinzahlungen	0,00	0,00	**0,00**	0,00	- - - - -
	9	**= Einzahlungen aus laufender Verwaltungstätigkeit**	**82.903,41**	**92.000,00**	**95.973,57**	**3.973,57**	**- - - - -**
70	10	- Personalauszahlungen	0,00	0,00	**0,00**	0,00	0,00
71	11	- Versorgungsauszahlungen	0,00	0,00	**0,00**	0,00	0,00
72	12	- Auszahlungen für Sach- und Dienstleistungen	0,00	0,00	**0,00**	0,00	0,00
75	13	- Zinsen und sonstige Finanzauszahlungen	0,00	0,00	**0,00**	0,00	0,00
73	14	- Transferauszahlungen	0,00	0,00	**0,00**	0,00	0,00
74	15	- sonstige Auszahlungen	134.013,02	138.000,00	**130.038,62**	-7.961,38	0,00
		74290000 Sonstige Auszahlungen für die Inanspruchnahme von Rechten und Diensten	*134.013,02*	*138.000,00*	***130.038,62***	*-7.961,38*	*0,00*
	16	**= Auszahlungen aus laufender Verwaltungstätigkeit (Zeilen 10 bis 15)**	**134.013,02**	**138.000,00**	**130.038,62**	**-7.961,38**	**0,00**
	17	**= Saldo aus laufender Verwaltungstätigkeit (Zeilen 9/16)**	**-51.109,61**	**-46.000,00**	**-34.065,05**	**11.934,95**	**0,00**
		Investitionstätigkeit					
681	18	+ Einzahlungen aus Zuweisungen und Zuschüssen für Investitionen und Investitionsförderungsmaßnahmen	0,00	0,00	**0,00**	0,00	- - - - -
682	19	+ Einzahlungen aus der Veräußerung von Gundstücken und Gebäude	0,00	0,00	**0,00**	0,00	- - - - -
683	20	+ Einzahlungen aus der Veräußerung von beweglichem Anlagevermögen	0,00	0,00	**0,00**	0,00	- - - - -
684	21	+ Einzahlungen aus Veräußerung von Finanzanlagen	0,00	0,00	**0,00**	0,00	- - - - -
685	22	+ Einzahlungen aus der Abwicklung von Baumaßnahmen	0,00	0,00	**0,00**	0,00	- - - - -
686	23	+ Einzahlungen aus Rückflüssen (für Investitionen und Investitionsförderungsmaßnahmen Dritter)	0,00	0,00	**0,00**	0,00	- - - - -
688	24	+ Einzahlungen aus Beiträgen u. ä. Entgelten	0,00	0,00	**0,00**	0,00	- - - - -

Teilfinanzrechnung 2015

Gemeinde: 00 Amt Föhr-Amrum

Hauptproduktbereich	**2**	**Schule und Kultur**
Produktbereich	**24**	**Sonstige Schulträgeraufgaben, Schülerbeförderung**
Produktgruppe	**241**	**Schülerbeförderung**
Produkt	**241001**	**Kosten der Schülerbeförderung**

Ein- und Auszahlungsarten			Ergebnis des Vorjahres	Fortgeschriebener Ansatz des Haushaltsjahres	**Ist-Ergebnis des Haushaltsjahres**	Vergleich Ansatz / Ist (Spalte 5 / Spalte 6)	übertragene Ermächtigungen
			2014	2015	**2015**	2015	2016
			in EUR	in EUR	**in EUR**	in EUR	in EUR
1	2	3	4	5	**6**	7	8
689	25	+ sonstige Investitionseinzahlungen	0,00	0,00	**0,00**	0,00	- - - - -
	26	**= Summe der investiven Einzahlungen**	**0,00**	**0,00**	**0,00**	**0,00**	**- - - - -**
781	27	- Auszahlungen aus Zuweisungen und Zuschüssen für Investitionen und Investitionsförderungsmaßnahmen	0,00	0,00	**0,00**	0,00	0,00
782	28	- Auszahlungen für den Erwerb von Grundstücken und Gebäuden	0,00	0,00	**0,00**	0,00	0,00
783	29	- Auszahlungen für den Erwerb von beweglichem Anlagevermögen	0,00	0,00	**0,00**	0,00	0,00
784	30	- Auszahlungen für den Erwerb von Finanzanlagen	0,00	0,00	**0,00**	0,00	0,00
785	31	- Auszahlungen für Baumaßnahmen	0,00	0,00	**0,00**	0,00	0,00
786	32	- Auszahlungen für die Gewährung von Ausleihungen (für Investitionen und Investitionsförderungsmaßnahmen Dritter)	0,00	0,00	**0,00**	0,00	0,00
787	33	- Sonstige Investitionsauszahlungen	0,00	0,00	**0,00**	0,00	0,00
	34	**= Summe der investiven Auszahlungen (Zeilen 27 bis 33)**	**0,00**	**0,00**	**0,00**	**0,00**	**0,00**
	35	**= Saldo aus Investitionstätigkeit (Zeilen 26/34)**	**0,00**	**0,00**	**0,00**	**0,00**	**0,00**
	36	**= Finanzmittelüberschuss/-fehlbetrag (Zeilen 17,35, 35c und 35f)**	**-51.109,61**	**-46.000,00**	**-34.065,05**	**11.934,95**	**0,00**

Teilfinanzrechnung 2015

Gemeinde: 00 Amt Föhr-Amrum

Hauptproduktbereich	**2**	**Schule und Kultur**
Produktbereich	**24**	**Sonstige Schulträgeraufgaben, Schülerbeförderung**
Produktgruppe	**243**	**Sonstige schulische Aufgaben**
Produkt	**243001**	**Sonstige schulische Aufgaben**

Ein- und Auszahlungsarten			Ergebnis des Vorjahres	Fortgeschriebener Ansatz des Haushaltsjahres	**Ist-Ergebnis des Haushaltsjahres**	Vergleich Ansatz / Ist (Spalte 5 / Spalte 6)	übertragene Ermächtigungen
			2014	2015	**2015**	2015	2016
			in EUR	in EUR	**in EUR**	in EUR	in EUR
1	2	3	4	5	**6**	7	8
		laufende Verwaltungstätigkeit					
60	1	+ Steuern und ähnliche Abgaben	0,00	0,00	**0,00**	0,00	- - - - -
61	2	+ Zuweisungen und allgemeine Umlagen	0,00	0,00	**0,00**	0,00	- - - - -
62	3	+ Sonstige Transfereinzahlungen	0,00	0,00	**0,00**	0,00	- - - - -
63	4	+ öffentlich-rechtliche Leistungsentgelte	0,00	0,00	**0,00**	0,00	- - - - -
641 642 646	5	+ privatrechtiche Leistungsentgelte	0,00	0,00	**0,00**	0,00	- - - - -
648	6	+ Kostenerstattungen und Kostenumlagen	7.500,00	7.500,00	**0,00**	-7.500,00	- - - - -
		64820000 Einzahlungen aus Kostenerstattungen, Kostenumlagen Gemeinden (GV)	*7.500,00*	*7.500,00*	***0,00***	*-7.500,00*	- - - - -
65	7	+ sonstige Einzahlungen	0,00	0,00	**0,00**	0,00	- - - - -
66	8	+ Zinsen und sonstige Finanzeinzahlungen	0,00	0,00	**0,00**	0,00	- - - - -
	9	**= Einzahlungen aus laufender Verwaltungstätigkeit**	**7.500,00**	**7.500,00**	**0,00**	**-7.500,00**	**- - - - -**
70	10	- Personalauszahlungen	0,00	0,00	**0,00**	0,00	0,00
71	11	- Versorgungsauszahlungen	0,00	0,00	**0,00**	0,00	0,00
72	12	- Auszahlungen für Sach- und Dienstleistungen	0,00	0,00	**0,00**	0,00	0,00
75	13	- Zinsen und sonstige Finanzauszahlungen	0,00	0,00	**0,00**	0,00	0,00
73	14	- Transferauszahlungen	7.500,00	7.500,00	**0,00**	-7.500,00	0,00
		73180000 Auszahlungen von Zuschüssen an übrige Bereiche	*7.500,00*	*7.500,00*	***0,00***	*-7.500,00*	*0,00*
74	15	- sonstige Auszahlungen	0,00	0,00	**0,00**	0,00	0,00
	16	**= Auszahlungen aus laufender Verwaltungstätigkeit (Zeilen 10 bis 15)**	**7.500,00**	**7.500,00**	**0,00**	**-7.500,00**	**0,00**
	17	**= Saldo aus laufender Verwaltungstätigkeit (Zeilen 9/16)**	**0,00**	**0,00**	**0,00**	**0,00**	**0,00**
		Investitionstätigkeit					
681	18	+ Einzahlungen aus Zuweisungen und Zuschüssen für Investitionen und Investitionsförderungsmaßnahmen	0,00	0,00	**0,00**	0,00	- - - - -
682	19	+ Einzahlungen aus der Veräußerung von Gundstücken und Gebäude	0,00	0,00	**0,00**	0,00	- - - - -
683	20	+ Einzahlungen aus der Veräußerung von beweglichem Anlagevermögen	0,00	0,00	**0,00**	0,00	- - - - -
684	21	+ Einzahlungen aus Veräußerung von Finanzanlagen	0,00	0,00	**0,00**	0,00	- - - - -
685	22	+ Einzahlungen aus der Abwicklung von Baumaßnahmen	0,00	0,00	**0,00**	0,00	- - - - -
686	23	+ Einzahlungen aus Rückflüssen (für Investitionen und Investitionsförderungsmaßnahmen Dritter)	0,00	0,00	**0,00**	0,00	- - - - -
688	24	+ Einzahlungen aus Beiträgen u. ä. Entgelten	0,00	0,00	**0,00**	0,00	- - - - -
689	25	+ sonstige Investitionseinzahlungen	0,00	0,00	**0,00**	0,00	- - - - -
	26	**= Summe der investiven Einzahlungen**	**0,00**	**0,00**	**0,00**	**0,00**	**- - - - -**

Teilfinanzrechnung 2015

Gemeinde: 00 Amt Föhr-Amrum

Hauptproduktbereich	**2**	**Schule und Kultur**
Produktbereich	**24**	**Sonstige Schulträgeraufgaben, Schülerbeförderung**
Produktgruppe	**243**	**Sonstige schulische Aufgaben**
Produkt	**243001**	**Sonstige schulische Aufgaben**

Ein- und Auszahlungsarten			Ergebnis des Vorjahres	Fortgeschriebener Ansatz des Haushaltsjahres	**Ist-Ergebnis des Haushaltsjahres**	Vergleich Ansatz / Ist (Spalte 5 / Spalte 6)	übertragene Ermächtigungen
			2014	2015	**2015**	2015	2016
			in EUR	in EUR	**in EUR**	in EUR	in EUR
1	2	3	4	5	**6**	7	8
781	27	- Auszahlungen aus Zuweisungen und Zuschüssen für Investitionen und Investitionsförderungsmaßnahmen	0,00	0,00	**0,00**	0,00	0,00
782	28	- Auszahlungen für den Erwerb von Grundstücken und Gebäuden	0,00	0,00	**0,00**	0,00	0,00
783	29	- Auszahlungen für den Erwerb von beweglichem Anlagevermögen	0,00	0,00	**0,00**	0,00	0,00
784	30	- Auszahlungen für den Erwerb von Finanzanlagen	0,00	0,00	**0,00**	0,00	0,00
785	31	- Auszahlungen für Baumaßnahmen	0,00	0,00	**0,00**	0,00	0,00
786	32	- Auszahlungen für die Gewährung von Ausleihungen (für Investitionen und Investitionsförderungsmaßnahmen Dritter)	0,00	0,00	**0,00**	0,00	0,00
787	33	- Sonstige Investitionsauszahlungen	0,00	0,00	**0,00**	0,00	0,00
	34	**= Summe der investiven Auszahlungen (Zeilen 27 bis 33)**	**0,00**	**0,00**	**0,00**	**0,00**	**0,00**
	35	**= Saldo aus Investitionstätigkeit (Zeilen 26/34)**	**0,00**	**0,00**	**0,00**	**0,00**	**0,00**
	36	**= Finanzmittelüberschuss/-fehlbetrag (Zeilen 17,35, 35c und 35f)**	**0,00**	**0,00**	**0,00**	**0,00**	**0,00**

Teilfinanzrechnung 2015

Gemeinde: 00 Amt Föhr-Amrum

Hauptproduktbereich	**2**	**Schule und Kultur**
Produktbereich	**24**	**Sonstige Schulträgeraufgaben, Schülerbeförderung**
Produktgruppe	**243**	**Sonstige schulische Aufgaben**
Produkt	**243002**	**Offene Ganztagsschule (Schulzentrum)**

Ein- und Auszahlungsarten			Ergebnis des Vorjahres	Fortgeschriebener Ansatz des Haushaltsjahres	**Ist-Ergebnis des Haushaltsjahres**	Vergleich Ansatz / Ist (Spalte 5 / Spalte 6)	übertragene Ermächtigungen
			2014	2015	**2015**	2015	2016
			in EUR	in EUR	**in EUR**	in EUR	in EUR
1	2	3	4	5	**6**	7	8
		laufende Verwaltungstätigkeit					
60	1	+ Steuern und ähnliche Abgaben	0,00	0,00	**0,00**	0,00	- - - - -
61	2	+ Zuweisungen und allgemeine Umlagen	0,00	0,00	**0,00**	0,00	- - - - -
62	3	+ Sonstige Transfereinzahlungen	0,00	0,00	**0,00**	0,00	- - - - -
63	4	+ öffentlich-rechtliche Leistungsentgelte	7.671,80	9.000,00	**6.883,00**	-2.117,00	- - - - -
		63210000 Benutzungsgebühren und ähnliche Entgelte	*7.671,80*	*9.000,00*	***6.883,00***	*-2.117,00*	- - - - -
641 642 646	5	+ privatrechtiche Leistungsentgelte	125,00	300,00	**180,00**	-120,00	- - - - -
		64610000 Sonstige privatrechtliche Leistungsentgelte	*125,00*	*300,00*	***180,00***	*-120,00*	- - - - -
648	6	+ Kostenerstattungen und Kostenumlagen	1.331,88	7.000,00	**1.790,00**	-5.210,00	- - - - -
		64810000 Einzahlungen aus Kostenerstattungen, Kostenumlagen Land	*1.331,88*	*7.000,00*	***1.790,00***	*-5.210,00*	- - - - -
65	7	+ sonstige Einzahlungen	0,00	0,00	**0,00**	0,00	- - - - -
66	8	+ Zinsen und sonstige Finanzeinzahlungen	0,00	0,00	**0,00**	0,00	- - - - -
	9	**= Einzahlungen aus laufender Verwaltungstätigkeit**	**9.128,68**	**16.300,00**	**8.853,00**	**-7.447,00**	**- - - - -**
70	10	- Personalauszahlungen	56.943,43	68.700,00	**58.110,29**	-10.589,71	0,00
		70120000 Dienstbezüge Arbeitnehmer/-innen	*44.785,91*	*51.800,00*	***45.991,67***	*-5.808,33*	*0,00*
		70220000 Beiträge zu Versorgungskassen Arbeitnehmer/-innen	*3.296,24*	*4.700,00*	***2.990,52***	*-1.709,48*	*0,00*
		70320000 Beiträge zur gesetzlichen Sozialversicherung Arbeitnehmer/-innen	*8.861,28*	*12.200,00*	***9.128,10***	*-3.071,90*	*0,00*
71	11	- Versorgungsauszahlungen	0,00	0,00	**0,00**	0,00	0,00
72	12	- Auszahlungen für Sach- und Dienstleistungen	10.897,89	16.500,00	**10.230,34**	-6.269,66	0,00
		72620000 Aus- und Fortbildung, Umschulung	*184,45*	*3.000,00*	***0,00***	*-3.000,00*	*0,00*
		72710000 Besondere Verwaltungs- und Betriebsauszahlungen	*0,00*	*803,22*	***873,09***	*69,87*	*0,00*
		72910000 Auszahlungen für sonstige Dienstleistungen	*10.713,44*	*12.696,78*	***9.357,25***	*-3.339,53*	*0,00*
75	13	- Zinsen und sonstige Finanzauszahlungen	0,00	0,00	**0,00**	0,00	0,00
73	14	- Transferauszahlungen	0,00	0,00	**0,00**	0,00	0,00
74	15	- sonstige Auszahlungen	3.452,00	9.000,00	**5.750,00**	-3.250,00	0,00
		74310000 Geschäftsauszahlungen	*3.452,00*	*9.000,00*	***5.750,00***	*-3.250,00*	*0,00*
	16	**= Auszahlungen aus laufender Verwaltungstätigkeit (Zeilen 10 bis 15)**	**71.293,32**	**94.200,00**	**74.090,63**	**-20.109,37**	**0,00**
	17	**= Saldo aus laufender Verwaltungstätigkeit (Zeilen 9/16)**	**-62.164,64**	**-77.900,00**	**-65.237,63**	**12.662,37**	**0,00**
		Investitionstätigkeit					
681	18	+ Einzahlungen aus Zuweisungen und Zuschüssen für Investitionen und Investitionsförderungsmaßnahmen	0,00	0,00	**0,00**	0,00	- - - - -
682	19	+ Einzahlungen aus der Veräußerung von Gundstücken und Gebäude	0,00	0,00	**0,00**	0,00	- - - - -

Teilfinanzrechnung 2015

Gemeinde: 00 Amt Föhr-Amrum

Hauptproduktbereich	**2**	**Schule und Kultur**
Produktbereich	**24**	**Sonstige Schulträgeraufgaben, Schülerbeförderung**
Produktgruppe	**243**	**Sonstige schulische Aufgaben**
Produkt	**243002**	**Offene Ganztagsschule (Schulzentrum)**

Ein- und Auszahlungsarten			Ergebnis des Vorjahres	Fortgeschriebener Ansatz des Haushaltsjahres	**Ist-Ergebnis des Haushaltsjahres**	Vergleich Ansatz / Ist (Spalte 5 / Spalte 6)	übertragene Ermächtigungen
			2014	2015	**2015**	2015	2016
			in EUR	in EUR	**in EUR**	in EUR	in EUR
1	2	3	4	5	**6**	7	8
683	20	+ Einzahlungen aus der Veräußerung von beweglichem Anlagevermögen	0,00	0,00	**0,00**	0,00	- - - - -
684	21	+ Einzahlungen aus Veräußerung von Finanzanlagen	0,00	0,00	**0,00**	0,00	- - - - -
685	22	+ Einzahlungen aus der Abwicklung von Baumaßnahmen	0,00	0,00	**0,00**	0,00	- - - - -
686	23	+ Einzahlungen aus Rückflüssen (für Investitionen und Investitionsförderungsmaßnahmen Dritter)	0,00	0,00	**0,00**	0,00	- - - - -
688	24	+ Einzahlungen aus Beiträgen u. ä. Entgelten	0,00	0,00	**0,00**	0,00	- - - - -
689	25	+ sonstige Investitionseinzahlungen	0,00	0,00	**0,00**	0,00	- - - - -
	26	**= Summe der investiven Einzahlungen**	**0,00**	**0,00**	**0,00**	**0,00**	**- - - - -**
781	27	- Auszahlungen aus Zuweisungen und Zuschüssen für Investitionen und Investitionsförderungsmaßnahmen	0,00	0,00	**0,00**	0,00	0,00
782	28	- Auszahlungen für den Erwerb von Grundstücken und Gebäuden	0,00	0,00	**0,00**	0,00	0,00
783	29	- Auszahlungen für den Erwerb von beweglichem Anlagevermögen	749,45	1.000,00	**397,90**	-602,10	0,00
		78320000 Ausz. aus d.Erwerb v. bewegl. Sachen d. Anlageverm. oberhalb d. Wertgrenze i. H. v. 150 Euro und unterhalb der Wertgrenze i. H. v. 1.000	*749,45*	*1.000,00*	***397,90***	*-602,10*	*0,00*
784	30	- Auszahlungen für den Erwerb von Finanzanlagen	0,00	0,00	**0,00**	0,00	0,00
785	31	- Auszahlungen für Baumaßnahmen	0,00	0,00	**0,00**	0,00	0,00
786	32	- Auszahlungen für die Gewährung von Ausleihungen (für Investitionen und Investitionsförderungsmaßnahmen Dritter)	0,00	0,00	**0,00**	0,00	0,00
787	33	- Sonstige Investitionsauszahlungen	0,00	0,00	**0,00**	0,00	0,00
	34	**= Summe der investiven Auszahlungen (Zeilen 27 bis 33)**	**749,45**	**1.000,00**	**397,90**	**-602,10**	**0,00**
	35	**= Saldo aus Investitionstätigkeit (Zeilen 26/34)**	**-749,45**	**-1.000,00**	**-397,90**	**602,10**	**0,00**
	36	**= Finanzmittelüberschuss/-fehlbetrag (Zeilen 17,35, 35c und 35f)**	**-62.914,09**	**-78.900,00**	**-65.635,53**	**13.264,47**	**0,00**

Teilfinanzrechnung 2015

Gemeinde: 00 Amt Föhr-Amrum

Hauptproduktbereich	**2**	**Schule und Kultur**
Produktbereich	**27**	**Volksbildung und Büchereiwesen**
Produktgruppe	**271**	**Volkshochschulen**
Produkt	**271010**	**Volkshochschulbildung Insel Föhr**

Ein- und Auszahlungsarten			Ergebnis des Vorjahres	Fortgeschriebener Ansatz des Haushaltsjahres	**Ist-Ergebnis des Haushaltsjahres**	Vergleich Ansatz / Ist (Spalte 5 / Spalte 6)	übertragene Ermächtigungen
			2014	2015	**2015**	2015	2016
			in EUR	in EUR	**in EUR**	in EUR	in EUR
1	2	3	4	5	**6**	7	8
		laufende Verwaltungstätigkeit					
60	1	+ Steuern und ähnliche Abgaben	0,00	0,00	**0,00**	0,00	- - - - -
61	2	+ Zuweisungen und allgemeine Umlagen	0,00	0,00	**0,00**	0,00	- - - - -
62	3	+ Sonstige Transfereinzahlungen	0,00	0,00	**0,00**	0,00	- - - - -
63	4	+ öffentlich-rechtliche Leistungsentgelte	0,00	0,00	**0,00**	0,00	- - - - -
641 642 646	5	+ privatrechtiche Leistungsentgelte	0,00	0,00	**0,00**	0,00	- - - - -
648	6	+ Kostenerstattungen und Kostenumlagen	0,00	0,00	**0,00**	0,00	- - - - -
65	7	+ sonstige Einzahlungen	0,00	0,00	**0,00**	0,00	- - - - -
66	8	+ Zinsen und sonstige Finanzeinzahlungen	0,00	0,00	**0,00**	0,00	- - - - -
	9	**= Einzahlungen aus laufender Verwaltungstätigkeit**	**0,00**	**0,00**	**0,00**	**0,00**	**- - - - -**
70	10	- Personalauszahlungen	0,00	0,00	**0,00**	0,00	0,00
71	11	- Versorgungsauszahlungen	0,00	0,00	**0,00**	0,00	0,00
72	12	- Auszahlungen für Sach- und Dienstleistungen	0,00	0,00	**0,00**	0,00	0,00
75	13	- Zinsen und sonstige Finanzauszahlungen	0,00	0,00	**0,00**	0,00	0,00
73	14	- Transferauszahlungen	151,83	200,00	**124,87**	-75,13	0,00
		73140000 Auszahlungen von Zuweisungen an den sonstigen öffentlichen Bereich	*151,83*	*200,00*	***124,87***	*-75,13*	*0,00*
74	15	- sonstige Auszahlungen	0,00	0,00	**0,00**	0,00	0,00
	16	**= Auszahlungen aus laufender Verwaltungstätigkeit (Zeilen 10 bis 15)**	**151,83**	**200,00**	**124,87**	**-75,13**	**0,00**
	17	**= Saldo aus laufender Verwaltungstätigkeit (Zeilen 9/16)**	**-151,83**	**-200,00**	**-124,87**	**75,13**	**0,00**
		Investitionstätigkeit					
681	18	+ Einzahlungen aus Zuweisungen und Zuschüssen für Investitionen und Investitionsförderungsmaßnahmen	0,00	0,00	**0,00**	0,00	- - - - -
682	19	+ Einzahlungen aus der Veräußerung von Gundstücken und Gebäude	0,00	0,00	**0,00**	0,00	- - - - -
683	20	+ Einzahlungen aus der Veräußerung von beweglichem Anlagevermögen	0,00	0,00	**0,00**	0,00	- - - - -
684	21	+ Einzahlungen aus Veräußerung von Finanzanlagen	0,00	0,00	**0,00**	0,00	- - - - -
685	22	+ Einzahlungen aus der Abwicklung von Baumaßnahmen	0,00	0,00	**0,00**	0,00	- - - - -
686	23	+ Einzahlungen aus Rückflüssen (für Investitionen und Investitionsförderungsmaßnahmen Dritter)	0,00	0,00	**0,00**	0,00	- - - - -
688	24	+ Einzahlungen aus Beiträgen u. ä. Entgelten	0,00	0,00	**0,00**	0,00	- - - - -
689	25	+ sonstige Investitionseinzahlungen	0,00	0,00	**0,00**	0,00	- - - - -
	26	**= Summe der investiven Einzahlungen**	**0,00**	**0,00**	**0,00**	**0,00**	**- - - - -**
781	27	- Auszahlungen aus Zuweisungen und Zuschüssen für Investitionen und Investitionsförderungsmaßnahmen	0,00	0,00	**0,00**	0,00	0,00

Teilfinanzrechnung 2015

Gemeinde: 00 Amt Föhr-Amrum

Hauptproduktbereich	**2**	**Schule und Kultur**
Produktbereich	**27**	**Volksbildung und Büchereiwesen**
Produktgruppe	**271**	**Volkshochschulen**
Produkt	**271010**	**Volkshochschulbildung Insel Föhr**

Ein- und Auszahlungsarten			Ergebnis des Vorjahres	Fortgeschriebener Ansatz des Haushaltsjahres	**Ist-Ergebnis des Haushaltsjahres**	Vergleich Ansatz / Ist (Spalte 5 / Spalte 6)	übertragene Ermächtigungen
			2014	2015	**2015**	2015	2016
			in EUR	in EUR	**in EUR**	in EUR	in EUR
1	2	3	4	5	**6**	7	8
782	28	- Auszahlungen für den Erwerb von Grundstücken und Gebäuden	0,00	0,00	**0,00**	0,00	0,00
783	29	- Auszahlungen für den Erwerb von beweglichem Anlagevermögen	0,00	0,00	**0,00**	0,00	0,00
784	30	- Auszahlungen für den Erwerb von Finanzanlagen	0,00	0,00	**0,00**	0,00	0,00
785	31	- Auszahlungen für Baumaßnahmen	0,00	0,00	**0,00**	0,00	0,00
786	32	- Auszahlungen für die Gewährung von Ausleihungen (für Investitionen und Investitionsförderungsmaßnahmen Dritter)	0,00	0,00	**0,00**	0,00	0,00
787	33	- Sonstige Investitionsauszahlungen	0,00	0,00	**0,00**	0,00	0,00
	34	**= Summe der investiven Auszahlungen (Zeilen 27 bis 33)**	**0,00**	**0,00**	**0,00**	**0,00**	**0,00**
	35	**= Saldo aus Investitionstätigkeit (Zeilen 26/34)**	**0,00**	**0,00**	**0,00**	**0,00**	**0,00**
	36	**= Finanzmittelüberschuss/-fehlbetrag (Zeilen 17,35, 35c und 35f)**	**-151,83**	**-200,00**	**-124,87**	**75,13**	**0,00**

Teilfinanzrechnung 2015

Gemeinde: 00 Amt Föhr-Amrum

Hauptproduktbereich	**2**	**Schule und Kultur**
Produktbereich	**27**	**Volksbildung und Büchereiwesen**
Produktgruppe	**272**	**Büchereien**
Produkt	**272001**	**Büchereiwesen / Medienetat Amrum**

Ein- und Auszahlungsarten			Ergebnis des Vorjahres	Fortgeschriebener Ansatz des Haushaltsjahres	**Ist-Ergebnis des Haushaltsjahres**	Vergleich Ansatz / Ist (Spalte 5 / Spalte 6)	übertragene Ermächtigungen
			2014	2015	**2015**	2015	2016
			in EUR	in EUR	**in EUR**	in EUR	in EUR
1	2	3	4	5	**6**	7	8
		laufende Verwaltungstätigkeit					
60	1	+ Steuern und ähnliche Abgaben	0,00	0,00	**0,00**	0,00	- - - - -
61	2	+ Zuweisungen und allgemeine Umlagen	0,00	0,00	**0,00**	0,00	- - - - -
62	3	+ Sonstige Transfereinzahlungen	0,00	0,00	**0,00**	0,00	- - - - -
63	4	+ öffentlich-rechtliche Leistungsentgelte	0,00	0,00	**0,00**	0,00	- - - - -
641 642 646	5	+ privatrechtiche Leistungsentgelte	0,00	0,00	**0,00**	0,00	- - - - -
648	6	+ Kostenerstattungen und Kostenumlagen	8.448,52	0,00	**7.387,96**	7.387,96	- - - - -
		64820000 Einzahlungen aus Kostenerstattungen, Kostenumlagen Gemeinden (GV)	*8.448,52*	*0,00*	***0,00***	*0,00*	- - - - -
		64830000 Einzahlungen aus Kostenerstattungen, Kostenumlagen Zweckverbände	*0,00*	*0,00*	***7.387,96***	*7.387,96*	- - - - -
65	7	+ sonstige Einzahlungen	0,00	0,00	**0,00**	0,00	- - - - -
66	8	+ Zinsen und sonstige Finanzeinzahlungen	0,00	0,00	**0,00**	0,00	- - - - -
	9	**= Einzahlungen aus laufender Verwaltungstätigkeit**	**8.448,52**	**0,00**	**7.387,96**	**7.387,96**	**- - - - -**
70	10	- Personalauszahlungen	7.366,12	0,00	**7.387,96**	7.387,96	0,00
		70190000 Sonstige Beschäftigtungsentgelte	*5.373,27*	*0,00*	***5.384,91***	*5.384,91*	*0,00*
		70290000 Beiträge zu Versorgungskassen für sonstige Beschäftigte	*394,26*	*0,00*	***373,26***	*373,26*	*0,00*
		70390000 Beiträge zur gesetzlichen Sozialversicherung für sonstige Beschäftigte	*1.598,59*	*0,00*	***1.629,79***	*1.629,79*	*0,00*
71	11	- Versorgungsauszahlungen	0,00	0,00	**0,00**	0,00	0,00
72	12	- Auszahlungen für Sach- und Dienstleistungen	0,00	0,00	**0,00**	0,00	0,00
75	13	- Zinsen und sonstige Finanzauszahlungen	0,00	0,00	**0,00**	0,00	0,00
73	14	- Transferauszahlungen	1.082,40	0,00	**0,00**	0,00	0,00
		73180000 Auszahlungen von Zuschüssen an übrige Bereiche	*1.082,40*	*0,00*	***0,00***	*0,00*	*0,00*
74	15	- sonstige Auszahlungen	0,00	0,00	**0,00**	0,00	0,00
		74310000 Geschäftsauszahlungen	*0,00*	*0,00*	***0,00***	*0,00*	*0,00*
	16	**= Auszahlungen aus laufender Verwaltungstätigkeit (Zeilen 10 bis 15)**	**8.448,52**	**0,00**	**7.387,96**	**7.387,96**	**0,00**
	17	**= Saldo aus laufender Verwaltungstätigkeit (Zeilen 9/16)**	**0,00**	**0,00**	**0,00**	**0,00**	**0,00**
		Investitionstätigkeit					
681	18	+ Einzahlungen aus Zuweisungen und Zuschüssen für Investitionen und Investitionsförderungsmaßnahmen	0,00	0,00	**0,00**	0,00	- - - - -
682	19	+ Einzahlungen aus der Veräußerung von Gundstücken und Gebäude	0,00	0,00	**0,00**	0,00	- - - - -
683	20	+ Einzahlungen aus der Veräußerung von beweglichem Anlagevermögen	0,00	0,00	**0,00**	0,00	- - - - -

Teilfinanzrechnung 2015

Gemeinde: 00 Amt Föhr-Amrum

Hauptproduktbereich	**2**	**Schule und Kultur**
Produktbereich	**27**	**Volksbildung und Büchereiwesen**
Produktgruppe	**272**	**Büchereien**
Produkt	**272001**	**Büchereiwesen / Medienetat Amrum**

Ein- und Auszahlungsarten			Ergebnis des Vorjahres	Fortgeschriebener Ansatz des Haushaltsjahres	**Ist-Ergebnis des Haushaltsjahres**	Vergleich Ansatz / Ist (Spalte 5 / Spalte 6)	übertragene Ermächtigungen
			2014	2015	**2015**	2015	2016
			in EUR	in EUR	**in EUR**	in EUR	in EUR
1	2	3	4	5	**6**	7	8
684	21	+ Einzahlungen aus Veräußerung von Finanzanlagen	0,00	0,00	**0,00**	0,00	- - - - -
685	22	+ Einzahlungen aus der Abwicklung von Baumaßnahmen	0,00	0,00	**0,00**	0,00	- - - - -
686	23	+ Einzahlungen aus Rückflüssen (für Investitionen und Investitionsförderungsmaßnahmen Dritter)	0,00	0,00	**0,00**	0,00	- - - - -
688	24	+ Einzahlungen aus Beiträgen u. ä. Entgelten	0,00	0,00	**0,00**	0,00	- - - - -
689	25	+ sonstige Investitionseinzahlungen	0,00	0,00	**0,00**	0,00	- - - - -
	26	**= Summe der investiven Einzahlungen**	**0,00**	**0,00**	**0,00**	**0,00**	**- - - - -**
781	27	- Auszahlungen aus Zuweisungen und Zuschüssen für Investitionen und Investitionsförderungsmaßnahmen	0,00	0,00	**0,00**	0,00	0,00
782	28	- Auszahlungen für den Erwerb von Grundstücken und Gebäuden	0,00	0,00	**0,00**	0,00	0,00
783	29	- Auszahlungen für den Erwerb von beweglichem Anlagevermögen	0,00	0,00	**0,00**	0,00	0,00
784	30	- Auszahlungen für den Erwerb von Finanzanlagen	0,00	0,00	**0,00**	0,00	0,00
785	31	- Auszahlungen für Baumaßnahmen	0,00	0,00	**0,00**	0,00	0,00
786	32	- Auszahlungen für die Gewährung von Ausleihungen (für Investitionen und Investitionsförderungsmaßnahmen Dritter)	0,00	0,00	**0,00**	0,00	0,00
787	33	- Sonstige Investitionsauszahlungen	0,00	0,00	**0,00**	0,00	0,00
	34	**= Summe der investiven Auszahlungen (Zeilen 27 bis 33)**	**0,00**	**0,00**	**0,00**	**0,00**	**0,00**
	35	**= Saldo aus Investitionstätigkeit (Zeilen 26/34)**	**0,00**	**0,00**	**0,00**	**0,00**	**0,00**
	36	**= Finanzmittelüberschuss/-fehlbetrag (Zeilen 17,35, 35c und 35f)**	**0,00**	**0,00**	**0,00**	**0,00**	**0,00**

Teilfinanzrechnung 2015

Gemeinde: 00 Amt Föhr-Amrum

Hauptproduktbereich	**2**	**Schule und Kultur**
Produktbereich	**27**	**Volksbildung und Büchereiwesen**
Produktgruppe	**272**	**Büchereien**
Produkt	**272050**	**Inselbücherei Wyk auf Föhr**

Ein- und Auszahlungsarten			Ergebnis des Vorjahres	Fortgeschriebener Ansatz des Haushaltsjahres	**Ist-Ergebnis des Haushaltsjahres**	Vergleich Ansatz / Ist (Spalte 5 / Spalte 6)	übertragene Ermächtigungen
			2014	2015	**2015**	2015	2016
			in EUR	in EUR	**in EUR**	in EUR	in EUR
1	2	3	4	5	**6**	7	8
		laufende Verwaltungstätigkeit					
60	1	+ Steuern und ähnliche Abgaben	0,00	0,00	**0,00**	0,00	- - - - -
61	2	+ Zuweisungen und allgemeine Umlagen	132.217,64	0,00	**-3.087,60**	-3.087,60	- - - - -
		61420000 Zuweisungen und Zuschüsse für laufende Zwecke von Gemeinden (GV)	*112.500,00*	*0,00*	***-1.570,77***	*-1.570,77*	- - - - -
		61470000 Zuweisungen und Zuschüsse für laufende Zwecke von privaten Unternehmen	*19.717,64*	*0,00*	***-1.516,83***	*-1.516,83*	- - - - -
62	3	+ Sonstige Transfereinzahlungen	0,00	0,00	**0,00**	0,00	- - - - -
63	4	+ öffentlich-rechtliche Leistungsentgelte	21.638,65	0,00	**593,43**	593,43	- - - - -
		63110000 Verwaltungsgebühren	*2.907,55*	*0,00*	***0,00***	*0,00*	- - - - -
		63210000 Benutzungsgebühren und ähnliche Entgelte	*18.731,10*	*0,00*	***593,43***	*593,43*	- - - - -
641 642 646	5	+ privatrechtiche Leistungsentgelte	2.500,00	0,00	**0,00**	0,00	- - - - -
		64210000 Einzahlungen aus Verkauf	*2.500,00*	*0,00*	***0,00***	*0,00*	- - - - -
648	6	+ Kostenerstattungen und Kostenumlagen	4.608,90	0,00	**0,00**	0,00	- - - - -
		64870000 Einzahlungen aus Kostenerstattungen, Kostenumlagen private Unternehmen	*4.608,90*	*0,00*	***0,00***	*0,00*	- - - - -
65	7	+ sonstige Einzahlungen	0,00	0,00	**0,00**	0,00	- - - - -
66	8	+ Zinsen und sonstige Finanzeinzahlungen	0,00	0,00	**0,00**	0,00	- - - - -
	9	**= Einzahlungen aus laufender Verwaltungstätigkeit**	**160.965,19**	**0,00**	**-2.494,17**	**-2.494,17**	**- - - - -**
70	10	- Personalauszahlungen	70.796,77	0,00	**-367,00**	-367,00	0,00
		70120000 Dienstbezüge Arbeitnehmer/-innen	*55.149,60*	*0,00*	***0,00***	*0,00*	*0,00*
		70220000 Beiträge zu Versorgungskassen Arbeitnehmer/-innen	*4.752,74*	*0,00*	***-367,00***	*-367,00*	*0,00*
		70320000 Beiträge zur gesetzlichen Sozialversicherung Arbeitnehmer/-innen	*10.894,43*	*0,00*	***0,00***	*0,00*	*0,00*
71	11	- Versorgungsauszahlungen	0,00	0,00	**0,00**	0,00	0,00
72	12	- Auszahlungen für Sach- und Dienstleistungen	30.852,26	0,00	**286,47**	286,47	0,00
		72110000 Auszahlungen für Unterhaltung der Grundstücke und baulichen Anlagen	*0,00*	*0,00*	***0,00***	*0,00*	*0,00*
		72210000 Auszahlungen für Unterhaltung des sonstigen unbeweglichen Vermögens	*0,00*	*0,00*	***0,00***	*0,00*	*0,00*
		72310000 Auszahlungen für Mieten und Pachten	*244,53*	*0,00*	***0,00***	*0,00*	*0,00*
		72410000 Auszahlungen für Bewirtschaftung der Grundstücke, baulichen Anlagen u.s.w.	*2.519,32*	*0,00*	***109,39***	*109,39*	*0,00*
		72620000 Aus- und Fortbildung, Umschulung	*0,00*	*0,00*	***0,00***	*0,00*	*0,00*
		72710000 Besondere Verwaltungs- und Betriebsauszahlungen	*3.248,09*	*0,00*	***167,35***	*167,35*	*0,00*
		72810000 Erwerb von Vorräten	*23.170,49*	*0,00*	***0,00***	*0,00*	*0,00*
		72910000 Auszahlungen für sonstige Dienstleistungen	*1.669,83*	*0,00*	***9,73***	*9,73*	*0,00*

Teilfinanzrechnung 2015

Gemeinde: 00 Amt Föhr-Amrum

Hauptproduktbereich	**2**	**Schule und Kultur**
Produktbereich	**27**	**Volksbildung und Büchereiwesen**
Produktgruppe	**272**	**Büchereien**
Produkt	**272050**	**Inselbücherei Wyk auf Föhr**

Ein- und Auszahlungsarten			Ergebnis des Vorjahres	Fortgeschriebener Ansatz des Haushaltsjahres	**Ist-Ergebnis des Haushaltsjahres**	Vergleich Ansatz / Ist (Spalte 5 / Spalte 6)	übertragene Ermächtigungen
			2014	2015	**2015**	2015	2016
			in EUR	in EUR	**in EUR**	in EUR	in EUR
1	2	3	4	5	**6**	7	8
75	13	- Zinsen und sonstige Finanzauszahlungen	0,00	0,00	**0,00**	0,00	0,00
73	14	- Transferauszahlungen	0,00	0,00	**0,00**	0,00	0,00
74	15	- sonstige Auszahlungen	6.009,31	0,00	**590,80**	590,80	0,00
		74290000 Sonstige Auszahlungen für die Inanspruchnahme von Rechten und Diensten	*75,00*	*0,00*	***0,00***	*0,00*	*0,00*
		74310000 Geschäftsauszahlungen	*5.934,31*	*0,00*	***590,80***	*590,80*	*0,00*
		74520000 Erstattung für Auszahlungen von Dritten aus laufender Verwaltungstätigkeit, Gemeinden (GV)	*0,00*	*0,00*	***0,00***	*0,00*	*0,00*
	16	**= Auszahlungen aus laufender Verwaltungstätigkeit (Zeilen 10 bis 15)**	**107.658,34**	**0,00**	**510,27**	**510,27**	**0,00**
	17	**= Saldo aus laufender Verwaltungstätigkeit (Zeilen 9/16)**	**53.306,85**	**0,00**	**-3.004,44**	**-3.004,44**	**0,00**
		Investitionstätigkeit					
681	18	+ Einzahlungen aus Zuweisungen und Zuschüssen für Investitionen und Investitionsförderungsmaßnahmen	0,00	0,00	**0,00**	0,00	- - - - -
682	19	+ Einzahlungen aus der Veräußerung von Gundstücken und Gebäude	0,00	0,00	**0,00**	0,00	- - - - -
683	20	+ Einzahlungen aus der Veräußerung von beweglichem Anlagevermögen	0,00	0,00	**0,00**	0,00	- - - - -
684	21	+ Einzahlungen aus Veräußerung von Finanzanlagen	0,00	0,00	**0,00**	0,00	- - - - -
685	22	+ Einzahlungen aus der Abwicklung von Baumaßnahmen	0,00	0,00	**0,00**	0,00	- - - - -
686	23	+ Einzahlungen aus Rückflüssen (für Investitionen und Investitionsförderungsmaßnahmen Dritter)	0,00	0,00	**0,00**	0,00	- - - - -
688	24	+ Einzahlungen aus Beiträgen u. ä. Entgelten	0,00	0,00	**0,00**	0,00	- - - - -
689	25	+ sonstige Investitionseinzahlungen	0,00	0,00	**0,00**	0,00	- - - - -
	26	**= Summe der investiven Einzahlungen**	**0,00**	**0,00**	**0,00**	**0,00**	**- - - - -**
781	27	- Auszahlungen aus Zuweisungen und Zuschüssen für Investitionen und Investitionsförderungsmaßnahmen	0,00	0,00	**0,00**	0,00	0,00
782	28	- Auszahlungen für den Erwerb von Grundstücken und Gebäuden	0,00	0,00	**0,00**	0,00	0,00
783	29	- Auszahlungen für den Erwerb von beweglichem Anlagevermögen	3.758,64	0,00	**343,91**	343,91	0,00
		78320000 Ausz. aus d.Erwerb v. bewegl. Sachen d. Anlageverm. oberhalb d. Wertgrenze i. H. v. 150 Euro und unterhalb der Wertgrenze i. H. v. 1.000	*3.758,64*	*0,00*	***343,91***	*343,91*	*0,00*
784	30	- Auszahlungen für den Erwerb von Finanzanlagen	0,00	0,00	**0,00**	0,00	0,00
785	31	- Auszahlungen für Baumaßnahmen	0,00	0,00	**0,00**	0,00	0,00
786	32	- Auszahlungen für die Gewährung von Ausleihungen (für Investitionen und Investitionsförderungsmaßnahmen Dritter)	0,00	0,00	**0,00**	0,00	0,00

Teilfinanzrechnung 2015

Gemeinde: 00 Amt Föhr-Amrum

Hauptproduktbereich	**2**	**Schule und Kultur**
Produktbereich	**27**	**Volksbildung und Büchereiwesen**
Produktgruppe	**272**	**Büchereien**
Produkt	**272050**	**Inselbücherei Wyk auf Föhr**

Ein- und Auszahlungsarten			Ergebnis des Vorjahres	Fortgeschriebener Ansatz des Haushaltsjahres	**Ist-Ergebnis des Haushaltsjahres**	Vergleich Ansatz / Ist (Spalte 5 / Spalte 6)	übertragene Ermächtigungen
			2014	2015	**2015**	2015	2016
			in EUR	in EUR	**in EUR**	in EUR	in EUR
1	2	3	4	5	**6**	7	8
787	33	- Sonstige Investitionsauszahlungen	0,00	0,00	**0,00**	0,00	0,00
	34	**= Summe der investiven Auszahlungen (Zeilen 27 bis 33)**	**3.758,64**	**0,00**	**343,91**	**343,91**	**0,00**
	35	**= Saldo aus Investitionstätigkeit (Zeilen 26/34)**	**-3.758,64**	**0,00**	**-343,91**	**-343,91**	**0,00**
	36	**= Finanzmittelüberschuss/-fehlbetrag (Zeilen 17,35, 35c und 35f)**	**49.548,21**	**0,00**	**-3.348,35**	**-3.348,35**	**0,00**

Teilfinanzrechnung 2015

Gemeinde: 00 Amt Föhr-Amrum

Hauptproduktbereich	**3**	**Soziales und Jugend**
Produktbereich	**31**	**Soziale Hilfen**
Produktgruppe	**312**	**Grundsicherung und Hilfen nach SGB II**
Produkt	**312100**	**Sozialzentrum Föhr-Amrum**

Ein- und Auszahlungsarten			Ergebnis des Vorjahres	Fortgeschriebener Ansatz des Haushaltsjahres	**Ist-Ergebnis des Haushaltsjahres**	Vergleich Ansatz / Ist (Spalte 5 / Spalte 6)	übertragene Ermächtigungen
			2014	2015	**2015**	2015	2016
			in EUR	in EUR	**in EUR**	in EUR	in EUR
1	2	3	4	5	**6**	7	8
		laufende Verwaltungstätigkeit					
60	1	+ Steuern und ähnliche Abgaben	0,00	0,00	**0,00**	0,00	- - - - -
61	2	+ Zuweisungen und allgemeine Umlagen	0,00	0,00	**0,00**	0,00	- - - - -
62	3	+ Sonstige Transfereinzahlungen	0,00	0,00	**0,00**	0,00	- - - - -
63	4	+ öffentlich-rechtliche Leistungsentgelte	4,00	0,00	**59,45**	59,45	- - - - -
		63110000 Verwaltungsgebühren	*4,00*	*0,00*	***59,45***	*59,45*	- - - - -
641 642 646	5	+ privatrechtiche Leistungsentgelte	0,00	0,00	**0,00**	0,00	- - - - -
648	6	+ Kostenerstattungen und Kostenumlagen	262.987,22	340.000,00	**199.759,10**	-140.240,90	- - - - -
		64800000 Einzahlungen aus Kostenerstattungen, Kostenumlagen Bund	*262.987,22*	*340.000,00*	***194.640,66***	*-145.359,34*	- - - - -
		64820000 Einzahlungen aus Kostenerstattungen, Kostenumlagen Gemeinden (GV)	*0,00*	*0,00*	***3.875,99***	*3.875,99*	- - - - -
		64840000 Einzahlungen aus Kostenerstattungen, Kostenumlagen sonst. öffentl. Bereich	*0,00*	*0,00*	***1.242,45***	*1.242,45*	- - - - -
65	7	+ sonstige Einzahlungen	148,50	0,00	**108,50**	108,50	- - - - -
		65610000 Bußgelder	*148,50*	*0,00*	***108,50***	*108,50*	- - - - -
66	8	+ Zinsen und sonstige Finanzeinzahlungen	0,00	0,00	**0,00**	0,00	- - - - -
	9	**= Einzahlungen aus laufender Verwaltungstätigkeit**	**263.139,72**	**340.000,00**	**199.927,05**	**-140.072,95**	**- - - - -**
70	10	- Personalauszahlungen	277.042,76	241.615,54	**240.569,17**	-1.046,37	0,00
		70120000 Dienstbezüge Arbeitnehmer/-innen	*210.739,55*	*185.711,58*	***185.711,58***	*0,00*	*0,00*
		70190000 Sonstige Beschäftigtungsentgelte	*5.479,67*	*5.000,00*	***5.056,36***	*56,36*	*0,00*
		70220000 Beiträge zu Versorgungskassen Arbeitnehmer/-innen	*16.558,25*	*13.469,80*	***12.486,80***	*-983,00*	*0,00*
		70290000 Beiträge zu Versorgungskassen für sonstige Beschäftigte	*402,21*	*500,00*	***350,03***	*-149,97*	*0,00*
		70320000 Beiträge zur gesetzlichen Sozialversicherung Arbeitnehmer/-innen	*42.242,00*	*35.434,16*	***35.434,16***	*0,00*	*0,00*
		70390000 Beiträge zur gesetzlichen Sozialversicherung für sonstige Beschäftigte	*1.621,08*	*1.500,00*	***1.530,24***	*30,24*	*0,00*
71	11	- Versorgungsauszahlungen	0,00	0,00	**0,00**	0,00	0,00
72	12	- Auszahlungen für Sach- und Dienstleistungen	29.017,75	30.725,83	**28.699,94**	-2.025,89	0,00
		72310000 Auszahlungen für Mieten und Pachten	*22.007,20*	*23.000,00*	***22.007,20***	*-992,80*	*0,00*
		72320000 Auszahlungen für Leasing	*0,00*	*0,00*	***0,00***	*0,00*	*0,00*
		72410000 Auszahlungen für Bewirtschaftung der Grundstücke, baulichen Anlagen u.s.w.	*3.985,47*	*4.500,00*	***2.756,32***	*-1.743,68*	*0,00*
		72620000 Aus- und Fortbildung, Umschulung	*2.441,95*	*1.624,80*	***1.457,96***	*-166,84*	*0,00*
		72710000 Besondere Verwaltungs- und Betriebsauszahlungen	*583,13*	*1.601,03*	***2.478,46***	*877,43*	*0,00*
75	13	- Zinsen und sonstige Finanzauszahlungen	0,00	0,00	**0,00**	0,00	0,00

Teilfinanzrechnung 2015

Gemeinde: 00 Amt Föhr-Amrum

Hauptproduktbereich	**3**	**Soziales und Jugend**
Produktbereich	**31**	**Soziale Hilfen**
Produktgruppe	**312**	**Grundsicherung und Hilfen nach SGB II**
Produkt	**312100**	**Sozialzentrum Föhr-Amrum**

Ein- und Auszahlungsarten			Ergebnis des Vorjahres	Fortgeschriebener Ansatz des Haushaltsjahres	**Ist-Ergebnis des Haushaltsjahres**	Vergleich Ansatz / Ist (Spalte 5 / Spalte 6)	übertragene Ermächtigungen
			2014	2015	**2015**	2015	2016
			in EUR	in EUR	**in EUR**	in EUR	in EUR
1	2	3	4	5	**6**	7	8
73	14	- Transferauszahlungen	0,00	20.100,00	**20.064,00**	-36,00	0,00
		73720000 Allgemeine Umlagen, Gemeinden (GV)	*0,00*	*20.100,00*	***20.064,00***	*-36,00*	*0,00*
74	15	- sonstige Auszahlungen	12.042,91	21.274,17	**32.240,80**	10.966,63	0,00
		74310000 Geschäftsauszahlungen	*12.042,91*	*21.274,17*	***32.240,80***	*10.966,63*	*0,00*
	16	**= Auszahlungen aus laufender Verwaltungstätigkeit (Zeilen 10 bis 15)**	**318.103,42**	**313.715,54**	**321.573,91**	**7.858,37**	**0,00**
	17	**= Saldo aus laufender Verwaltungstätigkeit (Zeilen 9/16)**	**-54.963,70**	**26.284,46**	**-121.646,86**	**-147.931,32**	**0,00**
		Investitionstätigkeit					
681	18	+ Einzahlungen aus Zuweisungen und Zuschüssen für Investitionen und Investitionsförderungsmaßnahmen	0,00	0,00	**0,00**	0,00	- - - - -
682	19	+ Einzahlungen aus der Veräußerung von Gundstücken und Gebäude	0,00	0,00	**0,00**	0,00	- - - - -
683	20	+ Einzahlungen aus der Veräußerung von beweglichem Anlagevermögen	0,00	0,00	**0,00**	0,00	- - - - -
684	21	+ Einzahlungen aus Veräußerung von Finanzanlagen	0,00	0,00	**0,00**	0,00	- - - - -
685	22	+ Einzahlungen aus der Abwicklung von Baumaßnahmen	0,00	0,00	**0,00**	0,00	- - - - -
686	23	+ Einzahlungen aus Rückflüssen (für Investitionen und Investitionsförderungsmaßnahmen Dritter)	0,00	0,00	**0,00**	0,00	- - - - -
688	24	+ Einzahlungen aus Beiträgen u. ä. Entgelten	0,00	0,00	**0,00**	0,00	- - - - -
689	25	+ sonstige Investitionseinzahlungen	0,00	0,00	**0,00**	0,00	- - - - -
	26	**= Summe der investiven Einzahlungen**	**0,00**	**0,00**	**0,00**	**0,00**	**- - - - -**
781	27	- Auszahlungen aus Zuweisungen und Zuschüssen für Investitionen und Investitionsförderungsmaßnahmen	0,00	0,00	**0,00**	0,00	0,00
782	28	- Auszahlungen für den Erwerb von Grundstücken und Gebäuden	0,00	0,00	**0,00**	0,00	0,00
783	29	- Auszahlungen für den Erwerb von beweglichem Anlagevermögen	830,06	2.000,00	**1.850,74**	-149,26	0,00
		78310000 Ausz. aus d.Erwerb v. bewegl. Sachen d. Anlageverm. oberhalb d. Wertgrenze von 410 Euro	*0,00*	*0,00*	***1.510,11***	*1.510,11*	*0,00*
		78320000 Ausz. aus d.Erwerb v. bewegl. Sachen d. Anlageverm. oberhalb d. Wertgrenze i. H. v. 150 Euro und unterhalb der Wertgrenze i. H. v. 1.000	*830,06*	*2.000,00*	***340,63***	*-1.659,37*	*0,00*
784	30	- Auszahlungen für den Erwerb von Finanzanlagen	0,00	0,00	**0,00**	0,00	0,00
785	31	- Auszahlungen für Baumaßnahmen	0,00	0,00	**0,00**	0,00	0,00
786	32	- Auszahlungen für die Gewährung von Ausleihungen (für Investitionen und Investitionsförderungsmaßnahmen Dritter)	0,00	0,00	**0,00**	0,00	0,00
787	33	- Sonstige Investitionsauszahlungen	0,00	0,00	**0,00**	0,00	0,00
	34	**= Summe der investiven Auszahlungen (Zeilen 27 bis 33)**	**830,06**	**2.000,00**	**1.850,74**	**-149,26**	**0,00**

Teilfinanzrechnung 2015

Gemeinde: 00 Amt Föhr-Amrum

Hauptproduktbereich	**3**	**Soziales und Jugend**
Produktbereich	**31**	**Soziale Hilfen**
Produktgruppe	**312**	**Grundsicherung und Hilfen nach SGB II**
Produkt	**312100**	**Sozialzentrum Föhr-Amrum**

Ein- und Auszahlungsarten			Ergebnis des Vorjahres	Fortgeschriebener Ansatz des Haushaltsjahres	**Ist-Ergebnis des Haushaltsjahres**	Vergleich Ansatz / Ist (Spalte 5 / Spalte 6)	übertragene Ermächtigungen
			2014	2015	**2015**	2015	2016
			in EUR	in EUR	**in EUR**	in EUR	in EUR
1	2	3	4	5	**6**	7	8
	35	**= Saldo aus Investitionstätigkeit (Zeilen 26/34)**	**-830,06**	**-2.000,00**	**-1.850,74**	**149,26**	**0,00**
	36	**= Finanzmittelüberschuss/-fehlbetrag (Zeilen 17,35, 35c und 35f)**	**-55.793,76**	**24.284,46**	**-123.497,60**	**-147.782,06**	**0,00**

Teilfinanzrechnung 2015

Gemeinde: 00 Amt Föhr-Amrum

Hauptproduktbereich	**3**	**Soziales und Jugend**
Produktbereich	**31**	**Soziale Hilfen**
Produktgruppe	**312**	**Grundsicherung und Hilfen nach SGB II**
Produkt	**312200**	**Leistungen für Unterkunft & Heizung nach SGB II**

Ein- und Auszahlungsarten			Ergebnis des Vorjahres	Fortgeschriebener Ansatz des Haushaltsjahres	**Ist-Ergebnis des Haushaltsjahres**	Vergleich Ansatz / Ist (Spalte 5 / Spalte 6)	übertragene Ermächtigungen
			2014	2015	**2015**	2015	2016
			in EUR	in EUR	**in EUR**	in EUR	in EUR
1	2	3	4	5	**6**	7	8
		laufende Verwaltungstätigkeit					
60	1	+ Steuern und ähnliche Abgaben	0,00	0,00	**0,00**	0,00	- - - - -
61	2	+ Zuweisungen und allgemeine Umlagen	0,00	0,00	**0,00**	0,00	- - - - -
62	3	+ Sonstige Transfereinzahlungen	0,00	0,00	**0,00**	0,00	- - - - -
63	4	+ öffentlich-rechtliche Leistungsentgelte	0,00	0,00	**0,00**	0,00	- - - - -
641 642 646	5	+ privatrechtiche Leistungsentgelte	0,00	0,00	**0,00**	0,00	- - - - -
648	6	+ Kostenerstattungen und Kostenumlagen	5.040,47	0,00	**0,00**	0,00	- - - - -
		64820000 Einzahlungen aus Kostenerstattungen, Kostenumlagen Gemeinden (GV)	*5.040,47*	*0,00*	***0,00***	*0,00*	- - - - -
65	7	+ sonstige Einzahlungen	0,00	0,00	**0,00**	0,00	- - - - -
66	8	+ Zinsen und sonstige Finanzeinzahlungen	0,00	0,00	**0,00**	0,00	- - - - -
	9	**= Einzahlungen aus laufender Verwaltungstätigkeit**	**5.040,47**	**0,00**	**0,00**	**0,00**	**- - - - -**
70	10	- Personalauszahlungen	0,00	0,00	**0,00**	0,00	0,00
71	11	- Versorgungsauszahlungen	0,00	0,00	**0,00**	0,00	0,00
72	12	- Auszahlungen für Sach- und Dienstleistungen	0,00	0,00	**0,00**	0,00	0,00
75	13	- Zinsen und sonstige Finanzauszahlungen	0,00	0,00	**0,00**	0,00	0,00
73	14	- Transferauszahlungen	74.899,07	70.000,00	**7.194,75**	-62.805,25	0,00
		73393300 Neues Konto	*74.899,07*	*70.000,00*	***7.194,75***	*-62.805,25*	*0,00*
74	15	- sonstige Auszahlungen	0,00	0,00	**0,00**	0,00	0,00
	16	**= Auszahlungen aus laufender Verwaltungstätigkeit (Zeilen 10 bis 15)**	**74.899,07**	**70.000,00**	**7.194,75**	**-62.805,25**	**0,00**
	17	**= Saldo aus laufender Verwaltungstätigkeit (Zeilen 9/16)**	**-69.858,60**	**-70.000,00**	**-7.194,75**	**62.805,25**	**0,00**
		Investitionstätigkeit					
681	18	+ Einzahlungen aus Zuweisungen und Zuschüssen für Investitionen und Investitionsförderungsmaßnahmen	0,00	0,00	**0,00**	0,00	- - - - -
682	19	+ Einzahlungen aus der Veräußerung von Gundstücken und Gebäude	0,00	0,00	**0,00**	0,00	- - - - -
683	20	+ Einzahlungen aus der Veräußerung von beweglichem Anlagevermögen	0,00	0,00	**0,00**	0,00	- - - - -
684	21	+ Einzahlungen aus Veräußerung von Finanzanlagen	0,00	0,00	**0,00**	0,00	- - - - -
685	22	+ Einzahlungen aus der Abwicklung von Baumaßnahmen	0,00	0,00	**0,00**	0,00	- - - - -
686	23	+ Einzahlungen aus Rückflüssen (für Investitionen und Investitionsförderungsmaßnahmen Dritter)	0,00	0,00	**0,00**	0,00	- - - - -
688	24	+ Einzahlungen aus Beiträgen u. ä. Entgelten	0,00	0,00	**0,00**	0,00	- - - - -
689	25	+ sonstige Investitionseinzahlungen	0,00	0,00	**0,00**	0,00	- - - - -
	26	**= Summe der investiven Einzahlungen**	**0,00**	**0,00**	**0,00**	**0,00**	**- - - - -**

Teilfinanzrechnung 2015

Gemeinde: 00 Amt Föhr-Amrum

Hauptproduktbereich	**3**	**Soziales und Jugend**
Produktbereich	**31**	**Soziale Hilfen**
Produktgruppe	**312**	**Grundsicherung und Hilfen nach SGB II**
Produkt	**312200**	**Leistungen für Unterkunft & Heizung nach SGB II**

Ein- und Auszahlungsarten			Ergebnis des Vorjahres	Fortgeschriebener Ansatz des Haushaltsjahres	**Ist-Ergebnis des Haushaltsjahres**	Vergleich Ansatz / Ist (Spalte 5 / Spalte 6)	übertragene Ermächtigungen
			2014	2015	**2015**	2015	2016
			in EUR	in EUR	**in EUR**	in EUR	in EUR
1	2	3	4	5	**6**	7	8
781	27	- Auszahlungen aus Zuweisungen und Zuschüssen für Investitionen und Investitionsförderungsmaßnahmen	0,00	0,00	**0,00**	0,00	0,00
782	28	- Auszahlungen für den Erwerb von Grundstücken und Gebäuden	0,00	0,00	**0,00**	0,00	0,00
783	29	- Auszahlungen für den Erwerb von beweglichem Anlagevermögen	0,00	0,00	**0,00**	0,00	0,00
784	30	- Auszahlungen für den Erwerb von Finanzanlagen	0,00	0,00	**0,00**	0,00	0,00
785	31	- Auszahlungen für Baumaßnahmen	0,00	0,00	**0,00**	0,00	0,00
786	32	- Auszahlungen für die Gewährung von Ausleihungen (für Investitionen und Investitionsförderungsmaßnahmen Dritter)	0,00	0,00	**0,00**	0,00	0,00
787	33	- Sonstige Investitionsauszahlungen	0,00	0,00	**0,00**	0,00	0,00
	34	**= Summe der investiven Auszahlungen (Zeilen 27 bis 33)**	**0,00**	**0,00**	**0,00**	**0,00**	**0,00**
	35	**= Saldo aus Investitionstätigkeit (Zeilen 26/34)**	**0,00**	**0,00**	**0,00**	**0,00**	**0,00**
	36	**= Finanzmittelüberschuss/-fehlbetrag (Zeilen 17,35, 35c und 35f)**	**-69.858,60**	**-70.000,00**	**-7.194,75**	**62.805,25**	**0,00**

Teilfinanzrechnung 2015

Gemeinde: 00 Amt Föhr-Amrum

Hauptproduktbereich	**3**	**Soziales und Jugend**
Produktbereich	**31**	**Soziale Hilfen**
Produktgruppe	**315**	**Soziale Einrichtungen**
Produkt	**315100**	**Einrichtungen für Senioren**

Ein- und Auszahlungsarten			Ergebnis des Vorjahres	Fortgeschriebener Ansatz des Haushaltsjahres	**Ist-Ergebnis des Haushaltsjahres**	Vergleich Ansatz / Ist (Spalte 5 / Spalte 6)	übertragene Ermächtigungen
			2014	2015	**2015**	2015	2016
			in EUR	in EUR	**in EUR**	in EUR	in EUR
1	2	3	4	5	**6**	7	8
		laufende Verwaltungstätigkeit					
60	1	+ Steuern und ähnliche Abgaben	0,00	0,00	**0,00**	0,00	- - - - -
61	2	+ Zuweisungen und allgemeine Umlagen	0,00	0,00	**0,00**	0,00	- - - - -
62	3	+ Sonstige Transfereinzahlungen	0,00	0,00	**0,00**	0,00	- - - - -
63	4	+ öffentlich-rechtliche Leistungsentgelte	0,00	0,00	**0,00**	0,00	- - - - -
641 642 646	5	+ privatrechtiche Leistungsentgelte	0,00	0,00	**0,00**	0,00	- - - - -
648	6	+ Kostenerstattungen und Kostenumlagen	0,00	0,00	**0,00**	0,00	- - - - -
65	7	+ sonstige Einzahlungen	0,00	0,00	**0,00**	0,00	- - - - -
66	8	+ Zinsen und sonstige Finanzeinzahlungen	0,00	0,00	**0,00**	0,00	- - - - -
	9	**= Einzahlungen aus laufender Verwaltungstätigkeit**	**0,00**	**0,00**	**0,00**	**0,00**	**- - - - -**
70	10	- Personalauszahlungen	0,00	0,00	**0,00**	0,00	0,00
71	11	- Versorgungsauszahlungen	0,00	0,00	**0,00**	0,00	0,00
72	12	- Auszahlungen für Sach- und Dienstleistungen	0,00	1.100,00	**0,00**	-1.100,00	0,00
		72910000 Auszahlungen für sonstige Dienstleistungen	*0,00*	*1.100,00*	***0,00***	*-1.100,00*	*0,00*
75	13	- Zinsen und sonstige Finanzauszahlungen	0,00	0,00	**0,00**	0,00	0,00
73	14	- Transferauszahlungen	0,00	0,00	**0,00**	0,00	0,00
74	15	- sonstige Auszahlungen	0,00	0,00	**0,00**	0,00	0,00
	16	**= Auszahlungen aus laufender Verwaltungstätigkeit (Zeilen 10 bis 15)**	**0,00**	**1.100,00**	**0,00**	**-1.100,00**	**0,00**
	17	**= Saldo aus laufender Verwaltungstätigkeit (Zeilen 9/16)**	**0,00**	**-1.100,00**	**0,00**	**1.100,00**	**0,00**
		Investitionstätigkeit					
681	18	+ Einzahlungen aus Zuweisungen und Zuschüssen für Investitionen und Investitionsförderungsmaßnahmen	0,00	0,00	**0,00**	0,00	- - - - -
682	19	+ Einzahlungen aus der Veräußerung von Gundstücken und Gebäude	0,00	0,00	**0,00**	0,00	- - - - -
683	20	+ Einzahlungen aus der Veräußerung von beweglichem Anlagevermögen	0,00	0,00	**0,00**	0,00	- - - - -
684	21	+ Einzahlungen aus Veräußerung von Finanzanlagen	0,00	0,00	**0,00**	0,00	- - - - -
685	22	+ Einzahlungen aus der Abwicklung von Baumaßnahmen	0,00	0,00	**0,00**	0,00	- - - - -
686	23	+ Einzahlungen aus Rückflüssen (für Investitionen und Investitionsförderungsmaßnahmen Dritter)	0,00	0,00	**0,00**	0,00	- - - - -
688	24	+ Einzahlungen aus Beiträgen u. ä. Entgelten	0,00	0,00	**0,00**	0,00	- - - - -
689	25	+ sonstige Investitionseinzahlungen	0,00	0,00	**0,00**	0,00	- - - - -
	26	**= Summe der investiven Einzahlungen**	**0,00**	**0,00**	**0,00**	**0,00**	**- - - - -**
781	27	- Auszahlungen aus Zuweisungen und Zuschüssen für Investitionen und Investitionsförderungsmaßnahmen	0,00	0,00	**0,00**	0,00	0,00

Teilfinanzrechnung 2015

Gemeinde: 00 Amt Föhr-Amrum

Hauptproduktbereich	**3**	**Soziales und Jugend**
Produktbereich	**31**	**Soziale Hilfen**
Produktgruppe	**315**	**Soziale Einrichtungen**
Produkt	**315100**	**Einrichtungen für Senioren**

Ein- und Auszahlungsarten			Ergebnis des Vorjahres	Fortgeschriebener Ansatz des Haushaltsjahres	**Ist-Ergebnis des Haushaltsjahres**	Vergleich Ansatz / Ist (Spalte 5 / Spalte 6)	übertragene Ermächtigungen
			2014	2015	**2015**	2015	2016
			in EUR	in EUR	**in EUR**	in EUR	in EUR
1	2	3	4	5	**6**	7	8
782	28	- Auszahlungen für den Erwerb von Grundstücken und Gebäuden	0,00	0,00	**0,00**	0,00	0,00
783	29	- Auszahlungen für den Erwerb von beweglichem Anlagevermögen	0,00	0,00	**0,00**	0,00	0,00
784	30	- Auszahlungen für den Erwerb von Finanzanlagen	0,00	0,00	**0,00**	0,00	0,00
785	31	- Auszahlungen für Baumaßnahmen	0,00	0,00	**0,00**	0,00	0,00
786	32	- Auszahlungen für die Gewährung von Ausleihungen (für Investitionen und Investitionsförderungsmaßnahmen Dritter)	0,00	0,00	**0,00**	0,00	0,00
787	33	- Sonstige Investitionsauszahlungen	0,00	0,00	**0,00**	0,00	0,00
	34	**= Summe der investiven Auszahlungen (Zeilen 27 bis 33)**	**0,00**	**0,00**	**0,00**	**0,00**	**0,00**
	35	**= Saldo aus Investitionstätigkeit (Zeilen 26/34)**	**0,00**	**0,00**	**0,00**	**0,00**	**0,00**
	36	**= Finanzmittelüberschuss/-fehlbetrag (Zeilen 17,35, 35c und 35f)**	**0,00**	**-1.100,00**	**0,00**	**1.100,00**	**0,00**

Teilfinanzrechnung 2015

Gemeinde: 00 Amt Föhr-Amrum

Hauptproduktbereich	**3**	**Soziales und Jugend**
Produktbereich	**36**	**Kinder-, Jugend- und Familienhilfe**
Produktgruppe	**365**	**Tageseinrichtungen für Kinder**
Produkt	**365001**	**Kindergärten Midlum, Süderende**

Ein- und Auszahlungsarten			Ergebnis des Vorjahres	Fortgeschriebener Ansatz des Haushaltsjahres	**Ist-Ergebnis des Haushaltsjahres**	Vergleich Ansatz / Ist (Spalte 5 / Spalte 6)	übertragene Ermächtigungen
			2014	2015	**2015**	2015	2016
			in EUR	in EUR	**in EUR**	in EUR	in EUR
1	2	3	4	5	**6**	7	8
		laufende Verwaltungstätigkeit					
60	1	+ Steuern und ähnliche Abgaben	0,00	0,00	**0,00**	0,00	- - - - -
61	2	+ Zuweisungen und allgemeine Umlagen	0,00	0,00	**0,00**	0,00	- - - - -
62	3	+ Sonstige Transfereinzahlungen	0,00	0,00	**0,00**	0,00	- - - - -
63	4	+ öffentlich-rechtliche Leistungsentgelte	0,00	0,00	**0,00**	0,00	- - - - -
641 642 646	5	+ privatrechtiche Leistungsentgelte	0,00	0,00	**0,00**	0,00	- - - - -
648	6	+ Kostenerstattungen und Kostenumlagen	34.921,24	34.800,00	**34.942,90**	142,90	- - - - -
		64840000 Einzahlungen aus Kostenerstattungen, Kostenumlagen sonst. öffentl. Bereich	*34.921,24*	*34.800,00*	***34.942,90***	*142,90*	- - - - -
65	7	+ sonstige Einzahlungen	0,00	0,00	**0,00**	0,00	- - - - -
66	8	+ Zinsen und sonstige Finanzeinzahlungen	0,00	0,00	**0,00**	0,00	- - - - -
	9	**= Einzahlungen aus laufender Verwaltungstätigkeit**	**34.921,24**	**34.800,00**	**34.942,90**	**142,90**	**- - - - -**
70	10	- Personalauszahlungen	7.764,26	6.488,15	**6.305,00**	-183,15	0,00
		70190000 Sonstige Beschäftigtungsentgelte	*5.682,41*	*4.616,79*	***4.616,79***	*0,00*	*0,00*
		70290000 Beiträge zu Versorgungskassen für sonstige Beschäftigte	*398,91*	*500,00*	***316,85***	*-183,15*	*0,00*
		70390000 Beiträge zur gesetzlichen Sozialversicherung für sonstige Beschäftigte	*1.682,94*	*1.371,36*	***1.371,36***	*0,00*	*0,00*
71	11	- Versorgungsauszahlungen	0,00	0,00	**0,00**	0,00	0,00
72	12	- Auszahlungen für Sach- und Dienstleistungen	8.718,24	21.100,00	**9.887,64**	-11.212,36	0,00
		72110000 Auszahlungen für Unterhaltung der Grundstücke und baulichen Anlagen	*2.223,80*	*15.454,02*	***4.761,64***	*-10.692,38*	*0,00*
		72410000 Auszahlungen für Bewirtschaftung der Grundstücke, baulichen Anlagen u.s.w.	*6.494,44*	*5.645,98*	***5.106,20***	*-539,78*	*0,00*
		72710000 Besondere Verwaltungs- und Betriebsauszahlungen	*0,00*	*0,00*	***19,80***	*19,80*	*0,00*
75	13	- Zinsen und sonstige Finanzauszahlungen	0,00	0,00	**0,00**	0,00	0,00
73	14	- Transferauszahlungen	0,00	0,00	**0,00**	0,00	0,00
74	15	- sonstige Auszahlungen	0,00	500,00	**0,00**	-500,00	0,00
		74310000 Geschäftsauszahlungen	*0,00*	*500,00*	***0,00***	*-500,00*	*0,00*
	16	**= Auszahlungen aus laufender Verwaltungstätigkeit (Zeilen 10 bis 15)**	**16.482,50**	**28.088,15**	**16.192,64**	**-11.895,51**	**0,00**
	17	**= Saldo aus laufender Verwaltungstätigkeit (Zeilen 9/16)**	**18.438,74**	**6.711,85**	**18.750,26**	**12.038,41**	**0,00**
		Investitionstätigkeit					
681	18	+ Einzahlungen aus Zuweisungen und Zuschüssen für Investitionen und Investitionsförderungsmaßnahmen	0,00	0,00	**0,00**	0,00	- - - - -
682	19	+ Einzahlungen aus der Veräußerung von Gundstücken und Gebäude	0,00	0,00	**0,00**	0,00	- - - - -

Teilfinanzrechnung 2015

Gemeinde: 00 Amt Föhr-Amrum

Hauptproduktbereich	**3**	**Soziales und Jugend**
Produktbereich	**36**	**Kinder-, Jugend- und Familienhilfe**
Produktgruppe	**365**	**Tageseinrichtungen für Kinder**
Produkt	**365001**	**Kindergärten Midlum, Süderende**

Ein- und Auszahlungsarten			Ergebnis des Vorjahres	Fortgeschriebener Ansatz des Haushaltsjahres	**Ist-Ergebnis des Haushaltsjahres**	Vergleich Ansatz / Ist (Spalte 5 / Spalte 6)	übertragene Ermächtigungen
			2014	2015	**2015**	2015	2016
			in EUR	in EUR	**in EUR**	in EUR	in EUR
1	2	3	4	5	**6**	7	8
683	20	+ Einzahlungen aus der Veräußerung von beweglichem Anlagevermögen	0,00	0,00	**0,00**	0,00	- - - - -
684	21	+ Einzahlungen aus Veräußerung von Finanzanlagen	0,00	0,00	**0,00**	0,00	- - - - -
685	22	+ Einzahlungen aus der Abwicklung von Baumaßnahmen	0,00	0,00	**0,00**	0,00	- - - - -
686	23	+ Einzahlungen aus Rückflüssen (für Investitionen und Investitionsförderungsmaßnahmen Dritter)	0,00	0,00	**0,00**	0,00	- - - - -
688	24	+ Einzahlungen aus Beiträgen u. ä. Entgelten	0,00	0,00	**0,00**	0,00	- - - - -
689	25	+ sonstige Investitionseinzahlungen	0,00	0,00	**0,00**	0,00	- - - - -
	26	**= Summe der investiven Einzahlungen**	**0,00**	**0,00**	**0,00**	**0,00**	**- - - - -**
781	27	- Auszahlungen aus Zuweisungen und Zuschüssen für Investitionen und Investitionsförderungsmaßnahmen	0,00	0,00	**0,00**	0,00	0,00
782	28	- Auszahlungen für den Erwerb von Grundstücken und Gebäuden	0,00	0,00	**0,00**	0,00	0,00
783	29	- Auszahlungen für den Erwerb von beweglichem Anlagevermögen	0,00	0,00	**0,00**	0,00	0,00
784	30	- Auszahlungen für den Erwerb von Finanzanlagen	0,00	0,00	**0,00**	0,00	0,00
785	31	- Auszahlungen für Baumaßnahmen	0,00	0,00	**1.174,53**	1.174,53	0,00
		78510000 Baumaßnahmen, Auszahlungen aus Hochbaumaßnahmen	*0,00*	*0,00*	***1.174,53***	*1.174,53*	*0,00*
786	32	- Auszahlungen für die Gewährung von Ausleihungen (für Investitionen und Investitionsförderungsmaßnahmen Dritter)	0,00	0,00	**0,00**	0,00	0,00
787	33	- Sonstige Investitionsauszahlungen	0,00	0,00	**0,00**	0,00	0,00
	34	**= Summe der investiven Auszahlungen (Zeilen 27 bis 33)**	**0,00**	**0,00**	**1.174,53**	**1.174,53**	**0,00**
	35	**= Saldo aus Investitionstätigkeit (Zeilen 26/34)**	**0,00**	**0,00**	**-1.174,53**	**-1.174,53**	**0,00**
	36	**= Finanzmittelüberschuss/-fehlbetrag (Zeilen 17,35, 35c und 35f)**	**18.438,74**	**6.711,85**	**17.575,73**	**10.863,88**	**0,00**

Teilfinanzrechnung 2015

Gemeinde: 00 Amt Föhr-Amrum

Hauptproduktbereich	**3**	**Soziales und Jugend**
Produktbereich	**36**	**Kinder-, Jugend- und Familienhilfe**
Produktgruppe	**365**	**Tageseinrichtungen für Kinder**
Produkt	**365002**	**Kindergarten Amrum**

Ein- und Auszahlungsarten			Ergebnis des Vorjahres	Fortgeschriebener Ansatz des Haushaltsjahres	**Ist-Ergebnis des Haushaltsjahres**	Vergleich Ansatz / Ist (Spalte 5 / Spalte 6)	übertragene Ermächtigungen
			2014	2015	**2015**	2015	2016
			in EUR	in EUR	**in EUR**	in EUR	in EUR
1	2	3	4	5	**6**	7	8
		laufende Verwaltungstätigkeit					
60	1	+ Steuern und ähnliche Abgaben	0,00	0,00	**0,00**	0,00	- - - - -
61	2	+ Zuweisungen und allgemeine Umlagen	0,00	0,00	**0,00**	0,00	- - - - -
62	3	+ Sonstige Transfereinzahlungen	0,00	0,00	**0,00**	0,00	- - - - -
63	4	+ öffentlich-rechtliche Leistungsentgelte	0,00	0,00	**0,00**	0,00	- - - - -
641 642 646	5	+ privatrechtiche Leistungsentgelte	0,00	0,00	**0,00**	0,00	- - - - -
648	6	+ Kostenerstattungen und Kostenumlagen	105.000,00	0,00	**0,00**	0,00	- - - - -
		64820000 Einzahlungen aus Kostenerstattungen, Kostenumlagen Gemeinden (GV)	*105.000,00*	*0,00*	***0,00***	*0,00*	- - - - -
65	7	+ sonstige Einzahlungen	0,00	0,00	**0,00**	0,00	- - - - -
66	8	+ Zinsen und sonstige Finanzeinzahlungen	0,00	0,00	**0,00**	0,00	- - - - -
	9	**= Einzahlungen aus laufender Verwaltungstätigkeit**	**105.000,00**	**0,00**	**0,00**	**0,00**	**- - - - -**
70	10	- Personalauszahlungen	0,00	0,00	**0,00**	0,00	0,00
71	11	- Versorgungsauszahlungen	0,00	0,00	**0,00**	0,00	0,00
72	12	- Auszahlungen für Sach- und Dienstleistungen	0,00	0,00	**0,00**	0,00	0,00
75	13	- Zinsen und sonstige Finanzauszahlungen	0,00	0,00	**0,00**	0,00	0,00
73	14	- Transferauszahlungen	105.000,00	0,00	**0,00**	0,00	0,00
		73540000 Allgemeine Zuweisungen, sonstiger öffentlicher Bereich.	*105.000,00*	*0,00*	***0,00***	*0,00*	*0,00*
74	15	- sonstige Auszahlungen	0,00	0,00	**0,00**	0,00	0,00
	16	**= Auszahlungen aus laufender Verwaltungstätigkeit (Zeilen 10 bis 15)**	**105.000,00**	**0,00**	**0,00**	**0,00**	**0,00**
	17	**= Saldo aus laufender Verwaltungstätigkeit (Zeilen 9/16)**	**0,00**	**0,00**	**0,00**	**0,00**	**0,00**
		Investitionstätigkeit					
681	18	+ Einzahlungen aus Zuweisungen und Zuschüssen für Investitionen und Investitionsförderungsmaßnahmen	0,00	0,00	**0,00**	0,00	- - - - -
682	19	+ Einzahlungen aus der Veräußerung von Gundstücken und Gebäude	0,00	0,00	**0,00**	0,00	- - - - -
683	20	+ Einzahlungen aus der Veräußerung von beweglichem Anlagevermögen	0,00	0,00	**0,00**	0,00	- - - - -
684	21	+ Einzahlungen aus Veräußerung von Finanzanlagen	0,00	0,00	**0,00**	0,00	- - - - -
685	22	+ Einzahlungen aus der Abwicklung von Baumaßnahmen	0,00	0,00	**0,00**	0,00	- - - - -
686	23	+ Einzahlungen aus Rückflüssen (für Investitionen und Investitionsförderungsmaßnahmen Dritter)	0,00	0,00	**0,00**	0,00	- - - - -
688	24	+ Einzahlungen aus Beiträgen u. ä. Entgelten	0,00	0,00	**0,00**	0,00	- - - - -
689	25	+ sonstige Investitionseinzahlungen	0,00	0,00	**0,00**	0,00	- - - - -

Teilfinanzrechnung 2015

Gemeinde: 00 Amt Föhr-Amrum

Hauptproduktbereich	**3**	**Soziales und Jugend**
Produktbereich	**36**	**Kinder-, Jugend- und Familienhilfe**
Produktgruppe	**365**	**Tageseinrichtungen für Kinder**
Produkt	**365002**	**Kindergarten Amrum**

Ein- und Auszahlungsarten			Ergebnis des Vorjahres	Fortgeschriebener Ansatz des Haushaltsjahres	**Ist-Ergebnis des Haushaltsjahres**	Vergleich Ansatz / Ist (Spalte 5 / Spalte 6)	übertragene Ermächtigungen
			2014	2015	**2015**	2015	2016
			in EUR	in EUR	**in EUR**	in EUR	in EUR
1	2	3	4	5	**6**	7	8
	26	**= Summe der investiven Einzahlungen**	**0,00**	**0,00**	**0,00**	**0,00**	**- - - - -**
781	27	- Auszahlungen aus Zuweisungen und Zuschüssen für Investitionen und Investitionsförderungsmaßnahmen	0,00	0,00	**0,00**	0,00	0,00
782	28	- Auszahlungen für den Erwerb von Grundstücken und Gebäuden	0,00	0,00	**0,00**	0,00	0,00
783	29	- Auszahlungen für den Erwerb von beweglichem Anlagevermögen	0,00	0,00	**0,00**	0,00	0,00
784	30	- Auszahlungen für den Erwerb von Finanzanlagen	0,00	0,00	**0,00**	0,00	0,00
785	31	- Auszahlungen für Baumaßnahmen	0,00	0,00	**0,00**	0,00	0,00
786	32	- Auszahlungen für die Gewährung von Ausleihungen (für Investitionen und Investitionsförderungsmaßnahmen Dritter)	0,00	0,00	**0,00**	0,00	0,00
787	33	- Sonstige Investitionsauszahlungen	0,00	0,00	**0,00**	0,00	0,00
	34	**= Summe der investiven Auszahlungen (Zeilen 27 bis 33)**	**0,00**	**0,00**	**0,00**	**0,00**	**0,00**
	35	**= Saldo aus Investitionstätigkeit (Zeilen 26/34)**	**0,00**	**0,00**	**0,00**	**0,00**	**0,00**
	36	**= Finanzmittelüberschuss/-fehlbetrag (Zeilen 17,35, 35c und 35f)**	**0,00**	**0,00**	**0,00**	**0,00**	**0,00**

Teilfinanzrechnung 2015

Gemeinde: 00 Amt Föhr-Amrum

Hauptproduktbereich	**3**	**Soziales und Jugend**
Produktbereich	**36**	**Kinder-, Jugend- und Familienhilfe**
Produktgruppe	**366**	**Einrichtungen der Jugendarbeit**
Produkt	**366010**	**Jugendzentrum Amrum**

Ein- und Auszahlungsarten			Ergebnis des Vorjahres	Fortgeschriebener Ansatz des Haushaltsjahres	**Ist-Ergebnis des Haushaltsjahres**	Vergleich Ansatz / Ist (Spalte 5 / Spalte 6)	übertragene Ermächtigungen
			2014	2015	**2015**	2015	2016
			in EUR	in EUR	**in EUR**	in EUR	in EUR
1	2	3	4	5	**6**	7	8
		laufende Verwaltungstätigkeit					
60	1	+ Steuern und ähnliche Abgaben	0,00	0,00	**0,00**	0,00	- - - - -
61	2	+ Zuweisungen und allgemeine Umlagen	0,00	0,00	**0,00**	0,00	- - - - -
62	3	+ Sonstige Transfereinzahlungen	0,00	0,00	**20.615,56**	20.615,56	- - - - -
		62320000 Schuldendiensthilfen von Gemeinden (GV)	*0,00*	*0,00*	***20.615,56***	*20.615,56*	- - - - -
63	4	+ öffentlich-rechtliche Leistungsentgelte	0,00	0,00	**0,00**	0,00	- - - - -
641 642 646	5	+ privatrechtiche Leistungsentgelte	0,00	0,00	**0,00**	0,00	- - - - -
648	6	+ Kostenerstattungen und Kostenumlagen	20.094,22	0,00	**0,00**	0,00	- - - - -
		64820000 Einzahlungen aus Kostenerstattungen, Kostenumlagen Gemeinden (GV)	*20.094,22*	*0,00*	***0,00***	*0,00*	- - - - -
65	7	+ sonstige Einzahlungen	0,00	0,00	**0,00**	0,00	- - - - -
66	8	+ Zinsen und sonstige Finanzeinzahlungen	0,00	0,00	**0,00**	0,00	- - - - -
	9	**= Einzahlungen aus laufender Verwaltungstätigkeit**	**20.094,22**	**0,00**	**20.615,56**	**20.615,56**	**- - - - -**
70	10	- Personalauszahlungen	0,00	0,00	**0,00**	0,00	0,00
71	11	- Versorgungsauszahlungen	0,00	0,00	**0,00**	0,00	0,00
72	12	- Auszahlungen für Sach- und Dienstleistungen	94,22	0,00	**316,31**	316,31	0,00
		72410000 Auszahlungen für Bewirtschaftung der Grundstücke, baulichen Anlagen u.s.w.	*94,22*	*0,00*	***316,31***	*316,31*	*0,00*
75	13	- Zinsen und sonstige Finanzauszahlungen	0,00	0,00	**0,00**	0,00	0,00
73	14	- Transferauszahlungen	40.000,00	0,00	**0,00**	0,00	0,00
		73170000 Auszahlungen von Zuschüssen an private Unternehmen	*40.000,00*	*0,00*	***0,00***	*0,00*	*0,00*
74	15	- sonstige Auszahlungen	0,00	0,00	**0,00**	0,00	0,00
	16	**= Auszahlungen aus laufender Verwaltungstätigkeit (Zeilen 10 bis 15)**	**40.094,22**	**0,00**	**316,31**	**316,31**	**0,00**
	17	**= Saldo aus laufender Verwaltungstätigkeit (Zeilen 9/16)**	**-20.000,00**	**0,00**	**20.299,25**	**20.299,25**	**0,00**
		Investitionstätigkeit					
681	18	+ Einzahlungen aus Zuweisungen und Zuschüssen für Investitionen und Investitionsförderungsmaßnahmen	0,00	0,00	**0,00**	0,00	- - - - -
682	19	+ Einzahlungen aus der Veräußerung von Gundstücken und Gebäude	0,00	0,00	**0,00**	0,00	- - - - -
683	20	+ Einzahlungen aus der Veräußerung von beweglichem Anlagevermögen	0,00	0,00	**0,00**	0,00	- - - - -
684	21	+ Einzahlungen aus Veräußerung von Finanzanlagen	0,00	0,00	**0,00**	0,00	- - - - -
685	22	+ Einzahlungen aus der Abwicklung von Baumaßnahmen	0,00	0,00	**0,00**	0,00	- - - - -
686	23	+ Einzahlungen aus Rückflüssen (für Investitionen und Investitionsförderungsmaßnahmen Dritter)	0,00	0,00	**0,00**	0,00	- - - - -

Teilfinanzrechnung 2015

Gemeinde: 00 Amt Föhr-Amrum

Hauptproduktbereich	**3**	**Soziales und Jugend**
Produktbereich	**36**	**Kinder-, Jugend- und Familienhilfe**
Produktgruppe	**366**	**Einrichtungen der Jugendarbeit**
Produkt	**366010**	**Jugendzentrum Amrum**

Ein- und Auszahlungsarten			Ergebnis des Vorjahres	Fortgeschriebener Ansatz des Haushaltsjahres	**Ist-Ergebnis des Haushaltsjahres**	Vergleich Ansatz / Ist (Spalte 5 / Spalte 6)	übertragene Ermächtigungen
			2014	2015	**2015**	2015	2016
			in EUR	in EUR	**in EUR**	in EUR	in EUR
1	2	3	4	5	**6**	7	8
688	24	+ Einzahlungen aus Beiträgen u. ä. Entgelten	0,00	0,00	**0,00**	0,00	- - - - -
689	25	+ sonstige Investitionseinzahlungen	0,00	0,00	**0,00**	0,00	- - - - -
	26	**= Summe der investiven Einzahlungen**	**0,00**	**0,00**	**0,00**	**0,00**	**- - - - -**
781	27	- Auszahlungen aus Zuweisungen und Zuschüssen für Investitionen und Investitionsförderungsmaßnahmen	0,00	0,00	**0,00**	0,00	0,00
782	28	- Auszahlungen für den Erwerb von Grundstücken und Gebäuden	0,00	0,00	**0,00**	0,00	0,00
783	29	- Auszahlungen für den Erwerb von beweglichem Anlagevermögen	0,00	0,00	**0,00**	0,00	0,00
784	30	- Auszahlungen für den Erwerb von Finanzanlagen	0,00	0,00	**0,00**	0,00	0,00
785	31	- Auszahlungen für Baumaßnahmen	0,00	0,00	**0,00**	0,00	0,00
786	32	- Auszahlungen für die Gewährung von Ausleihungen (für Investitionen und Investitionsförderungsmaßnahmen Dritter)	0,00	0,00	**0,00**	0,00	0,00
787	33	- Sonstige Investitionsauszahlungen	0,00	0,00	**0,00**	0,00	0,00
	34	**= Summe der investiven Auszahlungen (Zeilen 27 bis 33)**	**0,00**	**0,00**	**0,00**	**0,00**	**0,00**
	35	**= Saldo aus Investitionstätigkeit (Zeilen 26/34)**	**0,00**	**0,00**	**0,00**	**0,00**	**0,00**
	36	**= Finanzmittelüberschuss/-fehlbetrag (Zeilen 17,35, 35c und 35f)**	**-20.000,00**	**0,00**	**20.299,25**	**20.299,25**	**0,00**

Teilfinanzrechnung 2015

Gemeinde: 00 Amt Föhr-Amrum

Hauptproduktbereich	**4**	**Gesundheit und Sport**
Produktbereich	**41**	**Gesundheitsdienste**
Produktgruppe	**412**	**Gesundheitseinrichtungen**
Produkt	**412100**	**Förderung der Gesundheitspflege (Sozialstationen, Suchtberatung, Diakonie)**

Ein- und Auszahlungsarten			Ergebnis des Vorjahres	Fortgeschriebener Ansatz des Haushaltsjahres	**Ist-Ergebnis des Haushaltsjahres**	Vergleich Ansatz / Ist (Spalte 5 / Spalte 6)	übertragene Ermächtigungen
			2014	2015	**2015**	2015	2016
			in EUR	in EUR	**in EUR**	in EUR	in EUR
1	2	3	4	5	**6**	7	8
		laufende Verwaltungstätigkeit					
60	1	+ Steuern und ähnliche Abgaben	0,00	0,00	**0,00**	0,00	- - - - -
61	2	+ Zuweisungen und allgemeine Umlagen	0,00	0,00	**0,00**	0,00	- - - - -
62	3	+ Sonstige Transfereinzahlungen	0,00	0,00	**0,00**	0,00	- - - - -
63	4	+ öffentlich-rechtliche Leistungsentgelte	0,00	0,00	**0,00**	0,00	- - - - -
641 642 646	5	+ privatrechtiche Leistungsentgelte	0,00	0,00	**0,00**	0,00	- - - - -
648	6	+ Kostenerstattungen und Kostenumlagen	40.000,00	0,00	**0,00**	0,00	- - - - -
		64820000 Einzahlungen aus Kostenerstattungen, Kostenumlagen Gemeinden (GV)	*40.000,00*	*0,00*	***0,00***	*0,00*	- - - - -
65	7	+ sonstige Einzahlungen	0,00	0,00	**0,00**	0,00	- - - - -
66	8	+ Zinsen und sonstige Finanzeinzahlungen	0,00	0,00	**0,00**	0,00	- - - - -
	9	**= Einzahlungen aus laufender Verwaltungstätigkeit**	**40.000,00**	**0,00**	**0,00**	**0,00**	**- - - - -**
70	10	- Personalauszahlungen	0,00	0,00	**0,00**	0,00	0,00
71	11	- Versorgungsauszahlungen	0,00	0,00	**0,00**	0,00	0,00
72	12	- Auszahlungen für Sach- und Dienstleistungen	0,00	0,00	**0,00**	0,00	0,00
75	13	- Zinsen und sonstige Finanzauszahlungen	0,00	0,00	**0,00**	0,00	0,00
73	14	- Transferauszahlungen	82.891,04	55.300,00	**54.503,61**	-796,39	0,00
		73140000 Auszahlungen von Zuweisungen an den sonstigen öffentlichen Bereich	*4.300,00*	*7.300,00*	***7.300,00***	*0,00*	*0,00*
		73180000 Auszahlungen von Zuschüssen an übrige Bereiche	*78.591,04*	*48.000,00*	***47.203,61***	*-796,39*	*0,00*
74	15	- sonstige Auszahlungen	0,00	0,00	**0,00**	0,00	0,00
	16	**= Auszahlungen aus laufender Verwaltungstätigkeit (Zeilen 10 bis 15)**	**82.891,04**	**55.300,00**	**54.503,61**	**-796,39**	**0,00**
	17	**= Saldo aus laufender Verwaltungstätigkeit (Zeilen 9/16)**	**-42.891,04**	**-55.300,00**	**-54.503,61**	**796,39**	**0,00**
		Investitionstätigkeit					
681	18	+ Einzahlungen aus Zuweisungen und Zuschüssen für Investitionen und Investitionsförderungsmaßnahmen	0,00	0,00	**0,00**	0,00	- - - - -
682	19	+ Einzahlungen aus der Veräußerung von Gundstücken und Gebäude	0,00	0,00	**0,00**	0,00	- - - - -
683	20	+ Einzahlungen aus der Veräußerung von beweglichem Anlagevermögen	0,00	0,00	**0,00**	0,00	- - - - -
684	21	+ Einzahlungen aus Veräußerung von Finanzanlagen	0,00	0,00	**0,00**	0,00	- - - - -
685	22	+ Einzahlungen aus der Abwicklung von Baumaßnahmen	0,00	0,00	**0,00**	0,00	- - - - -
686	23	+ Einzahlungen aus Rückflüssen (für Investitionen und Investitionsförderungsmaßnahmen Dritter)	0,00	0,00	**0,00**	0,00	- - - - -
688	24	+ Einzahlungen aus Beiträgen u. ä. Entgelten	0,00	0,00	**0,00**	0,00	- - - - -

Teilfinanzrechnung 2015

Gemeinde: 00 Amt Föhr-Amrum

Hauptproduktbereich	**4**	**Gesundheit und Sport**
Produktbereich	**41**	**Gesundheitsdienste**
Produktgruppe	**412**	**Gesundheitseinrichtungen**
Produkt	**412100**	**Förderung der Gesundheitspflege (Sozialstationen, Suchtberatung, Diakonie)**

Ein- und Auszahlungsarten			Ergebnis des Vorjahres	Fortgeschriebener Ansatz des Haushaltsjahres	**Ist-Ergebnis des Haushaltsjahres**	Vergleich Ansatz / Ist (Spalte 5 / Spalte 6)	übertragene Ermächtigungen
			2014	2015	**2015**	2015	2016
			in EUR	in EUR	**in EUR**	in EUR	in EUR
1	2	3	4	5	**6**	7	8
689	25	+ sonstige Investitionseinzahlungen	0,00	0,00	**0,00**	0,00	- - - - -
	26	**= Summe der investiven Einzahlungen**	**0,00**	**0,00**	**0,00**	**0,00**	**- - - - -**
781	27	- Auszahlungen aus Zuweisungen und Zuschüssen für Investitionen und Investitionsförderungsmaßnahmen	0,00	0,00	**0,00**	0,00	0,00
782	28	- Auszahlungen für den Erwerb von Grundstücken und Gebäuden	0,00	0,00	**0,00**	0,00	0,00
783	29	- Auszahlungen für den Erwerb von beweglichem Anlagevermögen	0,00	0,00	**0,00**	0,00	0,00
784	30	- Auszahlungen für den Erwerb von Finanzanlagen	0,00	0,00	**0,00**	0,00	0,00
785	31	- Auszahlungen für Baumaßnahmen	0,00	0,00	**0,00**	0,00	0,00
786	32	- Auszahlungen für die Gewährung von Ausleihungen (für Investitionen und Investitionsförderungsmaßnahmen Dritter)	0,00	0,00	**0,00**	0,00	0,00
787	33	- Sonstige Investitionsauszahlungen	0,00	0,00	**0,00**	0,00	0,00
	34	**= Summe der investiven Auszahlungen (Zeilen 27 bis 33)**	**0,00**	**0,00**	**0,00**	**0,00**	**0,00**
	35	**= Saldo aus Investitionstätigkeit (Zeilen 26/34)**	**0,00**	**0,00**	**0,00**	**0,00**	**0,00**
	36	**= Finanzmittelüberschuss/-fehlbetrag (Zeilen 17,35, 35c und 35f)**	**-42.891,04**	**-55.300,00**	**-54.503,61**	**796,39**	**0,00**

Teilfinanzrechnung 2015

Gemeinde: 00 Amt Föhr-Amrum

Hauptproduktbereich	**5**	**Gestaltung der Umwelt**
Produktbereich	**51**	**Räumliche Planung und Entwicklung**
Produktgruppe	**511**	**Räumliche Planungs- und Entwicklungsmaßnahmen**
Produkt	**511001**	**Bauleitplanung**

Ein- und Auszahlungsarten			Ergebnis des Vorjahres	Fortgeschriebener Ansatz des Haushaltsjahres	**Ist-Ergebnis des Haushaltsjahres**	Vergleich Ansatz / Ist (Spalte 5 / Spalte 6)	übertragene Ermächtigungen
			2014	2015	**2015**	2015	2016
			in EUR	in EUR	**in EUR**	in EUR	in EUR
1	2	3	4	5	**6**	7	8
		laufende Verwaltungstätigkeit					
60	1	+ Steuern und ähnliche Abgaben	0,00	0,00	**0,00**	0,00	- - - - -
61	2	+ Zuweisungen und allgemeine Umlagen	0,00	0,00	**0,00**	0,00	- - - - -
62	3	+ Sonstige Transfereinzahlungen	0,00	0,00	**0,00**	0,00	- - - - -
63	4	+ öffentlich-rechtliche Leistungsentgelte	0,00	0,00	**0,00**	0,00	- - - - -
641 642 646	5	+ privatrechtiche Leistungsentgelte	0,00	0,00	**0,00**	0,00	- - - - -
648	6	+ Kostenerstattungen und Kostenumlagen	0,00	10.000,00	**3.127,00**	-6.873,00	- - - - -
		64820000 Einzahlungen aus Kostenerstattungen, Kostenumlagen Gemeinden (GV)	*0,00*	*10.000,00*	***0,00***	*-10.000,00*	- - - - -
		64870000 Einzahlungen aus Kostenerstattungen, Kostenumlagen private Unternehmen	*0,00*	*0,00*	***3.127,00***	*3.127,00*	- - - - -
65	7	+ sonstige Einzahlungen	0,00	0,00	**0,00**	0,00	- - - - -
66	8	+ Zinsen und sonstige Finanzeinzahlungen	0,00	0,00	**0,00**	0,00	- - - - -
	9	**= Einzahlungen aus laufender Verwaltungstätigkeit**	**0,00**	**10.000,00**	**3.127,00**	**-6.873,00**	**- - - - -**
70	10	- Personalauszahlungen	0,00	0,00	**0,00**	0,00	0,00
71	11	- Versorgungsauszahlungen	0,00	0,00	**0,00**	0,00	0,00
72	12	- Auszahlungen für Sach- und Dienstleistungen	0,00	0,00	**0,00**	0,00	0,00
75	13	- Zinsen und sonstige Finanzauszahlungen	0,00	0,00	**0,00**	0,00	0,00
73	14	- Transferauszahlungen	0,00	0,00	**0,00**	0,00	0,00
74	15	- sonstige Auszahlungen	130,00	10.000,00	**0,00**	-10.000,00	0,00
		74310000 Geschäftsauszahlungen	*130,00*	*10.000,00*	***0,00***	*-10.000,00*	*0,00*
	16	**= Auszahlungen aus laufender Verwaltungstätigkeit (Zeilen 10 bis 15)**	**130,00**	**10.000,00**	**0,00**	**-10.000,00**	**0,00**
	17	**= Saldo aus laufender Verwaltungstätigkeit (Zeilen 9/16)**	**-130,00**	**0,00**	**3.127,00**	**3.127,00**	**0,00**
		Investitionstätigkeit					
681	18	+ Einzahlungen aus Zuweisungen und Zuschüssen für Investitionen und Investitionsförderungsmaßnahmen	0,00	0,00	**0,00**	0,00	- - - - -
682	19	+ Einzahlungen aus der Veräußerung von Gundstücken und Gebäude	0,00	0,00	**0,00**	0,00	- - - - -
683	20	+ Einzahlungen aus der Veräußerung von beweglichem Anlagevermögen	0,00	0,00	**0,00**	0,00	- - - - -
684	21	+ Einzahlungen aus Veräußerung von Finanzanlagen	0,00	0,00	**0,00**	0,00	- - - - -
685	22	+ Einzahlungen aus der Abwicklung von Baumaßnahmen	0,00	0,00	**0,00**	0,00	- - - - -
686	23	+ Einzahlungen aus Rückflüssen (für Investitionen und Investitionsförderungsmaßnahmen Dritter)	0,00	0,00	**0,00**	0,00	- - - - -
688	24	+ Einzahlungen aus Beiträgen u. ä. Entgelten	0,00	0,00	**0,00**	0,00	- - - - -

Teilfinanzrechnung 2015

Gemeinde: 00 Amt Föhr-Amrum

Hauptproduktbereich	**5**	**Gestaltung der Umwelt**
Produktbereich	**51**	**Räumliche Planung und Entwicklung**
Produktgruppe	**511**	**Räumliche Planungs- und Entwicklungsmaßnahmen**
Produkt	**511001**	**Bauleitplanung**

Ein- und Auszahlungsarten			Ergebnis des Vorjahres	Fortgeschriebener Ansatz des Haushaltsjahres	**Ist-Ergebnis des Haushaltsjahres**	Vergleich Ansatz / Ist (Spalte 5 / Spalte 6)	übertragene Ermächtigungen
			2014	2015	**2015**	2015	2016
			in EUR	in EUR	**in EUR**	in EUR	in EUR
1	2	3	4	5	**6**	7	8
689	25	+ sonstige Investitionseinzahlungen	0,00	0,00	**0,00**	0,00	- - - - -
	26	**= Summe der investiven Einzahlungen**	**0,00**	**0,00**	**0,00**	**0,00**	**- - - - -**
781	27	- Auszahlungen aus Zuweisungen und Zuschüssen für Investitionen und Investitionsförderungsmaßnahmen	0,00	0,00	**0,00**	0,00	0,00
782	28	- Auszahlungen für den Erwerb von Grundstücken und Gebäuden	0,00	0,00	**0,00**	0,00	0,00
783	29	- Auszahlungen für den Erwerb von beweglichem Anlagevermögen	0,00	0,00	**0,00**	0,00	0,00
784	30	- Auszahlungen für den Erwerb von Finanzanlagen	0,00	0,00	**0,00**	0,00	0,00
785	31	- Auszahlungen für Baumaßnahmen	0,00	0,00	**0,00**	0,00	0,00
786	32	- Auszahlungen für die Gewährung von Ausleihungen (für Investitionen und Investitionsförderungsmaßnahmen Dritter)	0,00	0,00	**0,00**	0,00	0,00
787	33	- Sonstige Investitionsauszahlungen	0,00	0,00	**0,00**	0,00	0,00
	34	**= Summe der investiven Auszahlungen (Zeilen 27 bis 33)**	**0,00**	**0,00**	**0,00**	**0,00**	**0,00**
	35	**= Saldo aus Investitionstätigkeit (Zeilen 26/34)**	**0,00**	**0,00**	**0,00**	**0,00**	**0,00**
	36	**= Finanzmittelüberschuss/-fehlbetrag (Zeilen 17,35, 35c und 35f)**	**-130,00**	**0,00**	**3.127,00**	**3.127,00**	**0,00**

Teilfinanzrechnung 2015

Gemeinde: 00 Amt Föhr-Amrum

Hauptproduktbereich	**5**	**Gestaltung der Umwelt**
Produktbereich	**51**	**Räumliche Planung und Entwicklung**
Produktgruppe	**511**	**Räumliche Planungs- und Entwicklungsmaßnahmen**
Produkt	**511002**	**Städtebauliche Sanierungsprogramme, Dorferneuerung und Dorfentwicklung**

Ein- und Auszahlungsarten			Ergebnis des Vorjahres	Fortgeschriebener Ansatz des Haushaltsjahres	**Ist-Ergebnis des Haushaltsjahres**	Vergleich Ansatz / Ist (Spalte 5 / Spalte 6)	übertragene Ermächtigungen
			2014	2015	**2015**	2015	2016
			in EUR	in EUR	**in EUR**	in EUR	in EUR
1	2	3	4	5	**6**	7	8
		laufende Verwaltungstätigkeit					
60	1	+ Steuern und ähnliche Abgaben	0,00	0,00	**0,00**	0,00	- - - - -
61	2	+ Zuweisungen und allgemeine Umlagen	0,00	0,00	**0,00**	0,00	- - - - -
62	3	+ Sonstige Transfereinzahlungen	0,00	0,00	**0,00**	0,00	- - - - -
63	4	+ öffentlich-rechtliche Leistungsentgelte	0,00	0,00	**0,00**	0,00	- - - - -
641 642 646	5	+ privatrechtiche Leistungsentgelte	0,00	0,00	**0,00**	0,00	- - - - -
648	6	+ Kostenerstattungen und Kostenumlagen	0,00	0,00	**0,00**	0,00	- - - - -
65	7	+ sonstige Einzahlungen	0,00	0,00	**0,00**	0,00	- - - - -
66	8	+ Zinsen und sonstige Finanzeinzahlungen	0,00	0,00	**0,00**	0,00	- - - - -
	9	**= Einzahlungen aus laufender Verwaltungstätigkeit**	**0,00**	**0,00**	**0,00**	**0,00**	**- - - - -**
70	10	- Personalauszahlungen	0,00	0,00	**0,00**	0,00	0,00
71	11	- Versorgungsauszahlungen	0,00	0,00	**0,00**	0,00	0,00
72	12	- Auszahlungen für Sach- und Dienstleistungen	0,00	0,00	**0,00**	0,00	0,00
75	13	- Zinsen und sonstige Finanzauszahlungen	0,00	0,00	**0,00**	0,00	0,00
73	14	- Transferauszahlungen	0,00	0,00	**0,00**	0,00	0,00
74	15	- sonstige Auszahlungen	2.588,25	0,00	**15.000,00**	15.000,00	0,00
		74310000 Geschäftsauszahlungen	*2.588,25*	*0,00*	***15.000,00***	*15.000,00*	*0,00*
	16	**= Auszahlungen aus laufender Verwaltungstätigkeit (Zeilen 10 bis 15)**	**2.588,25**	**0,00**	**15.000,00**	**15.000,00**	**0,00**
	17	**= Saldo aus laufender Verwaltungstätigkeit (Zeilen 9/16)**	**-2.588,25**	**0,00**	**-15.000,00**	**-15.000,00**	**0,00**
		Investitionstätigkeit					
681	18	+ Einzahlungen aus Zuweisungen und Zuschüssen für Investitionen und Investitionsförderungsmaßnahmen	0,00	48.000,00	**0,00**	-48.000,00	- - - - -
		68110000 Investitionszuwendungen vom Land	*0,00*	*48.000,00*	***0,00***	*-48.000,00*	- - - - -
682	19	+ Einzahlungen aus der Veräußerung von Gundstücken und Gebäude	0,00	0,00	**0,00**	0,00	- - - - -
683	20	+ Einzahlungen aus der Veräußerung von beweglichem Anlagevermögen	0,00	0,00	**0,00**	0,00	- - - - -
684	21	+ Einzahlungen aus Veräußerung von Finanzanlagen	0,00	0,00	**0,00**	0,00	- - - - -
685	22	+ Einzahlungen aus der Abwicklung von Baumaßnahmen	0,00	0,00	**0,00**	0,00	- - - - -
686	23	+ Einzahlungen aus Rückflüssen (für Investitionen und Investitionsförderungsmaßnahmen Dritter)	0,00	0,00	**0,00**	0,00	- - - - -
688	24	+ Einzahlungen aus Beiträgen u. ä. Entgelten	0,00	0,00	**0,00**	0,00	- - - - -
689	25	+ sonstige Investitionseinzahlungen	0,00	0,00	**0,00**	0,00	- - - - -
	26	**= Summe der investiven Einzahlungen**	**0,00**	**48.000,00**	**0,00**	**-48.000,00**	**- - - - -**
781	27	- Auszahlungen aus Zuweisungen und Zuschüssen für Investitionen und Investitionsförderungsmaßnahmen	0,00	0,00	**0,00**	0,00	0,00

Teilfinanzrechnung 2015

Gemeinde: 00 Amt Föhr-Amrum

Hauptproduktbereich	**5**	**Gestaltung der Umwelt**
Produktbereich	**51**	**Räumliche Planung und Entwicklung**
Produktgruppe	**511**	**Räumliche Planungs- und Entwicklungsmaßnahmen**
Produkt	**511002**	**Städtebauliche Sanierungsprogramme, Dorferneuerung und Dorfentwicklung**

Ein- und Auszahlungsarten			Ergebnis des Vorjahres	Fortgeschriebener Ansatz des Haushaltsjahres	**Ist-Ergebnis des Haushaltsjahres**	Vergleich Ansatz / Ist (Spalte 5 / Spalte 6)	übertragene Ermächtigungen
			2014	2015	**2015**	2015	2016
			in EUR	in EUR	**in EUR**	in EUR	in EUR
1	2	3	4	5	**6**	7	8
782	28	- Auszahlungen für den Erwerb von Grundstücken und Gebäuden	0,00	0,00	**0,00**	0,00	0,00
783	29	- Auszahlungen für den Erwerb von beweglichem Anlagevermögen	0,00	0,00	**0,00**	0,00	0,00
784	30	- Auszahlungen für den Erwerb von Finanzanlagen	0,00	0,00	**0,00**	0,00	0,00
785	31	- Auszahlungen für Baumaßnahmen	0,00	0,00	**0,00**	0,00	0,00
786	32	- Auszahlungen für die Gewährung von Ausleihungen (für Investitionen und Investitionsförderungsmaßnahmen Dritter)	0,00	0,00	**0,00**	0,00	0,00
787	33	- Sonstige Investitionsauszahlungen	0,00	60.000,00	**0,00**	-60.000,00	0,00
		78700000 Sonstige Investitionsauszahlungen	*0,00*	*60.000,00*	***0,00***	*-60.000,00*	*0,00*
	34	**= Summe der investiven Auszahlungen (Zeilen 27 bis 33)**	**0,00**	**60.000,00**	**0,00**	**-60.000,00**	**0,00**
	35	**= Saldo aus Investitionstätigkeit (Zeilen 26/34)**	**0,00**	**-12.000,00**	**0,00**	**12.000,00**	**0,00**
	36	**= Finanzmittelüberschuss/-fehlbetrag (Zeilen 17,35, 35c und 35f)**	**-2.588,25**	**-12.000,00**	**-15.000,00**	**-3.000,00**	**0,00**

Teilfinanzrechnung 2015

Gemeinde: 00 Amt Föhr-Amrum

Hauptproduktbereich	**5**	**Gestaltung der Umwelt**
Produktbereich	**51**	**Räumliche Planung und Entwicklung**
Produktgruppe	**511**	**Räumliche Planungs- und Entwicklungsmaßnahmen**
Produkt	**511003**	**Küstenschutz, Wasserläufe, Wasserbauliche Anlagen**

Ein- und Auszahlungsarten			Ergebnis des Vorjahres	Fortgeschriebener Ansatz des Haushaltsjahres	**Ist-Ergebnis des Haushaltsjahres**	Vergleich Ansatz / Ist (Spalte 5 / Spalte 6)	übertragene Ermächtigungen
			2014	2015	**2015**	2015	2016
			in EUR	in EUR	**in EUR**	in EUR	in EUR
1	2	3	4	5	**6**	7	8
		laufende Verwaltungstätigkeit					
60	1	+ Steuern und ähnliche Abgaben	0,00	0,00	**0,00**	0,00	- - - - -
61	2	+ Zuweisungen und allgemeine Umlagen	458.800,00	170.000,00	**87.100,00**	-82.900,00	- - - - -
		61410000 Zuweisungen und Zuschüsse für laufende Zwecke vom Land	*458.800,00*	*170.000,00*	***87.100,00***	*-82.900,00*	- - - - -
62	3	+ Sonstige Transfereinzahlungen	0,00	0,00	**0,00**	0,00	- - - - -
63	4	+ öffentlich-rechtliche Leistungsentgelte	0,00	0,00	**0,00**	0,00	- - - - -
641 642 646	5	+ privatrechtiche Leistungsentgelte	0,00	0,00	**0,00**	0,00	- - - - -
648	6	+ Kostenerstattungen und Kostenumlagen	0,00	0,00	**0,00**	0,00	- - - - -
65	7	+ sonstige Einzahlungen	0,00	0,00	**0,00**	0,00	- - - - -
66	8	+ Zinsen und sonstige Finanzeinzahlungen	0,00	0,00	**0,00**	0,00	- - - - -
	9	**= Einzahlungen aus laufender Verwaltungstätigkeit**	**458.800,00**	**170.000,00**	**87.100,00**	**-82.900,00**	**- - - - -**
70	10	- Personalauszahlungen	0,00	0,00	**0,00**	0,00	0,00
71	11	- Versorgungsauszahlungen	0,00	0,00	**0,00**	0,00	0,00
72	12	- Auszahlungen für Sach- und Dienstleistungen	421.655,32	170.000,00	**91.410,68**	-78.589,32	0,00
		72110000 Auszahlungen für Unterhaltung der Grundstücke und baulichen Anlagen	*421.655,32*	*170.000,00*	***91.410,68***	*-78.589,32*	*0,00*
75	13	- Zinsen und sonstige Finanzauszahlungen	0,00	0,00	**0,00**	0,00	0,00
73	14	- Transferauszahlungen	0,00	0,00	**0,00**	0,00	0,00
74	15	- sonstige Auszahlungen	0,00	0,00	**0,00**	0,00	0,00
	16	**= Auszahlungen aus laufender Verwaltungstätigkeit (Zeilen 10 bis 15)**	**421.655,32**	**170.000,00**	**91.410,68**	**-78.589,32**	**0,00**
	17	**= Saldo aus laufender Verwaltungstätigkeit (Zeilen 9/16)**	**37.144,68**	**0,00**	**-4.310,68**	**-4.310,68**	**0,00**
		Investitionstätigkeit					
681	18	+ Einzahlungen aus Zuweisungen und Zuschüssen für Investitionen und Investitionsförderungsmaßnahmen	0,00	0,00	**0,00**	0,00	- - - - -
682	19	+ Einzahlungen aus der Veräußerung von Gundstücken und Gebäude	0,00	0,00	**0,00**	0,00	- - - - -
683	20	+ Einzahlungen aus der Veräußerung von beweglichem Anlagevermögen	0,00	0,00	**0,00**	0,00	- - - - -
684	21	+ Einzahlungen aus Veräußerung von Finanzanlagen	0,00	0,00	**0,00**	0,00	- - - - -
685	22	+ Einzahlungen aus der Abwicklung von Baumaßnahmen	0,00	0,00	**0,00**	0,00	- - - - -
686	23	+ Einzahlungen aus Rückflüssen (für Investitionen und Investitionsförderungsmaßnahmen Dritter)	0,00	0,00	**0,00**	0,00	- - - - -
688	24	+ Einzahlungen aus Beiträgen u. ä. Entgelten	0,00	0,00	**0,00**	0,00	- - - - -
689	25	+ sonstige Investitionseinzahlungen	0,00	0,00	**0,00**	0,00	- - - - -

Teilfinanzrechnung 2015

Gemeinde: 00 Amt Föhr-Amrum

Hauptproduktbereich	**5**	**Gestaltung der Umwelt**
Produktbereich	**51**	**Räumliche Planung und Entwicklung**
Produktgruppe	**511**	**Räumliche Planungs- und Entwicklungsmaßnahmen**
Produkt	**511003**	**Küstenschutz, Wasserläufe, Wasserbauliche Anlagen**

Ein- und Auszahlungsarten			Ergebnis des Vorjahres	Fortgeschriebener Ansatz des Haushaltsjahres	**Ist-Ergebnis des Haushaltsjahres**	Vergleich Ansatz / Ist (Spalte 5 / Spalte 6)	übertragene Ermächtigungen
			2014	2015	**2015**	2015	2016
			in EUR	in EUR	**in EUR**	in EUR	in EUR
1	2	3	4	5	**6**	7	8
	26	**= Summe der investiven Einzahlungen**	**0,00**	**0,00**	**0,00**	**0,00**	**- - - - -**
781	27	- Auszahlungen aus Zuweisungen und Zuschüssen für Investitionen und Investitionsförderungsmaßnahmen	0,00	0,00	**0,00**	0,00	0,00
782	28	- Auszahlungen für den Erwerb von Grundstücken und Gebäuden	0,00	0,00	**0,00**	0,00	0,00
783	29	- Auszahlungen für den Erwerb von beweglichem Anlagevermögen	0,00	0,00	**0,00**	0,00	0,00
784	30	- Auszahlungen für den Erwerb von Finanzanlagen	0,00	0,00	**0,00**	0,00	0,00
785	31	- Auszahlungen für Baumaßnahmen	0,00	0,00	**0,00**	0,00	0,00
786	32	- Auszahlungen für die Gewährung von Ausleihungen (für Investitionen und Investitionsförderungsmaßnahmen Dritter)	0,00	0,00	**0,00**	0,00	0,00
787	33	- Sonstige Investitionsauszahlungen	0,00	0,00	**0,00**	0,00	0,00
	34	**= Summe der investiven Auszahlungen (Zeilen 27 bis 33)**	**0,00**	**0,00**	**0,00**	**0,00**	**0,00**
	35	**= Saldo aus Investitionstätigkeit (Zeilen 26/34)**	**0,00**	**0,00**	**0,00**	**0,00**	**0,00**
	36	**= Finanzmittelüberschuss/-fehlbetrag (Zeilen 17,35, 35c und 35f)**	**37.144,68**	**0,00**	**-4.310,68**	**-4.310,68**	**0,00**

Teilfinanzrechnung 2015

Gemeinde: 00 Amt Föhr-Amrum

Hauptproduktbereich	**5**	**Gestaltung der Umwelt**
Produktbereich	**51**	**Räumliche Planung und Entwicklung**
Produktgruppe	**511**	**Räumliche Planungs- und Entwicklungsmaßnahmen**
Produkt	**511080**	**Regionalbüro Uthlande, Insel- & Halligkonferenz**

Ein- und Auszahlungsarten			Ergebnis des Vorjahres	Fortgeschriebener Ansatz des Haushaltsjahres	**Ist-Ergebnis des Haushaltsjahres**	Vergleich Ansatz / Ist (Spalte 5 / Spalte 6)	übertragene Ermächtigungen
			2014	2015	**2015**	2015	2016
			in EUR	in EUR	**in EUR**	in EUR	in EUR
1	2	3	4	5	**6**	7	8
		laufende Verwaltungstätigkeit					
60	1	+ Steuern und ähnliche Abgaben	0,00	0,00	**0,00**	0,00	- - - - -
61	2	+ Zuweisungen und allgemeine Umlagen	0,00	0,00	**0,00**	0,00	- - - - -
62	3	+ Sonstige Transfereinzahlungen	0,00	0,00	**0,00**	0,00	- - - - -
63	4	+ öffentlich-rechtliche Leistungsentgelte	0,00	0,00	**0,00**	0,00	- - - - -
641 642 646	5	+ privatrechtiche Leistungsentgelte	0,00	0,00	**0,00**	0,00	- - - - -
648	6	+ Kostenerstattungen und Kostenumlagen	0,00	0,00	**0,00**	0,00	- - - - -
65	7	+ sonstige Einzahlungen	0,00	0,00	**0,00**	0,00	- - - - -
66	8	+ Zinsen und sonstige Finanzeinzahlungen	0,00	0,00	**0,00**	0,00	- - - - -
	9	**= Einzahlungen aus laufender Verwaltungstätigkeit**	**0,00**	**0,00**	**0,00**	**0,00**	**- - - - -**
70	10	- Personalauszahlungen	0,00	0,00	**0,00**	0,00	0,00
71	11	- Versorgungsauszahlungen	0,00	0,00	**0,00**	0,00	0,00
72	12	- Auszahlungen für Sach- und Dienstleistungen	0,00	0,00	**0,00**	0,00	0,00
75	13	- Zinsen und sonstige Finanzauszahlungen	0,00	0,00	**0,00**	0,00	0,00
73	14	- Transferauszahlungen	0,00	1.000,00	**0,00**	-1.000,00	0,00
		73730000 Allgemeine Umlagen, ,Zweckverbänden und dergl.	*0,00*	*1.000,00*	***0,00***	*-1.000,00*	*0,00*
74	15	- sonstige Auszahlungen	0,00	300,00	**0,00**	-300,00	0,00
		74310000 Geschäftsauszahlungen	*0,00*	*300,00*	***0,00***	*-300,00*	*0,00*
	16	**= Auszahlungen aus laufender Verwaltungstätigkeit (Zeilen 10 bis 15)**	**0,00**	**1.300,00**	**0,00**	**-1.300,00**	**0,00**
	17	**= Saldo aus laufender Verwaltungstätigkeit (Zeilen 9/16)**	**0,00**	**-1.300,00**	**0,00**	**1.300,00**	**0,00**
		Investitionstätigkeit					
681	18	+ Einzahlungen aus Zuweisungen und Zuschüssen für Investitionen und Investitionsförderungsmaßnahmen	0,00	0,00	**0,00**	0,00	- - - - -
682	19	+ Einzahlungen aus der Veräußerung von Gundstücken und Gebäude	0,00	0,00	**0,00**	0,00	- - - - -
683	20	+ Einzahlungen aus der Veräußerung von beweglichem Anlagevermögen	0,00	0,00	**0,00**	0,00	- - - - -
684	21	+ Einzahlungen aus Veräußerung von Finanzanlagen	0,00	0,00	**0,00**	0,00	- - - - -
685	22	+ Einzahlungen aus der Abwicklung von Baumaßnahmen	0,00	0,00	**0,00**	0,00	- - - - -
686	23	+ Einzahlungen aus Rückflüssen (für Investitionen und Investitionsförderungsmaßnahmen Dritter)	0,00	0,00	**0,00**	0,00	- - - - -
688	24	+ Einzahlungen aus Beiträgen u. ä. Entgelten	0,00	0,00	**0,00**	0,00	- - - - -
689	25	+ sonstige Investitionseinzahlungen	0,00	0,00	**0,00**	0,00	- - - - -
	26	**= Summe der investiven Einzahlungen**	**0,00**	**0,00**	**0,00**	**0,00**	**- - - - -**
781	27	- Auszahlungen aus Zuweisungen und Zuschüssen für Investitionen und Investitionsförderungsmaßnahmen	0,00	0,00	**0,00**	0,00	0,00

Teilfinanzrechnung 2015

Gemeinde: 00 Amt Föhr-Amrum

Hauptproduktbereich	**5**	**Gestaltung der Umwelt**
Produktbereich	**51**	**Räumliche Planung und Entwicklung**
Produktgruppe	**511**	**Räumliche Planungs- und Entwicklungsmaßnahmen**
Produkt	**511080**	**Regionalbüro Uthlande, Insel- & Halligkonferenz**

Ein- und Auszahlungsarten			Ergebnis des Vorjahres	Fortgeschriebener Ansatz des Haushaltsjahres	**Ist-Ergebnis des Haushaltsjahres**	Vergleich Ansatz / Ist (Spalte 5 / Spalte 6)	übertragene Ermächtigungen
			2014	2015	**2015**	2015	2016
			in EUR	in EUR	**in EUR**	in EUR	in EUR
1	2	3	4	5	**6**	7	8
782	28	- Auszahlungen für den Erwerb von Grundstücken und Gebäuden	0,00	0,00	**0,00**	0,00	0,00
783	29	- Auszahlungen für den Erwerb von beweglichem Anlagevermögen	0,00	0,00	**0,00**	0,00	0,00
784	30	- Auszahlungen für den Erwerb von Finanzanlagen	0,00	0,00	**0,00**	0,00	0,00
785	31	- Auszahlungen für Baumaßnahmen	0,00	0,00	**0,00**	0,00	0,00
786	32	- Auszahlungen für die Gewährung von Ausleihungen (für Investitionen und Investitionsförderungsmaßnahmen Dritter)	0,00	0,00	**0,00**	0,00	0,00
787	33	- Sonstige Investitionsauszahlungen	0,00	0,00	**0,00**	0,00	0,00
	34	**= Summe der investiven Auszahlungen (Zeilen 27 bis 33)**	**0,00**	**0,00**	**0,00**	**0,00**	**0,00**
	35	**= Saldo aus Investitionstätigkeit (Zeilen 26/34)**	**0,00**	**0,00**	**0,00**	**0,00**	**0,00**
	36	**= Finanzmittelüberschuss/-fehlbetrag (Zeilen 17,35, 35c und 35f)**	**0,00**	**-1.300,00**	**0,00**	**1.300,00**	**0,00**

Teilfinanzrechnung 2015

Gemeinde: 00 Amt Föhr-Amrum

Hauptproduktbereich	**5**	**Gestaltung der Umwelt**
Produktbereich	**52**	**Bauen und Wohnen**
Produktgruppe	**522**	**Wohnbauförderung**
Produkt	**522001**	**Wohnraumbeschaffung, Baugebiete**

Ein- und Auszahlungsarten			Ergebnis des Vorjahres	Fortgeschriebener Ansatz des Haushaltsjahres	**Ist-Ergebnis des Haushaltsjahres**	Vergleich Ansatz / Ist (Spalte 5 / Spalte 6)	übertragene Ermächtigungen
			2014	2015	**2015**	2015	2016
			in EUR	in EUR	**in EUR**	in EUR	in EUR
1	2	3	4	5	**6**	7	8
		laufende Verwaltungstätigkeit					
60	1	+ Steuern und ähnliche Abgaben	0,00	0,00	**0,00**	0,00	- - - - -
61	2	+ Zuweisungen und allgemeine Umlagen	0,00	0,00	**0,00**	0,00	- - - - -
62	3	+ Sonstige Transfereinzahlungen	0,00	0,00	**0,00**	0,00	- - - - -
63	4	+ öffentlich-rechtliche Leistungsentgelte	0,00	0,00	**0,00**	0,00	- - - - -
641 642 646	5	+ privatrechtiche Leistungsentgelte	0,00	0,00	**0,00**	0,00	- - - - -
648	6	+ Kostenerstattungen und Kostenumlagen	0,00	0,00	**0,00**	0,00	- - - - -
65	7	+ sonstige Einzahlungen	0,00	0,00	**0,00**	0,00	- - - - -
66	8	+ Zinsen und sonstige Finanzeinzahlungen	365,80	300,00	**194,72**	-105,28	- - - - -
		66180000 Zinseinzahlungen sonstiger inl. Bereich	*365,80*	*300,00*	***194,72***	*-105,28*	- - - - -
	9	**= Einzahlungen aus laufender Verwaltungstätigkeit**	**365,80**	**300,00**	**194,72**	**-105,28**	**- - - - -**
70	10	- Personalauszahlungen	0,00	0,00	**0,00**	0,00	0,00
71	11	- Versorgungsauszahlungen	0,00	0,00	**0,00**	0,00	0,00
72	12	- Auszahlungen für Sach- und Dienstleistungen	0,00	0,00	**0,00**	0,00	0,00
75	13	- Zinsen und sonstige Finanzauszahlungen	0,00	0,00	**0,00**	0,00	0,00
73	14	- Transferauszahlungen	0,00	0,00	**0,00**	0,00	0,00
74	15	- sonstige Auszahlungen	0,00	0,00	**0,00**	0,00	0,00
	16	**= Auszahlungen aus laufender Verwaltungstätigkeit (Zeilen 10 bis 15)**	**0,00**	**0,00**	**0,00**	**0,00**	**0,00**
	17	**= Saldo aus laufender Verwaltungstätigkeit (Zeilen 9/16)**	**365,80**	**300,00**	**194,72**	**-105,28**	**0,00**
		Investitionstätigkeit					
681	18	+ Einzahlungen aus Zuweisungen und Zuschüssen für Investitionen und Investitionsförderungsmaßnahmen	0,00	0,00	**0,00**	0,00	- - - - -
682	19	+ Einzahlungen aus der Veräußerung von Gundstücken und Gebäude	0,00	0,00	**0,00**	0,00	- - - - -
683	20	+ Einzahlungen aus der Veräußerung von beweglichem Anlagevermögen	0,00	0,00	**0,00**	0,00	- - - - -
684	21	+ Einzahlungen aus Veräußerung von Finanzanlagen	0,00	0,00	**0,00**	0,00	- - - - -
685	22	+ Einzahlungen aus der Abwicklung von Baumaßnahmen	0,00	0,00	**0,00**	0,00	- - - - -
686	23	+ Einzahlungen aus Rückflüssen (für Investitionen und Investitionsförderungsmaßnahmen Dritter)	9.154,05	0,00	**5.807,25**	5.807,25	- - - - -
		68680000 Rückflüsse von Ausleihungen sonstiger inl. Bereich	*9.154,05*	*0,00*	***5.807,25***	*5.807,25*	- - - - -
688	24	+ Einzahlungen aus Beiträgen u. ä. Entgelten	0,00	0,00	**0,00**	0,00	- - - - -
689	25	+ sonstige Investitionseinzahlungen	0,00	0,00	**0,00**	0,00	- - - - -
	26	**= Summe der investiven Einzahlungen**	**9.154,05**	**0,00**	**5.807,25**	**5.807,25**	**- - - - -**
781	27	- Auszahlungen aus Zuweisungen und Zuschüssen für Investitionen und Investitionsförderungsmaßnahmen	0,00	0,00	**0,00**	0,00	0,00

Teilfinanzrechnung 2015

Gemeinde: 00 Amt Föhr-Amrum

Hauptproduktbereich	**5**	**Gestaltung der Umwelt**
Produktbereich	**52**	**Bauen und Wohnen**
Produktgruppe	**522**	**Wohnbauförderung**
Produkt	**522001**	**Wohnraumbeschaffung, Baugebiete**

Ein- und Auszahlungsarten			Ergebnis des Vorjahres	Fortgeschriebener Ansatz des Haushaltsjahres	**Ist-Ergebnis des Haushaltsjahres**	Vergleich Ansatz / Ist (Spalte 5 / Spalte 6)	übertragene Ermächtigungen
			2014	2015	**2015**	2015	2016
			in EUR	in EUR	**in EUR**	in EUR	in EUR
1	2	3	4	5	**6**	7	8
782	28	- Auszahlungen für den Erwerb von Grundstücken und Gebäuden	0,00	0,00	**0,00**	0,00	0,00
783	29	- Auszahlungen für den Erwerb von beweglichem Anlagevermögen	0,00	0,00	**0,00**	0,00	0,00
784	30	- Auszahlungen für den Erwerb von Finanzanlagen	0,00	0,00	**0,00**	0,00	0,00
785	31	- Auszahlungen für Baumaßnahmen	0,00	0,00	**0,00**	0,00	0,00
786	32	- Auszahlungen für die Gewährung von Ausleihungen (für Investitionen und Investitionsförderungsmaßnahmen Dritter)	0,00	0,00	**0,00**	0,00	0,00
787	33	- Sonstige Investitionsauszahlungen	0,00	0,00	**0,00**	0,00	0,00
	34	**= Summe der investiven Auszahlungen (Zeilen 27 bis 33)**	**0,00**	**0,00**	**0,00**	**0,00**	**0,00**
	35	**= Saldo aus Investitionstätigkeit (Zeilen 26/34)**	**9.154,05**	**0,00**	**5.807,25**	**5.807,25**	**0,00**
	36	**= Finanzmittelüberschuss/-fehlbetrag (Zeilen 17,35, 35c und 35f)**	**9.519,85**	**300,00**	**6.001,97**	**5.701,97**	**0,00**

Teilfinanzrechnung 2015

Gemeinde: 00 Amt Föhr-Amrum

Hauptproduktbereich	**5**	**Gestaltung der Umwelt**
Produktbereich	**52**	**Bauen und Wohnen**
Produktgruppe	**522**	**Wohnbauförderung**
Produkt	**522002**	**Bauverwaltung**

Ein- und Auszahlungsarten			Ergebnis des Vorjahres	Fortgeschriebener Ansatz des Haushaltsjahres	**Ist-Ergebnis des Haushaltsjahres**	Vergleich Ansatz / Ist (Spalte 5 / Spalte 6)	übertragene Ermächtigungen
			2014	2015	**2015**	2015	2016
			in EUR	in EUR	**in EUR**	in EUR	in EUR
1	2	3	4	5	**6**	7	8
		laufende Verwaltungstätigkeit					
60	1	+ Steuern und ähnliche Abgaben	0,00	0,00	**0,00**	0,00	- - - - -
61	2	+ Zuweisungen und allgemeine Umlagen	0,00	0,00	**0,00**	0,00	- - - - -
62	3	+ Sonstige Transfereinzahlungen	0,00	0,00	**0,00**	0,00	- - - - -
63	4	+ öffentlich-rechtliche Leistungsentgelte	9.565,66	8.000,00	**10.494,67**	2.494,67	- - - - -
		63110000 Verwaltungsgebühren	*9.565,66*	*8.000,00*	***10.494,67***	*2.494,67*	- - - - -
641 642 646	5	+ privatrechtiche Leistungsentgelte	0,00	0,00	**0,00**	0,00	- - - - -
648	6	+ Kostenerstattungen und Kostenumlagen	83.631,89	8.600,00	**35.962,61**	27.362,61	- - - - -
		64810000 Einzahlungen aus Kostenerstattungen, Kostenumlagen Land	*19.000,00*	*0,00*	***19.000,00***	*19.000,00*	- - - - -
		64820000 Einzahlungen aus Kostenerstattungen, Kostenumlagen Gemeinden (GV)	*64.631,89*	*8.500,00*	***16.962,61***	*8.462,61*	- - - - -
		64870000 Einzahlungen aus Kostenerstattungen, Kostenumlagen private Unternehmen	*0,00*	*100,00*	***0,00***	*-100,00*	- - - - -
65	7	+ sonstige Einzahlungen	0,00	0,00	**0,00**	0,00	- - - - -
66	8	+ Zinsen und sonstige Finanzeinzahlungen	0,00	0,00	**0,00**	0,00	- - - - -
	9	**= Einzahlungen aus laufender Verwaltungstätigkeit**	**93.197,55**	**16.600,00**	**46.457,28**	**29.857,28**	**- - - - -**
70	10	- Personalauszahlungen	504.932,31	504.758,45	**510.513,42**	5.754,97	0,00
		70110000 Beamte/-innen	*52.042,10*	*10.499,96*	***6.119,19***	*-4.380,77*	*0,00*
		70120000 Dienstbezüge Arbeitnehmer/-innen	*339.471,17*	*371.298,23*	***371.298,23***	*0,00*	*0,00*
		70210000 Beiträge zu Versorgungskassen für Beamte/-innen	*22.947,24*	*23.600,00*	***34.953,17***	*11.353,17*	*0,00*
		70220000 Beiträge zu Versorgungskassen Arbeitnehmer/-innen	*25.940,90*	*27.043,25*	***25.825,82***	*-1.217,43*	*0,00*
		70320000 Beiträge zur gesetzlichen Sozialversicherung Arbeitnehmer/-innen	*64.530,90*	*72.317,01*	***72.317,01***	*0,00*	*0,00*
71	11	- Versorgungsauszahlungen	0,00	0,00	**0,00**	0,00	0,00
72	12	- Auszahlungen für Sach- und Dienstleistungen	10.562,67	14.598,87	**14.647,66**	48,79	0,00
		72320000 Auszahlungen für Leasing	*2.083,13*	*2.786,20*	***2.777,52***	*-8,68*	*0,00*
		72510000 Haltung von Fahrzeugen	*1.882,97*	*2.272,73*	***2.397,43***	*124,70*	*0,00*
		72610000 Dienst- und Schutzbekleidung, persönliche Ausrüstungsgegenstände	*1.017,55*	*2.212,67*	***2.212,67***	*0,00*	*0,00*
		72620000 Aus- und Fortbildung, Umschulung	*4.943,05*	*6.727,27*	***6.972,71***	*245,44*	*0,00*
		72710000 Besondere Verwaltungs- und Betriebsauszahlungen	*635,97*	*600,00*	***287,33***	*-312,67*	*0,00*
75	13	- Zinsen und sonstige Finanzauszahlungen	0,00	0,00	**0,00**	0,00	0,00
73	14	- Transferauszahlungen	0,00	0,00	**0,00**	0,00	0,00
74	15	- sonstige Auszahlungen	32.597,89	35.101,13	**42.701,29**	7.600,16	0,00
		74290000 Sonstige Auszahlungen für die Inanspruchnahme von Rechten und Diensten	*347,00*	*587,33*	***376,45***	*-210,88*	*0,00*

Teilfinanzrechnung 2015

Gemeinde: 00 Amt Föhr-Amrum

Hauptproduktbereich	**5**	**Gestaltung der Umwelt**
Produktbereich	**52**	**Bauen und Wohnen**
Produktgruppe	**522**	**Wohnbauförderung**
Produkt	**522002**	**Bauverwaltung**

Ein- und Auszahlungsarten			Ergebnis des Vorjahres	Fortgeschriebener Ansatz des Haushaltsjahres	**Ist-Ergebnis des Haushaltsjahres**	Vergleich Ansatz / Ist (Spalte 5 / Spalte 6)	übertragene Ermächtigungen
			2014	2015	**2015**	2015	2016
			in EUR	in EUR	**in EUR**	in EUR	in EUR
1	2	3	4	5	**6**	7	8
		74310000 Geschäftsauszahlungen	*31.865,33*	*34.013,80*	***41.939,28***	*7.925,48*	*0,00*
		74410000 Geschäftsauszahlungen für Steuern, Versicherungen, Schadensfälle	*385,56*	*500,00*	***385,56***	*-114,44*	*0,00*
	16	**= Auszahlungen aus laufender Verwaltungstätigkeit (Zeilen 10 bis 15)**	**548.092,87**	**554.458,45**	**567.862,37**	**13.403,92**	**0,00**
	17	**= Saldo aus laufender Verwaltungstätigkeit (Zeilen 9/16)**	**-454.895,32**	**-537.858,45**	**-521.405,09**	**16.453,36**	**0,00**
		Investitionstätigkeit					
681	18	+ Einzahlungen aus Zuweisungen und Zuschüssen für Investitionen und Investitionsförderungsmaßnahmen	0,00	0,00	**0,00**	0,00	- - - - -
682	19	+ Einzahlungen aus der Veräußerung von Gundstücken und Gebäude	0,00	0,00	**0,00**	0,00	- - - - -
683	20	+ Einzahlungen aus der Veräußerung von beweglichem Anlagevermögen	0,00	0,00	**0,00**	0,00	- - - - -
684	21	+ Einzahlungen aus Veräußerung von Finanzanlagen	0,00	0,00	**0,00**	0,00	- - - - -
685	22	+ Einzahlungen aus der Abwicklung von Baumaßnahmen	0,00	0,00	**0,00**	0,00	- - - - -
686	23	+ Einzahlungen aus Rückflüssen (für Investitionen und Investitionsförderungsmaßnahmen Dritter)	0,00	0,00	**0,00**	0,00	- - - - -
688	24	+ Einzahlungen aus Beiträgen u. ä. Entgelten	0,00	0,00	**0,00**	0,00	- - - - -
689	25	+ sonstige Investitionseinzahlungen	0,00	0,00	**0,00**	0,00	- - - - -
	26	**= Summe der investiven Einzahlungen**	**0,00**	**0,00**	**0,00**	**0,00**	**- - - - -**
781	27	- Auszahlungen aus Zuweisungen und Zuschüssen für Investitionen und Investitionsförderungsmaßnahmen	0,00	0,00	**0,00**	0,00	0,00
782	28	- Auszahlungen für den Erwerb von Grundstücken und Gebäuden	0,00	0,00	**0,00**	0,00	0,00
783	29	- Auszahlungen für den Erwerb von beweglichem Anlagevermögen	1.119,85	3.000,00	**399,92**	-2.600,08	556,86
		78310000 Ausz. aus d.Erwerb v. bewegl. Sachen d. Anlageverm. oberhalb d. Wertgrenze von 410 Euro	*0,00*	*1.000,00*	***0,00***	*-1.000,00*	*0,00*
		78320000 Ausz. aus d.Erwerb v. bewegl. Sachen d. Anlageverm. oberhalb d. Wertgrenze i. H. v. 150 Euro und unterhalb der Wertgrenze i. H. v. 1.000	*1.119,85*	*2.000,00*	***399,92***	*-1.600,08*	*-556,86*
784	30	- Auszahlungen für den Erwerb von Finanzanlagen	0,00	0,00	**0,00**	0,00	0,00
785	31	- Auszahlungen für Baumaßnahmen	0,00	0,00	**0,00**	0,00	0,00
786	32	- Auszahlungen für die Gewährung von Ausleihungen (für Investitionen und Investitionsförderungsmaßnahmen Dritter)	0,00	0,00	**0,00**	0,00	0,00
787	33	- Sonstige Investitionsauszahlungen	7.576,14	9.000,00	**11.727,93**	2.727,93	0,00
		78700000 Sonstige Investitionsauszahlungen	*7.576,14*	*9.000,00*	***11.727,93***	*2.727,93*	*0,00*
	34	**= Summe der investiven Auszahlungen (Zeilen 27 bis 33)**	**8.695,99**	**12.000,00**	**12.127,85**	**127,85**	**556,86**

Teilfinanzrechnung 2015

Gemeinde: 00 Amt Föhr-Amrum

Hauptproduktbereich	**5**	**Gestaltung der Umwelt**
Produktbereich	**52**	**Bauen und Wohnen**
Produktgruppe	**522**	**Wohnbauförderung**
Produkt	**522002**	**Bauverwaltung**

Ein- und Auszahlungsarten			Ergebnis des Vorjahres	Fortgeschriebener Ansatz des Haushaltsjahres	**Ist-Ergebnis des Haushaltsjahres**	Vergleich Ansatz / Ist (Spalte 5 / Spalte 6)	übertragene Ermächtigungen
			2014	2015	**2015**	2015	2016
			in EUR	in EUR	**in EUR**	in EUR	in EUR
1	2	3	4	5	**6**	7	8
	35	**= Saldo aus Investitionstätigkeit (Zeilen 26/34)**	**-8.695,99**	**-12.000,00**	**-12.127,85**	**-127,85**	**-556,86**
	36	**= Finanzmittelüberschuss/-fehlbetrag (Zeilen 17,35, 35c und 35f)**	**-463.591,31**	**-549.858,45**	**-533.532,94**	**16.325,51**	**-556,86**

Teilfinanzrechnung 2015

Gemeinde: 00 Amt Föhr-Amrum

Hauptproduktbereich	**5**	**Gestaltung der Umwelt**
Produktbereich	**53**	**Ver- und Entsorgung**
Produktgruppe	**538**	**Abwasserbeseitigung**
Produkt	**538110**	**Kläranlage / Abwasserbeseitigung (SW)**

Ein- und Auszahlungsarten			Ergebnis des Vorjahres	Fortgeschriebener Ansatz des Haushaltsjahres	**Ist-Ergebnis des Haushaltsjahres**	Vergleich Ansatz / Ist (Spalte 5 / Spalte 6)	übertragene Ermächtigungen
			2014	2015	**2015**	2015	2016
			in EUR	in EUR	**in EUR**	in EUR	in EUR
1	2	3	4	5	**6**	7	8
		laufende Verwaltungstätigkeit					
60	1	+ Steuern und ähnliche Abgaben	0,00	0,00	**0,00**	0,00	- - - - -
61	2	+ Zuweisungen und allgemeine Umlagen	0,00	0,00	**0,00**	0,00	- - - - -
62	3	+ Sonstige Transfereinzahlungen	0,00	0,00	**0,00**	0,00	- - - - -
63	4	+ öffentlich-rechtliche Leistungsentgelte	761.613,88	735.000,00	**748.307,27**	13.307,27	- - - - -
		63210000 Benutzungsgebühren und ähnliche Entgelte	*761.613,88*	*735.000,00*	***748.307,27***	*13.307,27*	- - - - -
641 642 646	5	+ privatrechtiche Leistungsentgelte	0,00	0,00	**0,00**	0,00	- - - - -
648	6	+ Kostenerstattungen und Kostenumlagen	0,00	0,00	**0,00**	0,00	- - - - -
65	7	+ sonstige Einzahlungen	0,00	0,00	**0,00**	0,00	- - - - -
66	8	+ Zinsen und sonstige Finanzeinzahlungen	0,00	0,00	**0,00**	0,00	- - - - -
	9	**= Einzahlungen aus laufender Verwaltungstätigkeit**	**761.613,88**	**735.000,00**	**748.307,27**	**13.307,27**	**- - - - -**
70	10	- Personalauszahlungen	0,00	0,00	**0,00**	0,00	0,00
71	11	- Versorgungsauszahlungen	0,00	0,00	**0,00**	0,00	0,00
72	12	- Auszahlungen für Sach- und Dienstleistungen	51.872,42	0,00	**0,00**	0,00	0,00
		72110000 Auszahlungen für Unterhaltung der Grundstücke und baulichen Anlagen	*0,00*	*0,00*	***0,00***	*0,00*	*0,00*
		72410000 Auszahlungen für Bewirtschaftung der Grundstücke, baulichen Anlagen u.s.w.	*51.872,42*	*0,00*	***0,00***	*0,00*	*0,00*
		72710000 Besondere Verwaltungs- und Betriebsauszahlungen	*0,00*	*0,00*	***0,00***	*0,00*	*0,00*
75	13	- Zinsen und sonstige Finanzauszahlungen	0,00	0,00	**0,00**	0,00	0,00
73	14	- Transferauszahlungen	0,00	0,00	**0,00**	0,00	0,00
74	15	- sonstige Auszahlungen	850.376,63	600.200,00	**684.328,82**	84.128,82	0,00
		74310000 Geschäftsauszahlungen	*153,92*	*153,92*	***153,92***	*0,00*	*0,00*
		74520000 Erstattung für Auszahlungen von Dritten aus laufender Verwaltungstätigkeit, Gemeinden (GV)	*850.222,71*	*600.046,08*	***684.174,90***	*84.128,82*	*0,00*
	16	**= Auszahlungen aus laufender Verwaltungstätigkeit (Zeilen 10 bis 15)**	**902.249,05**	**600.200,00**	**684.328,82**	**84.128,82**	**0,00**
	17	**= Saldo aus laufender Verwaltungstätigkeit (Zeilen 9/16)**	**-140.635,17**	**134.800,00**	**63.978,45**	**-70.821,55**	**0,00**
		Investitionstätigkeit					
681	18	+ Einzahlungen aus Zuweisungen und Zuschüssen für Investitionen und Investitionsförderungsmaßnahmen	0,00	0,00	**0,00**	0,00	- - - - -
682	19	+ Einzahlungen aus der Veräußerung von Gundstücken und Gebäude	0,00	0,00	**0,00**	0,00	- - - - -
683	20	+ Einzahlungen aus der Veräußerung von beweglichem Anlagevermögen	0,00	0,00	**0,00**	0,00	- - - - -
684	21	+ Einzahlungen aus Veräußerung von Finanzanlagen	0,00	0,00	**0,00**	0,00	- - - - -

Teilfinanzrechnung 2015

Gemeinde: 00 Amt Föhr-Amrum

Hauptproduktbereich	**5**	**Gestaltung der Umwelt**
Produktbereich	**53**	**Ver- und Entsorgung**
Produktgruppe	**538**	**Abwasserbeseitigung**
Produkt	**538110**	**Kläranlage / Abwasserbeseitigung (SW)**

Ein- und Auszahlungsarten			Ergebnis des Vorjahres	Fortgeschriebener Ansatz des Haushaltsjahres	**Ist-Ergebnis des Haushaltsjahres**	Vergleich Ansatz / Ist (Spalte 5 / Spalte 6)	übertragene Ermächtigungen
			2014	2015	**2015**	2015	2016
			in EUR	in EUR	**in EUR**	in EUR	in EUR
1	2	3	4	5	**6**	7	8
685	22	+ Einzahlungen aus der Abwicklung von Baumaßnahmen	0,00	0,00	**0,00**	0,00	- - - - -
686	23	+ Einzahlungen aus Rückflüssen (für Investitionen und Investitionsförderungsmaßnahmen Dritter)	0,00	0,00	**0,00**	0,00	- - - - -
688	24	+ Einzahlungen aus Beiträgen u. ä. Entgelten	0,00	0,00	**0,00**	0,00	- - - - -
689	25	+ sonstige Investitionseinzahlungen	0,00	0,00	**0,00**	0,00	- - - - -
	26	**= Summe der investiven Einzahlungen**	**0,00**	**0,00**	**0,00**	**0,00**	**- - - - -**
781	27	- Auszahlungen aus Zuweisungen und Zuschüssen für Investitionen und Investitionsförderungsmaßnahmen	0,00	0,00	**0,00**	0,00	0,00
782	28	- Auszahlungen für den Erwerb von Grundstücken und Gebäuden	0,00	0,00	**0,00**	0,00	0,00
783	29	- Auszahlungen für den Erwerb von beweglichem Anlagevermögen	0,00	0,00	**0,00**	0,00	0,00
784	30	- Auszahlungen für den Erwerb von Finanzanlagen	0,00	0,00	**0,00**	0,00	0,00
785	31	- Auszahlungen für Baumaßnahmen	0,00	0,00	**0,00**	0,00	0,00
786	32	- Auszahlungen für die Gewährung von Ausleihungen (für Investitionen und Investitionsförderungsmaßnahmen Dritter)	0,00	0,00	**0,00**	0,00	0,00
787	33	- Sonstige Investitionsauszahlungen	0,00	0,00	**0,00**	0,00	0,00
	34	**= Summe der investiven Auszahlungen (Zeilen 27 bis 33)**	**0,00**	**0,00**	**0,00**	**0,00**	**0,00**
	35	**= Saldo aus Investitionstätigkeit (Zeilen 26/34)**	**0,00**	**0,00**	**0,00**	**0,00**	**0,00**
	36	**= Finanzmittelüberschuss/-fehlbetrag (Zeilen 17,35, 35c und 35f)**	**-140.635,17**	**134.800,00**	**63.978,45**	**-70.821,55**	**0,00**

Teilfinanzrechnung 2015

Gemeinde: 00 Amt Föhr-Amrum

Hauptproduktbereich	**5**	**Gestaltung der Umwelt**
Produktbereich	**53**	**Ver- und Entsorgung**
Produktgruppe	**538**	**Abwasserbeseitigung**
Produkt	**538120**	**Pumpwerke, eigene (SW)**

Ein- und Auszahlungsarten			Ergebnis des Vorjahres	Fortgeschriebener Ansatz des Haushaltsjahres	**Ist-Ergebnis des Haushaltsjahres**	Vergleich Ansatz / Ist (Spalte 5 / Spalte 6)	übertragene Ermächtigungen
			2014	2015	**2015**	2015	2016
			in EUR	in EUR	**in EUR**	in EUR	in EUR
1	2	3	4	5	**6**	7	8
		laufende Verwaltungstätigkeit					
60	1	+ Steuern und ähnliche Abgaben	0,00	0,00	**0,00**	0,00	- - - - -
61	2	+ Zuweisungen und allgemeine Umlagen	0,00	0,00	**0,00**	0,00	- - - - -
62	3	+ Sonstige Transfereinzahlungen	0,00	0,00	**0,00**	0,00	- - - - -
63	4	+ öffentlich-rechtliche Leistungsentgelte	0,00	0,00	**0,00**	0,00	- - - - -
641 642 646	5	+ privatrechtiche Leistungsentgelte	0,00	0,00	**0,00**	0,00	- - - - -
648	6	+ Kostenerstattungen und Kostenumlagen	0,00	0,00	**0,00**	0,00	- - - - -
65	7	+ sonstige Einzahlungen	0,00	0,00	**0,00**	0,00	- - - - -
66	8	+ Zinsen und sonstige Finanzeinzahlungen	0,00	0,00	**0,00**	0,00	- - - - -
	9	**= Einzahlungen aus laufender Verwaltungstätigkeit**	**0,00**	**0,00**	**0,00**	**0,00**	**- - - - -**
70	10	- Personalauszahlungen	0,00	0,00	**0,00**	0,00	0,00
71	11	- Versorgungsauszahlungen	0,00	0,00	**0,00**	0,00	0,00
72	12	- Auszahlungen für Sach- und Dienstleistungen	34.757,96	98.000,00	**46.921,94**	-51.078,06	0,00
		72110000 Auszahlungen für Unterhaltung der Grundstücke und baulichen Anlagen	*9.699,88*	*21.902,35*	***21.902,35***	*0,00*	*0,00*
		72410000 Auszahlungen für Bewirtschaftung der Grundstücke, baulichen Anlagen u.s.w.	*1.642,20*	*57.097,65*	***2.397,60***	*-54.700,05*	*0,00*
		72710000 Besondere Verwaltungs- und Betriebsauszahlungen	*23.415,88*	*19.000,00*	***22.621,99***	*3.621,99*	*0,00*
75	13	- Zinsen und sonstige Finanzauszahlungen	0,00	0,00	**0,00**	0,00	0,00
73	14	- Transferauszahlungen	0,00	0,00	**0,00**	0,00	0,00
74	15	- sonstige Auszahlungen	0,00	0,00	**0,00**	0,00	0,00
	16	**= Auszahlungen aus laufender Verwaltungstätigkeit (Zeilen 10 bis 15)**	**34.757,96**	**98.000,00**	**46.921,94**	**-51.078,06**	**0,00**
	17	**= Saldo aus laufender Verwaltungstätigkeit (Zeilen 9/16)**	**-34.757,96**	**-98.000,00**	**-46.921,94**	**51.078,06**	**0,00**
		Investitionstätigkeit					
681	18	+ Einzahlungen aus Zuweisungen und Zuschüssen für Investitionen und Investitionsförderungsmaßnahmen	0,00	0,00	**0,00**	0,00	- - - - -
682	19	+ Einzahlungen aus der Veräußerung von Gundstücken und Gebäude	0,00	0,00	**0,00**	0,00	- - - - -
683	20	+ Einzahlungen aus der Veräußerung von beweglichem Anlagevermögen	0,00	0,00	**0,00**	0,00	- - - - -
684	21	+ Einzahlungen aus Veräußerung von Finanzanlagen	0,00	0,00	**0,00**	0,00	- - - - -
685	22	+ Einzahlungen aus der Abwicklung von Baumaßnahmen	0,00	0,00	**0,00**	0,00	- - - - -
686	23	+ Einzahlungen aus Rückflüssen (für Investitionen und Investitionsförderungsmaßnahmen Dritter)	0,00	0,00	**0,00**	0,00	- - - - -
688	24	+ Einzahlungen aus Beiträgen u. ä. Entgelten	0,00	0,00	**0,00**	0,00	- - - - -

Teilfinanzrechnung 2015

Gemeinde: 00 Amt Föhr-Amrum

Hauptproduktbereich	**5**	**Gestaltung der Umwelt**
Produktbereich	**53**	**Ver- und Entsorgung**
Produktgruppe	**538**	**Abwasserbeseitigung**
Produkt	**538120**	**Pumpwerke, eigene (SW)**

Ein- und Auszahlungsarten			Ergebnis des Vorjahres	Fortgeschriebener Ansatz des Haushaltsjahres	**Ist-Ergebnis des Haushaltsjahres**	Vergleich Ansatz / Ist (Spalte 5 / Spalte 6)	übertragene Ermächtigungen
			2014	2015	**2015**	2015	2016
			in EUR	in EUR	**in EUR**	in EUR	in EUR
1	2	3	4	5	**6**	7	8
689	25	+ sonstige Investitionseinzahlungen	0,00	0,00	**0,00**	0,00	- - - - -
	26	**= Summe der investiven Einzahlungen**	**0,00**	**0,00**	**0,00**	**0,00**	**- - - - -**
781	27	- Auszahlungen aus Zuweisungen und Zuschüssen für Investitionen und Investitionsförderungsmaßnahmen	0,00	0,00	**0,00**	0,00	0,00
782	28	- Auszahlungen für den Erwerb von Grundstücken und Gebäuden	0,00	0,00	**0,00**	0,00	0,00
783	29	- Auszahlungen für den Erwerb von beweglichem Anlagevermögen	0,00	0,00	**0,00**	0,00	0,00
784	30	- Auszahlungen für den Erwerb von Finanzanlagen	0,00	0,00	**0,00**	0,00	0,00
785	31	- Auszahlungen für Baumaßnahmen	0,00	0,00	**0,00**	0,00	0,00
786	32	- Auszahlungen für die Gewährung von Ausleihungen (für Investitionen und Investitionsförderungsmaßnahmen Dritter)	0,00	0,00	**0,00**	0,00	0,00
787	33	- Sonstige Investitionsauszahlungen	0,00	0,00	**0,00**	0,00	0,00
	34	**= Summe der investiven Auszahlungen (Zeilen 27 bis 33)**	**0,00**	**0,00**	**0,00**	**0,00**	**0,00**
	35	**= Saldo aus Investitionstätigkeit (Zeilen 26/34)**	**0,00**	**0,00**	**0,00**	**0,00**	**0,00**
	36	**= Finanzmittelüberschuss/-fehlbetrag (Zeilen 17,35, 35c und 35f)**	**-34.757,96**	**-98.000,00**	**-46.921,94**	**51.078,06**	**0,00**

Teilfinanzrechnung 2015

Gemeinde: 00 Amt Föhr-Amrum

Hauptproduktbereich	**5**	**Gestaltung der Umwelt**
Produktbereich	**53**	**Ver- und Entsorgung**
Produktgruppe	**538**	**Abwasserbeseitigung**
Produkt	**538130**	**Kanalnetz (SW)**

Ein- und Auszahlungsarten			Ergebnis des Vorjahres	Fortgeschriebener Ansatz des Haushaltsjahres	**Ist-Ergebnis des Haushaltsjahres**	Vergleich Ansatz / Ist (Spalte 5 / Spalte 6)	übertragene Ermächtigungen
			2014	2015	**2015**	2015	2016
			in EUR	in EUR	**in EUR**	in EUR	in EUR
1	2	3	4	5	**6**	7	8
		laufende Verwaltungstätigkeit					
60	1	+ Steuern und ähnliche Abgaben	0,00	0,00	**0,00**	0,00	- - - - -
61	2	+ Zuweisungen und allgemeine Umlagen	0,00	0,00	**0,00**	0,00	- - - - -
62	3	+ Sonstige Transfereinzahlungen	0,00	0,00	**0,00**	0,00	- - - - -
63	4	+ öffentlich-rechtliche Leistungsentgelte	0,00	0,00	**0,00**	0,00	- - - - -
641 642 646	5	+ privatrechtiche Leistungsentgelte	5.160,66	0,00	**0,00**	0,00	- - - - -
		64610000 Sonstige privatrechtliche Leistungsentgelte	*5.160,66*	*0,00*	***0,00***	*0,00*	- - - - -
648	6	+ Kostenerstattungen und Kostenumlagen	0,00	0,00	**0,00**	0,00	- - - - -
65	7	+ sonstige Einzahlungen	0,00	0,00	**0,00**	0,00	- - - - -
66	8	+ Zinsen und sonstige Finanzeinzahlungen	0,00	0,00	**0,00**	0,00	- - - - -
	9	**= Einzahlungen aus laufender Verwaltungstätigkeit**	**5.160,66**	**0,00**	**0,00**	**0,00**	**- - - - -**
70	10	- Personalauszahlungen	0,00	0,00	**0,00**	0,00	0,00
71	11	- Versorgungsauszahlungen	0,00	0,00	**0,00**	0,00	0,00
72	12	- Auszahlungen für Sach- und Dienstleistungen	20.850,69	10.100,00	**14.236,90**	4.136,90	0,00
		72110000 Auszahlungen für Unterhaltung der Grundstücke und baulichen Anlagen	*11.197,62*	*10.000,00*	***14.185,77***	*4.185,77*	*0,00*
		72310000 Auszahlungen für Mieten und Pachten	*51,13*	*100,00*	***51,13***	*-48,87*	*0,00*
		72410000 Auszahlungen für Bewirtschaftung der Grundstücke, baulichen Anlagen u.s.w.	*9.601,94*	*0,00*	***0,00***	*0,00*	*0,00*
75	13	- Zinsen und sonstige Finanzauszahlungen	0,00	0,00	**0,00**	0,00	0,00
73	14	- Transferauszahlungen	0,00	0,00	**0,00**	0,00	0,00
74	15	- sonstige Auszahlungen	33.847,82	0,00	**0,00**	0,00	0,00
		74310000 Geschäftsauszahlungen	*802,74*	*0,00*	***0,00***	*0,00*	*0,00*
		74910000 Weitere Auszahlungen aus laufender Verwaltungstätigkeit	*33.045,08*	*0,00*	***0,00***	*0,00*	*0,00*
	16	**= Auszahlungen aus laufender Verwaltungstätigkeit (Zeilen 10 bis 15)**	**54.698,51**	**10.100,00**	**14.236,90**	**4.136,90**	**0,00**
	17	**= Saldo aus laufender Verwaltungstätigkeit (Zeilen 9/16)**	**-49.537,85**	**-10.100,00**	**-14.236,90**	**-4.136,90**	**0,00**
		Investitionstätigkeit					
681	18	+ Einzahlungen aus Zuweisungen und Zuschüssen für Investitionen und Investitionsförderungsmaßnahmen	22.843,09	0,00	**2.072,33**	2.072,33	- - - - -
		68180000 Investitionszuwendungen von übrigen Bereichen	*22.843,09*	*0,00*	***2.072,33***	*2.072,33*	- - - - -
682	19	+ Einzahlungen aus der Veräußerung von Gundstücken und Gebäude	0,00	0,00	**0,00**	0,00	- - - - -
683	20	+ Einzahlungen aus der Veräußerung von beweglichem Anlagevermögen	0,00	0,00	**0,00**	0,00	- - - - -

Teilfinanzrechnung 2015

Gemeinde: 00 Amt Föhr-Amrum

Hauptproduktbereich	**5**	**Gestaltung der Umwelt**
Produktbereich	**53**	**Ver- und Entsorgung**
Produktgruppe	**538**	**Abwasserbeseitigung**
Produkt	**538130**	**Kanalnetz (SW)**

Ein- und Auszahlungsarten			Ergebnis des Vorjahres	Fortgeschriebener Ansatz des Haushaltsjahres	**Ist-Ergebnis des Haushaltsjahres**	Vergleich Ansatz / Ist (Spalte 5 / Spalte 6)	übertragene Ermächtigungen
			2014	2015	**2015**	2015	2016
			in EUR	in EUR	**in EUR**	in EUR	in EUR
1	2	3	4	5	**6**	7	8
684	21	+ Einzahlungen aus Veräußerung von Finanzanlagen	0,00	0,00	**0,00**	0,00	- - - - -
685	22	+ Einzahlungen aus der Abwicklung von Baumaßnahmen	3.284,23	0,00	**17.733,47**	17.733,47	- - - - -
		68510000 Einzahlungen aus der Abwicklung von Baumaßnahmen	*3.284,23*	*0,00*	***17.733,47***	*17.733,47*	- - - - -
686	23	+ Einzahlungen aus Rückflüssen (für Investitionen und Investitionsförderungsmaßnahmen Dritter)	0,00	0,00	**0,00**	0,00	- - - - -
688	24	+ Einzahlungen aus Beiträgen u. ä. Entgelten	88.437,15	0,00	**14.433,00**	14.433,00	- - - - -
		68810000 Beiträge und ähnliche Entgelte	*88.437,15*	*0,00*	***14.433,00***	*14.433,00*	- - - - -
689	25	+ sonstige Investitionseinzahlungen	0,00	0,00	**0,00**	0,00	- - - - -
	26	**= Summe der investiven Einzahlungen**	**114.564,47**	**0,00**	**34.238,80**	**34.238,80**	**- - - - -**
781	27	- Auszahlungen aus Zuweisungen und Zuschüssen für Investitionen und Investitionsförderungsmaßnahmen	0,00	0,00	**0,00**	0,00	0,00
782	28	- Auszahlungen für den Erwerb von Grundstücken und Gebäuden	0,00	0,00	**0,00**	0,00	0,00
783	29	- Auszahlungen für den Erwerb von beweglichem Anlagevermögen	0,00	0,00	**0,00**	0,00	0,00
784	30	- Auszahlungen für den Erwerb von Finanzanlagen	0,00	0,00	**0,00**	0,00	0,00
785	31	- Auszahlungen für Baumaßnahmen	0,00	0,00	**33.342,89**	33.342,89	0,00
		78510000 Baumaßnahmen, Auszahlungen aus Hochbaumaßnahmen	*0,00*	*0,00*	***21.423,24***	*21.423,24*	*0,00*
		78520000 Baumaßnahmen, Auszahlungen aus Tiefbaumaßnahmen	*0,00*	*0,00*	***11.919,65***	*11.919,65*	*0,00*
786	32	- Auszahlungen für die Gewährung von Ausleihungen (für Investitionen und Investitionsförderungsmaßnahmen Dritter)	0,00	0,00	**0,00**	0,00	0,00
787	33	- Sonstige Investitionsauszahlungen	0,00	0,00	**0,00**	0,00	0,00
	34	**= Summe der investiven Auszahlungen (Zeilen 27 bis 33)**	**0,00**	**0,00**	**33.342,89**	**33.342,89**	**0,00**
	35	**= Saldo aus Investitionstätigkeit (Zeilen 26/34)**	**114.564,47**	**0,00**	**895,91**	**895,91**	**0,00**
	36	**= Finanzmittelüberschuss/-fehlbetrag (Zeilen 17,35, 35c und 35f)**	**65.026,62**	**-10.100,00**	**-13.340,99**	**-3.240,99**	**0,00**

Teilfinanzrechnung 2015

Gemeinde: 00 Amt Föhr-Amrum

Hauptproduktbereich	**5**	**Gestaltung der Umwelt**
Produktbereich	**53**	**Ver- und Entsorgung**
Produktgruppe	**538**	**Abwasserbeseitigung**
Produkt	**538150**	**Fäkalschlammbeseitigung Föhr**

Ein- und Auszahlungsarten			Ergebnis des Vorjahres	Fortgeschriebener Ansatz des Haushaltsjahres	**Ist-Ergebnis des Haushaltsjahres**	Vergleich Ansatz / Ist (Spalte 5 / Spalte 6)	übertragene Ermächtigungen
			2014	2015	**2015**	2015	2016
			in EUR	in EUR	**in EUR**	in EUR	in EUR
1	2	3	4	5	**6**	7	8
		laufende Verwaltungstätigkeit					
60	1	+ Steuern und ähnliche Abgaben	0,00	0,00	**0,00**	0,00	- - - - -
61	2	+ Zuweisungen und allgemeine Umlagen	0,00	0,00	**0,00**	0,00	- - - - -
62	3	+ Sonstige Transfereinzahlungen	0,00	0,00	**0,00**	0,00	- - - - -
63	4	+ öffentlich-rechtliche Leistungsentgelte	31.039,00	4.000,00	**17.153,20**	13.153,20	- - - - -
		63210000 Benutzungsgebühren und ähnliche Entgelte	*31.039,00*	*4.000,00*	***17.153,20***	*13.153,20*	- - - - -
641 642 646	5	+ privatrechtiche Leistungsentgelte	0,00	0,00	**0,00**	0,00	- - - - -
648	6	+ Kostenerstattungen und Kostenumlagen	0,00	0,00	**0,00**	0,00	- - - - -
65	7	+ sonstige Einzahlungen	0,00	0,00	**0,00**	0,00	- - - - -
66	8	+ Zinsen und sonstige Finanzeinzahlungen	0,00	0,00	**0,00**	0,00	- - - - -
	9	**= Einzahlungen aus laufender Verwaltungstätigkeit**	**31.039,00**	**4.000,00**	**17.153,20**	**13.153,20**	**- - - - -**
70	10	- Personalauszahlungen	0,00	0,00	**0,00**	0,00	0,00
71	11	- Versorgungsauszahlungen	0,00	0,00	**0,00**	0,00	0,00
72	12	- Auszahlungen für Sach- und Dienstleistungen	2.356,20	3.800,00	**2.034,90**	-1.765,10	0,00
		72410000 Auszahlungen für Bewirtschaftung der Grundstücke, baulichen Anlagen u.s.w.	*2.356,20*	*3.800,00*	***2.034,90***	*-1.765,10*	*0,00*
75	13	- Zinsen und sonstige Finanzauszahlungen	0,00	0,00	**0,00**	0,00	0,00
73	14	- Transferauszahlungen	0,00	0,00	**0,00**	0,00	0,00
74	15	- sonstige Auszahlungen	26.599,90	40.000,00	**14.771,56**	-25.228,44	0,00
		74520000 Erstattung für Auszahlungen von Dritten aus laufender Verwaltungstätigkeit, Gemeinden (GV)	*26.599,90*	*40.000,00*	***14.771,56***	*-25.228,44*	*0,00*
	16	**= Auszahlungen aus laufender Verwaltungstätigkeit (Zeilen 10 bis 15)**	**28.956,10**	**43.800,00**	**16.806,46**	**-26.993,54**	**0,00**
	17	**= Saldo aus laufender Verwaltungstätigkeit (Zeilen 9/16)**	**2.082,90**	**-39.800,00**	**346,74**	**40.146,74**	**0,00**
		Investitionstätigkeit					
681	18	+ Einzahlungen aus Zuweisungen und Zuschüssen für Investitionen und Investitionsförderungsmaßnahmen	0,00	0,00	**0,00**	0,00	- - - - -
682	19	+ Einzahlungen aus der Veräußerung von Gundstücken und Gebäude	0,00	0,00	**0,00**	0,00	- - - - -
683	20	+ Einzahlungen aus der Veräußerung von beweglichem Anlagevermögen	0,00	0,00	**0,00**	0,00	- - - - -
684	21	+ Einzahlungen aus Veräußerung von Finanzanlagen	0,00	0,00	**0,00**	0,00	- - - - -
685	22	+ Einzahlungen aus der Abwicklung von Baumaßnahmen	0,00	0,00	**0,00**	0,00	- - - - -
686	23	+ Einzahlungen aus Rückflüssen (für Investitionen und Investitionsförderungsmaßnahmen Dritter)	0,00	0,00	**0,00**	0,00	- - - - -
688	24	+ Einzahlungen aus Beiträgen u. ä. Entgelten	0,00	0,00	**0,00**	0,00	- - - - -

Teilfinanzrechnung 2015

Gemeinde: 00 Amt Föhr-Amrum

Hauptproduktbereich	**5**	**Gestaltung der Umwelt**
Produktbereich	**53**	**Ver- und Entsorgung**
Produktgruppe	**538**	**Abwasserbeseitigung**
Produkt	**538150**	**Fäkalschlammbeseitigung Föhr**

Ein- und Auszahlungsarten			Ergebnis des Vorjahres	Fortgeschriebener Ansatz des Haushaltsjahres	**Ist-Ergebnis des Haushaltsjahres**	Vergleich Ansatz / Ist (Spalte 5 / Spalte 6)	übertragene Ermächtigungen
			2014	2015	**2015**	2015	2016
			in EUR	in EUR	**in EUR**	in EUR	in EUR
1	2	3	4	5	**6**	7	8
689	25	+ sonstige Investitionseinzahlungen	0,00	0,00	**0,00**	0,00	- - - - -
	26	**= Summe der investiven Einzahlungen**	**0,00**	**0,00**	**0,00**	**0,00**	**- - - - -**
781	27	- Auszahlungen aus Zuweisungen und Zuschüssen für Investitionen und Investitionsförderungsmaßnahmen	0,00	0,00	**0,00**	0,00	0,00
782	28	- Auszahlungen für den Erwerb von Grundstücken und Gebäuden	0,00	0,00	**0,00**	0,00	0,00
783	29	- Auszahlungen für den Erwerb von beweglichem Anlagevermögen	0,00	0,00	**0,00**	0,00	0,00
784	30	- Auszahlungen für den Erwerb von Finanzanlagen	0,00	0,00	**0,00**	0,00	0,00
785	31	- Auszahlungen für Baumaßnahmen	0,00	0,00	**0,00**	0,00	0,00
786	32	- Auszahlungen für die Gewährung von Ausleihungen (für Investitionen und Investitionsförderungsmaßnahmen Dritter)	0,00	0,00	**0,00**	0,00	0,00
787	33	- Sonstige Investitionsauszahlungen	0,00	0,00	**0,00**	0,00	0,00
	34	**= Summe der investiven Auszahlungen (Zeilen 27 bis 33)**	**0,00**	**0,00**	**0,00**	**0,00**	**0,00**
	35	**= Saldo aus Investitionstätigkeit (Zeilen 26/34)**	**0,00**	**0,00**	**0,00**	**0,00**	**0,00**
	36	**= Finanzmittelüberschuss/-fehlbetrag (Zeilen 17,35, 35c und 35f)**	**2.082,90**	**-39.800,00**	**346,74**	**40.146,74**	**0,00**

Teilfinanzrechnung 2015

Gemeinde: 00 Amt Föhr-Amrum

Hauptproduktbereich	**5**	**Gestaltung der Umwelt**
Produktbereich	**54**	**Verkehrsflächen und -anlagen, ÖPNV**
Produktgruppe	**541**	**Gemeindestraßen**
Produkt	**541001**	**Asphaltstraßen, Wege und Plätze**

Ein- und Auszahlungsarten			Ergebnis des Vorjahres	Fortgeschriebener Ansatz des Haushaltsjahres	**Ist-Ergebnis des Haushaltsjahres**	Vergleich Ansatz / Ist (Spalte 5 / Spalte 6)	übertragene Ermächtigungen
			2014	2015	**2015**	2015	2016
			in EUR	in EUR	**in EUR**	in EUR	in EUR
1	2	3	4	5	**6**	7	8
		laufende Verwaltungstätigkeit					
60	1	+ Steuern und ähnliche Abgaben	0,00	0,00	**0,00**	0,00	- - - - -
61	2	+ Zuweisungen und allgemeine Umlagen	0,00	0,00	**0,00**	0,00	- - - - -
62	3	+ Sonstige Transfereinzahlungen	0,00	0,00	**0,00**	0,00	- - - - -
63	4	+ öffentlich-rechtliche Leistungsentgelte	0,00	0,00	**0,00**	0,00	- - - - -
641 642 646	5	+ privatrechtiche Leistungsentgelte	0,00	0,00	**0,00**	0,00	- - - - -
648	6	+ Kostenerstattungen und Kostenumlagen	0,00	0,00	**0,00**	0,00	- - - - -
65	7	+ sonstige Einzahlungen	0,00	0,00	**0,00**	0,00	- - - - -
66	8	+ Zinsen und sonstige Finanzeinzahlungen	0,00	0,00	**0,00**	0,00	- - - - -
	9	**= Einzahlungen aus laufender Verwaltungstätigkeit**	**0,00**	**0,00**	**0,00**	**0,00**	**- - - - -**
70	10	- Personalauszahlungen	0,00	0,00	**0,00**	0,00	0,00
71	11	- Versorgungsauszahlungen	0,00	0,00	**0,00**	0,00	0,00
72	12	- Auszahlungen für Sach- und Dienstleistungen	0,00	0,00	**0,00**	0,00	0,00
75	13	- Zinsen und sonstige Finanzauszahlungen	0,00	0,00	**0,00**	0,00	0,00
73	14	- Transferauszahlungen	0,00	0,00	**0,00**	0,00	0,00
74	15	- sonstige Auszahlungen	2.022,05	0,00	**0,00**	0,00	0,00
		74910000 Weitere Auszahlungen aus laufender Verwaltungstätigkeit	*2.022,05*	*0,00*	***0,00***	*0,00*	*0,00*
	16	**= Auszahlungen aus laufender Verwaltungstätigkeit (Zeilen 10 bis 15)**	**2.022,05**	**0,00**	**0,00**	**0,00**	**0,00**
	17	**= Saldo aus laufender Verwaltungstätigkeit (Zeilen 9/16)**	**-2.022,05**	**0,00**	**0,00**	**0,00**	**0,00**
		Investitionstätigkeit					
681	18	+ Einzahlungen aus Zuweisungen und Zuschüssen für Investitionen und Investitionsförderungsmaßnahmen	0,00	0,00	**0,00**	0,00	- - - - -
682	19	+ Einzahlungen aus der Veräußerung von Gundstücken und Gebäude	14.240,00	0,00	**5.000,00**	5.000,00	- - - - -
		68210000 Einzahlungen aus der Veräußerung von Grundstücken und Gebäuden	*14.240,00*	*0,00*	***5.000,00***	*5.000,00*	- - - - -
683	20	+ Einzahlungen aus der Veräußerung von beweglichem Anlagevermögen	0,00	0,00	**0,00**	0,00	- - - - -
684	21	+ Einzahlungen aus Veräußerung von Finanzanlagen	0,00	0,00	**0,00**	0,00	- - - - -
685	22	+ Einzahlungen aus der Abwicklung von Baumaßnahmen	0,00	0,00	**0,00**	0,00	- - - - -
686	23	+ Einzahlungen aus Rückflüssen (für Investitionen und Investitionsförderungsmaßnahmen Dritter)	0,00	0,00	**0,00**	0,00	- - - - -
688	24	+ Einzahlungen aus Beiträgen u. ä. Entgelten	0,00	0,00	**0,00**	0,00	- - - - -
689	25	+ sonstige Investitionseinzahlungen	0,00	0,00	**0,00**	0,00	- - - - -

Teilfinanzrechnung 2015

Gemeinde: 00 Amt Föhr-Amrum

Hauptproduktbereich	**5**	**Gestaltung der Umwelt**
Produktbereich	**54**	**Verkehrsflächen und -anlagen, ÖPNV**
Produktgruppe	**541**	**Gemeindestraßen**
Produkt	**541001**	**Asphaltstraßen, Wege und Plätze**

Ein- und Auszahlungsarten			Ergebnis des Vorjahres	Fortgeschriebener Ansatz des Haushaltsjahres	**Ist-Ergebnis des Haushaltsjahres**	Vergleich Ansatz / Ist (Spalte 5 / Spalte 6)	übertragene Ermächtigungen
			2014	2015	**2015**	2015	2016
			in EUR	in EUR	**in EUR**	in EUR	in EUR
1	2	3	4	5	**6**	7	8
	26	**= Summe der investiven Einzahlungen**	**14.240,00**	**0,00**	**5.000,00**	**5.000,00**	**- - - - -**
781	27	- Auszahlungen aus Zuweisungen und Zuschüssen für Investitionen und Investitionsförderungsmaßnahmen	0,00	0,00	**0,00**	0,00	0,00
782	28	- Auszahlungen für den Erwerb von Grundstücken und Gebäuden	0,00	0,00	**0,00**	0,00	0,00
783	29	- Auszahlungen für den Erwerb von beweglichem Anlagevermögen	0,00	0,00	**0,00**	0,00	0,00
784	30	- Auszahlungen für den Erwerb von Finanzanlagen	0,00	0,00	**0,00**	0,00	0,00
785	31	- Auszahlungen für Baumaßnahmen	0,00	0,00	**0,00**	0,00	0,00
786	32	- Auszahlungen für die Gewährung von Ausleihungen (für Investitionen und Investitionsförderungsmaßnahmen Dritter)	0,00	0,00	**0,00**	0,00	0,00
787	33	- Sonstige Investitionsauszahlungen	0,00	0,00	**0,00**	0,00	0,00
	34	**= Summe der investiven Auszahlungen (Zeilen 27 bis 33)**	**0,00**	**0,00**	**0,00**	**0,00**	**0,00**
	35	**= Saldo aus Investitionstätigkeit (Zeilen 26/34)**	**14.240,00**	**0,00**	**5.000,00**	**5.000,00**	**0,00**
	36	**= Finanzmittelüberschuss/-fehlbetrag (Zeilen 17,35, 35c und 35f)**	**12.217,95**	**0,00**	**5.000,00**	**5.000,00**	**0,00**

Teilfinanzrechnung 2015

Gemeinde: 00 Amt Föhr-Amrum

Hauptproduktbereich	**5**	**Gestaltung der Umwelt**
Produktbereich	**54**	**Verkehrsflächen und -anlagen, ÖPNV**
Produktgruppe	**541**	**Gemeindestraßen**
Produkt	**541002**	**Radwegekonzept Föhr**

Ein- und Auszahlungsarten			Ergebnis des Vorjahres	Fortgeschriebener Ansatz des Haushaltsjahres	**Ist-Ergebnis des Haushaltsjahres**	Vergleich Ansatz / Ist (Spalte 5 / Spalte 6)	übertragene Ermächtigungen
			2014	2015	**2015**	2015	2016
			in EUR	in EUR	**in EUR**	in EUR	in EUR
1	2	3	4	5	**6**	7	8
		laufende Verwaltungstätigkeit					
60	1	+ Steuern und ähnliche Abgaben	0,00	0,00	**0,00**	0,00	- - - - -
61	2	+ Zuweisungen und allgemeine Umlagen	0,00	0,00	**0,00**	0,00	- - - - -
62	3	+ Sonstige Transfereinzahlungen	0,00	0,00	**0,00**	0,00	- - - - -
63	4	+ öffentlich-rechtliche Leistungsentgelte	0,00	0,00	**0,00**	0,00	- - - - -
641 642 646	5	+ privatrechtiche Leistungsentgelte	0,00	0,00	**0,00**	0,00	- - - - -
648	6	+ Kostenerstattungen und Kostenumlagen	0,00	0,00	**0,00**	0,00	- - - - -
65	7	+ sonstige Einzahlungen	0,00	0,00	**0,00**	0,00	- - - - -
66	8	+ Zinsen und sonstige Finanzeinzahlungen	0,00	0,00	**0,00**	0,00	- - - - -
	9	**= Einzahlungen aus laufender Verwaltungstätigkeit**	**0,00**	**0,00**	**0,00**	**0,00**	**- - - - -**
70	10	- Personalauszahlungen	0,00	0,00	**0,00**	0,00	0,00
71	11	- Versorgungsauszahlungen	0,00	0,00	**0,00**	0,00	0,00
72	12	- Auszahlungen für Sach- und Dienstleistungen	0,00	0,00	**0,00**	0,00	0,00
75	13	- Zinsen und sonstige Finanzauszahlungen	0,00	0,00	**0,00**	0,00	0,00
73	14	- Transferauszahlungen	0,00	0,00	**0,00**	0,00	0,00
74	15	- sonstige Auszahlungen	1.915,00	0,00	**164,93**	164,93	0,00
		74310000 Geschäftsauszahlungen	*1.915,00*	*0,00*	***164,93***	*164,93*	*0,00*
	16	**= Auszahlungen aus laufender Verwaltungstätigkeit (Zeilen 10 bis 15)**	**1.915,00**	**0,00**	**164,93**	**164,93**	**0,00**
	17	**= Saldo aus laufender Verwaltungstätigkeit (Zeilen 9/16)**	**-1.915,00**	**0,00**	**-164,93**	**-164,93**	**0,00**
		Investitionstätigkeit					
681	18	+ Einzahlungen aus Zuweisungen und Zuschüssen für Investitionen und Investitionsförderungsmaßnahmen	0,00	0,00	**0,00**	0,00	- - - - -
682	19	+ Einzahlungen aus der Veräußerung von Gundstücken und Gebäude	0,00	0,00	**0,00**	0,00	- - - - -
683	20	+ Einzahlungen aus der Veräußerung von beweglichem Anlagevermögen	0,00	0,00	**0,00**	0,00	- - - - -
684	21	+ Einzahlungen aus Veräußerung von Finanzanlagen	0,00	0,00	**0,00**	0,00	- - - - -
685	22	+ Einzahlungen aus der Abwicklung von Baumaßnahmen	0,00	0,00	**0,00**	0,00	- - - - -
686	23	+ Einzahlungen aus Rückflüssen (für Investitionen und Investitionsförderungsmaßnahmen Dritter)	0,00	0,00	**0,00**	0,00	- - - - -
688	24	+ Einzahlungen aus Beiträgen u. ä. Entgelten	0,00	0,00	**0,00**	0,00	- - - - -
689	25	+ sonstige Investitionseinzahlungen	0,00	0,00	**0,00**	0,00	- - - - -
	26	**= Summe der investiven Einzahlungen**	**0,00**	**0,00**	**0,00**	**0,00**	**- - - - -**
781	27	- Auszahlungen aus Zuweisungen und Zuschüssen für Investitionen und Investitionsförderungsmaßnahmen	0,00	0,00	**0,00**	0,00	0,00

Teilfinanzrechnung 2015

Gemeinde: 00 Amt Föhr-Amrum

Hauptproduktbereich	**5**	**Gestaltung der Umwelt**
Produktbereich	**54**	**Verkehrsflächen und -anlagen, ÖPNV**
Produktgruppe	**541**	**Gemeindestraßen**
Produkt	**541002**	**Radwegekonzept Föhr**

Ein- und Auszahlungsarten			Ergebnis des Vorjahres	Fortgeschriebener Ansatz des Haushaltsjahres	**Ist-Ergebnis des Haushaltsjahres**	Vergleich Ansatz / Ist (Spalte 5 / Spalte 6)	übertragene Ermächtigungen
			2014	2015	**2015**	2015	2016
			in EUR	in EUR	**in EUR**	in EUR	in EUR
1	2	3	4	5	**6**	7	8
782	28	- Auszahlungen für den Erwerb von Grundstücken und Gebäuden	0,00	0,00	**0,00**	0,00	0,00
783	29	- Auszahlungen für den Erwerb von beweglichem Anlagevermögen	0,00	0,00	**0,00**	0,00	0,00
784	30	- Auszahlungen für den Erwerb von Finanzanlagen	0,00	0,00	**0,00**	0,00	0,00
785	31	- Auszahlungen für Baumaßnahmen	0,00	0,00	**0,00**	0,00	0,00
786	32	- Auszahlungen für die Gewährung von Ausleihungen (für Investitionen und Investitionsförderungsmaßnahmen Dritter)	0,00	0,00	**0,00**	0,00	0,00
787	33	- Sonstige Investitionsauszahlungen	0,00	0,00	**0,00**	0,00	0,00
	34	**= Summe der investiven Auszahlungen (Zeilen 27 bis 33)**	**0,00**	**0,00**	**0,00**	**0,00**	**0,00**
	35	**= Saldo aus Investitionstätigkeit (Zeilen 26/34)**	**0,00**	**0,00**	**0,00**	**0,00**	**0,00**
	36	**= Finanzmittelüberschuss/-fehlbetrag (Zeilen 17,35, 35c und 35f)**	**-1.915,00**	**0,00**	**-164,93**	**-164,93**	**0,00**

Teilfinanzrechnung 2015

Gemeinde: 00 Amt Föhr-Amrum

Hauptproduktbereich	**5**	**Gestaltung der Umwelt**
Produktbereich	**55**	**Natur- und Landschaftspflege**
Produktgruppe	**555**	**Land- und Forstwirtschaft**
Produkt	**555001**	**Forstbetriebsverband, Land- u. Forstwirtschaft**

Ein- und Auszahlungsarten			Ergebnis des Vorjahres	Fortgeschriebener Ansatz des Haushaltsjahres	**Ist-Ergebnis des Haushaltsjahres**	Vergleich Ansatz / Ist (Spalte 5 / Spalte 6)	übertragene Ermächtigungen
			2014	2015	**2015**	2015	2016
			in EUR	in EUR	**in EUR**	in EUR	in EUR
1	2	3	4	5	**6**	7	8
		laufende Verwaltungstätigkeit					
60	1	+ Steuern und ähnliche Abgaben	0,00	0,00	**0,00**	0,00	- - - - -
61	2	+ Zuweisungen und allgemeine Umlagen	0,00	0,00	**0,00**	0,00	- - - - -
62	3	+ Sonstige Transfereinzahlungen	0,00	0,00	**0,00**	0,00	- - - - -
63	4	+ öffentlich-rechtliche Leistungsentgelte	0,00	0,00	**0,00**	0,00	- - - - -
641 642 646	5	+ privatrechtiche Leistungsentgelte	1.094,16	1.100,00	**1.094,16**	-5,84	- - - - -
		64110000 Mieten und Pachten	*1.094,16*	*1.100,00*	***1.094,16***	*-5,84*	- - - - -
648	6	+ Kostenerstattungen und Kostenumlagen	0,00	0,00	**3.826,69**	3.826,69	- - - - -
		64820000 Einzahlungen aus Kostenerstattungen, Kostenumlagen Gemeinden (GV)	*0,00*	*0,00*	***3.826,69***	*3.826,69*	- - - - -
65	7	+ sonstige Einzahlungen	0,00	0,00	**0,00**	0,00	- - - - -
66	8	+ Zinsen und sonstige Finanzeinzahlungen	0,00	0,00	**0,00**	0,00	- - - - -
	9	**= Einzahlungen aus laufender Verwaltungstätigkeit**	**1.094,16**	**1.100,00**	**4.920,85**	**3.820,85**	**- - - - -**
70	10	- Personalauszahlungen	0,00	0,00	**0,00**	0,00	0,00
71	11	- Versorgungsauszahlungen	0,00	0,00	**0,00**	0,00	0,00
72	12	- Auszahlungen für Sach- und Dienstleistungen	0,00	0,00	**0,00**	0,00	0,00
75	13	- Zinsen und sonstige Finanzauszahlungen	0,00	0,00	**0,00**	0,00	0,00
73	14	- Transferauszahlungen	0,00	0,00	**0,00**	0,00	0,00
74	15	- sonstige Auszahlungen	18.701,80	24.900,00	**28.646,16**	3.746,16	0,00
		74290000 Sonstige Auszahlungen für die Inanspruchnahme von Rechten und Diensten	*3.701,80*	*1.700,00*	***2.083,77***	*383,77*	*0,00*
		74410000 Geschäftsauszahlungen für Steuern, Versicherungen, Schadensfälle	*0,00*	*7.700,00*	***7.653,38***	*-46,62*	*0,00*
		74520000 Erstattung für Auszahlungen von Dritten aus laufender Verwaltungstätigkeit, Gemeinden (GV)	*15.000,00*	*15.500,00*	***18.909,01***	*3.409,01*	*0,00*
	16	**= Auszahlungen aus laufender Verwaltungstätigkeit (Zeilen 10 bis 15)**	**18.701,80**	**24.900,00**	**28.646,16**	**3.746,16**	**0,00**
	17	**= Saldo aus laufender Verwaltungstätigkeit (Zeilen 9/16)**	**-17.607,64**	**-23.800,00**	**-23.725,31**	**74,69**	**0,00**
		Investitionstätigkeit					
681	18	+ Einzahlungen aus Zuweisungen und Zuschüssen für Investitionen und Investitionsförderungsmaßnahmen	0,00	0,00	**0,00**	0,00	- - - - -
682	19	+ Einzahlungen aus der Veräußerung von Gundstücken und Gebäude	0,00	0,00	**0,00**	0,00	- - - - -
683	20	+ Einzahlungen aus der Veräußerung von beweglichem Anlagevermögen	0,00	0,00	**0,00**	0,00	- - - - -
684	21	+ Einzahlungen aus Veräußerung von Finanzanlagen	0,00	0,00	**0,00**	0,00	- - - - -

Teilfinanzrechnung 2015

Gemeinde: 00 Amt Föhr-Amrum

Hauptproduktbereich	**5**	**Gestaltung der Umwelt**
Produktbereich	**55**	**Natur- und Landschaftspflege**
Produktgruppe	**555**	**Land- und Forstwirtschaft**
Produkt	**555001**	**Forstbetriebsverband, Land- u. Forstwirtschaft**

Ein- und Auszahlungsarten			Ergebnis des Vorjahres	Fortgeschriebener Ansatz des Haushaltsjahres	**Ist-Ergebnis des Haushaltsjahres**	Vergleich Ansatz / Ist (Spalte 5 / Spalte 6)	übertragene Ermächtigungen
			2014	2015	**2015**	2015	2016
			in EUR	in EUR	**in EUR**	in EUR	in EUR
1	2	3	4	5	**6**	7	8
685	22	+ Einzahlungen aus der Abwicklung von Baumaßnahmen	0,00	0,00	**0,00**	0,00	- - - - -
686	23	+ Einzahlungen aus Rückflüssen (für Investitionen und Investitionsförderungsmaßnahmen Dritter)	0,00	0,00	**0,00**	0,00	- - - - -
688	24	+ Einzahlungen aus Beiträgen u. ä. Entgelten	0,00	0,00	**0,00**	0,00	- - - - -
689	25	+ sonstige Investitionseinzahlungen	0,00	0,00	**0,00**	0,00	- - - - -
	26	**= Summe der investiven Einzahlungen**	**0,00**	**0,00**	**0,00**	**0,00**	**- - - - -**
781	27	- Auszahlungen aus Zuweisungen und Zuschüssen für Investitionen und Investitionsförderungsmaßnahmen	0,00	0,00	**0,00**	0,00	0,00
782	28	- Auszahlungen für den Erwerb von Grundstücken und Gebäuden	0,00	0,00	**0,00**	0,00	0,00
783	29	- Auszahlungen für den Erwerb von beweglichem Anlagevermögen	0,00	0,00	**0,00**	0,00	0,00
784	30	- Auszahlungen für den Erwerb von Finanzanlagen	0,00	0,00	**0,00**	0,00	0,00
785	31	- Auszahlungen für Baumaßnahmen	0,00	0,00	**0,00**	0,00	0,00
786	32	- Auszahlungen für die Gewährung von Ausleihungen (für Investitionen und Investitionsförderungsmaßnahmen Dritter)	0,00	0,00	**0,00**	0,00	0,00
787	33	- Sonstige Investitionsauszahlungen	0,00	0,00	**0,00**	0,00	0,00
	34	**= Summe der investiven Auszahlungen (Zeilen 27 bis 33)**	**0,00**	**0,00**	**0,00**	**0,00**	**0,00**
	35	**= Saldo aus Investitionstätigkeit (Zeilen 26/34)**	**0,00**	**0,00**	**0,00**	**0,00**	**0,00**
	36	**= Finanzmittelüberschuss/-fehlbetrag (Zeilen 17,35, 35c und 35f)**	**-17.607,64**	**-23.800,00**	**-23.725,31**	**74,69**	**0,00**

Teilfinanzrechnung 2015

Gemeinde: 00 Amt Föhr-Amrum

Hauptproduktbereich	**6**	**Zentrale Finanzleistungen**
Produktbereich	**61**	**Allgemeine Finanzwirtschaft**
Produktgruppe	**611**	**Steuern, allgemeine Zuweisungen, allgemeine Umlagen**
Produkt	**611001**	**Steuern, Zuweisungen, Umlagen**

Ein- und Auszahlungsarten			Ergebnis des Vorjahres	Fortgeschriebener Ansatz des Haushaltsjahres	**Ist-Ergebnis des Haushaltsjahres**	Vergleich Ansatz / Ist (Spalte 5 / Spalte 6)	übertragene Ermächtigungen
			2014	2015	**2015**	2015	2016
			in EUR	in EUR	**in EUR**	in EUR	in EUR
1	2	3	4	5	**6**	7	8
		laufende Verwaltungstätigkeit					
60	1	+ Steuern und ähnliche Abgaben	0,00	0,00	**0,00**	0,00	- - - - -
61	2	+ Zuweisungen und allgemeine Umlagen	4.957.133,40	5.281.800,00	**5.583.231,86**	301.431,86	- - - - -
		61820000 Allgemeine Umlagen Gemeinden (GV)	*4.957.133,40*	*5.281.800,00*	***5.583.231,86***	*301.431,86*	- - - - -
62	3	+ Sonstige Transfereinzahlungen	0,00	0,00	**0,00**	0,00	- - - - -
63	4	+ öffentlich-rechtliche Leistungsentgelte	0,00	0,00	**0,00**	0,00	- - - - -
641 642 646	5	+ privatrechtiche Leistungsentgelte	0,00	0,00	**0,00**	0,00	- - - - -
648	6	+ Kostenerstattungen und Kostenumlagen	0,00	0,00	**0,00**	0,00	- - - - -
65	7	+ sonstige Einzahlungen	0,00	0,00	**0,00**	0,00	- - - - -
66	8	+ Zinsen und sonstige Finanzeinzahlungen	0,00	0,00	**0,00**	0,00	- - - - -
	9	**= Einzahlungen aus laufender Verwaltungstätigkeit**	**4.957.133,40**	**5.281.800,00**	**5.583.231,86**	**301.431,86**	**- - - - -**
70	10	- Personalauszahlungen	0,00	0,00	**0,00**	0,00	0,00
71	11	- Versorgungsauszahlungen	0,00	0,00	**0,00**	0,00	0,00
72	12	- Auszahlungen für Sach- und Dienstleistungen	0,00	0,00	**0,00**	0,00	0,00
75	13	- Zinsen und sonstige Finanzauszahlungen	0,00	0,00	**0,00**	0,00	0,00
73	14	- Transferauszahlungen	0,00	0,00	**0,00**	0,00	0,00
74	15	- sonstige Auszahlungen	0,00	0,00	**0,00**	0,00	0,00
	16	**= Auszahlungen aus laufender Verwaltungstätigkeit (Zeilen 10 bis 15)**	**0,00**	**0,00**	**0,00**	**0,00**	**0,00**
	17	**= Saldo aus laufender Verwaltungstätigkeit (Zeilen 9/16)**	**4.957.133,40**	**5.281.800,00**	**5.583.231,86**	**301.431,86**	**0,00**
		Investitionstätigkeit					
681	18	+ Einzahlungen aus Zuweisungen und Zuschüssen für Investitionen und Investitionsförderungsmaßnahmen	0,00	0,00	**0,00**	0,00	- - - - -
682	19	+ Einzahlungen aus der Veräußerung von Gundstücken und Gebäude	0,00	0,00	**0,00**	0,00	- - - - -
683	20	+ Einzahlungen aus der Veräußerung von beweglichem Anlagevermögen	0,00	0,00	**0,00**	0,00	- - - - -
684	21	+ Einzahlungen aus Veräußerung von Finanzanlagen	0,00	0,00	**0,00**	0,00	- - - - -
685	22	+ Einzahlungen aus der Abwicklung von Baumaßnahmen	0,00	0,00	**0,00**	0,00	- - - - -
686	23	+ Einzahlungen aus Rückflüssen (für Investitionen und Investitionsförderungsmaßnahmen Dritter)	0,00	0,00	**0,00**	0,00	- - - - -
688	24	+ Einzahlungen aus Beiträgen u. ä. Entgelten	0,00	0,00	**0,00**	0,00	- - - - -
689	25	+ sonstige Investitionseinzahlungen	0,00	0,00	**0,00**	0,00	- - - - -
	26	**= Summe der investiven Einzahlungen**	**0,00**	**0,00**	**0,00**	**0,00**	**- - - - -**
781	27	- Auszahlungen aus Zuweisungen und Zuschüssen für Investitionen und Investitionsförderungsmaßnahmen	0,00	0,00	**0,00**	0,00	0,00

Teilfinanzrechnung 2015

Gemeinde: 00 Amt Föhr-Amrum

Hauptproduktbereich	**6**	**Zentrale Finanzleistungen**
Produktbereich	**61**	**Allgemeine Finanzwirtschaft**
Produktgruppe	**611**	**Steuern, allgemeine Zuweisungen, allgemeine Umlagen**
Produkt	**611001**	**Steuern, Zuweisungen, Umlagen**

Ein- und Auszahlungsarten			Ergebnis des Vorjahres	Fortgeschriebener Ansatz des Haushaltsjahres	**Ist-Ergebnis des Haushaltsjahres**	Vergleich Ansatz / Ist (Spalte 5 / Spalte 6)	übertragene Ermächtigungen
			2014	2015	**2015**	2015	2016
			in EUR	in EUR	**in EUR**	in EUR	in EUR
1	2	3	4	5	**6**	7	8
782	28	- Auszahlungen für den Erwerb von Grundstücken und Gebäuden	0,00	0,00	**0,00**	0,00	0,00
783	29	- Auszahlungen für den Erwerb von beweglichem Anlagevermögen	0,00	0,00	**0,00**	0,00	0,00
784	30	- Auszahlungen für den Erwerb von Finanzanlagen	0,00	0,00	**0,00**	0,00	0,00
785	31	- Auszahlungen für Baumaßnahmen	0,00	0,00	**0,00**	0,00	0,00
786	32	- Auszahlungen für die Gewährung von Ausleihungen (für Investitionen und Investitionsförderungsmaßnahmen Dritter)	0,00	0,00	**0,00**	0,00	0,00
787	33	- Sonstige Investitionsauszahlungen	0,00	0,00	**0,00**	0,00	0,00
	34	**= Summe der investiven Auszahlungen (Zeilen 27 bis 33)**	**0,00**	**0,00**	**0,00**	**0,00**	**0,00**
	35	**= Saldo aus Investitionstätigkeit (Zeilen 26/34)**	**0,00**	**0,00**	**0,00**	**0,00**	**0,00**
	36	**= Finanzmittelüberschuss/-fehlbetrag (Zeilen 17,35, 35c und 35f)**	**4.957.133,40**	**5.281.800,00**	**5.583.231,86**	**301.431,86**	**0,00**

Teilfinanzrechnung 2015

Gemeinde: 00 Amt Föhr-Amrum

Hauptproduktbereich	**6**	**Zentrale Finanzleistungen**
Produktbereich	**61**	**Allgemeine Finanzwirtschaft**
Produktgruppe	**612**	**Sonstige allgemeine Finanzwirtschaft**
Produkt	**612001**	**Übrige Finanzwirtschaft Amt allgemein**

Ein- und Auszahlungsarten			Ergebnis des Vorjahres	Fortgeschriebener Ansatz des Haushaltsjahres	**Ist-Ergebnis des Haushaltsjahres**	Vergleich Ansatz / Ist (Spalte 5 / Spalte 6)	übertragene Ermächtigungen
			2014	2015	**2015**	2015	2016
			in EUR	in EUR	**in EUR**	in EUR	in EUR
1	2	3	4	5	**6**	7	8
		laufende Verwaltungstätigkeit					
60	1	+ Steuern und ähnliche Abgaben	0,00	0,00	**0,00**	0,00	- - - - -
61	2	+ Zuweisungen und allgemeine Umlagen	0,00	0,00	**0,00**	0,00	- - - - -
62	3	+ Sonstige Transfereinzahlungen	0,00	0,00	**0,00**	0,00	- - - - -
63	4	+ öffentlich-rechtliche Leistungsentgelte	0,00	0,00	**0,00**	0,00	- - - - -
641 642 646	5	+ privatrechtiche Leistungsentgelte	0,00	0,00	**0,00**	0,00	- - - - -
648	6	+ Kostenerstattungen und Kostenumlagen	3.103,33	3.400,00	**0,00**	-3.400,00	- - - - -
		64820000 Einzahlungen aus Kostenerstattungen, Kostenumlagen Gemeinden (GV)	*3.103,33*	*3.400,00*	***0,00***	*-3.400,00*	- - - - -
65	7	+ sonstige Einzahlungen	0,00	0,00	**0,00**	0,00	- - - - -
66	8	+ Zinsen und sonstige Finanzeinzahlungen	4.900,53	7.000,00	**4.602,75**	-2.397,25	- - - - -
		66170000 Zinseinzahlungen Kreditinstitute	*4.035,02*	*7.000,00*	***3.735,79***	*-3.264,21*	- - - - -
		66510000 Gewinnanteile aus verb. Unternehmen, Beteiligungen	*865,51*	*0,00*	***866,96***	*866,96*	- - - - -
	9	**= Einzahlungen aus laufender Verwaltungstätigkeit**	**8.003,86**	**10.400,00**	**4.602,75**	**-5.797,25**	**- - - - -**
70	10	- Personalauszahlungen	0,00	0,00	**0,00**	0,00	0,00
71	11	- Versorgungsauszahlungen	0,00	0,00	**0,00**	0,00	0,00
72	12	- Auszahlungen für Sach- und Dienstleistungen	0,00	0,00	**0,00**	0,00	0,00
75	13	- Zinsen und sonstige Finanzauszahlungen	183.456,07	282.100,00	**223.590,39**	-58.509,61	0,00
		75100000 Zinsauszahlungen an den Bund	*3.419,02*	*3.000,00*	***2.827,59***	*-172,41*	*0,00*
		75110000 Zinsauszahlungen an das Land	*22.012,38*	*19.800,00*	***19.765,55***	*-34,45*	*0,00*
		75170000 Zinsauszahlungen an Kreditinstitute	*158.024,67*	*259.300,00*	***200.997,25***	*-58.302,75*	*0,00*
73	14	- Transferauszahlungen	0,00	0,00	**0,00**	0,00	0,00
74	15	- sonstige Auszahlungen	0,00	0,00	**219,12**	219,12	0,00
		74890000 Sonstige	*0,00*	*0,00*	***219,12***	*219,12*	*0,00*
	16	**= Auszahlungen aus laufender Verwaltungstätigkeit (Zeilen 10 bis 15)**	**183.456,07**	**282.100,00**	**223.809,51**	**-58.290,49**	**0,00**
	17	**= Saldo aus laufender Verwaltungstätigkeit (Zeilen 9/16)**	**-175.452,21**	**-271.700,00**	**-219.206,76**	**52.493,24**	**0,00**
		Investitionstätigkeit					
681	18	+ Einzahlungen aus Zuweisungen und Zuschüssen für Investitionen und Investitionsförderungsmaßnahmen	0,00	0,00	**0,00**	0,00	- - - - -
682	19	+ Einzahlungen aus der Veräußerung von Gundstücken und Gebäude	0,00	0,00	**0,00**	0,00	- - - - -
683	20	+ Einzahlungen aus der Veräußerung von beweglichem Anlagevermögen	0,00	0,00	**0,00**	0,00	- - - - -
684	21	+ Einzahlungen aus Veräußerung von Finanzanlagen	0,00	0,00	**0,00**	0,00	- - - - -
685	22	+ Einzahlungen aus der Abwicklung von Baumaßnahmen	0,00	0,00	**0,00**	0,00	- - - - -

Teilfinanzrechnung 2015

Gemeinde: 00 Amt Föhr-Amrum

Hauptproduktbereich	**6**	**Zentrale Finanzleistungen**
Produktbereich	**61**	**Allgemeine Finanzwirtschaft**
Produktgruppe	**612**	**Sonstige allgemeine Finanzwirtschaft**
Produkt	**612001**	**Übrige Finanzwirtschaft Amt allgemein**

Ein- und Auszahlungsarten			Ergebnis des Vorjahres	Fortgeschriebener Ansatz des Haushaltsjahres	**Ist-Ergebnis des Haushaltsjahres**	Vergleich Ansatz / Ist (Spalte 5 / Spalte 6)	übertragene Ermächtigungen
			2014	2015	**2015**	2015	2016
			in EUR	in EUR	**in EUR**	in EUR	in EUR
1	2	3	4	5	**6**	7	8
686	23	+ Einzahlungen aus Rückflüssen (für Investitionen und Investitionsförderungsmaßnahmen Dritter)	0,00	0,00	**0,00**	0,00	- - - - -
688	24	+ Einzahlungen aus Beiträgen u. ä. Entgelten	0,00	0,00	**0,00**	0,00	- - - - -
689	25	+ sonstige Investitionseinzahlungen	0,00	0,00	**0,00**	0,00	- - - - -
	26	**= Summe der investiven Einzahlungen**	**0,00**	**0,00**	**0,00**	**0,00**	**- - - - -**
781	27	- Auszahlungen aus Zuweisungen und Zuschüssen für Investitionen und Investitionsförderungsmaßnahmen	0,00	0,00	**0,00**	0,00	0,00
782	28	- Auszahlungen für den Erwerb von Grundstücken und Gebäuden	0,00	0,00	**0,00**	0,00	0,00
783	29	- Auszahlungen für den Erwerb von beweglichem Anlagevermögen	0,00	0,00	**0,00**	0,00	0,00
784	30	- Auszahlungen für den Erwerb von Finanzanlagen	0,00	0,00	**0,00**	0,00	0,00
785	31	- Auszahlungen für Baumaßnahmen	0,00	0,00	**0,00**	0,00	0,00
786	32	- Auszahlungen für die Gewährung von Ausleihungen (für Investitionen und Investitionsförderungsmaßnahmen Dritter)	0,00	0,00	**0,00**	0,00	0,00
787	33	- Sonstige Investitionsauszahlungen	0,00	0,00	**0,00**	0,00	0,00
	34	**= Summe der investiven Auszahlungen (Zeilen 27 bis 33)**	**0,00**	**0,00**	**0,00**	**0,00**	**0,00**
	35	**= Saldo aus Investitionstätigkeit (Zeilen 26/34)**	**0,00**	**0,00**	**0,00**	**0,00**	**0,00**
	36	**= Finanzmittelüberschuss/-fehlbetrag (Zeilen 17,35, 35c und 35f)**	**-175.452,21**	**-271.700,00**	**-219.206,76**	**52.493,24**	**0,00**
692	37	+ Aufnahme von Krediten für Investitionen und Investitionsfördermaßnahmen	3.200.000,00	1.244.900,00	**0,00**	-1.244.900,00	0,00
		69273100 Kreditaufnahmen f. Inv./InvFörderm. von Kreditinstituten Laufzeit (mehr als 5 Jahre), Euro-Währung variabler Zins	*3.200.000,00*	*1.244.900,00*	***0,00***	*-1.244.900,00*	*0,00*
695	38	+ Einzahlungen aus Rückflüssen von Darlehen zur Anlage liquider Mittel	0,00	0,00	**0,00**	0,00	0,00
693	39	+ Aufnahme von Kassenkrediten	0,00	0,00	**0,00**	0,00	0,00
792	40	- Tilgung von Krediten für Investitionen und Investitionsfördermaßnahmen	388.197,57	512.900,00	**524.407,52**	11.507,52	0,00
		79200000 Tilgung v. Krediten f. Inv. / Investitionsf. , Bund, Euro-Währung (fester Zins)	*17.473,68*	*17.700,00*	***17.473,68***	*-226,32*	*0,00*
		79215000 Tilgung v. Krediten f. Inv. / Investitionsf. , Land, ordentliche Tilgung (nicht Bund)	*55.029,72*	*55.100,00*	***55.029,72***	*-70,28*	*0,00*
		79275000 Tilgung v. Krediten f. Inv. / Investitionsf. , Kreditinstitute, ordentliche Tilgung (nicht Bund)	*315.694,17*	*440.100,00*	***451.904,12***	*11.804,12*	*0,00*
795	41	- Auszahlungen aus der Gewährung von Darlehen zur Anlage liquider Mittel	0,00	0,00	**0,00**	0,00	0,00
793	42	- Tilgung von Kassenkrediten	0,00	0,00	**0,00**	0,00	0,00

Teilfinanzrechnung 2015

Gemeinde: 00 Amt Föhr-Amrum

Hauptproduktbereich	**6**	**Zentrale Finanzleistungen**
Produktbereich	**61**	**Allgemeine Finanzwirtschaft**
Produktgruppe	**612**	**Sonstige allgemeine Finanzwirtschaft**
Produkt	**612001**	**Übrige Finanzwirtschaft Amt allgemein**

Ein- und Auszahlungsarten			Ergebnis des Vorjahres	Fortgeschriebener Ansatz des Haushaltsjahres	**Ist-Ergebnis des Haushaltsjahres**	Vergleich Ansatz / Ist (Spalte 5 / Spalte 6)	übertragene Ermächtigungen
			2014	2015	**2015**	2015	2016
			in EUR	in EUR	**in EUR**	in EUR	in EUR
1	2	3	4	5	**6**	7	8
	43	**= Saldo der Finanzierungstätigkeit**	**2.811.802,43**	**732.000,00**	**-524.407,52**	**-1.256.407,52**	**0,00**
	44	**= Änderung des Bestandes an eigenen Finanzmitteln (Zeilen 36 und 43)**	**2.636.350,22**	**460.300,00**	**-743.614,28**	**-1.203.914,28**	**0,00**
	44a	+/- Saldo von Konten ohne Zuordnung im amtlichen Muster	0,00	0,00	**0,00**	0,00	0,00
	44b	**= Saldo der Teilfinanzrechnung**	**2.636.350,22**	**460.300,00**	**-743.614,28**	**-1.203.914,28**	**0,00**

Teilfinanzrechnung 2015

Gemeinde: 00 Amt Föhr-Amrum

Hauptproduktbereich	**6**	**Zentrale Finanzleistungen**
Produktbereich	**61**	**Allgemeine Finanzwirtschaft**
Produktgruppe	**618**	**Einheitskasse**
Produkt	**618000**	**Einheitskasse**

Ein- und Auszahlungsarten			Ergebnis des Vorjahres	Fortgeschriebener Ansatz des Haushaltsjahres	**Ist-Ergebnis des Haushaltsjahres**	Vergleich Ansatz / Ist (Spalte 5 / Spalte 6)	übertragene Ermächtigungen
			2014	2015	**2015**	2015	2016
			in EUR	in EUR	**in EUR**	in EUR	in EUR
1	2	3	4	5	**6**	7	8
		laufende Verwaltungstätigkeit					
60	1	+ Steuern und ähnliche Abgaben	0,00	0,00	**0,00**	0,00	- - - - -
61	2	+ Zuweisungen und allgemeine Umlagen	0,00	0,00	**0,00**	0,00	- - - - -
62	3	+ Sonstige Transfereinzahlungen	0,00	0,00	**0,00**	0,00	- - - - -
63	4	+ öffentlich-rechtliche Leistungsentgelte	0,00	0,00	**0,00**	0,00	- - - - -
641 642 646	5	+ privatrechtiche Leistungsentgelte	0,00	0,00	**0,00**	0,00	- - - - -
648	6	+ Kostenerstattungen und Kostenumlagen	0,00	0,00	**0,00**	0,00	- - - - -
65	7	+ sonstige Einzahlungen	0,00	0,00	**0,00**	0,00	- - - - -
66	8	+ Zinsen und sonstige Finanzeinzahlungen	0,00	0,00	**0,00**	0,00	- - - - -
	9	**= Einzahlungen aus laufender Verwaltungstätigkeit**	**0,00**	**0,00**	**0,00**	**0,00**	**- - - - -**
70	10	- Personalauszahlungen	0,00	0,00	**0,00**	0,00	0,00
71	11	- Versorgungsauszahlungen	0,00	0,00	**0,00**	0,00	0,00
72	12	- Auszahlungen für Sach- und Dienstleistungen	0,00	0,00	**0,00**	0,00	0,00
75	13	- Zinsen und sonstige Finanzauszahlungen	0,00	0,00	**0,00**	0,00	0,00
73	14	- Transferauszahlungen	0,00	0,00	**0,00**	0,00	0,00
74	15	- sonstige Auszahlungen	0,00	0,00	**0,00**	0,00	0,00
	16	**= Auszahlungen aus laufender Verwaltungstätigkeit (Zeilen 10 bis 15)**	**0,00**	**0,00**	**0,00**	**0,00**	**0,00**
	17	**= Saldo aus laufender Verwaltungstätigkeit (Zeilen 9/16)**	**0,00**	**0,00**	**0,00**	**0,00**	**0,00**
		Investitionstätigkeit					
681	18	+ Einzahlungen aus Zuweisungen und Zuschüssen für Investitionen und Investitionsförderungsmaßnahmen	0,00	0,00	**0,00**	0,00	- - - - -
682	19	+ Einzahlungen aus der Veräußerung von Gundstücken und Gebäude	0,00	0,00	**0,00**	0,00	- - - - -
683	20	+ Einzahlungen aus der Veräußerung von beweglichem Anlagevermögen	0,00	0,00	**0,00**	0,00	- - - - -
684	21	+ Einzahlungen aus Veräußerung von Finanzanlagen	0,00	0,00	**0,00**	0,00	- - - - -
685	22	+ Einzahlungen aus der Abwicklung von Baumaßnahmen	0,00	0,00	**0,00**	0,00	- - - - -
686	23	+ Einzahlungen aus Rückflüssen (für Investitionen und Investitionsförderungsmaßnahmen Dritter)	0,00	0,00	**0,00**	0,00	- - - - -
688	24	+ Einzahlungen aus Beiträgen u. ä. Entgelten	0,00	0,00	**0,00**	0,00	- - - - -
689	25	+ sonstige Investitionseinzahlungen	0,00	0,00	**0,00**	0,00	- - - - -
	26	**= Summe der investiven Einzahlungen**	**0,00**	**0,00**	**0,00**	**0,00**	**- - - - -**
781	27	- Auszahlungen aus Zuweisungen und Zuschüssen für Investitionen und Investitionsförderungsmaßnahmen	0,00	0,00	**0,00**	0,00	0,00
782	28	- Auszahlungen für den Erwerb von Grundstücken und Gebäuden	0,00	0,00	**0,00**	0,00	0,00

Teilfinanzrechnung 2015

Gemeinde: 00 Amt Föhr-Amrum

Hauptproduktbereich	**6**	**Zentrale Finanzleistungen**
Produktbereich	**61**	**Allgemeine Finanzwirtschaft**
Produktgruppe	**618**	**Einheitskasse**
Produkt	**618000**	**Einheitskasse**

Ein- und Auszahlungsarten			Ergebnis des Vorjahres	Fortgeschriebener Ansatz des Haushaltsjahres	**Ist-Ergebnis des Haushaltsjahres**	Vergleich Ansatz / Ist (Spalte 5 / Spalte 6)	übertragene Ermächtigungen
			2014	2015	**2015**	2015	2016
			in EUR	in EUR	**in EUR**	in EUR	in EUR
1	2	3	4	5	**6**	7	8
783	29	- Auszahlungen für den Erwerb von beweglichem Anlagevermögen	0,00	0,00	**0,00**	0,00	0,00
784	30	- Auszahlungen für den Erwerb von Finanzanlagen	0,00	0,00	**0,00**	0,00	0,00
785	31	- Auszahlungen für Baumaßnahmen	0,00	0,00	**0,00**	0,00	0,00
786	32	- Auszahlungen für die Gewährung von Ausleihungen (für Investitionen und Investitionsförderungsmaßnahmen Dritter)	0,00	0,00	**0,00**	0,00	0,00
787	33	- Sonstige Investitionsauszahlungen	0,00	0,00	**0,00**	0,00	0,00
	34	**= Summe der investiven Auszahlungen (Zeilen 27 bis 33)**	**0,00**	**0,00**	**0,00**	**0,00**	**0,00**
	35	**= Saldo aus Investitionstätigkeit (Zeilen 26/34)**	**0,00**	**0,00**	**0,00**	**0,00**	**0,00**
673	35d	+ Einzahlungen für amtsangehörige Gemeinden	21.791.736,89	0,00	**20.843.649,72**	20.843.649,72	- - - - -
		66998001 Einzahlungen gegenüber Alkersum aus Verrechnung Einheitskasse	*1.388.918,21*	*0,00*	***0,00***	*0,00*	- - - - -
		66998002 Einzahlungen gegenüber Borgsum aus Verrechnung Einheitskasse	*493.233,06*	*0,00*	***0,00***	*0,00*	- - - - -
		66998003 Einzahlungen gegenüber Dunsum aus Verrechnung Einheitskasse	*121.696,31*	*0,00*	***0,00***	*0,00*	- - - - -
		66998004 Einzahlungen gegenüber Midlum aus Verrechnung Einheitskasse	*436.874,71*	*0,00*	***0,00***	*0,00*	- - - - -
		66998005 Einzahlungen gegenüber Nieblum aus Verrechnung Einheitskasse	*1.324.061,25*	*0,00*	***0,00***	*0,00*	- - - - -
		66998006 Einzahlungen gegenüber Oevenum aus Verrechnung Einheitskasse	*583.248,53*	*0,00*	***0,00***	*0,00*	- - - - -
		66998007 Einzahlungen gegenüber Oldsum aus Verrechnung Einheitskasse	*672.347,44*	*0,00*	***0,00***	*0,00*	- - - - -
		66998008 Einzahlungen gegenüber Süderende aus Verrechnung Einheitskasse	*269.501,64*	*0,00*	***0,00***	*0,00*	- - - - -
		66998009 Einzahlungen gegenüber Utersum aus Verrechnung Einheitskasse	*809.184,88*	*0,00*	***0,00***	*0,00*	- - - - -
		66998010 Einzahlungen gegenüber Witsum aus Verrechnung Einheitskasse	*141.554,18*	*0,00*	***0,00***	*0,00*	- - - - -
		66998011 Einzahlungen gegenüber Wrixum aus Verrechnung Einheitskasse	*821.384,62*	*0,00*	***0,00***	*0,00*	- - - - -
		66998012 Einzahlungen gegenüber Stadt Wyk aus Verrechnung Einheitskasse	*10.636.327,63*	*0,00*	***0,00***	*0,00*	- - - - -
		66998013 Einzahlungen gegenüber ZV Dr. C-H. Friesenmuseum aus Verrechnung Einheitskasse	*230.313,28*	*0,00*	***0,00***	*0,00*	- - - - -
		66998015 Einzahlungen gegenüber Nebel aus Verrechnung Einheitskasse	*1.346.587,29*	*0,00*	***0,00***	*0,00*	- - - - -
		66998016 Einzahlungen gegenüber Norddorf aus Verrechnung Einheitskasse	*1.008.583,27*	*0,00*	***0,00***	*0,00*	- - - - -

Teilfinanzrechnung 2015

Gemeinde: 00 Amt Föhr-Amrum

Hauptproduktbereich	**6**	**Zentrale Finanzleistungen**
Produktbereich	**61**	**Allgemeine Finanzwirtschaft**
Produktgruppe	**618**	**Einheitskasse**
Produkt	**618000**	**Einheitskasse**

Ein- und Auszahlungsarten			Ergebnis des Vorjahres	Fortgeschriebener Ansatz des Haushaltsjahres	**Ist-Ergebnis des Haushaltsjahres**	Vergleich Ansatz / Ist (Spalte 5 / Spalte 6)	übertragene Ermächtigungen
			2014	2015	**2015**	2015	2016
			in EUR	in EUR	**in EUR**	in EUR	in EUR
1	2	3	4	5	**6**	7	8
		66998017 Einzahlungen gegenüber Wittdün aus Verrechnung Einheitskasse	*1.507.920,59*	*0,00*	***0,00***	*0,00*	- - - - -
		67300001 Einzahlungen im Rahmen der Führung der Einheitskasse zur GKZ 01 - Alkersum	*0,00*	*0,00*	***687.239,82***	*687.239,82*	- - - - -
		67300002 Einzahlungen im Rahmen der Führung der Einheitskasse zur GKZ 02 - Borgsum	*0,00*	*0,00*	***441.054,53***	*441.054,53*	- - - - -
		67300003 Einzahlungen im Rahmen der Führung der Einheitskasse zur GKZ 03 - Dunsum	*0,00*	*0,00*	***116.813,64***	*116.813,64*	- - - - -
		67300004 Einzahlungen im Rahmen der Führung der Einheitskasse zur GKZ 04 - Midlum	*0,00*	*0,00*	***515.820,98***	*515.820,98*	- - - - -
		67300005 Einzahlungen im Rahmen der Führung der Einheitskasse zur GKZ 05 - Nieblum	*0,00*	*0,00*	***1.099.367,14***	*1.099.367,14*	- - - - -
		67300006 Einzahlungen im Rahmen der Führung der Einheitskasse zur GKZ 06 - Oevenum	*0,00*	*0,00*	***535.397,36***	*535.397,36*	- - - - -
		67300007 Einzahlungen im Rahmen der Führung der Einheitskasse zur GKZ 07 - Oldsum	*0,00*	*0,00*	***727.526,77***	*727.526,77*	- - - - -
		67300008 Einzahlungen im Rahmen der Führung der Einheitskasse zur GKZ 08 - Süderende	*0,00*	*0,00*	***219.012,87***	*219.012,87*	- - - - -
		67300009 Einzahlungen im Rahmen der Führung der Einheitskasse zur GKZ 09 - Utersum	*0,00*	*0,00*	***1.030.057,27***	*1.030.057,27*	- - - - -
		67300010 Einzahlungen im Rahmen der Führung der Einheitskasse zur GKZ 10 - Witsum	*0,00*	*0,00*	***83.089,79***	*83.089,79*	- - - - -
		67300011 Einzahlungen im Rahmen der Führung der Einheitskasse zur GKZ 11 - Wrixum	*0,00*	*0,00*	***751.229,17***	*751.229,17*	- - - - -
		67300012 Einzahlungen im Rahmen der Führung der Einheitskasse zur GKZ 12 - Stadt Wyk auf Föhr	*0,00*	*0,00*	***9.553.938,43***	*9.553.938,43*	- - - - -
		67300013 Einzahlungen im Rahmen der Führung der Einheitskasse zur GKZ 13 - ZV. Dr. C.-H. Friesenmuseum	*0,00*	*0,00*	***247.101,20***	*247.101,20*	- - - - -
		67300014 Einzahlungen aus der Einheitskasse gegenüber dem Tourismusverband Föhr	*0,00*	*0,00*	***24.771,63***	*24.771,63*	- - - - -
		67300015 Einzahlungen im Rahmen der Führung der Einheitskasse zur GKZ 15 - Nebel	*0,00*	*0,00*	***1.511.704,04***	*1.511.704,04*	- - - - -
		67300016 Einzahlungen im Rahmen der Führung der Einheitskasse zur GKZ 16 - Norddorf auf Amrum	*0,00*	*0,00*	***1.059.985,51***	*1.059.985,51*	- - - - -
		67300017 Einzahlungen im Rahmen der Führung der Einheitskasse zur GKZ 17 - Wittdün auf Amrum	*0,00*	*0,00*	***1.543.263,16***	*1.543.263,16*	- - - - -
		67300018 Einzahlungen aus der Einheitskasse gegenüber dem ZV Sicherheit und Soziales auf Amrum	*0,00*	*0,00*	***696.276,41***	*696.276,41*	- - - - -
773	35e	+ Auszahlungen für amtsangehörige Gemeinden	-20.313.069,88	0,00	**-21.688.096,27**	-21.688.096,27	- - - - -
		75998001 Auszahlungen gegenüber Alkersum aus Verrechnung Einheitskasse	*-1.571.252,07*	*0,00*	***0,00***	*0,00*	- - - - -

Teilfinanzrechnung 2015

Gemeinde: 00 Amt Föhr-Amrum

Hauptproduktbereich	**6**	**Zentrale Finanzleistungen**
Produktbereich	**61**	**Allgemeine Finanzwirtschaft**
Produktgruppe	**618**	**Einheitskasse**
Produkt	**618000**	**Einheitskasse**

Ein- und Auszahlungsarten			Ergebnis des Vorjahres	Fortgeschriebener Ansatz des Haushaltsjahres	**Ist-Ergebnis des Haushaltsjahres**	Vergleich Ansatz / Ist (Spalte 5 / Spalte 6)	übertragene Ermächtigungen
			2014	2015	**2015**	2015	2016
			in EUR	in EUR	**in EUR**	in EUR	in EUR
1	2	3	4	5	**6**	7	8
		75998002 Auszahlungen gegenüber Borgsum aus Verrechnung Einheitskasse	*-446.957,64*	*0,00*	***0,00***	*0,00*	- - - - -
		75998003 Auszahlungen gegenüber Dunsum aus Verrechnung Einheitskasse	*-98.236,03*	*0,00*	***0,00***	*0,00*	- - - - -
		75998004 Auszahlungen gegenüber Midlum aus Verrechnung Einheitskasse	*-432.477,45*	*0,00*	***0,00***	*0,00*	- - - - -
		75998005 Auszahlungen gegenüber Nieblum aus Verrechnung Einheitskasse	*-1.519.839,12*	*0,00*	***0,00***	*0,00*	- - - - -
		75998006 Auszahlungen gegenüber Oevenum aus Verrechnung Einheitskasse	*-553.743,77*	*0,00*	***0,00***	*0,00*	- - - - -
		75998007 Auszahlungen gegenüber Oldsum aus Verrechnung Einheitskasse	*-653.991,20*	*0,00*	***0,00***	*0,00*	- - - - -
		75998008 Auszahlungen gegenüber Süderende aus Verrechnung Einheitskasse	*-238.238,63*	*0,00*	***0,00***	*0,00*	- - - - -
		75998009 Auszahlungen gegenüber Utersum aus Verrechnung Einheitskasse	*-821.990,19*	*0,00*	***0,00***	*0,00*	- - - - -
		75998010 Auszahlungen gegenüber Witsum aus Verrechnung Einheitskasse	*-116.910,45*	*0,00*	***0,00***	*0,00*	- - - - -
		75998011 Auszahlungen gegenüber Wrixum aus Verrechnung Einheitskasse	*-732.044,58*	*0,00*	***0,00***	*0,00*	- - - - -
		75998012 Auszahlungen gegenüber Stadt Wyk aus Verrechnung Einheitskasse	*-9.104.816,27*	*0,00*	***0,00***	*0,00*	- - - - -
		75998013 Auszahlungen gegenüber ZV Dr. C-H. Friesenmuseum aus Verrechnung Einheitskasse	*-215.369,93*	*0,00*	***0,00***	*0,00*	- - - - -
		75998015 Auszahlungen gegenüber Nebel aus Verrechnung Einheitskasse	*-1.146.674,46*	*0,00*	***0,00***	*0,00*	- - - - -
		75998016 Auszahlungen gegenüber Norddorf aus Verrechnung Einheitskasse	*-1.158.905,78*	*0,00*	***0,00***	*0,00*	- - - - -
		75998017 Auszahlungen gegenüber Wittdün aus Verrechnung Einheitskasse	*-1.501.622,31*	*0,00*	***0,00***	*0,00*	- - - - -
		77300001 Auszahlungen im Rahmen der Führung der Einheitskasse zur GKZ 01 - Alkersum	*0,00*	*0,00*	***-742.018,98***	*-742.018,98*	- - - - -
		77300002 Auszahlungen im Rahmen der Führung der Einheitskasse zur GKZ 02 - Borgsum	*0,00*	*0,00*	***-455.482,29***	*-455.482,29*	- - - - -
		77300003 Auszahlungen im Rahmen der Führung der Einheitskasse zur GKZ 03 - Dunsum	*0,00*	*0,00*	***-85.855,16***	*-85.855,16*	- - - - -
		77300004 Auszahlungen im Rahmen der Führung der Einheitskasse zur GKZ 04 - Midlum	*0,00*	*0,00*	***-438.516,73***	*-438.516,73*	- - - - -
		77300005 Auszahlungen im Rahmen der Führung der Einheitskasse zur GKZ 05 - Nieblum	*0,00*	*0,00*	***-1.117.047,63***	*-1.117.047,63*	- - - - -

Teilfinanzrechnung 2015

Gemeinde: 00 Amt Föhr-Amrum

Hauptproduktbereich	**6**	**Zentrale Finanzleistungen**
Produktbereich	**61**	**Allgemeine Finanzwirtschaft**
Produktgruppe	**618**	**Einheitskasse**
Produkt	**618000**	**Einheitskasse**

Ein- und Auszahlungsarten			Ergebnis des Vorjahres	Fortgeschriebener Ansatz des Haushaltsjahres	**Ist-Ergebnis des Haushaltsjahres**	Vergleich Ansatz / Ist (Spalte 5 / Spalte 6)	übertragene Ermächtigungen
			2014	2015	**2015**	2015	2016
			in EUR	in EUR	**in EUR**	in EUR	in EUR
1	2	3	4	5	**6**	7	8
		77300006 Auszahlungen im Rahmen der Führung der Einheitskasse zur GKZ 06 - Oevenum	*0,00*	*0,00*	***-473.945,25***	*-473.945,25*	- - - - -
		77300007 Auszahlungen im Rahmen der Führung der Einheitskasse zur GKZ 07 - Oldsum	*0,00*	*0,00*	***-648.429,11***	*-648.429,11*	- - - - -
		77300008 Auszahlungen im Rahmen der Führung der Einheitskasse zur GKZ 08 - Süderende	*0,00*	*0,00*	***-220.835,84***	*-220.835,84*	- - - - -
		77300009 Auszahlungen im Rahmen der Führung der Einheitskasse zur GKZ 09 - Utersum	*0,00*	*0,00*	***-1.005.642,44***	*-1.005.642,44*	- - - - -
		77300010 Auszahlungen im Rahmen der Führung der Einheitskasse zur GKZ 10 - Witsum	*0,00*	*0,00*	***-99.137,16***	*-99.137,16*	- - - - -
		77300011 Auszahlungen im Rahmen der Führung der Einheitskasse zur GKZ 11 - Wrixum	*0,00*	*0,00*	***-811.025,06***	*-811.025,06*	- - - - -
		77300012 Auszahlungen im Rahmen der Führung der Einheitskasse zur GKZ 12 - Stadt Wyk auf Föhr	*0,00*	*0,00*	***-9.425.777,10***	*-9.425.777,10*	- - - - -
		77300013 Auszahlungen im Rahmen der Führung der Einheitskasse zur GKZ 13 - ZV. Dr. C.-H. Friesenmuseum	*0,00*	*0,00*	***-213.472,83***	*-213.472,83*	- - - - -
		77300014 Auszahlungen aus der Einheitskasse gegenüber dem Tourismusverband Föhr	*0,00*	*0,00*	***-25.707,14***	*-25.707,14*	- - - - -
		77300015 Auszahlungen im Rahmen der Führung der Einheitskasse zur GKZ 15 - Nebel	*0,00*	*0,00*	***-1.465.971,03***	*-1.465.971,03*	- - - - -
		77300016 Auszahlungen im Rahmen der Führung der Einheitskasse zur GKZ 16 - Norddorf auf Amrum	*0,00*	*0,00*	***-1.453.032,96***	*-1.453.032,96*	- - - - -
		77300017 Auszahlungen im Rahmen der Führung der Einheitskasse zur GKZ 17 - Wittdün auf Amrum	*0,00*	*0,00*	***-2.761.337,47***	*-2.761.337,47*	- - - - -
		77300018 Auszahlungen aus der Einheitskasse gegenüber dem ZV Sicherheit und Soziales auf Amrum	*0,00*	*0,00*	***-244.862,09***	*-244.862,09*	- - - - -
	35f	**= Saldo aus Ein- und Auszahlungen für amtsangehörige Gemeinden**	**1.478.667,01**	**0,00**	**-844.446,55**	**-844.446,55**	**- - - - -**
	36	**= Finanzmittelüberschuss/-fehlbetrag (Zeilen 17,35, 35c und 35f)**	**1.478.667,01**	**0,00**	**-844.446,55**	**-844.446,55**	**0,00**

Teilfinanzrechnung 2015

Gemeinde: 00 Amt Föhr-Amrum

Hauptproduktbereich	**6**	**Zentrale Finanzleistungen**
Produktbereich	**61**	**Allgemeine Finanzwirtschaft**
Produktgruppe	**619**	**VV-Konten**
Produkt	**619999**	**VV-Konten**

Ein- und Auszahlungsarten			Ergebnis des Vorjahres	Fortgeschriebener Ansatz des Haushaltsjahres	**Ist-Ergebnis des Haushaltsjahres**	Vergleich Ansatz / Ist (Spalte 5 / Spalte 6)	übertragene Ermächtigungen
			2014	2015	**2015**	2015	2016
			in EUR	in EUR	**in EUR**	in EUR	in EUR
1	2	3	4	5	**6**	7	8
		laufende Verwaltungstätigkeit					
60	1	+ Steuern und ähnliche Abgaben	0,00	0,00	**0,00**	0,00	- - - - -
61	2	+ Zuweisungen und allgemeine Umlagen	0,00	0,00	**0,00**	0,00	- - - - -
62	3	+ Sonstige Transfereinzahlungen	0,00	0,00	**0,00**	0,00	- - - - -
63	4	+ öffentlich-rechtliche Leistungsentgelte	0,00	0,00	**0,00**	0,00	- - - - -
641 642 646	5	+ privatrechtiche Leistungsentgelte	0,00	0,00	**0,00**	0,00	- - - - -
648	6	+ Kostenerstattungen und Kostenumlagen	0,00	0,00	**0,00**	0,00	- - - - -
65	7	+ sonstige Einzahlungen	0,00	0,00	**0,00**	0,00	- - - - -
66	8	+ Zinsen und sonstige Finanzeinzahlungen	987.140,39	0,00	**1.006.844,75**	1.006.844,75	- - - - -
		66993210 Einzahlungen Kunsthaus Föhr	*2.417,84*	*0,00*	***0,00***	*0,00*	- - - - -
		66993600 Einzahlungen 37990600	*984.722,55*	*0,00*	***1.006.844,75***	*1.006.844,75*	- - - - -
	9	**= Einzahlungen aus laufender Verwaltungstätigkeit**	**987.140,39**	**0,00**	**1.006.844,75**	**1.006.844,75**	**- - - - -**
70	10	- Personalauszahlungen	0,00	0,00	**0,00**	0,00	0,00
71	11	- Versorgungsauszahlungen	0,00	0,00	**0,00**	0,00	0,00
72	12	- Auszahlungen für Sach- und Dienstleistungen	0,00	0,00	**0,00**	0,00	0,00
75	13	- Zinsen und sonstige Finanzauszahlungen	984.216,89	0,00	**1.010.400,96**	1.010.400,96	0,00
		75993210 Auszahlungen Kunsthaus Föhr	*2.417,84*	*0,00*	***0,00***	*0,00*	*0,00*
		75993600 Auszahlungen 37990600	*981.799,05*	*0,00*	***1.010.400,96***	*1.010.400,96*	*0,00*
73	14	- Transferauszahlungen	0,00	0,00	**0,00**	0,00	0,00
74	15	- sonstige Auszahlungen	0,00	0,00	**0,00**	0,00	0,00
	16	**= Auszahlungen aus laufender Verwaltungstätigkeit (Zeilen 10 bis 15)**	**984.216,89**	**0,00**	**1.010.400,96**	**1.010.400,96**	**0,00**
	17	**= Saldo aus laufender Verwaltungstätigkeit (Zeilen 9/16)**	**2.923,50**	**0,00**	**-3.556,21**	**-3.556,21**	**0,00**
		Investitionstätigkeit					
681	18	+ Einzahlungen aus Zuweisungen und Zuschüssen für Investitionen und Investitionsförderungsmaßnahmen	0,00	0,00	**0,00**	0,00	- - - - -
682	19	+ Einzahlungen aus der Veräußerung von Gundstücken und Gebäude	0,00	0,00	**0,00**	0,00	- - - - -
683	20	+ Einzahlungen aus der Veräußerung von beweglichem Anlagevermögen	0,00	0,00	**0,00**	0,00	- - - - -
684	21	+ Einzahlungen aus Veräußerung von Finanzanlagen	0,00	0,00	**0,00**	0,00	- - - - -
685	22	+ Einzahlungen aus der Abwicklung von Baumaßnahmen	0,00	0,00	**0,00**	0,00	- - - - -
686	23	+ Einzahlungen aus Rückflüssen (für Investitionen und Investitionsförderungsmaßnahmen Dritter)	0,00	0,00	**0,00**	0,00	- - - - -
688	24	+ Einzahlungen aus Beiträgen u. ä. Entgelten	0,00	0,00	**0,00**	0,00	- - - - -
689	25	+ sonstige Investitionseinzahlungen	0,00	0,00	**0,00**	0,00	- - - - -

Teilfinanzrechnung 2015

Gemeinde: 00 Amt Föhr-Amrum

Hauptproduktbereich	**6**	**Zentrale Finanzleistungen**
Produktbereich	**61**	**Allgemeine Finanzwirtschaft**
Produktgruppe	**619**	**VV-Konten**
Produkt	**619999**	**VV-Konten**

Ein- und Auszahlungsarten			Ergebnis des Vorjahres	Fortgeschriebener Ansatz des Haushaltsjahres	**Ist-Ergebnis des Haushaltsjahres**	Vergleich Ansatz / Ist (Spalte 5 / Spalte 6)	übertragene Ermächtigungen
			2014	2015	**2015**	2015	2016
			in EUR	in EUR	**in EUR**	in EUR	in EUR
1	2	3	4	5	**6**	7	8
	26	**= Summe der investiven Einzahlungen**	**0,00**	**0,00**	**0,00**	**0,00**	**- - - - -**
781	27	- Auszahlungen aus Zuweisungen und Zuschüssen für Investitionen und Investitionsförderungsmaßnahmen	0,00	0,00	**0,00**	0,00	0,00
782	28	- Auszahlungen für den Erwerb von Grundstücken und Gebäuden	0,00	0,00	**0,00**	0,00	0,00
783	29	- Auszahlungen für den Erwerb von beweglichem Anlagevermögen	0,00	0,00	**0,00**	0,00	0,00
784	30	- Auszahlungen für den Erwerb von Finanzanlagen	0,00	0,00	**0,00**	0,00	0,00
785	31	- Auszahlungen für Baumaßnahmen	0,00	0,00	**0,00**	0,00	0,00
786	32	- Auszahlungen für die Gewährung von Ausleihungen (für Investitionen und Investitionsförderungsmaßnahmen Dritter)	0,00	0,00	**0,00**	0,00	0,00
787	33	- Sonstige Investitionsauszahlungen	0,00	0,00	**0,00**	0,00	0,00
	34	**= Summe der investiven Auszahlungen (Zeilen 27 bis 33)**	**0,00**	**0,00**	**0,00**	**0,00**	**0,00**
	35	**= Saldo aus Investitionstätigkeit (Zeilen 26/34)**	**0,00**	**0,00**	**0,00**	**0,00**	**0,00**
672	35a	+ Einzahlungen aus fremden Finanzmitteln	4.507.610,13	0,00	**4.606.065,64**	4.606.065,64	- - - - -
		66999999 Haushaltsfremde Einzahlungen	*4.507.610,13*	*0,00*	***4.606.065,64***	*4.606.065,64*	- - - - -
772	35b	- Auszahlungen aus fremden Finanzmitteln	4.364.593,97	0,00	**4.571.617,05**	4.571.617,05	- - - - -
		75999999 Haushaltsfremde Auszahlungen	*4.364.593,97*	*0,00*	***4.571.617,05***	*4.571.617,05*	- - - - -
	35c	**= Saldo aus fremden Finanzmitteln**	**143.016,16**	**0,00**	**34.448,59**	**34.448,59**	**- - - - -**
	36	**= Finanzmittelüberschuss/-fehlbetrag (Zeilen 17,35, 35c und 35f)**	**145.939,66**	**0,00**	**30.892,38**	**30.892,38**	**0,00**

**** Ende der Liste "Teilfinanzrechnung" ****

Amt Föhr-Amrum

Anhang Jahresabschluss

2015

Inhaltsverzeichnis

1 Rechtsgrundlagen und Vorbemerkungen 2

1.1 Rechtsgrundlagen 2

1.2 Gliederung 2

1.3 Angewandte Bilanzierungs- und Bewertungsmethoden 2

2 Erläuterungen zu den einzelnen Bilanzpositionen 3

2.1 Bilanzpositionen 3

3 Zusätzliche Angaben gem. GemHVO Doppik 26

3.1 Haftungsverhältnisse 26

3.2 Angaben zu künftigen erheblichen finanziellen Verpflichtungen 27

3.3 Mitgliedschaften in Zweckverbänden, die nicht bilanziert werden 27

3.4 Zusätzliche Erläuterungen gemäß §51 Abs. 2 GemHVO Doppik 28

3.5 Angaben zu den noch nicht erhobenen Beiträgen aus fertig gestellten Erschließungsmaßnahmen 28

3.6 Angaben zu derivativen Finanzinstrumenten 28

4 Anlagen 29

4.1 Übersicht über die übertragenen Haushaltsermächtigungen 29

4.2 Übersicht über die übertragenen Auszahlungen 29

4.3 Übersicht über die Sondervermögen, Zweckverbände, Gesellschaften, Kommunalunternehmen, gemeinsame Kommunalunternehmen, andere Anstalten 29

1 Rechtsgrundlagen und Vorbemerkungen

1.1 Rechtsgrundlagen

Der Anhang zur Schlussbilanz zum 31.12.2015 wurde unter Beachtung des § 51 GemHVO Doppik erstellt. Zur Verbesserung des Einblicks in die Vermögenslage werden neben den gesetzlich nach § 51 Abs. 2 und 3 GemHVO Doppik vorgeschriebenen Erläuterungen zu den angewandten Bilanzierungs- und Bewertungsmethoden zusätzliche Angaben gemacht.

Die Bewertung der Vermögensgegenstände und Schulden erfolgte auf der Grundlage der §§ 39 ff GemHVO-Doppik in Verbindung mit der gültigen Bilanzierungs- und Bewertungsrichtlinie.

1.2 Gliederung

Die Gliederungsvorschriften der GemHVO-Doppik fanden uneingeschränkt Beachtung. Gegliedert wurden die Aktivseite und die Passivseite der Bilanz in die von § 48 GemHVO-Doppik vorgesehenen Posten.

1.3 Angewandte Bilanzierungs- und Bewertungsmethoden

Die Bewertung der Vermögensgegenstände und Schulden erfolgte auf der Grundlage der §§ 39 ff GemHVO Doppik bzw. der Grundsätze ordnungsgemäßer Buchführung.

Vermögensgegenstände wurden grundsätzlich gem. § 41 GemHVO Doppik mit ihren Anschaffungs- bzw. Herstellungskosten bewertet. Zu den Anschaffungs- bzw. Herstellungskosten wurden jeweils gem. § 41 (2) GemHVO Doppik die Nebenkosten und nachträglichen Anschaffungskosten hinzugerechnet. Minderungen durch Skonti, Boni oder sonstige Nachlässe wurden abgesetzt. Soweit bei der Bestimmung der Herstellungskosten von Wahlrechten Gebrauch gemacht wurde, ist dieses in den Erläuterungen angegeben. Wertminderungen durch Abschreibungen wurden gem. § 43 GemHVO-Doppik anhand der Landeseinheitlichen Abschreibungstabelle des Landes Schleswig-Holstein (Verwaltungsvorschriften über Abschreibungen von abnutzbaren Vermögensgegenständen des Anlagevermögens der Gemeinden (VV-Abschreibungen)) vorgenommen soweit es sich um planmäßige Abschreibungen handelt. Grundsätzlich wurde die lineare Abschreibungsmethode angewandt. Abweichungen davon werden bei der jeweiligen Bilanzposition angegeben. Sofern bei den einzelnen Vermögensgegenständen außerplanmäßige Zu- oder Abschreibungen aufgrund von Wertänderungen gem. § 43 (6) und (7) vorzunehmen waren, ist dieses im Anhang ebenfalls angegeben. Abnutzbare bewegliche Vermögensgegenstände des Anlagevermögens, die vor dem 31.12.2007 angeschafft wurden und deren Wert 410 Euro ohne Umsatzsteuer nicht übersteigt, wurden gem. § 38 (6) nicht erfasst. Für Vermögensgegenstände, die nach dem 31.12.2007 angeschafft wurden, deren Anschaffungs- oder Herstellungskosten 150 Euro ohne Umsatzsteuer überschreiten, aber 1.000 Euro ohne Umsatzsteuer nicht übersteigen, die selbstständig genutzt werden können und einer Abnutzung unterliegen, wurde § 6 Abs. 2 a des Einkommenssteuergesetzes entsprechend angewendet (sog. Sammelposten).

Forderungen wurden jeweils mit ihrem Nominalwert angesetzt, Verbindlichkeiten gem. § 41 (6) GemHVO Doppik mit ihrem Rückzahlungsbetrag. Die Forderungspositionen wurden gem. den Vorgaben des § 39 (1) S. 3 GemHVO Doppik entsprechend einzel- und pauschalwertberichtigt. Die Rückstellungen wurden gem. § 24 GemHVO Doppik gebildet und beinhalten alle erkennbaren Risiken und ungewisse Verpflichtungen in angemessener Höhe.

Sofern für einen Vermögensgegenstand keine historischen Anschaffungs- bzw. Herstellungskosten, vermindert um Abschreibungen vorlagen bzw. mit vertretbarem Aufwand ermittelbar waren, wurde gem. § 55 (2) GemHVO Doppik eine Ersatzbewertung vorgenommen. Die angewendeten Verfahren zur Ermittlung der Ersatzwerte werden bei der jeweiligen Bilanzposition angegeben.

Sofern Bewertungs- und Inventurvereinfachungsverfahren wie z. B. Festwertverfahren oder Gruppenbewertung angewandt wurden, ist dieses bei den jeweiligen Positionen angegeben.

Grundsätzlich sind alle Wertangaben in Euro (€). Sofern Beträge in Fremdwährungen erhoben wurden, sind diese in Euro umgerechnet und der Umrechnungskurs ist im Anhang angegeben. Vermögensgegenstände, die noch in Deutsche Mark (DM) angeschafft wurden, wurden zum amtlichen Umrechnungskurs (1 € = 1,95583 DM) umgerechnet.

2 Erläuterungen zu den einzelnen Bilanzpositionen

2.1 Bilanzpositionen

1 Anlagevermögen (24.166.063,74 €)

Als Anlagevermögen sind Vermögensgegenstände auszuweisen, die dazu bestimmt sind, dauerhaft dem Verwaltungsbetrieb bzw. der Kommune zu dienen wie bspw. Verwaltungs- Schul- und Kindergartengebäude, Straßen und andere Infrastruktureinrichtungen. Es verringert sich durch Abschreibungen aufgrund von Abnutzung und sollte daher durch Investitionen ersetzt werden.

Im Jahr 2015 betrug dieses Anlagevermögen 24.166.063,74 €. Gegenüber dem Vorjahreswert in Höhe von 23.881.530,48 bedeutet das eine Veränderung von 284.533,26 € bzw. 1,18%.

Das nachfolgende Diagramm zeigt die langfristige Entwicklung des Anlagevermögens.

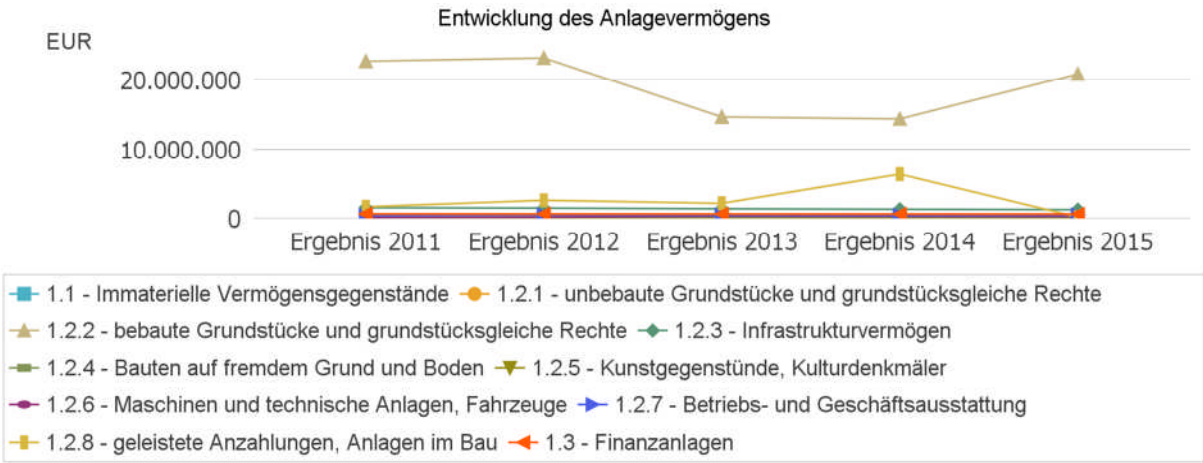

Entwicklung des Anlagevermögens (in Tausend EUR)

	Ergebnis 2011	Ergebnis 2012	Ergebnis 2013	Ergebnis 2014	Ergebnis 2015
1.1 - Immaterielle Vermögensgegenstände	14	70	57	55	57
1.2.1 - unbebaute Grundstücke und grundstücksgleiche Rechte	470	463	443	402	402
1.2.2 - bebaute Grundstücke und grundstücksgleiche Rechte	22.675	23.143	14.627	14.342	20.824
1.2.3 - Infrastrukturvermögen	1.555	1.486	1.391	1.318	1.255
1.2.4 - Bauten auf fremdem Grund und Boden	0	0	0	0	0
1.2.5 - Kunstgegenstünde, Kulturdenkmäler	0	0	0	0	0
1.2.6 - Maschinen und technische Anlagen, Fahrzeuge	155	211	334	309	295
1.2.7 - Betriebs- und Geschäftsausstattung	433	523	500	471	517
1.2.8 - geleistete Anzahlungen, Anlagen im Bau	1.666	2.603	2.165	6.353	191
Summe Sachanlagen	**26.952**	**28.429**	**19.460**	**23.195**	**23.483**
1.3 - Finanzanlagen	654	647	641	632	626
Anlagevermögen	**27.620**	**29.146**	**20.158**	**23.882**	**24.166**

Das nachfolgende Kreisdiagramm gibt einen Überblick, in welcher Position die größten Vermögenswerte im kommunalen Anlagevermögen gebunden sind.

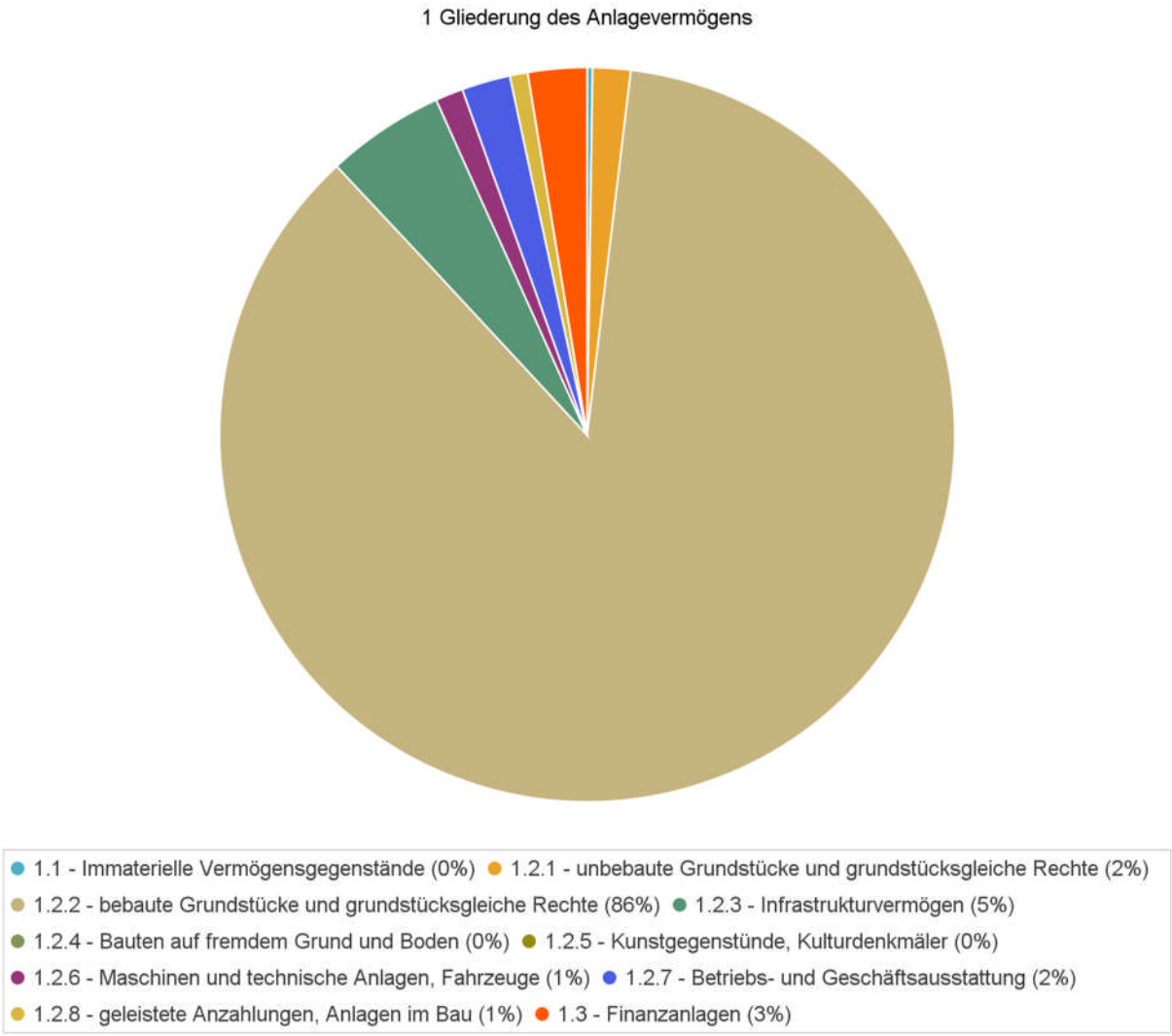

1.1 Immaterielle Vermögensgegenstände (57.059,09 €)

Immaterielle Wirtschaftsgüter sind physisch nicht erfassbare Wertgegenstände, für deren Erlangen die Gemeinde Anschaffungskosten entstanden sind und die zu einer Vermögensbewertung fähig sind wie Konzessionen, Lizenzen und Rechte sowie Software. Um sie in der Bilanz als Vermögenswert darzustellen, müssen sie entgeltlich erworben sein. So darf erstellte Software nicht bilanziert werden.

1.2 Sachanalagevermögen (23.483.314,93 €)

Das Sachanlagevermögen wird grundsätzlich durch eine körperliche Inventur erfasst und der Wert zum Bilanzstichtag 31.12.2015 ermittelt. Gem. §37 Abs. 2 kann der Zeitraum zwischen zwei Inventuren auf drei Jahre ausgedehnt werden, sofern ihr Bestand in seiner Größe, seinem Wert und seiner Zusammensetzung nur geringen Veränderungen unterliegt. Sämtliche Vermögensgegenstände werden in der Anlagenbestandsliste nachgewiesen. Sofern eine Inventur vor oder nach dem Bilanzstichtag 31.12.2015 stattgefunden hat, wurden die ermittelten Werte auf den Bilanzstichtag fortgeschrieben/zurückgerechnet.

1.2.1 Unbebaute Grundstücke und grundstücksgleiche Rechte (402.284,68 €)

Zu den unbebauten Grundstücken zählen z. B. Grünflächen, Kinderspielplätze, Sportplätze (soweit sie nicht zu einer Schule o.ä. zugehörig zählen), Äcker, Wiesen, Wälder und Gewässer. Sie werden mit ihren Anschaffungskosten ermittelt. Sofern die Anschaffungskosten nicht ermittelbar waren, wurde ein Ersatzwert ermittelt. Der Ersatzwert bemisst sich grundsätzlich anhand der Bodenrichtwertkarte des Gutachterausschusses des Kreises unter Berücksichtigung wertbeeinflussender Merkmale durch Zu- und Abschläge Für Grünland wurden innerorts 10% des Bodenrichtwertes der Umgebungsflächen, im Außenbereich der Bodenrichtwert von landwirtschaftlichem Grünland angesetzt. Bei den Waldflächen wurde auch der Aufwuchs mit bilanziert. Bei der Ersatzbewertung wurde ein Wert in Abstimmung mit der Forstbetriebsgemeinschaft zugrunde gelegt. Bei den sonstigen unbebauten Grundstücken wurde unter Berücksichtigung einzelfallabhängiger Besonderheiten der Bodenrichtwert entsprechender umliegender gleicher Flächen angesetzt. Es wurden die Anschaffungskosten auf das jeweilige Anschaffungsjahr rückindiziert.

Die nachfolgende Tabelle gibt eine Übersicht über die Zusammensetzung der unbebauten Grundstücke und grundstücksgleichen Rechte:

1.2.1 Unbebaute Grundstücke und Grundstücksgleiche Rechte

Bilanzposition	2014	2015	Veränderung absolut
1.2.1.1 - Grünflächen	0	0	0
1.2.1.2 - Ackerland	34.124	34.124	0
1.2.1.3 - Wald, Forsten	94.739	94.739	0
1.2.1.4 - Sonstige unbebaute Grundstücke	273.422	273.422	0
unbebaute Grundstücke und grundstücksgleiche Rechte	**402.285**	**402.285**	**0**

1.2.2 Bebaute Grundstücke und grundstücksgleiche Rechte (20.824.122,13 €)

<u>Bewertung der Grundstücke:</u>

Sofern keine Anschaffungs- bzw. Herstellungskosten vorlagen, wurden gem. Bilanzierungs- und Bewertungsrichtlinie die von der Geschäftsstelle des Gutachterausschusses ermittelten Bodenrichtwerte unter Berücksichtigung etwaiger Zu- und Abschläge durch wertbeeinflussende Merkmale herangezogen. Bei Grundstücken, für die ein Marktwert besteht, wurden 100% des Bodenrichtwertes angrenzender Flächen angesetzt, bei Grundstücken ohne Marktwert wie bspw. Feuerwehrgerätehäuser, Kindergärten, Sportanlagen usw. 50% des Bodenrichtwertes.

Bewertung der Gebäude:

Gebäude, Aufbauten und Betriebsvorrichtungen (im Folgenden vereinfacht Gebäude genannt) sind dadurch gekennzeichnet, dass sie

- fest mit dem Grundstück verbunden sind,
- von einiger Beständigkeit und Standfestigkeit sind sowie
- vor Witterungseinflüssen schützen und Menschen Unterkunft bieten (BFH v. 18.3.1987, BStBl. II, 551)

Die Bewertung erfolgte grundsätzlich anhand der fortgeführten Anschaffungs- bzw. Herstellungskosten unter Berücksichtigung der Regelungen des § 41 (3) GemHVO Doppik.

Waren diese nicht mit vertretbarem Aufwand ermittelbar, so erfolgte die Bewertung gem. des Sachwertverfahrens (Wertermittlungsrichtlinien 2006 des Bundesministeriums für Verkehr, Bau- und Wohnungswesen) auf Basis der Normalherstellungskosten.

1.2.2 Gliederung der bebauten Grundstücke und grundstücksgleichen Rechte

Bilanzposition	2014	2015	Veränderung absolut
1.2.2.1 - Kinder- und Jugendeinrichtungen	1.515.110	1.493.914	-21.196
1.2.2.2 - Schulen	8.720.878	15.291.786	6.570.909
1.2.2.3 - Wohnbauten	1.736.605	1.715.287	-21.318
1.2.2.4 - Sonstige Dienst-, Geschäfts- u. Betriebsgebäude	2.369.280	2.323.135	-46.145
bebaute Grundstücke und grundstücksgleiche Rechte	**14.341.872**	**20.824.122**	**6.482.250**

1.2.3 Infrastrukturvermögen (1.255.312,79 €}

In dieser Position weist die Kommune das zum 31.12.2015 vorhandene Infrastrukturvermögen aus. Sofern Anschaffungs- oder Herstellungskosten vorlagen, wurden die fortgeführten Anschaffungs- oder Herstellungskosten zum 31.12.2015 angesetzt. Sofern diese nicht vorlagen, wurden Ersatzwerte herangezogen.

Die nachfolgende Tabelle gibt Auskunft darüber, wie sich das Infrastrukturvermögen zusammensetzt:

1.2.3 Gliederung des Infrastrukturvermögens

Bilanzposition	2014	2015	Veränderung absolut
1.2.3.1 - Grund- und Boden des Infrastrukturvermögens	9.914	9.914	0
1.2.3.2 - Brücken und Tunnel	0	0	0
1.2.3.3 - Gleisanlagen mit Streckenausrüstung u. Sicherheitsanlagen	0	0	0
1.2.3.4 - Entwässerungs- und Abwasserbeseitigungsanlagen	1.308.571	1.245.399	-63.172
1.2.3.5 - Straßennetze mit Wegen, Plätzen und Verkehrslenkungsanlagen	0	0	0
1.2.3.6 - sonstige Bauten des Infrastrukturvermögens	0	0	0
Infrastrukturvermögen	**1.318.485**	**1.255.313**	**-63.172**

Infrastrukturquote

Diese Kennzahl stellt ein Verhältnis zwischen dem Infrastrukturvermögen und dem Gesamtvermögen auf der Aktivseite der Bilanz her. Sie gibt Aufschluss darüber, ob die Höhe des Infrastrukturvermögens den wirtschaftlichen Rahmenbedingungen der Gemeinde entspricht. In Einzelfällen kann es sachgerecht sein, auch die Gebietsgröße der Gemeinde oder andere örtliche Besonderheiten bei der Bewertung dieser Kennzahl zu berücksichtigen.

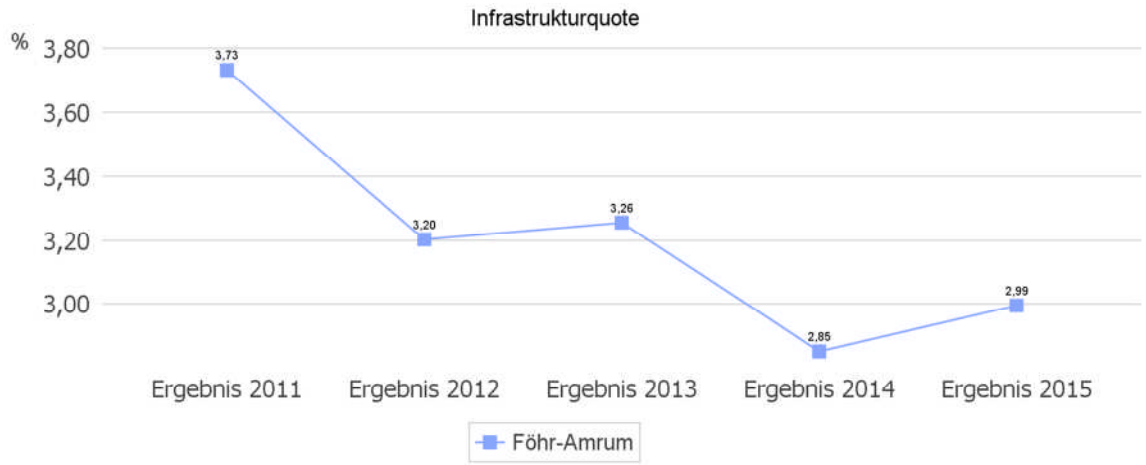

1.2.4 Bauten auf fremden Grund und Boden (0,00 €)

Zu den Bauten auf fremden Grund und Boden zählen Gebäude und bauliche Anlagen, die auf Grundstücken errichtet wurden, die sich nicht im wirtschaftlichen Eigentum der Gemeinde befinden, bspw. Erbbaupachtverträge. Die Bewertung der Gebäude erfolgt analog zu den Gebäuden auf eigenen Grundstücken (vgl. 1.2.2 mit Unterpunkten) mit der Ausnahme, dass

sofern ein Eigentumsübergang vor Ablauf der Nutzungsdauer erfolgt, die Nutzungsdauer auf die vertragliche Nutzungsdauer angepasst wird.

1.2.5 Kunstgegenstände, Denkmäler (0,00 €)

Sofern keine Anschaffungs- oder Herstellungskosten vorlagen, wurde die Bewertung der Kunstgegenstände zu einem Erinnerungswert von einem Euro gem. BBewR vorgenommen. Gleiches gilt für Bau- und Bodendenkmäler, die nicht zu den Gebäude zählen (Kriegerdenkmäler, archäologische Denkmäler usw.), sofern keine Erfahrungswerte vergleichbarer Anlagen vorliegen.

1.2.6 Maschinen, technische Anlagen und Fahrzeuge (294.587,66 €)

In Abgrenzung zur Position 1.2.7 – Betriebs- und Geschäftsausstattung werden in dieser Position alle technischen Gegenstände der Gemeinde bilanziert, die unmittelbar der gemeindlichen Leistungserstellung bzw. der Aufgabenerfüllung dienen.

Sie sind selbständig bewertbar wie bspw. Kraftwagen, Anhänger, Sattelanhänger, Schiffe, Schienenfahrzeuge, Luftfahrzeuge, Krafträder, Fahrräder u.ä., Feuerlöschgerätschaften, Maschinen für die Erzeugung und Nutzung von mechanischer Energie ohne Motoren für Ackerschlepper und für Luft- und Straßenfahrzeuge, Sonstige Maschinen, Maschinen für die Land- und Forstwirtschaft, Werkzeugmaschinen und Teile dafür, Geräte der Elektrizitätserzeugung und Verteilung, Rundfunk-, Fernseh- und Nachrichtentechnik, Medizin, Mess-, Steuerungs- und Regelungstechnik, Optik.

Unter den Betriebsvorrichtungen und technische Anlagen werden z. B. auch Funk- oder Telefonanlagen ausgewiesen, auch wenn sie wesentlicher Bestandteil eines Gebäudes sind. Sie stehen nämlich nicht mit diesem in einem einheitlichen Nutzungs- oder Funktionszusammenhang sondern dienen dem unmittelbaren Verwaltungsbetrieb. Weiterhin unterliegen sie einer anderen Nutzungsdauer als der von Gebäuden. Im Übrigen wird bzgl. der Abgrenzung von Betriebsvorrichtungen auf das Steuerrecht verwiesen.

Maschinen, technische Anlagen und Fahrzeuge sind mit ihren AHK unter Berücksichtigung bereits angefallener Abschreibungen zu bewerten. Unter Berücksichtigung der Vereinfachungsregeln in § 37 und § 38 GemHVO-Doppik wurden die Vermögensgegenstände im Rahmen einer körperlichen Inventur erfasst und mit ihrem Anschaffungswert, verringert um Abschreibungen für die Zeit ihrer bisherigen Nutzung, in die Eröffnungsbilanz aufgenommen. Ein großer Teil der Vermögensgegenstände ist bereits unter Berücksichtigung der in der Abschreibungstabelle niedergelegten betriebsgewöhnlichen Nutzungsdauern bereits abgeschrieben und wurde mit einem Erinnerungswert von einem Euro in die Eröffnungsbilanz aufgenommen.

Vermögensgegenstände, die nach dem 31.12.2007 angeschafft wurden, selbständig nutzbar sind und einer Abnutzung unterliegen, finden gem. § 43 Abs. 3 GemHVO Doppik die Vorgaben des § 6 Abs. 2 a des Einkommensteuergesetzes vom 8. Oktober 2009 (BGBl. I S.

3366, ber. S. 3862), zuletzt geändert durch Artikel 3 des Gesetzes vom 8. Mai 2012 (BGBl. I S. 1030) (sog. Sammelposten). Dementsprechend sind bei diesen Vermögensgegenständen, die in einem Sammelposten geführt werden, pauschal im Jahr der Anschaffung ein Fünftel und in den darauffolgenden vier Jahren ebenfalls je ein Fünftel abzuschreiben.

Die Vermögensgegenstände wurden im Rahmen einer körperlichen Inventur erfasst und nach den Vorgaben der GemHVO Doppik bzw. der BBewR entsprechend zu fortgeführten Anschaffungs-/Herstellungskosten bewertet.

1.2.7 Betriebs- und Geschäftsausstattung (516.500,98 €)

Zur Betriebs- und Geschäftsausstattung gehören Vermögensgegenstände, die nicht unmittelbar in den Leistungserstellungsprozess eingesetzt sind, aber dem langfristigen Betrieb der Verwaltung dienen. Unter Betriebs- und Geschäftsausstattungen sind somit alle selbstständig nutzbaren Einrichtungsgegenstände von Büros und Werkstätten, einschließlich der Werkzeuge zu fassen.

Die Erfassung des beweglichen Vermögens erfolgte im Rahmen einer körperlichen Inventur und nach den Vorgaben der GemHVO Doppik, insb. wiederrum unter Berücksichtigung der Regeln nach § 37 und § 38 GemHVO Doppik bzw. der BBewR entsprechend zu fortgeführten Anschaffungs-/Herstellungskosten (s.a. 1.2.6).

1.2.8 Geleistete Anzahlungen, Anlagen im Bau (190.506,69 €)

Noch nicht in Betrieb genommene Teile des Anlagevermögens (z. B. Investitionsmaßnahmen, die sich bis zur Fertigstellung über einen Zeitraum von zwei oder mehr Jahren erstrecken) und Anzahlungen auf bestellte Anlagen werden als Anlagen im Bau bzw. geleistete Anzahlungen auf Sachanlagen in der Bilanz erfasst. Die Ermittlung der Werte erfolgte anhand der Anschaffungs- bzw. Herstellungskosten zzgl. Nebenkosten. Sobald die Inbetriebnahme erfolgt, wird der Vermögensgegenstand in die jeweilige Bilanzposition umgebucht. Erst ab diesem Zeitpunkt erfolgt auch die Wertminderung durch planmäßige Abschreibungen.

1.3 Finanzanlagen (625.689,72 €)

In diesen Positionen werden Anteile an verbundenen Unternehmen, Beteiligungen und Ausleihungen ausgewiesen, die aus strategischer Sicht eingegangen wurden und dauerhaft im Vermögen der Gemeinde verbleiben sollen. Ihre Bewertung erfolgte, sofern keine Anschaffungskosten ermittelbar waren, anhand der Eigenkapitalspiegelmethode, da keine anwendbaren Informationen über Anschaffungskosten vorlagen. Die Inventur geschah mittels einer Buchinventur. Die Finanzanlagen werden in einer Anlagenbestandsliste einzeln nachgewiesen.

Bei Finanzanlagen findet gemäß § 48 Abs. 1 GemHVO-Doppik das gemilderte Niederstwertprinzip Anwendung, d.h. bei einer voraussichtlich nicht dauerhaften Wertminderung

kann eine Wertanpassung durch Buchung einer entsprechenden Abschreibung vorgenommen werden (§ 43 Abs. 6 Satz 2 GemHVO-Doppik). Eine Pflicht hierzu besteht allerdings nicht. Es liegt somit ein Wahlrecht vor.

Bei Vorliegen einer dauerhaften Wertminderung ist jedoch zwingend eine Wertanpassung durch Buchung einer Abschreibung erforderlich. Eine dauernde Wertminderung tritt ein, wenn innerhalb des Finanzplanungszeitraums der Grund der Wertminderung nicht abgestellt wird. Derartige Wertminderungen können bei entsprechenden nicht ausgeschütteten Gewinnen bzw. Überschüssen in den Folgejahren durch eine (Wert-)Zuschreibung bis zu den ursprünglichen AHK wieder aufgeholt werden (vgl. § 43 Abs. 9 GemHVO-Doppik).

1.3.1 Anteile an verbundenen Unternehmen (0,00 €)

Bei den Anteilen an verbundenen Unternehmen handelt es sich um Beteiligungen an rechtlich selbständigen Unternehmen, an denen die Gemeinde mit einer Anteilsquote von mehr als 50% beteiligt ist.

1.3.2 Beteiligungen (480.150,04 €)

Beteiligungen sind Anteile an rechtlich selbständigen Unternehmen, bei denen der Beteiligungsanteil zwischen 20% und 50% liegt.

1.3.3 Sondervermögen, Zweckverbände, Anstalten des öffentlichen Rechts, rechtsfähige kommunale Stiftungen (0,00 €)

In Abgrenzung zu Beteiligungen (Pos. 1.3.2) und Anteilen an verbundenen Unternehmen (Pos. 1.3.1) gehören zum Sondervermögen gemäß § 96 und § 97 GO die nichtrechtsfähigen örtlichen Stiftungen sowie wirtschaftliche Unternehmen ohne eigene Rechtspersönlichkeit (Eigenbetriebe, vgl. hierzu auch § 106 GO) und öffentliche Einrichtungen, die aufgrund gesetzlicher Bestimmungen als Sonderrechnung zu führen sind.

1.3.4 Ausleihungen (145.539,68 €)

Unter die Ausleihungen fallen zum einen in Abgrenzung zu den Positionen 1.3.1 – Anteile an verbundenen Unternehmen sowie 1.3.2 – Beteiligungen Anteile an Unternehmen (s. a. Definition in 1.3.2), bei denen die Beteiligungsquote 20% nicht übersteigt. Im Weiteren gelten die Definitionen zu den Positionen 1.3.1 und 1.3.2.

Zum anderen sind unter dieser Position Forderungen zu bilanzieren, die in Form von langfristigen Darlehen und Krediten ausgegeben wurden. Da es sich um eine Position des Anlagevermögens handelt, muss, anders als im Handelsrecht, wo es sich um eine langfristige (über 4 Jahre) Kapitalforderung handeln muss, das Kriterium des § 40 Abs. 2 GemHVO-Doppik erfüllt sein, d. h. die Ausleihungen müssen im Zusammenhang mit der dauerhaften Aufgabenerfüllung der Gemeinde stehen.

1.3.5 Wertpapiere des Anlagevermögens (0,00 €)

In dieser Position sind folgende Wertpapiere nach dem Wertpapierhandelsgesetz sind auszuweisen:

1. Aktien,
2. andere verbriefte Anteile an in- oder ausländischen juristischen Personen, Personengesellschaften und sonstigen Unternehmen, soweit sie Aktien vergleichbar sind, sowie Zertifikate, die Aktien vertreten,
3. Schuldtitel, wie Genussscheine, Schuldverschreibungen sowie Zertifikate, sowie sonstige Wertpapiere, die zum Erwerb oder zur Veräußerung von Wertpapieren berechtigen oder zu einer Barzahlung führen, die in Abhängigkeit von Wertpapieren, von Währungen, Zinssätzen oder anderen Erträgen, von Waren, Indizes oder Messgrößen bestimmt wird (sog. Optionen).

Hierunter sind auch Anteile an Investmentvermögen darzustellen.

Wertpapiere werden dem Anlagevermögen zugerechnet, wenn Sie dauerhaft von der Kommune gehalten werden (sog. "strategische Beteiligung"). Dienen sie lediglich Spekulationszwecken, so sind sie im Umlaufvermögen auszuweisen.

Die Bilanzierung erfolgt in Höhe der Anschaffungskosten bzw. bei dauerhaftem Werteverfall zu dem geringeren Wert (sog. gemildertes Niederstwertprinzip").

2. Umlaufvermögen (17.732.169,16 €)

Im Umlaufvermögen werden alle Vermögensgegenstände bilanziert, die nicht dauerhaft im Vermögen der Kommune verbleiben.

2.1 Vorräte (0,00 €)

Vorräte sind Gegenstände des Umlaufvermögens, die zum Verbrauch oder zum Verkauf bestimmt sind. Dazu gehören die Roh-, Hilfs- und Betriebsstoffe, die in den Prozess der Leistungserstellung eingehen. Zudem umfasst der Posten unfertige und fertige Erzeugnisse, unfertige Leistungen, Waren, geleistete Anzahlungen sowie sonstige Vorräte. Sie sind grundsätzlich mit ihren Anschaffungs- bzw. Herstellungskosten zu bilanzieren.

2.1.1 Roh-, Hilfs- und Betriebsstoffe (0,00 €)

Rohstoffe gehen als Hauptbestandteil in von der Gemeinde erstellte Vermögensgegenstände des Anlage- oder Umlaufvermögens ein.

Hilfsstoffe gehen als Nebenbestandteile in von der Gemeinde erstellte Vermögensgegenstände ein.

Betriebsstoffe dienen dem Betrieb der „Produktionsanlagen“. Betriebsstoffe sind i.d.R. auch den übrigen Verwaltungsbereichen dienlich (u. a. Büromaterial (z. B. Kopierpapier, Heizöl, Benzin, Diesel, etc.).

Roh- Hilfs- und Betriebsstoffe sind grundsätzlich mit ihren Anschaffungskosten zu bewerten. Die GemHVO-Doppik sieht jedoch Bewertungsvereinfachungsverfahren vor (Festwert- (§ 37

Abs. 2), Gruppen-/Durchschnittswert- (§ 37 Abs. 3), Verbrauchsfolgeverfahren (FIFO- oder LIFO-Methode) (§ 42))

Weiterhin können Vorräte in „bedeutsame“ und „weniger bedeutsame“ Bestände unterschieden werden:

Kleinere Mengen von Vorräten, die einen weniger bedeutsamen (Bestands-)Wert haben (Putzmittel, allgemeines Büromaterial) müssen nicht als Vorräte ausgewiesen werden, sondern können zum Zeitpunkt des Zugangs als sofort als „verbraucht“ gelten. Entsprechende Probeinventuren wurden durchgeführt und haben zum Ergebnis geführt, dass es sich bspw. bei den Beständen von Büromaterialien, Marketingartikeln, Vordrucken etc. um weniger bedeutsame Bestände handelt, insbesondere auch vor dem Hintergrund ihrer hohen Umschlagshäufigkeit.

Bestände, die einen bedeutsamen Wert haben (z.B. Materiallagerbestände des Bauhofes, Abfallbehälterbestand), werden in das Umlaufvermögen aufgenommen. Gemäß §37 Abs. 2 GemHVO Doppik können Roh-, Hilfs- und Betriebsstoffe mit einer gleich bleibenden Menge und einem gleich bleibenden Festwert angesetzt werden, sofern sie regelmäßig ersetzt werden und für die Gemeinde von nachrangiger Bedeutung sind sowie der Bestand in seiner Größe, seinem Wert und seiner Zusammensetzung nur geringfügigen Veränderungen unterliegt. Eine nachrangige Bedeutung ist gegeben, wenn ihr Wert 5% der Bilanzsumme nicht übersteigt. Eine wesentliche Veränderung des Bestandswertes ist gegeben, wenn sich der Wert um mehr als 10% ändert. In diesem Falle ist eine Wertanpassung im Rahmen des Jahresabschlusses erforderlich.

2.1.2 Unfertige Erzeugnisse und unfertige Leistungen (0,00 €)

Als unfertige Erzeugnisse und unfertige Leistungen sind Vermögensgegenstände des Umlaufvermögens auszuweisen, für deren Herstellung bis zum Bilanzstichtag Herstellungskosten (Personalaufwand, Materialaufwand für eingesetzte Roh-, Hilfs- und Betriebsstoffe) in der Gemeinde angefallen sind, wenn die Herstellung noch nicht abgeschlossen ist. Die Bewertung erfolgt nach Herstellungskosten.

2.1.3 Fertige Erzeugnisse und Waren (0,00 €)

Fertige Erzeugnisse sind Vermögensgegenstände des Umlaufvermögens für deren Fertigung Herstellungskosten angefallen sind, wenn die Herstellung am Bilanzstichtag abgeschlossen ist.

Waren sind angeschaffte Vermögensgegenstände des Umlaufvermögens, die ohne oder nur nach geringen Veränderungen durch die Gemeinde weiterveräußert werden.

Fertige Erzeugnisse werden mit den Herstellungskosten bewertet. Waren werden zu den Anschaffungskosten bewertet.

2.1.4 geleistete Anzahlungen und sonstige Vorräte (0,00 €)

Die Gemeinde hat zum 31.12. des Berichtsjahres keine Anzahlungen für den Erwerb entsprechender Vermögensgegenständen geleistet.

Vermögensgegenstände des Anlagevermögens, die zur Veräußerung vorgesehen sind, wie bspw. Baugrundstücke, sind unter den sonstigen Vorräten auszuweisen. Diese werden grundsätzlich mit ihren Anschaffungs- und Herstellungskosten zzgl. Nebenkosten ausgewiesen bzw. gemäß geltender Bewertungsrichtlinie anhand entsprechender Ersatzwerte.

2.2 Forderungen und sonstige Vermögensgegenstände (2.136.401,12 €)

Die Forderungen und sonstigen Vermögensgegenstände werden mittels einer Buch- bzw. Beleginventur nachgewiesen. Der Bestand ist mit der Kasseneinnahmeresteliste bzw. Liste der Verwahr- und Vorschusskonten zum 31.12.2015 abgeglichen und abgestimmt. Ebenso werden unter dieser Position debitorische Kreditoren ausgewiesen. Der Ansatz erfolgt grundsätzlich zum Nennwert.

Die erkennbaren Einzelrisiken wurden anhand einer einzeln durchgeführten Forderungsbewertung nach den gültigen Regelungen zur Forderungsbewertung durchgeführt.

Für das allgemeine Ausfallrisiko wurde eine Pauschalwertberichtigung anhand von Erfahrungswerten gebildet. Der Berichtigungssatz orientiert sich am Ausfallrisiko der letzten drei Haushaltsjahre im Verhältnis zum Forderungsvolumen.

Die Wertberichtigungen wurden Bilanzpositionsweise durchgeführt und nach den allgemein üblichen Grundsätzen der doppelten Buchführung aktivisch von den Forderungen abgesetzt. Daraus ergibt sich folglich eine Differenz zum Forderungsspiegel.

Die Zuordnung zu den einzelnen Positionen bzw. Forderungskonten erfolgte streng nach den Vorschriften der Verwaltungsvorschrift des landeseinheitlichen Kontenrahmens und Kontenplans des Landes Schleswig-Holstein (VV Kontenplan).

2.2.1 Öffentlich-rechtliche Forderungen aus Dienstleistungen (85.036,19 €)

Hierunter weist die Gemeinde ihre Forderungen aus, die ihm im Rahmen von öffentlich-rechtlichen Rechtsverhältnissen bzw. –geschäften erwachsen sind wie z. B. Verwaltungsgebühren, Bußgelder, Schulkostenbeiträge, Zwangsgelder etc.

2.2.2 Sonstige öffentlich rechtliche Forderungen (1.878.446,67 €)

Hierunter weist die Gemeinde insbesondere Ihre Forderungen aus, die ihr aus Steuerschuldverhältnissen erwachsen sind wie bspw. Gewerbesteuer- und Grundsteuerforderungen.

2.2.3 Privatrechtliche Forderungen aus Dienstleistungen (23.883,21 €)

Eine Privatrechtliche Forderung ist das Recht, von einem anderen aufgrund eines Schuldverhältnisses eine Leistung zu fordern. Das Schuldverhältnis ergibt sich aus einem Vertrag oder durch die Erfüllung der Tatbestandsvoraussetzungen einer Gesetzesvorschrift. Unter

den Forderungen aus Dienstleistungen sind Ansprüche aus gegenseitigen Verträgen (Lieferungs-, Werks- oder Dienstleistungsverträge) auszuweisen, die von der Gemeinde durch Lieferung oder Leistung bereits erfüllt sind, deren Erfüllung durch den Schuldner (z. B. Zahlung der Miete) jedoch noch aussteht.

2.2.4 Sonstige privatrechtliche Forderungen (2.432,74 €)

Unter den sonstigen privatrechtlichen Forderungen (Kto. 179) werden bspw. Forderungen aus, Dividenden- und Zinsenansprüchen sowie aus fremden Finanzmitteln, wie Vorschussgeldern und sonstige durchlaufende Gelder bilanziert.

Durchlaufende Gelder sind Finanzmittel, über die die Gemeinde

- keine Entscheidungsgewalt über die Mittelverwendung hat
- keinen eigenen Bescheid erteilt
- selbst keine Maßnahmen durchführt.

2.2.5 Sonstige Vermögensgegenstände (146.602,31 €)

Hierunter fallen die sonstigen Forderungen, die den o. g. Bereichen aufgrund der Zuordnungsvorschriften des landeseinheitlichen Kontenrahmens und Kontenplans des Landes Schleswig-Holstein nicht zuzuordnen waren.

2.3 Wertpapiere des Umlaufvermögens (0,00 €)

Wertpapiere des Umlaufvermögens werden gehalten wenn sie

1. nicht oder nicht mehr dazu bestimmt sind, der dauerhaften Aufgabenerfüllung der Kommune zu dienen (strategische Beteiligung) oder
2. nicht länger als ein Jahr gehalten werden bzw. von Erwerb an nicht länger als ein Jahr bei der Kommune verbleiben sollen

Für Wertpapiere des Umlaufvermögens findet das strenge Niederstwertprinzip analog § 253 Abs. 3 HGB Anwendung. Dies ergibt sich aus den Bestimmungen des § 44 Abs. 1 GemHVO-Doppik, wonach bei der Aufstellung des Jahresabschlusses u.a. die Grundsätze ordnungsgemäßer Buchführung zu beachten sind, sowie aus § 43 Abs. 8 GemHVO-Doppik.

Zur Bewertung sind die Anschaffungskosten sowie der jeweilige Börsen- bzw. Marktpreis zum Abschlussstichtag zu Grunde zu legen. Die Bilanzierung erfolgt stets mit dem niedrigeren Wert.

Sofern im Vergleich zum bisherigen Bilanzwert eine Wertminderung eingetreten ist, besteht somit eine Abschreibungspflicht auf den niedrigeren Wert. Sollte zwischenzeitlich eine Werterhöhung eingetreten sein, kann gemäß § 43 Abs. 9 GemHVO-Doppik eine Zuschreibung bis zum aktuellen Wert, maximal jedoch bis zur Höhe der Anschaffungskosten, vorgenommen werden.

2.4 Kassenbestand, Bundesbankguthaben, Guthaben bei der EZB, Guthaben bei Kreditinstituten und Schecks (15.595.768,04 €)

Gemäß Rundschreiben des Innenministeriums vom 10.1.2014 zur Behandlung von liquiden Mitteln von amtsangehörigen Gemeinden und Ämtern im Rahmen der Besorgung der Kassengeschäfte bei einer Haushaltswirtschaft nach den Grundsätzen der doppelten Buchführung sind liquiden Mittel beim Amt darzustellen, da dieses der wirtschaftliche Eigentümer der Kontoguthaben ist. Gleichzeitig weist die Amtsbilanz entsprechende Forderungen bzw. Verbindlichkeiten aus dem Zahlungsverkehr auf während die amtsangehörige Gemeinde eine entsprechende Verbindlichkeit bzw. Forderung gegenüber dem Amt hat.

Der Stände sind mit dem Tagesabschluss der Amtskasse bzw. den jeweiligen Konto- und Sparbuchbeständen zum 31.12..2015 abgestimmt. Der Barkassenbestand stimmt mit dem Stand des Kassenbuches überein.

3. Rechnungsabgrenzungsposten (29.042,49 €)

Die aktive Rechnungsabgrenzung wird genutzt, um periodengerecht Aufwendungen dem Haushaltsjahr zuzuordnen. Da die Ergebnisrechnung nur für ein Haushaltsjahr aufgestellt wird, nutzt die Doppik die Bilanz, um jahresübergreifende Sachverhalte abbilden zu können. Da die Schlussbilanz gleichzeitig die Eröffnungsbilanz des nächsten Jahres darstellt, ist die Verzahnung der Haushaltsjahre gegeben. Nach § 40 Abs. 1 GemHVO-Doppik gehören zur Vollständigkeit der Bilanz auch die Rechnungsabgrenzungsposten. Für Aufwendungen, die zum Bilanzstichtag im Voraus bezahlt wurden und gebucht wurden und somit ganz oder zum Teil dem Haushaltsjahr 2015 zuzurechnen sind, wie z. B. die Gehaltszahlungen für Beamte und Beamtinnen nebst Umlage an die Versorgungskasse, Sozialhilfeaufwendungen, Pflegegelder usw. wurde eine entsprechende aktive Rechnungsabgrenzungen gebildet.

Zum 31.12.2015 hatte die Amt Föhr-Amrum Auszahlungen i. H. v. 29.042,49 € geleistet.

Daneben werden in dieser Position geleistete Zuschüsse und Zuweisungen an Dritte für die Anschaffung von Vermögensgegenständen bilanziert. Diese werden über die Zweckbindungsfrist entsprechend aufgelöst.

Zum 31.12.2015 betrug die Höhe der geleisteten investiven Zuschüsse und Zuweisungen an Dritte i. H. v. 29.042,49 €.

Passiva

1. Eigenkapital (871.085,98 €)

Das Eigenkapital ist in der Eröffnungsbilanz die Differenz zwischen Vermögen (Aktiva) und Schulden (Passiva). Der Ausweis des Eigenkapitals zeigt an, ob das Vermögen einer Kommune höher ist als deren Schulden.

Das Eigenkapital der Gemeinde ergibt sich aus der Summe der Allgemeinen Rücklage, der Sonderrücklage, der Ergebnisrücklage, eines vorgetragenen Jahresfehlbetrages und des Jahresüberschusses oder des Jahresfehlbetrages.

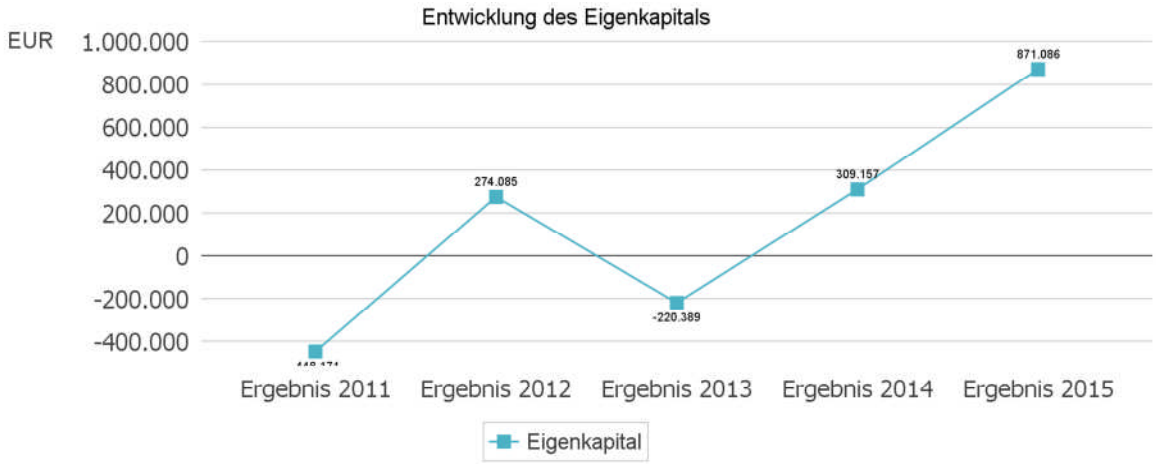

1.1 Allgemeine Rücklage (-1.773.609,55 €)

Die Allgemeine Rücklage wird im Rahmen der Erstellung der Eröffnungsbilanz ermittelt und in Folgejahren nur durch bestimmte Vorgänge verändert. Sie stellt das „Stammkapital“ der Gemeinde dar. Soweit Jahresfehlbeträge nicht durch Umbuchung aus Mitteln der Ergebnisrücklage ausgeglichen werden können, wird der Jahresfehlbetrag vorgetragen. Ein vorgetragener Jahresfehlbetrag kann nach fünf Jahren zu Lasten der Allgemeinen Rücklage ausgeglichen werden (§ 26 Abs. 4 GemHVO Doppik).

Wertänderungen aus einer Berichtigung der Eröffnungsbilanz (§ 56 Abs. 1 GemHVO-Doppik) sind ergebnisneutral zu 85% mit der allgemeinen Rücklage und zu 15% mit der Ergebnisrücklage zu verrechnen (§ 56 Abs. 2 GemHVO Doppik).

1.2 Sonderrücklage (2.082.766,29 €)

Entsprechend § 25 Abs. 2 GemHVO Doppik umfasst die Sonderrücklage erhaltene Mittel, die von der Gemeinde zweckentsprechend zu verwenden sind:

- Zuweisungen, die die Gemeinde zur Finanzierung von Investitionen erhalten hat und die nicht aufgelöst werden sollen bzw. bei denen eine Auflösung nicht zulässig ist (§ 40 Abs. 5 GemHVO Doppik) und

- Mittel, die nach baurechtlichen Bestimmungen anstatt der Herstellung von Stellplätzen durch die Bauherrin oder den Bauherren geleistet worden sind (Stellplatzrücklage).

Sofern Mittel der Sonderrücklage zweckentsprechend verwendet worden sind, werden sie in die Allgemeine Rücklage umgebucht (§ 25 Abs. 2 Satz 2 GemHVO-Doppik).

1.3 Ergebnisrücklage (0,00 €)

Gem. § 54 Abs. 3 GemHVO Doppik soll in der Eröffnungsbilanz die Ergebnisrückalge 15% der allgemeinen Rücklage betragen. Die Ergebnisrücklage ist als Verlustausgleichsfunktion für das Eigenkapital vorgesehen. Entstehende Jahresfehlbeträge werden zunächst aus der Ergebnisrücklage und dann aus der Allgemeinen Rücklage ausgeglichen, sofern die eingeleiteten Haushaltskonsolidierungsmaßnahmen keinen Erfolg gebracht haben.

Die Ergebnisrücklage soll in den Folgebilanzen gemäß § 25 GemHVO-Doppik mindestens 10 % und höchstens 25 % der Allgemeinen Rücklage betragen.

1.4 vorgetragener Jahresfehlbetrag (0,00 €)

Unter vorgetragenem Jahresfehlbetrag ist die Summierung aller bisher entstandenen und noch nicht abgewickelten Jahresfehlbeträge auszuweisen. Soweit Jahresfehlbeträge nicht durch Umbuchung aus Mitteln der Ergebnisrücklage ausgeglichen werden können, wird der Jahresfehlbetrag vorgetragen. Ein vorgetragener Jahresfehlbetrag kann nach fünf Jahren zu Lasten der Allgemeinen Rücklage ausgeglichen werden (§ 26 Abs. 4 GemHVO-Doppik).

1.5 Jahresüberschuss/Jahresfehlbetrag (561.929,24 €)

Die Position Jahresüberschuss/Jahresfehlbetrag bildet die Situation des abzuschließenden Haushaltsjahres ab. Jahresüberschüsse, die nicht zum Ausgleich eines vorgetragenen Jahresfehlbetrages benötigt werden, sind der Ergebnisrücklage oder der Allgemeinen Rücklage zuzuführen (§ 26 Abs. 2 GemHVO-Doppik).

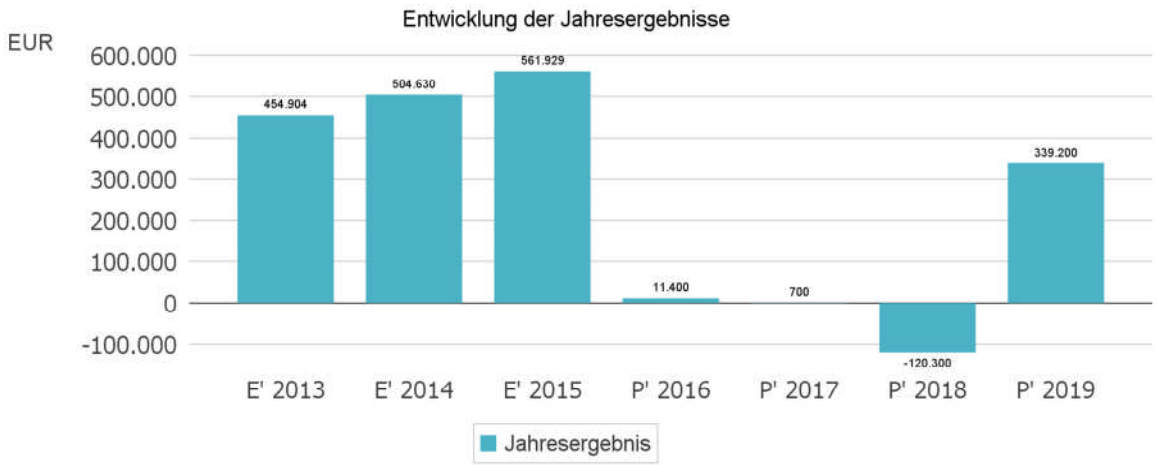

2. Sonderposten (12.542.189,60 €)

2.1 Sonderposten für aufzulösende Zuschüsse (28.475,41 €)

Erhält die Gemeinde von Unternehmen und übrigen Bereichen Gelder für die Anschaffung oder Herstellung von Vermögensgegenständen, so sind diese gem. § 40 Abs. 5 GemHVO Doppik als Sonderposten zu passivieren, wenn sie aufgelöst werden sollen. Die Auflösung erfolgt gem. § 40 Abs. 5 GemHVO Doppik über die Nutzungsdauer des jeweiligen mit dem Sonderposten finanzierten Vermögensgegenstandes bzw. über 25 Jahre im Falle von Grundstücken. Die Auflösung stellt einen Ertrag in der gemeindlichen Ergebnisrechnung dar und vermindert damit den Abschreibungsaufwand.

Die Zuschüsse und Zuweisungen werden im Verhältnis zum Abschreibungszeitraum der damit verbundenen Anlagevermögen zeitgleich aufgelöst.

Der Ansatz erfolgte in Höhe der erhaltenen Zuschüsse und Zuweisungen und wurde aus den Verwendungsnachweisen, teilweise aufgrund der Jahresrechnungen, der entsprechenden Maßnahmen entnommen. Sofern bei dem bezuschussten Vermögensgegenstand ein Ersatzwert zur Erstbewertung herangezogen wurde, ist dieses auch im Sonderposten berücksichtigt.

An wesentlichen Zuschüssen hat das Amt erhalten: In 2015 keine

2.2 Sonderposten für aufzulösende Zuweisungen (10.463.082,10 €)

In dieser Position werden erhaltene Gelder Bilanziert, die die Gemeinde vom öffentlichen Bereich erhalten hat. Ihre Auflösung erfolgt analog zu den Sonderposten der Position 2.1.

An wesentlichen Sonderposten hat das Amt erhalten: Für die Baumaßnahme der Obdachlosenunterkunft in Wyk € 25.000,00 vom Land Schleswig-Holstein

2.3 Sonderposten für Beiträge (1.386.357,46 €)

2.3.1 Sonderposten für aufzulösende Beiträge (0,00 €)

Erhobene Beiträge für die Anschaffung oder Herstellung von Vermögensgegenständen sind gem. § 40 Abs. 6 S. 1 GemHVO Doppik als Sonderposten zu aktivieren. Hierunter fallen insbesondere erhobene Straßenausbaubeiträge und Anschlussbeiträge, die entsprechend der betriebsgewöhnlichen Nutzungsdauer ertragswirksam aufgelöst werden. Der Ansatz erfolgte in Höhe der erhaltenen Beiträge und wurde aus den Verwendungsnachweisen bzw. Beitragsakten der entsprechenden Maßnahmen entnommen.

2.3.2 Sonderposten für nicht aufzulösende Beiträge (1.386.357,46 €)

2.4 Sonderposten für Gebührenausgleich (664.274,63 €)

Bei Einrichtungen, die gem. Kommunalabgabengesetz aus Gebühren finanziert werden, ist zum Jahresabschluss festzustellen, ob eine Über- oder Unterdeckung entstanden ist. Entstandene Überdeckungen sind als Sonderposten für Gebührenausgleich auszuweisen und dem Gebührenschuldner bei der nächsten Gebührenkalkulation gutzuschreiben bzw. dienen zur Deckung entstehender zukünftiger Unterdeckungen.

2.5 Sonderposten für Treuhandvermögen (0,00 €)

Für das gem. § 96 ff. Gemeindeordnung verwaltete Treuhandvermögen hat die Gemeinde einen entsprechenden Sonderposten als Gegenposition auf der Passivseite auszuweisen. Die Bestimmungen zum Sonderposten für Treuhandvermögen (vgl. § 48 GemHVO-Doppik) beziehen sich u. a. auf die nichtrechtsfähigen Stiftungen nach § 96 GO oder aber auf die Ausnahmen nach § 98 Abs. 3 GO. Nur diese werden innerhalb des kommunalen Haushalts geführt.

2.6 Sonderposten für Dauergrabpflege (0,00€)

Sonderposten für Dauergrabpflege sind anzusetzen, sofern die Kommune einen eigenen Friedhof betreibt und Gebühren für die Dauergrabpflege erhebt. Die Gebühren für die Dauergrabpflege werden in der Regel in einer Summe zu Beginn der Nutzungsdauer für eine Grabstelle und für die gesamte Laufzeit erhoben. Es handelt sich hierbei um Gebühren für die Pflege der Grabstelle durch die Kommune, die auf die Laufzeit (Nutzungsdauer) periodengerecht ertragswirksam aufzuteilen sind.

2.7 Sonstige Sonderposten (0,00 €).

Sofern die Gemeinde Mittel zur Finanzierung für Leistungen aus dem Paket für Bildung und Teilhabe für Hortmittagessen oder für Schulsozialarbeit erhalten, diese nicht im selben Haushaltsjahr verwenden und die Regelungen des § 23 Abs. 1 Nr. 4 GemHVO-Doppik nicht angewendet wird (Übertragbarkeit zweckgebundener Aufwendungen), können diese nicht zweckentsprechend verwendeten Mittel den sonstigen Sonderposten zugeführt werden. Sie stehen dann im Folgejahr wieder für eine zweckentsprechende Verwendung zur Verfügung zur Deckung des entsprechenden Aufwands. Des Weiteren wird ein sonstiger Sonderposten gebildet, sofern der Geschäftsvorfall den Punkten 2.1 bis 2.6 nicht zuzuordnen ist.

3. Rückstellungen (4.286.257,99 €)

Rückstellungen sind Passivposten in der Bilanz und dienen zur Abdeckung von ungewissen Verbindlichkeiten, Verpflichtungen und Risiken, die wirtschaftlich vorangegangenen Haushaltsjahren zuzuordnen sind, aber noch nicht fällig sind und deren Höhe bzw. Eintritt noch nicht mit absoluter Gewissheit feststeht und daher noch nicht den Verbindlichkeiten unter 4.

zuzuordnen sind. Ihre Bildung erfolgt gem. §24 (1) GemHVO Doppik in Höhe ihrer voraussichtlichen Inanspruchnahme für folgende Sachverhalte:

3.1 Pensionsrückstellungen (4.283.585,25 €)

Pensionsrückstellungen sind die bilanzielle Darstellung der Erfüllung zukünftig wahrscheinlich anfallender Pensionszahlungen und ähnlicher Versorgungsleistungen. Neben der Pensionsrückstellung wurde auch die Beihilferückstellung mit aufgenommen. Die Ermittlung der Höhe der Pensionsrückstellung erfolgt durch die Versorgungs- und Ausgleichskasse Schleswig-Holstein entsprechend der Vorgaben des Landes. Die Beihilferückstellung wird entsprechend § 24 Nr. 2 GemHVO-Doppik ermittelt.

3.2 Altersteilzeitrückstellungen (17.075,11 €)

Bei einer Beschäftigungsphase mit unverminderter Arbeitszeit aber vermindertem Lohn und einer sich anschließenden Phase der vollständigen Freistellung von der Arbeitspflicht unter Weiterzahlung des Entgelts während der Freistellungsphase (Blockmodell der Altersteilzeit) ist über diese Verbindlichkeit eine Rückstellung in Höhe des zukünftigen Erfüllungsanspruchs sowie des Aufstockungsbetrags, des Rentenzuschusses und weiterer zusätzlicher tarifrechtlicher Leistungen zu bilden.

Die Rückstellungen sind ab dem Zeitpunkt des Abschlusses der Altersteilzeitvereinbarung während der Beschäftigungsphase für die jeweils berührten einzelnen Haushaltsjahre in gleichmäßiger Höhe zu bilden. Die Beträge sind nicht abzuzinsen. Bei Übergang in die Freistellungsphase ist aus dem in die Rückstellung eingestellten Betrag der finanzielle Aufwand für die Freistellungsphase des Beschäftigten zu finanzieren.

3.3 Rückstellungen für später entstehende Kosten (0,00 €)

Nach § 24 Satz 1 Nr. 4 sind Rückstellung zu bilden für Aufwendungen, die entstehen im Rahmen von der Amt Föhr-Amrum übernommene Verpflichtungen, deren Eintritt dem Grunde nach zu erwarten ist, deren Höhe und Fälligkeit aber noch ungewiss ist. Dieses ist insbesondere der Fall für Renaturisierungs- und Rekultivierungsmaßnahmen bei Klärteichen oder Mülldeponien. Ihre Bildung und Höhe bemisst sich nach den Vorgaben des § 41 Abs. 6 und 8 GemHVO-Doppik sowie die dazugehörigen Erläuterungen des Innenministeriums. Dabei ist die gebührenmäßige Rechtmäßigkeit gem. Gebührenrecht unerheblich.

3.4. Altlastenrückstellungen (0,00 €)

Das Bundesbodenschutzgesetz (BBodSchG) sieht neben der Sanierung schädlicher Bodenveränderungen auch die Altlasten-Sanierung vor, bspw. für stillgelegte Abfallbeseitigungsanlagen oder Grundstücke mit umweltgefährdenden Belastungen Gewässerverunreinigungen. Für die daraus entstehenden Kosten hat die Gemeinde zur Deckung der Kosten eine entsprechende Rückstellung zu bilden.

3.5 Steuerrückstellungen (0,00 €)

Für ungewisse Verbindlichkeiten im Rahmen von Steuerschuldverhältnissen (entspricht der kameralen Sonderrücklage nach § 19 Abs. 4 Nr. 8 GemHVO) sind Rückstellungen zu bilden.

3.6 Verfahrensrückstellungen (2.672,74 €)

Für anhängige Gerichtsverfahren, bei denen mit einer finanziellen Verpflichtung für die Gemeinde zu rechnen ist, sind Prozessrückstellungen zu bilden. Dazu wurden alle zum 31.12.2015 schwebenden Verfahren bewertet und im Falle einer drohenden finanziellen Verpflichtung wurde eine Rückstellung in entsprechender Höhe inkl. Nebenkosten gebildet.

3.7 Finanzausgleichsrückstellung (0 €)

Finanzausgleichsrückstellungen sind gemäß § 24 Nr.8 GemHVO-Doppik für erwartete Mehraufwendungen bei den Umlagen (insbesondere für Amts- und Kreisumlage, zusätzliche Kreisumlage und Finanzausgleichsumlage sowie ggf. für Nachzahlungen für die Gewerbesteuerumlage im 4. Quartal) zu bilden, sofern im aktuellen Haushaltsjahr im Vergleich zu den beiden Vorjahren überdurchschnittlich hohe Gewerbesteuererträge zu verzeichnen sind und in den beiden Folgejahren ohne diese Mehrerträge bei der Gewerbesteuer ein Fehlbedarf im Ergebnisplan erwartet wird oder sich dieser dadurch erhöht.

3.8 Instandhaltungsrückstellungen (0,00 €)

Instandhaltungsrückstellungen sind gem. § 24 Satz 9 GemHVO-Doppik zu bilden für unterlassene Instandhaltungsmaßnahmen, die bis zum Bilanzstichtag erforderlich gewesen wären, aber nicht mehr durchgeführt werden konnten. Die Instandhaltungsmaßnahmen müssen binnen drei Monaten nach dem Bilanzstichtag nachgeholt werden.

3.9 Sonstige andere Rückstellungen (0,00 €)

Sonstige Rückstellungen dürfen gem. § 24 Abs. 1 S.2 nur gebildet werden, soweit diese durch § 249 des Handelsgesetzbuches zugelassen sind.

3.10 Rückstellungen für im Haushaltsjahr empfangene Lieferungen und Leistungen (0,00 €)

Zukünftig sind für Verbindlichkeiten aus empfangenen Lieferungen und Leistungen, für die noch keine Rechnung vorliegt und für die der Rechnungsbetrag nicht bekannt ist, gem. § 24 Abs. 10 GemHVO Doppik entsprechende Rückstellungen zu bilden. Da diese Regelung erst

gem. Schreiben des Innenministeriums vom 17. Juli 2015 erstmalig für den Jahresabschluss 2014 anzuwenden ist, werden keine entsprechenden Rückstellungen gebildet.

4. Verbindlichkeiten (24.227.466,82 €)

Bewertet werden die Verbindlichkeiten zu ihrem jeweiligen Rückzahlungsbetrag. Eine Unterteilung nach ihrer Fristigkeit können der Verbindlichkeitsübersicht entnommen werden. Die Verbindlichkeiten setzen sich zum Bilanzstichtag 31.12.2015 wie folgt zusammen:

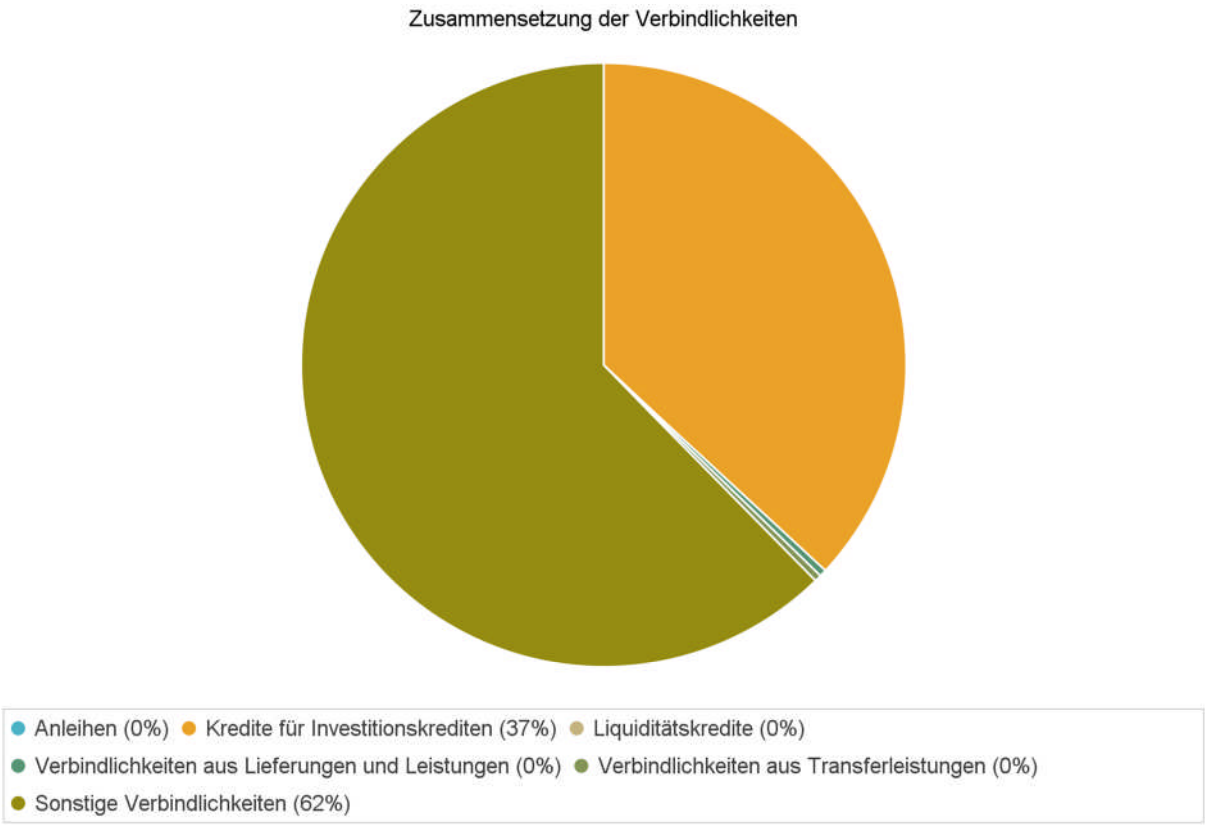

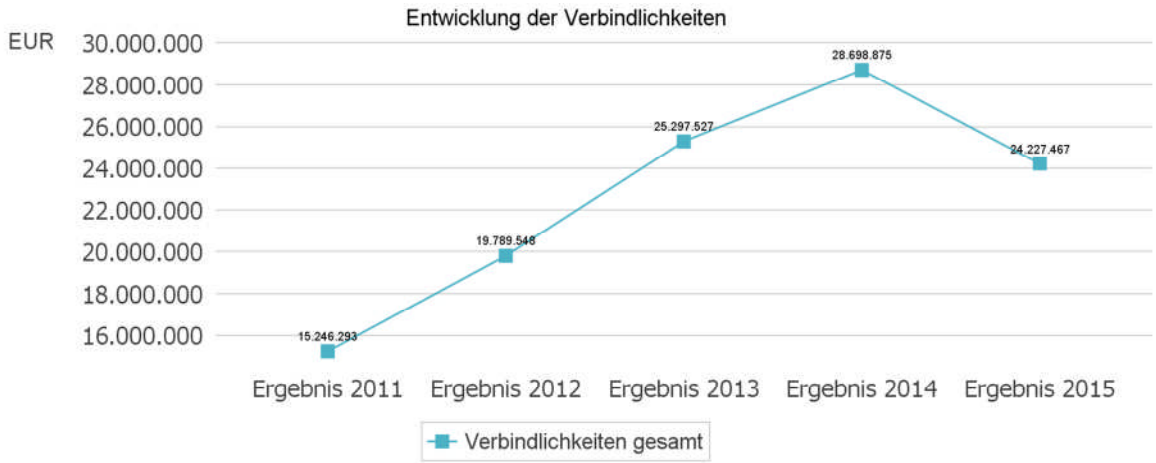

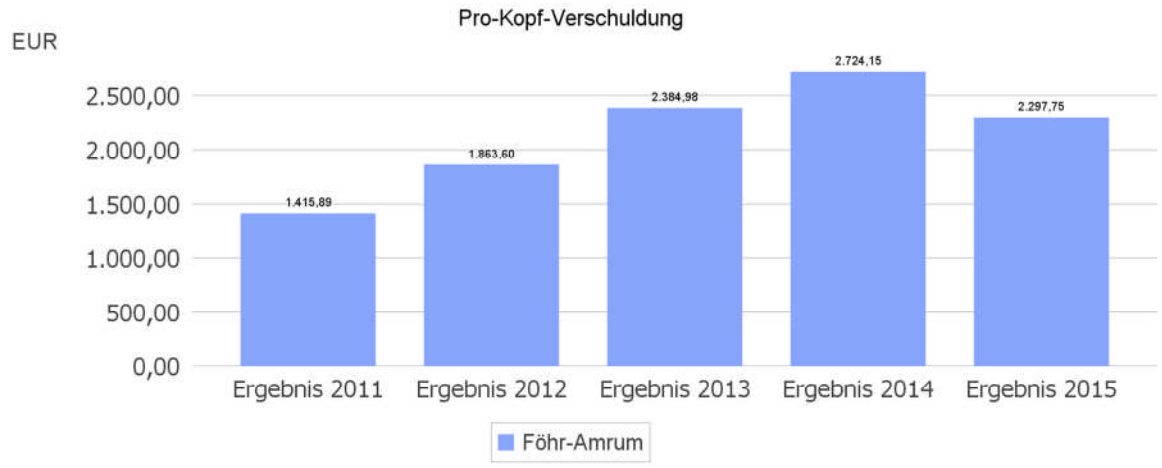

4.1 Anleihen (0,00 €)

Anleihen werden in Form von Wertpapieren (z. B. Schuldverschreibungen) begeben. Anleihen sind mit ihrem Rückzahlungsbetrag (d. h. inkl. eines evt. Disagios bei Emission) zu bilanzieren (§ 41 Abs. 6 GemHVO-Doppik).

4.2 Verbindlichkeiten aus Krediten für Investitionen (8.942.045,49 €)

Kredite sind in Höhe ihres Rückzahlungsbetrages zu bilanzieren. In dieser Position werden nur Kredite dargestellt, die zu Zwecken von Investitionen und Investitionsfördermaßnahmen im Sinne der GemHVO Doppik aufgenommen werden dürfen. Neben den klassischen Kreditaufnahmen bei Kreditinstituten werden hier auch Darlehen oder andere Kreditverbindlichkeiten ausgewiesen, die die Gemeinde bei Institutionen, an deren Nennkapital Bund, Länder, Gemeinden, Gemeindeverbände oder Zweckverbände beteiligt sind, da sich diese in der Regel selbst am Kreditmarkt refinanzieren, z. B. Kreditanstalt für Wiederaufbau (KfW). Ebenso werden auch Verbindlichkeiten ausgewiesen, bei denen die Zinslast von anderen öffentlichen Haushalten ganz oder teilweise übernommen werden, wie z.B. bei den KfW Programmen.

4.3 Verbindlichkeiten aus Kassenkrediten (0,00 €)

Ein Kassenkredit bezeichnet aufgenommene Schulden zur Deckung eines kurzfristigen Bedarfs an liquiden Mitteln. Kassenkredite sind nach § 95i GO nur aufzunehmen, sofern keine anderen Mittel zur Verfügung stehen. Sie dienen ausschließlich der Sicherung der Zahlungsfähigkeit (vorübergehende Überbrückung von Liquiditätsspitzen) der Gemeinde.

Die Aufnahme des Kassenkredits erfolgt entweder durch Überziehung des Girokontos oder durch Aufnahme eines festen Betrages in Form eines (kurzfristigen) Kredits zur Liquiditätssi-

cherung. Die maximale Höhe des Kassenkredits ist jährlich in der Haushaltssatzung geregelt.

Bei Amtsverwaltungen mit einem Verwaltungsgemeinschaftskonto für die Mitgliedsgemeinden ist gem. Erlass vom 10.01.2014 hat das Innenministerium die Bilanzierungsregeln wie folgt zu verfahren:

Die liquiden Mittel bzw. die aufgenommenen Liquiditätskredite sind ausschließlich in der Bilanz des Amtes als kontoführende Stelle zu führen. Das Amt weist eigene und liquide Mittel der Mitgliedsgemeinden aus. Als Gegenposition zu den "treuhänderisch" bilanzierten liquiden Mitteln der amtsangehörigen Gemeinden weist das Amt eine Verbindlichkeiten gegenüber den Mitgliedsgemeinden aus. Bei einem negativen Bestand der Mitgliedsgemeinde an liquiden Mitteln wird eine entsprechende Forderung beim Amt bilanziert.

4.4. Verbindlichkeiten aus Vorgängen, die Kreditaufnahmen wirtschaftlich gleichkommen (0,00 €)

Verbindlichkeiten aus Vorgängen, die Kreditaufnahmen gleichkommen bestehen aus:

- Restkaufgelder
- Leasinggeschäfte
- ÖPP-Projekte

Etwaige Zinsanteile sind nicht zu passivieren. Sie werden somit zum Barwert ausgewiesen.

4.5 Verbindlichkeiten aus Lieferung und Leistung (91.294,24 €)

Hierbei handelt es sich um Verbindlichkeiten aus Geschäften, bei denen die Kommune Lieferungen und Leistungen bezogen hat, die sie noch nicht beglichen hat (sog. Lieferantenkredite). Sie werden brutto ausgewiesen zum Erfüllungsbetrag. Eine Aufrechnung mit Forderungen darf nicht stattfinden.

4.6 Verbindlichkeiten aus Transferleistungen (89.447,44 €)

Hierbei handelt es sich Zahlungsverpflichtung aus Transferaufwendungen (Transferleistungen) an Dritte ohne dass die Kommune eine konkrete Gegenleistung erhält.

Im Wesentlichen handelt es sich um Verbindlichkeiten aus folgenden Leistungen der Kommune:

- Zuweisungen und Zuschüsse für laufende Zwecke (z. B. für Schule, Betriebskostenzuschüsse für KiTas sowie Umlagen an Zweckverbände)

- Schuldendiensthilfen
- Sozialtransferaufwendungen
- Steuerbeteiligungen
- Allgemeine Zuweisungen und allgemeine Umlagen wie Amts- und Kreisumlage
- Sonstige Transferaufwendungen

4.7 Sonstige Verbindlichkeiten (15.104.679,65 €)

In dieser Position werden alle weiteren Verbindlichkeiten ausgewiesen, die gem. Zuordnungsvorschriften des Landeseinheitlichen Kontenrahmens und Kontenplans des Landes Schleswig-Holstein nicht den o. g. Verbindlichkeitspositionen zuzuordnen waren sowie kreditorische Debitoren.

Weiterhin fallen unter diese Position die sogenannten „Verwahrgelder“, bei denen es sich ebenfalls um durchlaufende Posten handelt. In diesem Falle handelt es sich allerdings um Gelder von Dritten, die die Gemeinde angenommen hat und weiterleitet, ohne dass sie

- Entscheidungsgewalt über die Mittelverwendung
- keinen eigenen Bescheid erteilt
- selbst keine Maßnahmen durchführt,

und damit auch nicht über seine Ergebnisrechnung und damit verbundene Forderungs- bzw. Verbindlichkeitskonten verbucht.

5. Passive Rechnungsabgrenzung 275,00 €)

Erträge des neuen Jahres, die im alten Jahr bereits vereinnahmt wurden, zum Beispiel erhaltene Vorauszahlungen, werden auf Konten für passive Rechnungsabgrenzung gebucht.

3 Zusätzliche Angaben gem. GemHVO Doppik

3.1 Haftungsverhältnisse

Haftungsverhältnisse sind Eventualverbindlichkeiten, die nicht innerhalb der Bilanz ausgewiesen werden, die jedoch im Anhang erläutert werden müssen. Hierbei handelt es sich um Risiken, mit deren Eintritt nicht gerechnet wird und die deshalb nicht in Form von Rückstellungen oder Verbindlichkeiten ihren Niederschlag innerhalb der Bilanz gefunden haben. Hierzu gehören insbesondere Verbindlichkeiten aus der Begebung und Übertragung von Wechseln, aus Bürgschaften, Wechsel- und Scheckbürgschaften und aus Gewährleistungsverträgen sowie Haftungsverhältnisse aus der Bestellung von Sicherheiten für fremde Verbindlichkeiten.

Für das vorliegende Haushaltsjahr lassen sich folgende Haftungsverhältnisse für die Amt Föhr-Amrum identifizieren:

Übersicht Haftungsverhältnisse

Haftungsverhältnis	Betrag in €
entfällt	€
	€
	€
	€

3.2 Angaben zu künftigen erheblichen finanziellen Verpflichtungen

Sofern künftigen erhebliche finanzielle Verpflichtungen erkennbar sind, ist an dieser Stelle Auskunft zu geben wäre. Dabei handelt es sich um Verpflichtungen, die noch nicht bilanzierungsfähig sind, jedoch zukünftig eine finanzielle Belastung für die Amt Föhr-Amrum darstellen können.

Im Einzelnen sind dieses:

Künftige finanzielle Verpflichtungen

Verpflichtung	Betrag
entfällt	€
	€
	€
	€

3.3 Mitgliedschaften in Zweckverbänden, die nicht bilanziert werden

Gem. §55 Abs. 3 GemHVO Doppik ist die Amt Föhr-Amrum verpflichtet, im Anhang Mitgliedschaften in Zweckverbänden, die nicht bilanziert werden dürfen, an dieser Stelle im Anhang darzulegen.

Im Jahr 2015 war die Amt Föhr-Amrum an folgenden Zweckverbänden beteiligt, deren nicht bilanzierungsfähig ist:

Mitgliedschaften in Zweckverbänden, die nicht bilanziert werden

lfd. Nr.	Bezeichnung
1	entfällt
2	
3	
4	

3.4 Zusätzliche Erläuterungen gemäß §51 Abs. 2 GemHVO Doppik

Gem. § 51 Abs. 2 GemHVO Doppik ist die Amt Föhr-Amrum verpflichtet, zusätzliche Angaben zu den Positionen „Sonderrücklage“, „Sonderposten“, „Sonstige Rückstellungen“ und „Beiträgen“ zu machen.

Sonderrücklage

Es wird auf die obigen Ausführungen zu den Passiva verwiesen.

Sonderposten

Es wird auf die obigen Ausführungen zu den Passiva verwiesen.

Sonstige Rückstellungen

Es wird auf die obigen Ausführungen zu den Passiva verwiesen.

Beiträge

Es wird auf die obigen Ausführungen zu den Passiva verwiesen.

3.5 Angaben zu den noch nicht erhobenen Beiträgen aus fertig gestellten Erschließungsmaßnahmen

Für folgende zum Bilanzstichtag noch nicht fertig gestellte Erschließungsmaßnahmen hat die Amt Föhr-Amrum noch keine Beiträge erhoben:

Erschließungsmaßnahme	Betrag
-/-	0,00 €
	€
	€
	€

3.6 Angaben zu derivativen Finanzinstrumenten

Die Amt Föhr-Amrum hat im angelaufenen Jahr 2015 folgende derivative Finanzinstrumente (z. B. Termingeschäfte) getätigt bzw. abgeschlossen:

derivatives Finanzinstrument	Betrag
-/-	0,00 €
	€
	€
	€

4 Anlagen

4.1 Übersicht über die übertragenen Haushaltsermächtigungen

Übersicht über die übertragenen Haushaltsermächtigungen (gem. § 51 Abs. 3 Nr. 4 GemHVO-Doppik) (Muster 26)

Produktgruppe/Unterproduktgruppe		**übertragen auf das neue Haushaltsjahr in EUR**	**davon gebunden in EUR**	**davon frei verfügbar in EUR**
Nummer	Bezeichnung			
1	2	3	4	5
111011	Verwaltung sonstiger Liegenschaften	20.311,56	0,00	20.311,56
211001	Grundschule Föhr-Land (Midlum & Süderende)	61.573,64	0,00	61.573,64
Summe	----------	81.885,20	0,00	81.885,20

4.2 Übersicht über die übertragenen Auszahlungen

Übersicht über die übertragenen Auszahlungen nach § 23 Abs. 2 GemHVO-Doppik (Mustzer 26)

Produktgruppe/Unterproduktgruppe		**übertragen auf das neue Haushaltsjahr in EUR**	**davon gebunden in EUR**	**davon frei verfügbar in EUR**
Nummer	Bezeichnung			
1	2	3	4	5
111002	Organisation, Hauptverwaltung & Rechnungswesen	5.000,00	0,00	5.000,00
111004	Informationstechnik, EDV & Telekommunikation	34.700,00	0,00	34.700,00
122002	Obdachlosenunterbringung	155.205,44	0,00	155.205,44
211001	Grundschule Föhr-Land (Midlum & Süderende)	3.000,00	0,00	3.000,00
216001	Öömrang Skuul	94.020,89	0,00	94.020,89
218101	Eilun Feer Skuul	284.045,23	0,00	284.045,23
522002	Bauverwaltung	556,86	0,00	556,86
Summe	----------	576.528,42	0,00	576.528,42

4.3 Übersicht über die Sondervermögen, Zweckverbände, Gesellschaften, Kommunalunternehmen, gemeinsame Kommunalunternehmen, andere Anstalten

Übersicht über die Sondervermögen, Zweckverbände, Gesellschaften, Kommunalunternehmen nach § 106 a GO, gemeinsame Kommunalunternehmen nach § 19 b GkZ, andere Anstalten, die von der Gemeinde getragen werden, mit Ausnahme der öffentlich-rechtlichen Sparkassen, Wasser- und Bodenverbände. (gem. § 51 Abs. Nr. 5 GemHVO-Doppik (Muster 27)

Name	**Stammkapital**	**Anteil der Gemeinde am Stammkapital**		Gewinnabführung (+)Verlustabdeckung (-)Umlagen (-)			Jahresergebnis
	in TEUR	in TEUR	%	Vorvorjahr in TEUR	Vorjahr in TEUR	Haushaltsjahr in TEUR	in TEUR
1	2	3	4	5	6	7	8
Wyker Dampfschiffs-Reederei GmbH	3.218	16	0,5				2.714
Hafengesellschaft Dagebüll GmbH	50	10	20				1.044

Forderungsspiegel 2015

Gemeinde: 00 Amt Föhr-Amrum

	Art der Forderungen	Gesamtbetrag des Haushalts-jahres	mit einer Restlaufzeit von			Gesamtbetrag des Vorjahres
			bis zu 1 Jahr	1 bis 5 Jahre	mehr als 5 Jahre	
		in EUR	in EUR	in EUR	in EUR	in EUR
1	2	3	4	5	6	7
161	2.2.1 Öffentlich-rechtliche Forderungen aus Dienstleistungen	85.036,19	85.036,19	0,00	0,00	76.044,68
169	2.2.2 Sonstige öffentlich-rechtliche Forderungen	1.878.446,67	1.878.446,67	0,00	0,00	3.681.091,73
171	2.2.3 Privatrechtliche Forderungen aus Dienstleistungen	23.883,21	23.883,21	0,00	0,00	32.921,64
179	2.2.4 Sonstige privatrechtliche Forderungen	2.432,74	2.432,74	0,00	0,00	3.459,76
178	2.2.5 Sonstige Vermögensgegenstände	146.602,31	146.602,31	0,00	0,00	860.911,96
	Summe	**2.136.401,12**	**2.136.401,12**	**0,00**	**0,00**	**4.654.429,77**

**** Ende der Liste "Forderungsspiegel" ****

Verbindlichkeitenspiegel 2015

Gemeinde: 00 Amt Föhr-Amrum

	Art der Verbindlichkeiten	Gesamtbetrag des Haushalts-jahres	mit einer Restlaufzeit von			Gesamtbetrag des Vorjahres
			bis zu 1 Jahr	1 bis 5 Jahre	mehr als 5 Jahre	
		in EUR	in EUR	in EUR	in EUR	in EUR
1	2	3	4	5	6	7
30	4.1 Anleihen	0,00	0,00	0,00	0,00	0,00
32	4.2 Verbindlichkeiten aus Krediten für Investitionen	8.942.045,49	8.942.045,49	0,00	0,00	9.461.822,29
321-	4.2.1 von verbundenen Unternehmen, Beteiligungen, Sondermögen	0,00	0,00	0,00	0,00	0,00
321-	4.2.2 vom öffentlichen Bereich	539.287,41	539.287,41	0,00	0,00	611.790,81
321-	4.2.3 vom privaten Kreditmarkt	8.402.758,08	8.402.758,08	0,00	0,00	8.850.031,48
33	4.3 Verbindlichkeiten aus Kassenkrediten	0,00	0,00	0,00	0,00	0,00
34	4.4 Verbindlichkeiten aus Vorgängen, die Kreditaufnahmen wirtschaftlich gleichkommen	0,00	0,00	0,00	0,00	0,00
35	4.5 Verbindlichkeiten aus Lieferungen und Leistungen	91.294,24	91.294,24	0,00	0,00	590.616,56
36	4.6 Verbindlichkeiten aus Transferleistungen	89.447,44	89.447,44	0,00	0,00	406.500,00
37	4.7 Sonstige Verbindlichkeiten	15.104.679,65	15.104.679,65	0,00	0,00	18.239.936,46
	Summe	**24.227.466,82**	**24.227.466,82**	**0,00**	**0,00**	**28.698.875,31**
	Nachrichtlich:					
	Schulden aus Vorgängen, die Kreditaufnahmen wirtschaftlich gleichkommen, soweit nicht in Bilanzposition 4.4 enthalten.					
	Schulden der Sondermögen mit Sonderrechnung					
	Sondervermögen 1					
	- aus Krediten	0,00	0,00	0,00	0,00	0,00
	- aus Vorgängen, die Kreditaufnahmen wirtschaftlich gleichkommen	0,00	0,00	0,00	0,00	0,00
	Sondervermögen 2					
	- aus Krediten	0,00	0,00	0,00	0,00	0,00
	- aus Vorgängen, die Kreditaufnahmen wirtschaftlich gleichkommen	0,00	0,00	0,00	0,00	0,00

**** Ende der Liste "Verbindlichkeitenspiegel" ****

Anlagenspiegel

Anlagenbuchführung

Anlagenspiegel

erstellt am: **07.12.2017 / 07:31:32**
erstellt von: **Hauke Stammer**
erstellt für: **00 Amt Föhr-Amrum**
Haushaltsjahr: **2015**

Eingeschränkt auf: Alle Anlagenummern, ohne Typen Zuschuss und Beitrag

Fibu-Bestandskonto / Anlagenummer/-unternr		Anschaffungs- und Herstellungskosten					Abschreibung				Restbuchwerte am Ende des Wirtschaftsjahres	Restbuchwerte am Ende des vorangegangenen Wirtschaftsjahres	Kennzahlen	
		Anfangsstand	Zugang	Abgang	Umbuchungen 2)	Endstand	Anfangsstand	Zugang, d.h. Abschreibung im Haushaltsjahr 3)	Abgang, d.h. angesammelte Abschreibungen auf die in Spalte 5 ausgewiesenen Abgänge	Endstand	1)		Durchschnittlicher Abschreibungssatz 4)	Durchschnitt-licher Restbuchwert 5)
		EUR	EUR	EUR	EUR	EUR	EUR	EUR	EUR	EUR	EUR	EUR	v.H.	v.H.
1	2	3	4	5	6	7	8	9	10	11	12	13	14	15
	Fibu-Bestandskonto: Amt Föhr-Amrum													
	Fibu-Bestandskonto: 0 - Immaterielle Vermögensgegenstände und Sachanlagen													
	Fibu-Bestandskonto: 01 - Immaterielle Vermögensgegenstände													
	Fibu-Bestandskonto: 010 - Immaterielle Vermögensgegenstände													
	Fibu-Bestandskonto: 01000000 - Immaterielle Vermögensgegenstände													
	000001/000 Adobe Acrobat 9.0 (Session) Einzelplatzversion	175,00	0,00	0,00	0,00	175,00	175,00	0,00	0,00	175,00	0,00	0,00	0,00	0,00
	000096/000 Spam-Schutz-Software (12)	969,76	0,00	0,00	0,00	969,76	968,76	0,00	0,00	968,76	1,00	1,00	0,00	0,10
	000868/000 TIGRIS-Lizenz	592,50	0,00	0,00	0,00	592,50	591,50	0,00	0,00	591,50	1,00	1,00	0,00	0,16
	000869/000 PROSOZ/W 50%	1.034,35	0,00	0,00	0,00	1.034,35	1.033,35	0,00	0,00	1.033,35	1,00	1,00	0,00	0,09
	000870/000 MESO-Lizenz	4.326,66	0,00	0,00	0,00	4.326,66	4.325,66	0,00	0,00	4.325,66	1,00	1,00	0,00	0,02
	000871/000 MS-Windows 2000 Server - Lizenz	729,32	0,00	0,00	0,00	729,32	728,32	0,00	0,00	728,32	1,00	1,00	0,00	0,13
	000872/000 MS-SQL/CAL 2000 Server - Lizenz	815,16	0,00	0,00	0,00	815,16	814,16	0,00	0,00	814,16	1,00	1,00	0,00	0,12
	000873/000 H+H HKR-Lizenz	1.443,33	0,00	0,00	0,00	1.443,33	1.442,33	0,00	0,00	1.442,33	1,00	1,00	0,00	0,06
	000874/000 MS-Office 4.0-Lizenz	1.508,82	0,00	0,00	0,00	1.508,82	1.507,82	0,00	0,00	1.507,82	1,00	1,00	0,00	0,06
	000875/000 MS-Windows XP	879,28	0,00	0,00	0,00	879,28	878,28	0,00	0,00	878,28	1,00	1,00	0,00	0,11
	000876/000 MS-Office XP	1.262,08	0,00	0,00	0,00	1.262,08	1.261,08	0,00	0,00	1.261,08	1,00	1,00	0,00	0,07
	000896/000 Ironport (EDV)	1.964,18	0,00	0,00	0,00	1.964,18	1.963,18	0,00	0,00	1.963,18	1,00	1,00	0,00	0,05
	000897/000 ISA (Celestix)	3.320,78	0,00	0,00	0,00	3.320,78	3.319,78	0,00	0,00	3.319,78	1,00	1,00	0,00	0,03
	000898/000 Domaincontroller (EDV)	4.367,98	0,00	0,00	0,00	4.367,98	4.366,98	0,00	0,00	4.366,98	1,00	1,00	0,00	0,02

Legende: 1 - Spalte 7./. Spalte 11, 2 -Umbuchung von einer Anlageklasse in eine andere, 3 Zuschreibungen sind in Spalte 9 gesondert aufzuführen, 4 - (Spalte 9 * 100) : Spalte 7, 5 - (Spalte 12 * 100) : Spalte 7,9 - inkl. Umbuchungen
alle währungsrelevanten Beträge in EUR
Spalte 1 - Die Ziffern geben an, in welchen Kontengruppen und Kontenarten veranschlagt wird

Anlagenbuchführung
Anlagenspiegel

erstellt am: **07.12.2017 / 07:31:32**
erstellt von: **Hauke Stammer**
erstellt für: **00 Amt Föhr-Amrum**
Haushaltsjahr: **2015**

Eingeschränkt auf: Alle Anlagenummern, ohne Typen Zuschuss und Beitrag

Fibu-Bestandskonto Anlagenummer/-unternr		Anschaffungs- und Herstellungskosten					Abschreibung				Restbuchwerte am Ende des Wirtschaftsjahres	Restbuchwerte am Ende des vorangegangenen Wirtschaftsjahres	Kennzahlen	
		Anfangsstand	Zugang	Abgang	Umbuchungen 2)	Endstand	Anfangsstand	Zugang, d.h. Abschreibung im Haushaltsjahr 3)	Abgang, d.h. angesammelte Abschreibungen auf die in Spalte 5 ausgewiesenen Abgänge	Endstand	1)		Durchschnittlicher Abschreibungssatz 4)	Durchschnitt-licher Restbuchwert 5)
		EUR	EUR	EUR	EUR	EUR	EUR	EUR	EUR	EUR	EUR	EUR	v.H.	v.H.
1	2	3	4	5	6	7	8	9	10	11	12	13	14	15
	000899/000 Firewall/Firebax	1.500,08	0,00	0,00	0,00	1.500,08	1.499,08	0,00	0,00	1.499,08	1,00	1,00	0,00	0,06
	000926/000 MS Windows 2000	1,00	0,00	0,00	0,00	1,00	0,00	0,00	0,00	0,00	1,00	1,00	0,00	100,00
	000927/000 MS Office 2000 Standard	1,00	0,00	0,00	0,00	1,00	0,00	0,00	0,00	0,00	1,00	1,00	0,00	100,00
	000928/000 InoculateIT	1,00	0,00	0,00	0,00	1,00	0,00	0,00	0,00	0,00	1,00	1,00	0,00	100,00
	000929/000 ARCServe 2000	1,00	0,00	0,00	0,00	1,00	0,00	0,00	0,00	0,00	1,00	1,00	0,00	100,00
	000930/000 MESO	1,00	0,00	0,00	0,00	1,00	0,00	0,00	0,00	0,00	1,00	1,00	0,00	100,00
	000931/000 MESO, Erweiterung Digant	2.836,81	0,00	0,00	0,00	2.836,81	2.835,81	0,00	0,00	2.835,81	1,00	1,00	0,00	0,03
	000932/000 C.I.P.-Kommunal	1,00	0,00	0,00	0,00	1,00	0,00	0,00	0,00	0,00	1,00	1,00	0,00	100,00
	000934/000 PGP 5.5	1,00	0,00	0,00	0,00	1,00	0,00	0,00	0,00	0,00	1,00	1,00	0,00	100,00
	000935/000 VSClean	1,00	0,00	0,00	0,00	1,00	0,00	0,00	0,00	0,00	1,00	1,00	0,00	100,00
	000936/000 Session	1,00	0,00	0,00	0,00	1,00	0,00	0,00	0,00	0,00	1,00	1,00	0,00	100,00
	000937/000 Session NET	1,00	0,00	0,00	0,00	1,00	0,00	0,00	0,00	0,00	1,00	1,00	0,00	100,00
	000938/000 DeviceLock	1,00	0,00	0,00	0,00	1,00	0,00	0,00	0,00	0,00	1,00	1,00	0,00	100,00
	000939/000 Office Scan	567,82	0,00	0,00	0,00	567,82	566,82	0,00	0,00	566,82	1,00	1,00	0,00	0,17
	000940/000 Permis- A	1,00	0,00	0,00	0,00	1,00	0,00	0,00	0,00	0,00	1,00	1,00	0,00	100,00
	000941/000 Abmahmungs- Genertator	1,00	0,00	0,00	0,00	1,00	0,00	0,00	0,00	0,00	1,00	1,00	0,00	100,00
	000942/000 Arbeitshilfen zur TVÜ	1,00	0,00	0,00	0,00	1,00	0,00	0,00	0,00	0,00	1,00	1,00	0,00	100,00
	000943/000 AutiSta	3.370,89	0,00	0,00	0,00	3.370,89	3.369,89	0,00	0,00	3.369,89	1,00	1,00	0,00	0,02
	000944/000 STAZ Generalregister	1,00	0,00	0,00	0,00	1,00	0,00	0,00	0,00	0,00	1,00	1,00	0,00	100,00
	000945/000 Allplan	10.648,00	0,00	0,00	0,00	10.648,00	10.647,00	0,00	0,00	10.647,00	1,00	1,00	0,00	0,00
	000946/000 California AVA	1,00	0,00	0,00	0,00	1,00	0,00	0,00	0,00	0,00	1,00	1,00	0,00	100,00
	000947/000 div.Statiksoftware (Stemmer)	1,00	0,00	0,00	0,00	1,00	0,00	0,00	0,00	0,00	1,00	1,00	0,00	100,00
	000948/000 Barthauer Software	1,00	0,00	0,00	0,00	1,00	0,00	0,00	0,00	0,00	1,00	1,00	0,00	100,00

Legende: 1 - Spalte 7./. Spalte 11, 2 -Umbuchung von einer Anlageklasse in eine andere, 3 Zuschreibungen sind in Spalte 9 gesondert aufzuführen, 4 - (Spalte 9 * 100) : Spalte 7, 5 - (Spalte 12 * 100) : Spalte 7,9 - inkl. Umbuchungen
alle währungsrelevanten Beträge in EUR
Spalte 1 - Die Ziffern geben an, in welchen Kontengruppen und Kontenarten veranschlagt wird

Anlagenbuchführung
Anlagenspiegel

erstellt am: **07.12.2017 / 07:31:32**
erstellt von: **Hauke Stammer**
erstellt für: **00 Amt Föhr-Amrum**
Haushaltsjahr: **2015**

Eingeschränkt auf: Alle Anlagenummern, ohne Typen Zuschuss und Beitrag

Fibu-Bestandskonto Anlagenummer/-unternr		Anschaffungs- und Herstellungskosten					Abschreibung				Restbuchwerte am Ende des Wirtschaftsjahres	Restbuchwerte am Ende des vorangegangenen Wirtschaftsjahres	Kennzahlen	
		Anfangsstand	Zugang	Abgang	Umbuchungen 2)	Endstand	Anfangsstand	Zugang, d.h. Abschreibung im Haushaltsjahr 3)	Abgang, d.h. angesammelte Abschreibungen auf die in Spalte 5 ausgewiesenen Abgänge	Endstand	1)		Durchschnittlicher Abschreibungssatz 4)	Durchschnitt-licher Restbuchwert 5)
		EUR	EUR	EUR	EUR	EUR	EUR	EUR	EUR	EUR	EUR	EUR	v.H.	v.H.
1	2	3	4	5	6	7	8	9	10	11	12	13	14	15
	000949/000 ALB/ ALK	1,00	0,00	0,00	0,00	1,00	0,00	0,00	0,00	0,00	1,00	1,00	0,00	100,00
	000950/000 über GemGis	1,00	0,00	0,00	0,00	1,00	0,00	0,00	0,00	0,00	1,00	1,00	0,00	100,00
	000951/000 Lexsoft	1,00	0,00	0,00	0,00	1,00	0,00	0,00	0,00	0,00	1,00	1,00	0,00	100,00
	000952/000 Simons & Voss (inkl. Palm)	1,00	0,00	0,00	0,00	1,00	0,00	0,00	0,00	0,00	1,00	1,00	0,00	100,00
	000953/000 Geso	5.762,90	0,00	0,00	0,00	5.762,90	5.761,90	0,00	0,00	5.761,90	1,00	1,00	0,00	0,01
	000954/000 Geso, Lizenzerweiterung	1.471,90	0,00	0,00	0,00	1.471,90	1.470,90	0,00	0,00	1.470,90	1,00	1,00	0,00	0,06
	000955/000 GeoOffice (express & analyst)	3.329,20	0,00	0,00	0,00	3.329,20	3.328,20	0,00	0,00	3.328,20	1,00	1,00	0,00	0,03
	000956/000 GeoOffice Datenzentrale	3.329,20	0,00	0,00	0,00	3.329,20	3.328,20	0,00	0,00	3.328,20	1,00	1,00	0,00	0,03
	000957/000 ArcGis 9 si	3.329,20	0,00	0,00	0,00	3.329,20	3.328,20	0,00	0,00	3.328,20	1,00	1,00	0,00	0,03
	000959/000 Dragon Naturally Speaking	3.067,00	0,00	0,00	0,00	3.067,00	3.066,00	0,00	0,00	3.066,00	1,00	1,00	0,00	0,03
	000960/000 Ortsbuch	192,78	0,00	0,00	0,00	192,78	192,78	0,00	0,00	192,78	0,00	0,00	0,00	0,00
	000961/000 Haufe TVöD- Office (Sammelposten)	613,60	0,00	0,00	0,00	613,60	613,60	0,00	0,00	613,60	0,00	0,00	0,00	0,00
	000962/000 Haufe Personal- Office (Sammelposten)	157,04	0,00	0,00	0,00	157,04	157,04	0,00	0,00	157,04	0,00	0,00	0,00	0,00
	000963/000 Pc- Formulare 4 verschiedene (SAmmelposten)	320,66	0,00	0,00	0,00	320,66	320,66	0,00	0,00	320,66	0,00	0,00	0,00	0,00
	000964/000 Zeugnis- Generator (Sammelposten)	225,00	0,00	0,00	0,00	225,00	225,00	0,00	0,00	225,00	0,00	0,00	0,00	0,00
	001158/000 Stundenplanprogamm	2.162,76	0,00	0,00	0,00	2.162,76	2.161,76	0,00	0,00	2.161,76	1,00	1,00	0,00	0,04
	001189/000 GP Untis Stundenplanpr.	1.868,40	0,00	0,00	0,00	1.868,40	1.867,40	0,00	0,00	1.867,40	1,00	1,00	0,00	0,05
	001190/000 Schullizenz Photospots	1.360,90	0,00	0,00	0,00	1.360,90	1.359,90	0,00	0,00	1.359,90	1,00	1,00	0,00	0,07
	001193/000 BIB 9, Lizenzen, Scanner	534,00	0,00	0,00	0,00	534,00	533,00	0,00	0,00	533,00	1,00	1,00	0,00	0,18
	001203/000 PEDASOS Schulverw. Progamm	1.600,00	0,00	0,00	0,00	1.600,00	1.599,00	0,00	0,00	1.599,00	1,00	1,00	0,00	0,06
	001376/000 DIGANT - Lizenz	1.987,42	0,00	0,00	0,00	1.987,42	1.986,42	0,00	0,00	1.986,42	1,00	1,00	0,00	0,05
	001377/000 GESO - Lizenzerweiterung	736,60	0,00	0,00	0,00	736,60	736,60	0,00	0,00	736,60	0,00	0,00	0,00	0,00

Legende: 1 - Spalte 7./. Spalte 11, 2 -Umbuchung von einer Anlageklasse in eine andere, 3 Zuschreibungen sind in Spalte 9 gesondert aufzuführen, 4 - (Spalte 9 * 100) : Spalte 7, 5 - (Spalte 12 * 100) : Spalte 7,9 - inkl. Umbuchungen
alle währungsrelevanten Beträge in EUR
Spalte 1 - Die Ziffern geben an, in welchen Kontengruppen und Kontenarten veranschlagt wird

Anlagenbuchführung
Anlagenspiegel

erstellt am: **07.12.2017 / 07:31:33**
erstellt von: **Hauke Stammer**
erstellt für: **00 Amt Föhr-Amrum**
Haushaltsjahr: **2015**

Eingeschränkt auf: Alle Anlagenummern, ohne Typen Zuschuss und Beitrag

Fibu-Bestandskonto Anlagenummer/-unternr		Anschaffungs- und Herstellungskosten					Abschreibung				Restbuchwerte am Ende des Wirtschaftsjahres	Restbuchwerte am Ende des vorangegangenen Wirtschaftsjahres	Kennzahlen	
		Anfangsstand	Zugang	Abgang	Umbuchungen 2)	Endstand	Anfangsstand	Zugang, d.h. Abschreibung im Haushaltsjahr 3)	Abgang, d.h. angesammelte Abschreibungen auf die in Spalte 5 ausgewiesenen Abgänge	Endstand	1)		Durchschnittlicher Abschreibungssatz 4)	Durchschnitt-licher Restbuchwert 5)
		EUR	EUR	EUR	EUR	EUR	EUR	EUR	EUR	EUR	EUR	EUR	v.H.	v.H.
1	2	3	4	5	6	7	8	9	10	11	12	13	14	15
	001379/000 BaSys Leo	3.922,65	0,00	0,00	0,00	3.922,65	3.823,89	97,76	0,00	3.921,65	1,00	98,76	2,49	0,02
	001380/000 PC-BAT-PS	170,00	0,00	0,00	0,00	170,00	170,00	0,00	0,00	170,00	0,00	0,00	0,00	0,00
	001381/000 MS SQL Server 2005 (Software)	9.158,91	0,00	0,00	0,00	9.158,91	9.157,91	0,00	0,00	9.157,91	1,00	1,00	0,00	0,01
	001382/000 Exchange 2003 (Software)	5.223,03	0,00	0,00	0,00	5.223,03	5.222,03	0,00	0,00	5.222,03	1,00	1,00	0,00	0,01
	001383/000 CITRIX	10.640,23	0,00	0,00	0,00	10.640,23	10.639,23	0,00	0,00	10.639,23	1,00	1,00	0,00	0,00
	001384/000 Veritas Backup Exec	3.054,99	0,00	0,00	0,00	3.054,99	3.053,99	0,00	0,00	3.053,99	1,00	1,00	0,00	0,03
	001385/000 Server Protect, OfficeScan	3.879,62	0,00	0,00	0,00	3.879,62	3.878,62	0,00	0,00	3.878,62	1,00	1,00	0,00	0,02
	001386/000 ISA-Server 2004	2.753,39	0,00	0,00	0,00	2.753,39	2.752,39	0,00	0,00	2.752,39	1,00	1,00	0,00	0,03
	001505/000 Lernsoftware MPL Klasse 3-6, neue SW für Integrations / Sammelposten	192,00	0,00	0,00	0,00	192,00	192,00	0,00	0,00	192,00	0,00	0,00	0,00	0,00
	003554/000 AudioLog 3, Haupt- und Zusatzlizenz	406,62	0,00	0,00	0,00	406,62	406,62	0,00	0,00	406,62	0,00	0,00	0,00	0,00
	004117/000 California 3000B Up + Modul Projekta	1.999,20	0,00	0,00	0,00	1.999,20	1.998,20	0,00	0,00	1.998,20	1,00	1,00	0,00	0,05
	004133/000 Client Server Suite Enterprise, TrendMicro Antivierensoftware (2009 Server Amru	1.110,27	0,00	0,00	0,00	1.110,27	1.109,27	0,00	0,00	1.109,27	1,00	1,00	0,00	0,09
	004136/000 Firewall (2009)	333,20	0,00	0,00	0,00	333,20	333,20	0,00	0,00	333,20	0,00	0,00	0,00	0,00
	004249/000 MAGIX Academic (Klassenraumlizenz)	402,99	0,00	0,00	0,00	402,99	349,27	52,72	0,00	401,99	1,00	53,72	13,08	0,24
	004259/000 Vollstreckungssoftware	4.188,80	0,00	0,00	0,00	4.188,80	4.117,04	70,76	0,00	4.187,80	1,00	71,76	1,69	0,02
	004519/000 Erstlizenz Computerprogramm	363,00	0,00	0,00	0,00	363,00	290,40	72,60	0,00	363,00	0,00	72,60	20,00	0,00
	004520/000 PlagiarismFinder auf USB Stick m. G., ze	299,00	0,00	0,00	0,00	299,00	239,20	59,80	0,00	299,00	0,00	59,80	20,00	0,00
	004521/000 AudioLog 4 Zusatzl. +USB Key	193,00	0,00	0,00	0,00	193,00	154,40	38,60	0,00	193,00	0,00	38,60	20,00	0,00
	004522/000 Klex 11, Hexenklex 11 Schulversion	455,10	0,00	0,00	0,00	455,10	364,08	91,02	0,00	455,10	0,00	91,02	20,00	0,00
	004523/000 Software Zeugnisse	398,00	0,00	0,00	0,00	398,00	318,40	79,60	0,00	398,00	0,00	79,60	20,00	0,00

Legende: 1 - Spalte 7./. Spalte 11, 2 -Umbuchung von einer Anlageklasse in eine andere, 3 Zuschreibungen sind in Spalte 9 gesondert aufzuführen, 4 - (Spalte 9 * 100) : Spalte 7, 5 - (Spalte 12 * 100) : Spalte 7,9 - inkl. Umbuchungen
alle währungsrelevanten Beträge in EUR
Spalte 1 - Die Ziffern geben an, in welchen Kontengruppen und Kontenarten veranschlagt wird

Anlagenbuchführung
Anlagenspiegel

erstellt am: **07.12.2017 / 07:31:33**
erstellt von: **Hauke Stammer**
erstellt für: **00 Amt Föhr-Amrum**
Haushaltsjahr: **2015**

Eingeschränkt auf: Alle Anlagenummern, ohne Typen Zuschuss und Beitrag

Fibu-Bestandskonto Anlagenummer/-unternr		Anschaffungs- und Herstellungskosten					Abschreibung				Restbuchwerte am Ende des Wirtschaftsjahres	Restbuchwerte am Ende des vorangegangenen Wirtschaftsjahres	Kennzahlen	
		Anfangsstand	Zugang	Abgang	Umbuchungen 2)	Endstand	Anfangsstand	Zugang, d.h. Abschreibung im Haushaltsjahr 3)	Abgang, d.h. angesammelte Abschreibungen auf die in Spalte 5 ausgewiesenen Abgänge	Endstand	1)		Durchschnittlicher Abschreibungssatz 4)	Durchschnitt-licher Restbuchwert 5)
		EUR	EUR	EUR	EUR	EUR	EUR	EUR	EUR	EUR	EUR	EUR	v.H.	v.H.
1	2	3	4	5	6	7	8	9	10	11	12	13	14	15
	004524/000 WebUntis 2012, Web Klassenbuch	690,00	0,00	0,00	0,00	690,00	552,00	138,00	0,00	690,00	0,00	138,00	20,00	0,00
	004525/000 Schulspezifische Lehrerversion Zeugnisse	2.215,00	0,00	0,00	0,00	2.215,00	1.761,50	452,50	0,00	2.214,00	1,00	453,50	20,43	0,04
	004532/000 Softwareüberlassungskosten GESO Postfach	2.124,15	0,00	0,00	0,00	2.124,15	2.053,35	69,80	0,00	2.123,15	1,00	70,80	3,29	0,04
	004600/000 MS FrontPage 2000 SR-1	1,00	0,00	0,00	0,00	1,00	0,00	0,00	0,00	0,00	1,00	1,00	0,00	100,00
	005143/000 Software für Fernwartung Team Viewer 7 Business	552,91	0,00	0,00	0,00	552,91	276,45	110,58	0,00	387,03	165,88	276,46	20,00	30,00
	005144/000 Neue Software+Dienstleitungen	8.264,01	0,00	0,00	0,00	8.264,01	3.856,53	1.652,80	0,00	5.509,33	2.754,68	4.407,48	20,00	33,33
	005145/000 Microsoft Grundlizenzen open License	9.253,12	0,00	0,00	0,00	9.253,12	4.318,11	1.850,62	0,00	6.168,73	3.084,39	4.935,01	20,00	33,33
	005146/000 Microsoft OPEN Value - 1 Jahr	12.957,56	0,00	0,00	0,00	12.957,56	6.046,86	2.591,51	0,00	8.638,37	4.319,19	6.910,70	20,00	33,33
	005147/000 Symantec BackupEXEC Lizenzen	7.681,66	0,00	0,00	0,00	7.681,66	3.584,77	1.536,33	0,00	5.121,10	2.560,56	4.096,89	20,00	33,33
	005148/000 VMware Lizenzen	9.700,20	0,00	0,00	0,00	9.700,20	4.526,76	1.940,04	0,00	6.466,80	3.233,40	5.173,44	20,00	33,33
	005169/000 Cip-Archiv	11.246,69	0,00	0,00	0,00	11.246,69	4.873,57	2.249,34	0,00	7.122,91	4.123,78	6.373,12	20,00	36,66
	005171/000 Schnittstelle GESO.DataExPort, mc	952,00	0,00	0,00	0,00	952,00	571,20	190,40	0,00	761,60	190,40	380,80	20,00	20,00
	005172/000 Software Nutzg Internetwahlschein, mc	1.785,00	0,00	0,00	0,00	1.785,00	981,75	357,00	0,00	1.338,75	446,25	803,25	20,00	25,00
	005178/000 Office 2010 Class in a box	413,99	0,00	0,00	0,00	413,99	248,40	82,80	0,00	331,20	82,79	165,59	20,00	19,99
	005179/000 Schullizenz Lehrerversion Zeugnisapp.ds	1.400,00	0,00	0,00	0,00	1.400,00	746,67	280,00	0,00	1.026,67	373,33	653,33	20,00	26,66
	005180/000 Appl./Schullizenz OGS, Einzelplatzv., mn	299,00	0,00	0,00	0,00	299,00	179,40	59,80	0,00	239,20	59,80	119,60	20,00	20,00
	005181/000 Bibliothekssoftware, mn	312,00	0,00	0,00	0,00	312,00	187,20	62,40	0,00	249,60	62,40	124,80	20,00	20,00
	005182/000 DSB Softwarelizenz(Schwarzes Brett), mn	1.359,19	0,00	0,00	0,00	1.359,19	679,60	271,84	0,00	951,44	407,75	679,59	20,00	29,99

Legende: 1 - Spalte 7./. Spalte 11, 2 -Umbuchung von einer Anlageklasse in eine andere, 3 Zuschreibungen sind in Spalte 9 gesondert aufzuführen, 4 - (Spalte 9 * 100) : Spalte 7, 5 - (Spalte 12 * 100) : Spalte 7,9 - inkl. Umbuchungen
alle währungsrelevanten Beträge in EUR
Spalte 1 - Die Ziffern geben an, in welchen Kontengruppen und Kontenarten veranschlagt wird

Anlagenbuchführung
Anlagenspiegel

erstellt am: **07.12.2017 / 07:31:34**
erstellt von: **Hauke Stammer**
erstellt für: **00 Amt Föhr-Amrum**
Haushaltsjahr: **2015**

Eingeschränkt auf: Alle Anlagenummern, ohne Typen Zuschuss und Beitrag

Fibu-Bestandskonto Anlagenummer/-unternr		Anschaffungs- und Herstellungskosten					Abschreibung				Restbuchwerte am Ende des Wirtschaftsjahres	Restbuchwerte am Ende des vorangegangenen Wirtschaftsjahres	Kennzahlen	
		Anfangsstand	Zugang	Abgang	Umbuchungen 2)	Endstand	Anfangsstand	Zugang, d.h. Abschreibung im Haushaltsjahr 3)	Abgang, d.h. angesammelte Abschreibungen auf die in Spalte 5 ausgewiesenen Abgänge	Endstand	1)		Durchschnittlicher Abschreibungssatz 4)	Durchschnitt-licher Restbuchwert 5)
		EUR	EUR	EUR	EUR	EUR	EUR	EUR	EUR	EUR	EUR	EUR	v.H.	v.H.
1	2	3	4	5	6	7	8	9	10	11	12	13	14	15
	005183/000 Software für WPK Medien	432,98	0,00	0,00	0,00	432,98	259,80	86,60	0,00	346,40	86,58	173,18	20,00	19,99
	005404/000 Honorarschlußrg Kanalkataster Wrixum	629,03	0,00	0,00	0,00	629,03	230,65	125,81	0,00	356,46	272,57	398,38	20,00	43,33
	005405/000 Honorarschlußrg Kanalkataster Nieblum	1.235,78	0,00	0,00	0,00	1.235,78	453,13	247,16	0,00	700,29	535,49	782,65	20,00	43,33
	005406/000 Honorarschlußrg Kanalkataster Oevenum	489,91	0,00	0,00	0,00	489,91	179,63	97,98	0,00	277,61	212,30	310,28	20,00	43,33
	005407/000 Honorarschlußrg Kanalkataster Midlum	595,94	0,00	0,00	0,00	595,94	218,52	119,19	0,00	337,71	258,23	377,42	20,00	43,33
	005408/000 Kanalkataster Schmutzwasser Alkersum	488,89	0,00	0,00	0,00	488,89	179,26	97,78	0,00	277,04	211,85	309,63	20,00	43,33
	005409/000 Citrix Access Gateway	1.261,40	0,00	0,00	0,00	1.261,40	462,51	252,28	0,00	714,79	546,61	798,89	20,00	43,33
	005410/000 Software Schullizenz	485,63	0,00	0,00	0,00	485,63	145,70	97,13	0,00	242,83	242,80	339,93	20,00	49,99
	005411/000 Prozessorlizenz (Windows)	253,91	0,00	0,00	0,00	253,91	63,48	50,78	0,00	114,26	139,65	190,43	20,00	54,99
	005444/000 Serverbetriebssystem + Office	229,77	0,00	0,00	0,00	229,77	45,95	45,95	0,00	91,90	137,87	183,82	20,00	60,00
	005445/000 Serverbetriebssystem+Office, Süderende	211,93	0,00	0,00	0,00	211,93	42,39	42,39	0,00	84,78	127,15	169,54	20,00	59,99
	005446/000 Serverbetriebssystem+Office, Midlum	211,93	0,00	0,00	0,00	211,93	42,39	42,39	0,00	84,78	127,15	169,54	20,00	59,99
	005447/000 Allplan 2014 Option Lizenzserver	7.576,14	0,00	0,00	0,00	7.576,14	883,88	1.515,23	0,00	2.399,11	5.177,03	6.692,26	20,00	68,33
	005448/000 Schulverwaltungssoftware CUBE-SVS	890,00	0,00	0,00	0,00	890,00	178,00	178,00	0,00	356,00	534,00	712,00	20,00	60,00
	005449/000 Schullizenz Lernwerkstatt V.9.0	179,00	0,00	0,00	0,00	179,00	35,80	35,80	0,00	71,60	107,40	143,20	20,00	60,00
	005450/000 Mobile Device Support (Lizenserw.)	355,81	0,00	0,00	0,00	355,81	71,16	71,16	0,00	142,32	213,49	284,65	20,00	60,00
	005451/000 Neuliz. Sophos Web Prot.,12/14-11/17	5.219,34	0,00	0,00	0,00	5.219,34	173,98	1.043,87	0,00	1.217,85	4.001,49	5.045,36	20,00	76,66
	005452/000 Updaten schulspezifischen Applik.	1.290,00	0,00	0,00	0,00	1.290,00	21,50	258,00	0,00	279,50	1.010,50	1.268,50	20,00	78,33

Legende: 1 - Spalte 7./. Spalte 11, 2 -Umbuchung von einer Anlageklasse in eine andere, 3 Zuschreibungen sind in Spalte 9 gesondert aufzuführen, 4 - (Spalte 9 * 100) : Spalte 7, 5 - (Spalte 12 * 100) : Spalte 7,9 - inkl. Umbuchungen
alle währungsrelevanten Beträge in EUR
Spalte 1 - Die Ziffern geben an, in welchen Kontengruppen und Kontenarten veranschlagt wird

Anlagenbuchführung
Anlagenspiegel

erstellt am: **07.12.2017 / 07:31:34**
erstellt von: **Hauke Stammer**
erstellt für: **00 Amt Föhr-Amrum**
Haushaltsjahr: **2015**

Eingeschränkt auf: Alle Anlagenummern, ohne Typen Zuschuss und Beitrag

Fibu-Bestandskonto Anlagenummer/-unternr		Anschaffungs- und Herstellungskosten					Abschreibung				Restbuchwerte am Ende des Wirtschaftsjahres	Restbuchwerte am Ende des vorangegangenen Wirtschaftsjahres	Kennzahlen	
		Anfangsstand	Zugang	Abgang	Umbuchungen 2)	Endstand	Anfangsstand	Zugang, d.h. Abschreibung im Haushaltsjahr 3)	Abgang, d.h. angesammelte Abschreibungen auf die in Spalte 5 ausgewiesenen Abgänge	Endstand	1)		Durchschnittlicher Abschreibungssatz 4)	Durchschnitt-licher Restbuchwert 5)
		EUR	EUR	EUR	EUR	EUR	EUR	EUR	EUR	EUR	EUR	EUR	v.H.	v.H.
1	2	3	4	5	6	7	8	9	10	11	12	13	14	15
	005599/000 ArcGis+Geo Office Analyst SE, Lizenzen	0,00	11.727,93	0,00	0,00	11.727,93	0,00	781,86	0,00	781,86	10.946,07	0,00	6,67	93,33
	005600/000 Lizenzen für "Symantec"	0,00	3.661,63	0,00	0,00	3.661,63	0,00	244,11	0,00	244,11	3.417,52	0,00	6,67	93,33
	005601/000 Lizenskosten Intranetauskunft	0,00	1.404,20	0,00	0,00	1.404,20	0,00	257,44	0,00	257,44	1.146,76	0,00	18,33	81,66
	005602/000 Microsoft Office Vollversion	0,00	499,00	0,00	0,00	499,00	0,00	99,80	0,00	99,80	399,20	0,00	20,00	80,00
	005603/000 Mandatos-Lizenzen"iPad-"+"AndroidApp"	0,00	5.653,69	0,00	0,00	5.653,69	0,00	376,91	0,00	376,91	5.276,78	0,00	6,67	93,33
	Summe Fibu-Bestandskonto: 01000000 - Immaterielle Vermögensgegenstände	216.772,23	22.946,45	0,00	0,00	239.718,68	162.033,35	20.626,24	0,00	182.659,59	57.059,09	54.738,88	8,60	23,80
	Summe Fibu-Bestandskonto: 010 - Immaterielle Vermögensgegenstände	216.772,23	22.946,45	0,00	0,00	239.718,68	162.033,35	20.626,24	0,00	182.659,59	57.059,09	54.738,88	8,60	23,80
	Summe Fibu-Bestandskonto: 01 - Immaterielle Vermögensgegenstände	216.772,23	22.946,45	0,00	0,00	239.718,68	162.033,35	20.626,24	0,00	182.659,59	57.059,09	54.738,88	8,60	23,80
	Fibu-Bestandskonto: 02 - Unbebaute Grundstücke und grundstücksgleiche Rechte													
	Fibu-Bestandskonto: 022 - Ackerland													
	Fibu-Bestandskonto: 02200000 - Ackerland													
	001396/000 5543-5-222 / Bowen Bualegsemstich	19.751,96	0,00	0,00	0,00	19.751,96	0,00	0,00	0,00	0,00	19.751,96	19.751,96	0,00	100,00
	001398/000 5548-15-42 / unbestimmter Standort Außenbereich	2.963,59	0,00	0,00	0,00	2.963,59	0,00	0,00	0,00	0,00	2.963,59	2.963,59	0,00	100,00
	001406/000 5569-8-68/25 / unbestimmter Standort Außenbereich	1.524,63	0,00	0,00	0,00	1.524,63	0,00	0,00	0,00	0,00	1.524,63	1.524,63	0,00	100,00
	001407/000 5569-8-68/74 / Bowen Tjar	4.563,01	0,00	0,00	0,00	4.563,01	0,00	0,00	0,00	0,00	4.563,01	4.563,01	0,00	100,00

Legende: 1 - Spalte 7./. Spalte 11, 2 -Umbuchung von einer Anlageklasse in eine andere, 3 Zuschreibungen sind in Spalte 9 gesondert aufzuführen, 4 - (Spalte 9 * 100) : Spalte 7, 5 - (Spalte 12 * 100) : Spalte 7,9 - inkl. Umbuchungen
alle währungsrelevanten Beträge in EUR
Spalte 1 - Die Ziffern geben an, in welchen Kontengruppen und Kontenarten veranschlagt wird

Anlagenbuchführung
Anlagenspiegel

erstellt am: **07.12.2017 / 07:31:35**
erstellt von: **Hauke Stammer**
erstellt für: **00 Amt Föhr-Amrum**
Haushaltsjahr: **2015**

Eingeschränkt auf: Alle Anlagenummern, ohne Typen Zuschuss und Beitrag

Fibu-Bestandskonto / Anlagenummer/-unternr		Anschaffungs- und Herstellungskosten					Abschreibung				Restbuchwerte am Ende des Wirtschaftsjahres	Restbuchwerte am Ende des vorangegangenen Wirtschaftsjahres	Kennzahlen	
		Anfangsstand	Zugang	Abgang	Umbuchungen 2)	Endstand	Anfangsstand	Zugang, d.h. Abschreibung im Haushaltsjahr 3)	Abgang, d.h. angesammelte Abschreibungen auf die in Spalte 5 ausgewiesenen Abgänge	Endstand	1)		Durchschnittlicher Abschreibungssatz 4)	Durchschnitt-licher Restbuchwert 5)
		EUR	EUR	EUR	EUR	EUR	EUR	EUR	EUR	EUR	EUR	EUR	v.H.	v.H.
1	2	3	4	5	6	7	8	9	10	11	12	13	14	15
	001414/000 Flst. / 5503-2-136/27 / Unbestimmter Standort Außenbereich	1.319,34	0,00	0,00	0,00	1.319,34	0,00	0,00	0,00	0,00	1.319,34	1.319,34	0,00	100,00
	001415/000 Flst. / 5503-2-137/27 / Unbestimmter Standort Außenbereich	1.319,34	0,00	0,00	0,00	1.319,34	0,00	0,00	0,00	0,00	1.319,34	1.319,34	0,00	100,00
	001416/000 Flst. / 5503-2-28 / Unbestimmter Standort Außenbereich	2.682,21	0,00	0,00	0,00	2.682,21	0,00	0,00	0,00	0,00	2.682,21	2.682,21	0,00	100,00
	Summe Fibu-Bestandskonto: 02200000 - Ackerland	34.124,08	0,00	0,00	0,00	34.124,08	0,00	0,00	0,00	0,00	34.124,08	34.124,08	0,00	100,00
	Summe Fibu-Bestandskonto: 022 - Ackerland	34.124,08	0,00	0,00	0,00	34.124,08	0,00	0,00	0,00	0,00	34.124,08	34.124,08	0,00	100,00
	Fibu-Bestandskonto: 023 - Wald und Forst													
	Fibu-Bestandskonto: 02300000 - Wald und Forst													
	001391/000 5543-5-101 / Bowen Bualegsemstich	1.357,69	0,00	0,00	0,00	1.357,69	0,00	0,00	0,00	0,00	1.357,69	1.357,69	0,00	100,00
	001392/000 5543-5-226 / Bowen Bualegsemstich	6.913,80	0,00	0,00	0,00	6.913,80	0,00	0,00	0,00	0,00	6.913,80	6.913,80	0,00	100,00
	001393/000 5543-5-228 / Bowen Bualegsemstich	1.451,10	0,00	0,00	0,00	1.451,10	0,00	0,00	0,00	0,00	1.451,10	1.451,10	0,00	100,00
	001394/000 5543-5-230 / Bowen Bualegsemstich	3.229,20	0,00	0,00	0,00	3.229,20	0,00	0,00	0,00	0,00	3.229,20	3.229,20	0,00	100,00
	001395/000 5543-5-232 / Bowen Bualegsemstich	6.408,60	0,00	0,00	0,00	6.408,60	0,00	0,00	0,00	0,00	6.408,60	6.408,60	0,00	100,00
	001397/000 5543-5-97 / Bowen Bualegsemstich	2.148,66	0,00	0,00	0,00	2.148,66	0,00	0,00	0,00	0,00	2.148,66	2.148,66	0,00	100,00
	001400/000 5569-8-137/4 / unbestimmter Standort Außenbereich	4.302,86	0,00	0,00	0,00	4.302,86	0,00	0,00	0,00	0,00	4.302,86	4.302,86	0,00	100,00
	001401/000 5569-8-143/1 / unbestimmter Standort Außenbereich	3.195,92	0,00	0,00	0,00	3.195,92	0,00	0,00	0,00	0,00	3.195,92	3.195,92	0,00	100,00
	001402/000 5569-8-160/7 / Bowen Tjar	4.915,19	0,00	0,00	0,00	4.915,19	0,00	0,00	0,00	0,00	4.915,19	4.915,19	0,00	100,00
	001403/000 5569-8-160/9 / Bowen Tjar	9.452,54	0,00	0,00	0,00	9.452,54	0,00	0,00	0,00	0,00	9.452,54	9.452,54	0,00	100,00

Legende: 1 - Spalte 7./. Spalte 11, 2 -Umbuchung von einer Anlageklasse in eine andere, 3 Zuschreibungen sind in Spalte 9 gesondert aufzuführen, 4 - (Spalte 9 * 100) : Spalte 7, 5 - (Spalte 12 * 100) : Spalte 7,9 - inkl. Umbuchungen
alle währungsrelevanten Beträge in EUR
Spalte 1 - Die Ziffern geben an, in welchen Kontengruppen und Kontenarten veranschlagt wird

Anlagenbuchführung
Anlagenspiegel

erstellt am: **07.12.2017 / 07:31:35**
erstellt von: **Hauke Stammer**
erstellt für: **00 Amt Föhr-Amrum**
Haushaltsjahr: **2015**

Eingeschränkt auf: Alle Anlagenummern, ohne Typen Zuschuss und Beitrag

Fibu-Bestandskonto / Anlagenummer/-unternr		Anschaffungs- und Herstellungskosten					Abschreibung				Restbuchwerte am Ende des Wirtschaftsjahres	Restbuchwerte am Ende des vorangegangenen Wirtschaftsjahres	Kennzahlen	
		Anfangsstand	Zugang	Abgang	Umbuchungen 2)	Endstand	Anfangsstand	Zugang, d.h. Abschreibung im Haushaltsjahr 3)	Abgang, d.h. angesammelte Abschreibungen auf die in Spalte 5 ausgewiesenen Abgänge	Endstand	1)		Durchschnittlicher Abschreibungssatz 4)	Durchschnitt-licher Restbuchwert 5)
		EUR	EUR	EUR	EUR	EUR	EUR	EUR	EUR	EUR	EUR	EUR	v.H.	v.H.
1	2	3	4	5	6	7	8	9	10	11	12	13	14	15
	001404/000 5569-8-170 / Linge	2.664,34	0,00	0,00	0,00	2.664,34	0,00	0,00	0,00	0,00	2.664,34	2.664,34	0,00	100,00
	001405/000 5569-8-68/19 / Linge	531,74	0,00	0,00	0,00	531,74	0,00	0,00	0,00	0,00	531,74	531,74	0,00	100,00
	001408/000 5569-8-68/77 / Linge	37.456,26	0,00	0,00	0,00	37.456,26	0,00	0,00	0,00	0,00	37.456,26	37.456,26	0,00	100,00
	001409/000 5569-8-68/79 / unbestimmter Standort Außenbereich	5.560,26	0,00	0,00	0,00	5.560,26	0,00	0,00	0,00	0,00	5.560,26	5.560,26	0,00	100,00
	001410/000 5570-18-11/4 / unbestimmter Standort Außenbereich	1.703,21	0,00	0,00	0,00	1.703,21	0,00	0,00	0,00	0,00	1.703,21	1.703,21	0,00	100,00
	001411/000 5570-18-11/7 / unbestimmter Standort Außenbereich	744,61	0,00	0,00	0,00	744,61	0,00	0,00	0,00	0,00	744,61	744,61	0,00	100,00
	001412/000 5558-2-34/11 / unbestimmter Standort Außenbereich	502,15	0,00	0,00	0,00	502,15	0,00	0,00	0,00	0,00	502,15	502,15	0,00	100,00
	001451/000 Flst. / 5505-5-66/5 / Unbestimmter Standort Außenbereich	2.200,66	0,00	0,00	0,00	2.200,66	0,00	0,00	0,00	0,00	2.200,66	2.200,66	0,00	100,00
	Summe Fibu-Bestandskonto: 02300000 - Wald und Forst	94.738,79	0,00	0,00	0,00	94.738,79	0,00	0,00	0,00	0,00	94.738,79	94.738,79	0,00	100,00
	Summe Fibu-Bestandskonto: 023 - Wald und Forst	94.738,79	0,00	0,00	0,00	94.738,79	0,00	0,00	0,00	0,00	94.738,79	94.738,79	0,00	100,00
	Fibu-Bestandskonto: 029 - Sonstige unbebaute Grundstück													
	Fibu-Bestandskonto: 02900000 - Sonstige unbebaute Grundstücke													
	001421/000 Flst. / 5503-7-138/2 / Stianoodswai	4.990,43	0,00	0,00	0,00	4.990,43	0,00	0,00	0,00	0,00	4.990,43	4.990,43	0,00	100,00
	001425/000 Flst. / 5504-3-160 / Unbestimmter Standort Außenbereich	1,00	0,00	0,00	0,00	1,00	0,00	0,00	0,00	0,00	1,00	1,00	0,00	100,00

Legende: 1 - Spalte 7./. Spalte 11, 2 -Umbuchung von einer Anlageklasse in eine andere, 3 Zuschreibungen sind in Spalte 9 gesondert aufzuführen, 4 - (Spalte 9 * 100) : Spalte 7, 5 - (Spalte 12 * 100) : Spalte 7,9 - inkl. Umbuchungen
alle währungsrelevanten Beträge in EUR
Spalte 1 - Die Ziffern geben an, in welchen Kontengruppen und Kontenarten veranschlagt wird

Anlagenbuchführung
Anlagenspiegel

erstellt am: **07.12.2017 / 07:31:35**
erstellt von: **Hauke Stammer**
erstellt für: **00 Amt Föhr-Amrum**
Haushaltsjahr: **2015**

Eingeschränkt auf: Alle Anlagenummern, ohne Typen Zuschuss und Beitrag

Fibu-Bestandskonto / Anlagenummer/-unternr		Anschaffungs- und Herstellungskosten					Abschreibung				Restbuchwerte am Ende des Wirtschaftsjahres	Restbuchwerte am Ende des vorangegangenen Wirtschaftsjahres	Kennzahlen	
		Anfangsstand	Zugang	Abgang	Umbuchungen 2)	Endstand	Anfangsstand	Zugang, d.h. Abschreibung im Haushaltsjahr 3)	Abgang, d.h. angesammelte Abschreibungen auf die in Spalte 5 ausgewiesenen Abgänge	Endstand	1)		Durchschnittlicher Abschreibungssatz 4)	Durchschnitt-licher Restbuchwert 5)
		EUR	EUR	EUR	EUR	EUR	EUR	EUR	EUR	EUR	EUR	EUR	v.H.	v.H.
1	2	3	4	5	6	7	8	9	10	11	12	13	14	15
	001426/000 Flst. / 5504-3-162 / Unbestimmter Standort Außenbereich	1,00	0,00	0,00	0,00	1,00	0,00	0,00	0,00	0,00	1,00	1,00	0,00	100,00
	001427/000 Flst. / 5504-3-226/163 / Unbestimmter Standort Außenbereich	30.051,86	0,00	0,00	0,00	30.051,86	0,00	0,00	0,00	0,00	30.051,86	30.051,86	0,00	100,00
	001428/000 Flst. / 5505-3-269 / Inselstraße	1,00	0,00	0,00	0,00	1,00	0,00	0,00	0,00	0,00	1,00	1,00	0,00	100,00
	001438/000 Flst. / 5505-3-279 / Inselstraße	1,00	0,00	0,00	0,00	1,00	0,00	0,00	0,00	0,00	1,00	1,00	0,00	100,00
	001446/000 Flst. / 5505-4-286 / Inselstraße	1,00	0,00	0,00	0,00	1,00	0,00	0,00	0,00	0,00	1,00	1,00	0,00	100,00
	001447/000 Flst. / 5505-4-287 / Inselstraße	13.590,00	0,00	0,00	0,00	13.590,00	0,00	0,00	0,00	0,00	13.590,00	13.590,00	0,00	100,00
	001449/000 Flst. / 5505-4-289 / Am Hafen	219.420,00	0,00	0,00	0,00	219.420,00	0,00	0,00	0,00	0,00	219.420,00	219.420,00	0,00	100,00
	001450/000 Flst. / 5505-4-289 / Am Hafen	1,00	0,00	0,00	0,00	1,00	0,00	0,00	0,00	0,00	1,00	1,00	0,00	100,00
	005170/000 Erwerb "Reid Meere" FlStck.13, Flur 4	5.363,52	0,00	0,00	0,00	5.363,52	0,00	0,00	0,00	0,00	5.363,52	5.363,52	0,00	100,00
	Summe Fibu-Bestandskonto: 02900000 - Sonstige unbebaute Grundstücke	273.421,81	0,00	0,00	0,00	273.421,81	0,00	0,00	0,00	0,00	273.421,81	273.421,81	0,00	100,00
	Summe Fibu-Bestandskonto: 029 - Sonstige unbebaute Grundstück	273.421,81	0,00	0,00	0,00	273.421,81	0,00	0,00	0,00	0,00	273.421,81	273.421,81	0,00	100,00
	Summe Fibu-Bestandskonto: 02 - Unbebaute Grundstücke und grundstücksgleiche Rechte	402.284,68	0,00	0,00	0,00	402.284,68	0,00	0,00	0,00	0,00	402.284,68	402.284,68	0,00	100,00
	Fibu-Bestandskonto: 03 - Bebaute Grundstücke und Grundstücksgleiche Rechte													
	Fibu-Bestandskonto: 031 - Grundstücke mit Wohnbauten													
	Fibu-Bestandskonto: 0311 - Grund und Boden bei Wohnbauten													
	Fibu-Bestandskonto: 03110000 - Grund und Boden bei Wohnbauten													

Legende: 1 - Spalte 7./. Spalte 11, 2 -Umbuchung von einer Anlageklasse in eine andere, 3 Zuschreibungen sind in Spalte 9 gesondert aufzuführen, 4 - (Spalte 9 * 100) : Spalte 7, 5 - (Spalte 12 * 100) : Spalte 7,9 - inkl. Umbuchungen
alle währungsrelevanten Beträge in EUR
Spalte 1 - Die Ziffern geben an, in welchen Kontengruppen und Kontenarten veranschlagt wird

Anlagenbuchführung
Anlagenspiegel

erstellt am: **07.12.2017 / 07:31:36**
erstellt von: **Hauke Stammer**
erstellt für: **00 Amt Föhr-Amrum**
Haushaltsjahr: **2015**

Eingeschränkt auf: Alle Anlagenummern, ohne Typen Zuschuss und Beitrag

Fibu-Bestandskonto Anlagenummer/-unternr		Anschaffungs- und Herstellungskosten					Abschreibung				Restbuchwerte am Ende des Wirtschaftsjahres	Restbuchwerte am Ende des vorangegangenen Wirtschaftsjahres	Kennzahlen	
		Anfangsstand	Zugang	Abgang	Umbuchungen 2)	Endstand	Anfangsstand	Zugang, d.h. Abschreibung im Haushaltsjahr 3)	Abgang, d.h. angesammelte Abschreibungen auf die in Spalte 5 ausgewiesenen Abgänge	Endstand	1)		Durchschnittlicher Abschreibungssatz 4)	Durchschnitt-licher Restbuchwert 5)
		EUR	EUR	EUR	EUR	EUR	EUR	EUR	EUR	EUR	EUR	EUR	v.H.	v.H.
1	2	3	4	5	6	7	8	9	10	11	12	13	14	15
	001452/000 Flst. / 5502-7-49 / Nieblumweg 35 / Obdachlosenunterkunft Alkersum	66.529,00	0,00	0,00	0,00	66.529,00	0,00	0,00	0,00	0,00	66.529,00	66.529,00	0,00	100,00
	001456/000 Flst. / 5558-2-171 / Haag / Haus 8 / Wohnhaus Süderende	23.890,74	0,00	0,00	0,00	23.890,74	0,00	0,00	0,00	0,00	23.890,74	23.890,74	0,00	100,00
	001465/000 Flst. / 5503-7-50/7, 50/8 / Uasterstigh 53 / Wohnhaus	29.000,00	0,00	0,00	0,00	29.000,00	0,00	0,00	0,00	0,00	29.000,00	29.000,00	0,00	100,00
	001467/000 Flst. / 5503-8-17/1 / Uasterstigh 79 / Obdachlosenunterkunft Nebel	67.926,73	0,00	0,00	0,00	67.926,73	0,00	0,00	0,00	0,00	67.926,73	67.926,73	0,00	100,00
	001469/000 Flst. / 5503-7-49/2 / Hausmeisterhaus Nebel	15.000,00	0,00	0,00	0,00	15.000,00	0,00	0,00	0,00	0,00	15.000,00	15.000,00	0,00	100,00
	005341/000 Flst. 5570-15-354 - Notunterkunft Ziegeleiweg, Grund und Boden	284.083,89	0,00	0,00	0,00	284.083,89	0,00	0,00	0,00	0,00	284.083,89	284.083,89	0,00	100,00
	005636/000 Flst./5558-2-172, bei Haus 8, Süderende	4.807,97	0,00	0,00	0,00	4.807,97	0,00	0,00	0,00	0,00	4.807,97	4.807,97	0,00	100,00
	005723/000 Flst. 5558-2-174, am Wohnhaus Süderende	5.355,67	0,00	0,00	0,00	5.355,67	0,00	0,00	0,00	0,00	5.355,67	5.355,67	0,00	100,00
	Summe Fibu-Bestandskonto: 03110000 - Grund und Boden bei Wohnbauten	496.594,00	0,00	0,00	0,00	496.594,00	0,00	0,00	0,00	0,00	496.594,00	496.594,00	0,00	100,00
	Summe Fibu-Bestandskonto: 0311 - Grund und Boden bei Wohnbauten	496.594,00	0,00	0,00	0,00	496.594,00	0,00	0,00	0,00	0,00	496.594,00	496.594,00	0,00	100,00
	Fibu-Bestandskonto: 0312 - Gebäude, Aufbauten und Betriebsvorrichtungen bei Wohnbauten													
	Fibu-Bestandskonto: 03120000 - Gebäude, Aufbauten und Betriebsvorrichtungen bei Wohnbauten													

Legende: 1 - Spalte 7./. Spalte 11, 2 -Umbuchung von einer Anlageklasse in eine andere, 3 Zuschreibungen sind in Spalte 9 gesondert aufzuführen, 4 - (Spalte 9 * 100) : Spalte 7, 5 - (Spalte 12 * 100) : Spalte 7,9 - inkl. Umbuchungen
alle währungsrelevanten Beträge in EUR
Spalte 1 - Die Ziffern geben an, in welchen Kontengruppen und Kontenarten veranschlagt wird

Anlagenbuchführung
Anlagenspiegel

erstellt am: **07.12.2017 / 07:31:36**
erstellt von: **Hauke Stammer**
erstellt für: **00 Amt Föhr-Amrum**
Haushaltsjahr: **2015**

Eingeschränkt auf: Alle Anlagenummern, ohne Typen Zuschuss und Beitrag

Fibu-Bestandskonto Anlagenummer/-unternr		Anschaffungs- und Herstellungskosten					Abschreibung				Restbuchwerte am Ende des Wirtschaftsjahres	Restbuchwerte am Ende des vorangegangenen Wirtschaftsjahres	Kennzahlen	
		Anfangsstand	Zugang	Abgang	Umbuchungen 2)	Endstand	Anfangsstand	Zugang, d.h. Abschreibung im Haushaltsjahr 3)	Abgang, d.h. angesammelte Abschreibungen auf die in Spalte 5 ausgewiesenen Abgänge	Endstand	1)		Durchschnittlicher Abschreibungssatz 4)	Durchschnitt-licher Restbuchwert 5)
		EUR	EUR	EUR	EUR	EUR	EUR	EUR	EUR	EUR	EUR	EUR	v.H.	v.H.
1	2	3	4	5	6	7	8	9	10	11	12	13	14	15
	001336/000 Obdachlosenunterkunft Alkersum	284.245,40	0,00	0,00	0,00	284.245,40	178.706,20	2.454,40	0,00	181.160,60	103.084,80	105.539,20	0,86	36,26
	001347/000 Einfamilienhaus, Haus 8 / Gebäude / Süderende	41.027,33	0,00	0,00	0,00	41.027,33	24.103,48	512,84	0,00	24.616,32	16.411,01	16.923,85	1,25	40,00
	001359/000 Wohnungen bei Kindergarten Nebel / Haupthaus Dachgeschoss Wohnungen (15)	408.779,34	0,00	0,00	0,00	408.779,34	84.310,71	5.109,74	0,00	89.420,45	319.358,89	324.468,63	1,25	78,12
	001360/000 Wohnhaus Nebel	174.180,40	0,00	0,00	0,00	174.180,40	56.608,76	2.177,26	0,00	58.786,02	115.394,38	117.571,64	1,25	66,24
	001363/000 Obdachlosenheim Nebel	291.866,18	0,00	0,00	0,00	291.866,18	109.449,90	3.648,33	0,00	113.098,23	178.767,95	182.416,28	1,25	61,25
	001476/000 Obdachlosenheim Nebel / Außenanlagen	5.021,72	0,00	0,00	0,00	5.021,72	4.304,40	143,48	0,00	4.447,88	573,84	717,32	2,86	11,42
	001480/000 Wohnung bei Kindergarten Nebel / Außenanlagen / Dachgeschoss	17.296,44	0,00	0,00	0,00	17.296,44	14.269,53	864,82	0,00	15.134,35	2.162,09	3.026,91	5,00	12,50
	005340/000 Ziegeleiweg, Notunterkünfte, Gebäude	500.421,48	0,00	0,00	0,00	500.421,48	16.159,45	6.255,27	0,00	22.414,72	478.006,76	484.262,03	1,25	95,52
	005412/000 Ziegeleiweg, Außenanlagen, Pflasterung Wegefläche	5.312,41	0,00	0,00	0,00	5.312,41	227,67	151,78	0,00	379,45	4.932,96	5.084,74	2,86	92,85
	Summe Fibu-Bestandskonto: 03120000 - Gebäude, Aufbauten und Betriebsvorrichtungen bei Wohnbauten	1.728.150,70	0,00	0,00	0,00	1.728.150,70	488.140,10	21.317,92	0,00	509.458,02	1.218.692,68	1.240.010,60	1,23	70,52
	Summe Fibu-Bestandskonto: 0312 - Gebäude, Aufbauten und Betriebsvorrichtungen bei Wohnbauten	1.728.150,70	0,00	0,00	0,00	1.728.150,70	488.140,10	21.317,92	0,00	509.458,02	1.218.692,68	1.240.010,60	1,23	70,52
	Summe Fibu-Bestandskonto: 031 - Grundstücke mit Wohnbauten	2.224.744,70	0,00	0,00	0,00	2.224.744,70	488.140,10	21.317,92	0,00	509.458,02	1.715.286,68	1.736.604,60	0,95	77,10
	Fibu-Bestandskonto: 032 - Grundstücke mit Kinder- und Jugendeinrichtungen													
	Fibu-Bestandskonto: 0321 - Grund und Boden bei													

Legende: 1 - Spalte 7./. Spalte 11, 2 -Umbuchung von einer Anlageklasse in eine andere, 3 Zuschreibungen sind in Spalte 9 gesondert aufzuführen, 4 - (Spalte 9 * 100) : Spalte 7, 5 - (Spalte 12 * 100) : Spalte 7,9 - inkl. Umbuchungen
alle währungsrelevanten Beträge in EUR
Spalte 1 - Die Ziffern geben an, in welchen Kontengruppen und Kontenarten veranschlagt wird

Eingeschränkt auf: Alle Anlagenummern, ohne Typen Zuschuss und Beitrag

Fibu-Bestandskonto / Anlagenummer/-unternr		Anschaffungs- und Herstellungskosten					Abschreibung				Restbuchwerte am Ende des Wirtschaftsjahres	Restbuchwerte am Ende des vorangegangenen Wirtschaftsjahres	Kennzahlen	
		Anfangsstand	Zugang	Abgang	Umbuchungen 2)	Endstand	Anfangsstand	Zugang, d.h. Abschreibung im Haushaltsjahr 3)	Abgang, d.h. angesammelte Abschreibungen auf die in Spalte 5 ausgewiesenen Abgänge	Endstand	1)		Durchschnittlicher Abschreibungssatz 4)	Durchschnitt-licher Restbuchwert 5)
		EUR	EUR	EUR	EUR	EUR	EUR	EUR	EUR	EUR	EUR	EUR	v.H.	v.H.
1	2	3	4	5	6	7	8	9	10	11	12	13	14	15
	Kinder- und Jugendeinrichtungen													
	Fibu-Bestandskonto: 03210000 - Grund und Boden bei Kinder- und Jugendeinrichtungen													
	001455/000 Flst. / 5540-7-11 / Mühlenweg 10 /Kindergarten Midlum	35.000,00	0,00	0,00	0,00	35.000,00	0,00	0,00	0,00	0,00	35.000,00	35.000,00	0,00	100,00
	001458/000 Flst. / 5558-2-55 / Haag / Kindergarten Süderende	63.000,00	0,00	0,00	0,00	63.000,00	0,00	0,00	0,00	0,00	63.000,00	63.000,00	0,00	100,00
	001464/000 Flst. / 5503-5-200, 148/6 / Feederhuugam 1 / Kindergarten Nebel	241.000,00	0,00	0,00	0,00	241.000,00	0,00	0,00	0,00	0,00	241.000,00	241.000,00	0,00	100,00
	Summe Fibu-Bestandskonto: 03210000 - Grund und Boden bei Kinder- und Jugendeinrichtungen	339.000,00	0,00	0,00	0,00	339.000,00	0,00	0,00	0,00	0,00	339.000,00	339.000,00	0,00	100,00
	Summe Fibu-Bestandskonto: 0321 - Grund und Boden bei Kinder- und Jugendeinrichtungen	339.000,00	0,00	0,00	0,00	339.000,00	0,00	0,00	0,00	0,00	339.000,00	339.000,00	0,00	100,00
	Fibu-Bestandskonto: 0322 - Gebäude, Aufbauten und Betriebsvorrichtungen bei Kinder- und Jugendeinrichtungen													
	Fibu-Bestandskonto: 03220000 - Gebäude, Aufbauten und Betriebsvorrichtungen bei Kinder-/Jugendeinrichtungen													
	001238/000 Kindergarten Nebel / Außenanlagen / Erdgeschoss (15)	23.892,11	0,00	0,00	0,00	23.892,11	19.711,07	1.194,61	0,00	20.905,68	2.986,43	4.181,04	5,00	12,49
	001340/000 Kindergarten Midlum / Gebäude (4)	503.040,52	0,00	0,00	0,00	503.040,52	111.448,28	6.419,55	0,00	117.867,83	385.172,69	391.592,24	1,28	76,56
	001341/000 Kindergarten Midlum / Zwischenbau (4)	5.759,67	0,00	0,00	0,00	5.759,67	2.735,81	143,99	0,00	2.879,80	2.879,87	3.023,86	2,50	50,00

Legende: 1 - Spalte 7./. Spalte 11, 2 -Umbuchung von einer Anlageklasse in eine andere, 3 Zuschreibungen sind in Spalte 9 gesondert aufzuführen, 4 - (Spalte 9 * 100) : Spalte 7, 5 - (Spalte 12 * 100) : Spalte 7,9 - inkl. Umbuchungen
alle währungsrelevanten Beträge in EUR
Spalte 1 - Die Ziffern geben an, in welchen Kontengruppen und Kontenarten veranschlagt wird

Anlagenbuchführung
Anlagenspiegel

erstellt am: **07.12.2017 / 07:31:37**
erstellt von: **Hauke Stammer**
erstellt für: **00 Amt Föhr-Amrum**
Haushaltsjahr: **2015**

Eingeschränkt auf: Alle Anlagenummern, ohne Typen Zuschuss und Beitrag

Fibu-Bestandskonto Anlagenummer/-unternr		Anschaffungs- und Herstellungskosten					Abschreibung				Restbuchwerte am Ende des Wirtschaftsjahres	Restbuchwerte am Ende des vorangegangenen Wirtschaftsjahres	Kennzahlen	
		Anfangsstand	Zugang	Abgang	Umbuchungen 2)	Endstand	Anfangsstand	Zugang, d.h. Abschreibung im Haushaltsjahr 3)	Abgang, d.h. angesammelte Abschreibungen auf die in Spalte 5 ausgewiesenen Abgänge	Endstand	1)		Durchschnittlicher Abschreibungssatz 4)	Durchschnitt-licher Restbuchwert 5)
		EUR	EUR	EUR	EUR	EUR	EUR	EUR	EUR	EUR	EUR	EUR	v.H.	v.H.
1	2	3	4	5	6	7	8	9	10	11	12	13	14	15
	001350/000 Kindergarten Süderende / Gebäude (8)	85.984,51	0,00	0,00	0,00	85.984,51	50.516,07	1.074,81	0,00	51.590,88	34.393,63	35.468,44	1,25	39,99
	001358/000 Kindergarten Nebel / Haupthaus / Erdgeschoss (15)	759.161,64	0,00	0,00	0,00	759.161,64	156.577,08	9.489,52	0,00	166.066,60	593.095,04	602.584,56	1,25	78,12
	005292/000 Jugendzentrum Amrum (Gebäude)	146.464,58	0,00	0,00	0,00	146.464,58	18.308,05	3.661,61	0,00	21.969,66	124.494,92	128.156,53	2,50	85,00
	005293/000 Jugendzentrum Amrum (Zuwegung)	12.953,71	0,00	0,00	0,00	12.953,71	1.850,55	370,11	0,00	2.220,66	10.733,05	11.103,16	2,86	82,85
	005626/000 Terrasse KiGa Süderende	0,00	1.174,53	0,00	0,00	1.174,53	0,00	16,31	0,00	16,31	1.158,22	0,00	1,39	98,61
	Summe Fibu-Bestandskonto: 03220000 - Gebäude, Aufbauten und Betriebsvorrichtungen bei Kinder-/Jugendeinrichtungen	1.537.256,74	1.174,53	0,00	0,00	1.538.431,27	361.146,91	22.370,51	0,00	383.517,42	1.154.913,85	1.176.109,83	1,45	75,07
	Summe Fibu-Bestandskonto: 0322 - Gebäude, Aufbauten und Betriebsvorrichtungen bei Kinder- und Jugendeinrichtungen	1.537.256,74	1.174,53	0,00	0,00	1.538.431,27	361.146,91	22.370,51	0,00	383.517,42	1.154.913,85	1.176.109,83	1,45	75,07
	Summe Fibu-Bestandskonto: 032 - Grundstücke mit Kinder- und Jugendeinrichtungen **Fibu-Bestandskonto: 033 - Grundstücke mit Schulen**	1.876.256,74	1.174,53	0,00	0,00	1.877.431,27	361.146,91	22.370,51	0,00	383.517,42	1.493.913,85	1.515.109,83	1,19	79,57
	Fibu-Bestandskonto: 0331 - Grund und Boden bei Schulen													
	Fibu-Bestandskonto: 03310000 - Grund und Boden mit Schulen													
	001454/000 Flst. / 5540-7-11 / Mühlenweg 10 / Schule Midlum	94.000,00	0,00	0,00	0,00	94.000,00	0,00	0,00	0,00	0,00	94.000,00	94.000,00	0,00	100,00

Legende: 1 - Spalte 7./. Spalte 11, 2 -Umbuchung von einer Anlageklasse in eine andere, 3 Zuschreibungen sind in Spalte 9 gesondert aufzuführen, 4 - (Spalte 9 * 100) : Spalte 7, 5 - (Spalte 12 * 100) : Spalte 7,9 - inkl. Umbuchungen
alle währungsrelevanten Beträge in EUR
Spalte 1 - Die Ziffern geben an, in welchen Kontengruppen und Kontenarten veranschlagt wird

Anlagenbuchführung
Anlagenspiegel

erstellt am: **07.12.2017 / 07:31:37**
erstellt von: **Hauke Stammer**
erstellt für: **00 Amt Föhr-Amrum**
Haushaltsjahr: **2015**

Eingeschränkt auf: Alle Anlagenummern, ohne Typen Zuschuss und Beitrag

Fibu-Bestandskonto / Anlagenummer/-unternr		Anschaffungs- und Herstellungskosten					Abschreibung				Restbuchwerte am Ende des Wirtschaftsjahres	Restbuchwerte am Ende des vorangegangenen Wirtschaftsjahres	Kennzahlen	
		Anfangsstand	Zugang	Abgang	Umbuchungen 2)	Endstand	Anfangsstand	Zugang, d.h. Abschreibung im Haushaltsjahr 3)	Abgang, d.h. angesammelte Abschreibungen auf die in Spalte 5 ausgewiesenen Abgänge	Endstand	1)		Durchschnittlicher Abschreibungssatz 4)	Durchschnitt-licher Restbuchwert 5)
		EUR	EUR	EUR	EUR	EUR	EUR	EUR	EUR	EUR	EUR	EUR	v.H.	v.H.
1	2	3	4	5	6	7	8	9	10	11	12	13	14	15
	001457/000 Flst. / 5558-2-55 u. 5558-2-152 / Haag / Schul- u. Sportfläche Süderende	217.000,00	0,00	0,00	0,00	217.000,00	0,00	0,00	0,00	0,00	217.000,00	217.000,00	0,00	100,00
	001459/000 Flst. / 5570-2-341, 266, [ehem. 342 neuer Teil 405], [ehem. 372, neuer Teil 403]	314.512,60	0,00	0,00	0,00	314.512,60	0,00	0,00	0,00	0,00	314.512,60	314.512,60	0,00	100,00
	001462/000 Flst. / 5570-4-183 / Rebbelstieg 57 / Schulzentrum	843.000,00	0,00	0,00	0,00	843.000,00	0,00	0,00	0,00	0,00	843.000,00	843.000,00	0,00	100,00
	001468/000 Flst. / 5503-7-48/1, 48/2, 49/2, 49/2, 49/3 / Schul- u. Sportfläche Nebel	343.000,00	0,00	0,00	0,00	343.000,00	0,00	0,00	0,00	0,00	343.000,00	343.000,00	0,00	100,00
	Summe Fibu-Bestandskonto: 03310000 - Grund und Boden mit Schulen	1.811.512,60	0,00	0,00	0,00	1.811.512,60	0,00	0,00	0,00	0,00	1.811.512,60	1.811.512,60	0,00	100,00
	Summe Fibu-Bestandskonto: 0331 - Grund und Boden bei Schulen	1.811.512,60	0,00	0,00	0,00	1.811.512,60	0,00	0,00	0,00	0,00	1.811.512,60	1.811.512,60	0,00	100,00
	Fibu-Bestandskonto: 0332 - Gebäude, Aufbauten und Betriebsvorrichtungen bei Schulen													
	Fibu-Bestandskonto: 03320000 - Gebäude, Aufbauten und Betriebsvorrichtungen bei Schulen													
	000529/000 Terrasse Schulgebäude Wyk	7.470,09	0,00	0,00	0,00	7.470,09	606,97	93,38	0,00	700,35	6.769,74	6.863,12	1,25	90,62
	000561/000 Holzgarage / Schule Süderende	22.301,77	0,00	0,00	0,00	22.301,77	6.876,39	1.115,09	0,00	7.991,48	14.310,29	15.425,38	5,00	64,16
	000616/000 Schule Nebel / Sporthalle	90.407,00	0,00	0,00	0,00	90.407,00	54.244,32	1.130,09	0,00	55.374,41	35.032,59	36.162,68	1,25	38,74
	000617/000 Schule Nebel / Grundschule	512.196,04	0,00	0,00	0,00	512.196,04	51.219,60	25.609,80	0,00	76.829,40	435.366,64	460.976,44	5,00	85,00
	000892/000 Doppelgarage in Holzstnderbauweise / GS Süderende	21.632,77	0,00	0,00	0,00	21.632,77	6.670,11	1.081,64	0,00	7.751,75	13.881,02	14.962,66	5,00	64,16
	000895/000 Blockbohlenhaus (04)	1.578,34	0,00	0,00	0,00	1.578,34	526,13	78,92	0,00	605,05	973,29	1.052,21	5,00	61,66
	000916/000 Schulzentrum, Sporthalle	2.230.736,60	0,00	0,00	0,00	2.230.736,60	1.475.151,98	17.571,74	0,00	1.492.723,72	738.012,88	755.584,62	0,79	33,08

Legende: 1 - Spalte 7./. Spalte 11, 2 -Umbuchung von einer Anlageklasse in eine andere, 3 Zuschreibungen sind in Spalte 9 gesondert aufzuführen, 4 - (Spalte 9 * 100) : Spalte 7, 5 - (Spalte 12 * 100) : Spalte 7,9 - inkl. Umbuchungen
alle währungsrelevanten Beträge in EUR
Spalte 1 - Die Ziffern geben an, in welchen Kontengruppen und Kontenarten veranschlagt wird

Eingeschränkt auf: Alle Anlagenummern, ohne Typen Zuschuss und Beitrag

Fibu-Bestandskonto Anlagenummer/-unternr		Anschaffungs- und Herstellungskosten					Abschreibung				Restbuchwerte am Ende des Wirtschaftsjahres	Restbuchwerte am Ende des vorangegangenen Wirtschaftsjahres	Kennzahlen	
		Anfangsstand	Zugang	Abgang	Umbuchungen 2)	Endstand	Anfangsstand	Zugang, d.h. Abschreibung im Haushaltsjahr 3)	Abgang, d.h. angesammelte Abschreibungen auf die in Spalte 5 ausgewiesenen Abgänge	Endstand	1)		Durchschnittlicher Abschreibungssatz 4)	Durchschnitt-licher Restbuchwert 5)
		EUR	EUR	EUR	EUR	EUR	EUR	EUR	EUR	EUR	EUR	EUR	v.H.	v.H.
1	2	3	4	5	6	7	8	9	10	11	12	13	14	15
	000917/000 Schulzentrum, Fahrradunterstand	53.953,55	0,00	0,00	0,00	53.953,55	38.081,01	387,14	0,00	38.468,15	15.485,40	15.872,54	0,72	28,70
	000918/000 Schulzentrum, Wohnhaus	46.303,33	0,00	0,00	0,00	46.303,33	12.416,22	826,51	0,00	13.242,73	33.060,60	33.887,11	1,78	71,40
	000919/000 Schulzentrum, Garage	4.934,36	0,00	0,00	0,00	4.934,36	2.809,82	46,19	0,00	2.856,01	2.078,35	2.124,54	0,94	42,12
	000920/000 Schulzentrum, Anbau (aus Jahr 2002)	628.970,32	0,00	0,00	0,00	628.970,32	115.179,95	7.668,51	0,00	122.848,46	506.121,86	513.790,37	1,22	80,46
	000921/000 Schulzentrum, Anbau (aus Jahr 2008)	677.586,54	0,00	0,00	0,00	677.586,54	62.351,84	8.427,87	0,00	70.779,71	606.806,83	615.234,70	1,24	89,55
	001236/000 Schulzentrum, Schulgebäude	7.592.074,72	0,00	0,00	0,00	7.592.074,72	5.189.237,22	57.210,42	0,00	5.246.447,64	2.345.627,08	2.402.837,50	0,75	30,89
	001282/000 Blockbohlenhaus Gymnasium (Sammelposten)	795,72	0,00	0,00	0,00	795,72	795,72	0,00	0,00	795,72	0,00	0,00	0,00	0,00
	001289/000 Blockbohlenhaus Rüm-Hart-Schule	2.386,06	0,00	0,00	0,00	2.386,06	646,21	119,30	0,00	765,51	1.620,55	1.739,85	5,00	67,91
	001343/000 Schulgebäude / Midlum	147.514,84	0,00	0,00	0,00	147.514,84	92.197,00	1.843,94	0,00	94.040,94	53.473,90	55.317,84	1,25	36,24
	001344/000 Anbau / Schulgebäude / Midlum	556.975,59	0,00	0,00	0,00	556.975,59	160.130,37	6.962,19	0,00	167.092,56	389.883,03	396.845,22	1,25	70,00
	001345/000 Zwischen-/Anbau / Schulgebäude / Midlum	44.232,52	0,00	0,00	0,00	44.232,52	26.539,68	552,91	0,00	27.092,59	17.139,93	17.692,84	1,25	38,74
	001346/000 Sporthalle / Schulgebäude / Midlum	98.627,48	0,00	0,00	0,00	98.627,48	61.642,00	1.232,84	0,00	62.874,84	35.752,64	36.985,48	1,25	36,25
	001348/000 Schule Süderende Gebäude	485.260,31	0,00	0,00	0,00	485.260,31	227.485,97	7.811,34	0,00	235.297,31	249.963,00	257.774,34	1,61	51,51
	001349/000 Sporthalle Süderende	116.850,69	0,00	0,00	0,00	116.850,69	68.649,61	1.460,63	0,00	70.110,24	46.740,45	48.201,08	1,25	40,00
	001351/000 Grundschule Wyk / Schulgebäude	2.262.961,65	0,00	0,00	0,00	2.262.961,65	1.485.068,55	56.574,04	0,00	1.541.642,59	721.319,06	777.893,10	2,50	31,87
	001352/000 Gymnastikhalle Wyk	36.499,95	0,00	0,00	0,00	36.499,95	31.937,50	456,25	0,00	32.393,75	4.106,20	4.562,45	1,25	11,24
	001353/000 Sporthalle Wyk	197.634,14	0,00	0,00	0,00	197.634,14	121.051,07	2.470,43	0,00	123.521,50	74.112,64	76.583,07	1,25	37,49
	001354/000 Grundschule Wyk / Garage mit Carport	3.023,49	0,00	0,00	0,00	3.023,49	2.721,15	60,47	0,00	2.781,62	241,87	302,34	2,00	7,99
	001364/000 Schule Nebel / Hauptgebäude	861.250,23	0,00	0,00	0,00	861.250,23	538.727,99	17.917,90	0,00	556.645,89	304.604,34	322.522,24	2,08	35,36
	001366/000 Schule Nebel / Garage	1.821,03	0,00	0,00	0,00	1.821,03	819,36	22,76	0,00	842,12	978,91	1.001,67	1,25	53,75
	001367/000 Schule Nebel / Fahrradunterstand	4.312,63	0,00	0,00	0,00	4.312,63	4.311,63	0,00	0,00	4.311,63	1,00	1,00	0,00	0,02

Legende: 1 - Spalte 7./. Spalte 11, 2 -Umbuchung von einer Anlageklasse in eine andere, 3 Zuschreibungen sind in Spalte 9 gesondert aufzuführen, 4 - (Spalte 9 * 100) : Spalte 7, 5 - (Spalte 12 * 100) : Spalte 7,9 - inkl. Umbuchungen
alle währungsrelevanten Beträge in EUR
Spalte 1 - Die Ziffern geben an, in welchen Kontengruppen und Kontenarten veranschlagt wird

Anlagenbuchführung
Anlagenspiegel

erstellt am: **07.12.2017 / 07:31:38**
erstellt von: **Hauke Stammer**
erstellt für: **00 Amt Föhr-Amrum**
Haushaltsjahr: **2015**

Eingeschränkt auf: Alle Anlagenummern, ohne Typen Zuschuss und Beitrag

Fibu-Bestandskonto Anlagenummer/-unternr		Anschaffungs- und Herstellungskosten					Abschreibung				Restbuchwerte am Ende des Wirtschaftsjahres	Restbuchwerte am Ende des vorangegangenen Wirtschaftsjahres	Kennzahlen	
		Anfangsstand	Zugang	Abgang	Umbuchungen 2)	Endstand	Anfangsstand	Zugang, d.h. Abschreibung im Haushaltsjahr 3)	Abgang, d.h. angesammelte Abschreibungen auf die in Spalte 5 ausgewiesenen Abgänge	Endstand	1)		Durchschnittlicher Abschreibungssatz 4)	Durchschnitt-licher Restbuchwert 5)
		EUR	EUR	EUR	EUR	EUR	EUR	EUR	EUR	EUR	EUR	EUR	v.H.	v.H.
1	2	3	4	5	6	7	8	9	10	11	12	13	14	15
	001368/000 Hausmeisterhaus / bei der Schule	31.032,65	0,00	0,00	0,00	31.032,65	18.619,68	387,91	0,00	19.007,59	12.025,06	12.412,97	1,25	38,74
	001369/000 Schuppen Schule / Midlum	1,00	0,00	0,00	0,00	1,00	0,00	0,00	0,00	0,00	1,00	1,00	0,00	100,00
	001500/000 Grundschule Wyk / Schulgebäude / Außenanlagen	159.934,56	0,00	0,00	0,00	159.934,56	159.933,56	0,00	0,00	159.933,56	1,00	1,00	0,00	0,00
	003553/000 GS Süderende Anbau Pausenhalle	17.090,93	0,00	0,00	0,00	17.090,93	2.377,87	445,85	0,00	2.823,72	14.267,21	14.713,06	2,61	83,47
	004529/000 Neubau Schuppen GS Midlum, sr	2.051,52	0,00	0,00	0,00	2.051,52	341,93	102,58	0,00	444,51	1.607,01	1.709,59	5,00	78,33
	004530/000 Carport Hausmeister GS Midlum	2.586,75	0,00	0,00	0,00	2.586,75	441,91	129,34	0,00	571,25	2.015,50	2.144,84	5,00	77,91
	005175/000 Lief.u.Montage Akusticdeckensystem Ganzt	6.970,27	0,00	0,00	0,00	6.970,27	784,15	348,51	0,00	1.132,66	5.837,61	6.186,12	5,00	83,75
	005743/000 Öömrang Skuul Neubau 2015	0,00	0,00	0,00	4.044.214,56	4.044.214,56	0,00	46.339,96	0,00	46.339,96	3.997.874,60	0,00	1,15	98,85
	005744/000 Öömrang Skuul Neubau Sporthalle 2015	0,00	0,00	0,00	2.423.794,11	2.423.794,11	0,00	27.772,64	0,00	27.772,64	2.396.021,47	0,00	1,15	98,85
	005745/000 Öömrang Skuul Sportboden Turnhalle	0,00	0,00	0,00	134.672,42	134.672,42	0,00	8.229,98	0,00	8.229,98	126.442,44	0,00	6,11	93,88
	005747/000 Öömrang Skuul - Außenanlagen Pflasterung	0,00	0,00	0,00	230.007,02	230.007,02	0,00	6.023,99	0,00	6.023,99	223.983,03	0,00	2,62	97,38
	005748/000 Öömrang Skuul Außenanlagen Grünflächen	0,00	0,00	0,00	40.379,37	40.379,37	0,00	2.467,63	0,00	2.467,63	37.911,74	0,00	6,11	93,88
	005749/000 Öömrang Skuul Bäume	0,00	0,00	0,00	3.202,24	3.202,24	0,00	0,00	0,00	0,00	3.202,24	0,00	0,00	100,00
	005750/000 Öömrang Skuul Zaun	0,00	0,00	0,00	4.336,97	4.336,97	0,00	198,78	0,00	198,78	4.138,19	0,00	4,58	95,41
	005751/000 Öömrang Skuul Fahrradbügel	0,00	0,00	0,00	1.852,00	1.852,00	0,00	370,40	0,00	370,40	1.481,60	0,00	20,00	80,00
	Summe Fibu-Bestandskonto: 03320000 - Gebäude, Aufbauten und Betriebsvorrichtungen bei Schulen	16.929.959,44	0,00	0,00	6.882.458,69	23.812.418,13	10.020.594,47	311.549,87	0,00	10.332.144,34	13.480.273,79	6.909.364,97	1,30	56,61
	Summe Fibu-Bestandskonto: 0332 - Gebäude, Aufbauten und Betriebsvorrichtungen bei Schulen	16.929.959,44	0,00	0,00	6.882.458,69	23.812.418,13	10.020.594,47	311.549,87	0,00	10.332.144,34	13.480.273,79	6.909.364,97	1,30	56,61

Legende: 1 - Spalte 7./. Spalte 11, 2 -Umbuchung von einer Anlageklasse in eine andere, 3 Zuschreibungen sind in Spalte 9 gesondert aufzuführen, 4 - (Spalte 9 * 100) : Spalte 7, 5 - (Spalte 12 * 100) : Spalte 7,9 - inkl. Umbuchungen
alle währungsrelevanten Beträge in EUR
Spalte 1 - Die Ziffern geben an, in welchen Kontengruppen und Kontenarten veranschlagt wird

Anlagenbuchführung
Anlagenspiegel

erstellt am: **07.12.2017 / 07:31:38**
erstellt von: **Hauke Stammer**
erstellt für: **00 Amt Föhr-Amrum**
Haushaltsjahr: **2015**

Eingeschränkt auf: Alle Anlagenummern, ohne Typen Zuschuss und Beitrag

Fibu-Bestandskonto / Anlagenummer/-unternr		Anschaffungs- und Herstellungskosten					Abschreibung				Restbuchwerte am Ende des Wirtschaftsjahres	Restbuchwerte am Ende des vorangegangenen Wirtschaftsjahres	Kennzahlen	
		Anfangsstand	Zugang	Abgang	Umbuchungen 2)	Endstand	Anfangsstand	Zugang, d.h. Abschreibung im Haushaltsjahr 3)	Abgang, d.h. angesammelte Abschreibungen auf die in Spalte 5 ausgewiesenen Abgänge	Endstand	1)		Durchschnittlicher Abschreibungssatz 4)	Durchschnitt-licher Restbuchwert 5)
		EUR	EUR	EUR	EUR	EUR	EUR	EUR	EUR	EUR	EUR	EUR	v.H.	v.H.
1	2	3	4	5	6	7	8	9	10	11	12	13	14	15
	Summe Fibu-Bestandskonto: 033 - Grundstücke mit Schulen	18.741.472,04	0,00	0,00	6.882.458,69	25.623.930,73	10.020.594,47	311.549,87	0,00	10.332.144,34	15.291.786,39	8.720.877,57	1,21	59,67
	Fibu-Bestandskonto: 034 - Grundstücke mit sonstigen Dienst-, Geschäfts- und Betriebsgebäuden													
	Fibu-Bestandskonto: 0341 - Grund und Boden bei sonstigen Dienst-, Geschäfts- und Betriebsgebäuden													
	Fibu-Bestandskonto: 03410000 - Grund und Boden mit sonstigen Dienst-,Geschäfts und Betriebsgebäuden													
	001399/000 5558-2-153 / unbestimmter Standort Innenbereich	71.407,07	0,00	0,00	0,00	71.407,07	0,00	0,00	0,00	0,00	71.407,07	71.407,07	0,00	100,00
	001424/000 Flst. / 5503-8-9/7 / Gewerbegebiet 2	58.384,40	0,00	0,00	0,00	58.384,40	0,00	0,00	0,00	0,00	58.384,40	58.384,40	0,00	100,00
	001444/000 Flst. / 5505-4-284 / Inselstraße	43.380,00	0,00	0,00	0,00	43.380,00	0,00	0,00	0,00	0,00	43.380,00	43.380,00	0,00	100,00
	001453/000 Flst. / 5540-7-11 / Mühlenweg 10 / Amtsgebäude Midlum	43.000,00	0,00	0,00	0,00	43.000,00	0,00	0,00	0,00	0,00	43.000,00	43.000,00	0,00	100,00
	001460/000 Flst. / 5570-8-173, 175 / Feldstraße 36 / Sozialzentrum	92.156,00	0,00	0,00	0,00	92.156,00	0,00	0,00	0,00	0,00	92.156,00	92.156,00	0,00	100,00
	001461/000 Flst. / 5570-1-277, 274, 270, 268 / Hafenstraße 23 / Amtsgebäude	113.087,00	0,00	0,00	0,00	113.087,00	0,00	0,00	0,00	0,00	113.087,00	113.087,00	0,00	100,00
	001463/000 Flst. / 5503-5-300, 301, 302 / Strunwai 5 / Amtsgebäude Nebel	6.135,50	0,00	0,00	0,00	6.135,50	0,00	0,00	0,00	0,00	6.135,50	6.135,50	0,00	100,00
	Summe Fibu-Bestandskonto: 03410000 - Grund und Boden mit sonstigen Dienst-,Geschäfts und Betriebsgebäuden	427.549,97	0,00	0,00	0,00	427.549,97	0,00	0,00	0,00	0,00	427.549,97	427.549,97	0,00	100,00

Legende: 1 - Spalte 7./. Spalte 11, 2 -Umbuchung von einer Anlageklasse in eine andere, 3 Zuschreibungen sind in Spalte 9 gesondert aufzuführen, 4 - (Spalte 9 * 100) : Spalte 7, 5 - (Spalte 12 * 100) : Spalte 7,9 - inkl. Umbuchungen
alle währungsrelevanten Beträge in EUR
Spalte 1 - Die Ziffern geben an, in welchen Kontengruppen und Kontenarten veranschlagt wird

Eingeschränkt auf: Alle Anlagenummern, ohne Typen Zuschuss und Beitrag

Fibu-Bestandskonto / Anlagenummer/-unternr		Anschaffungs- und Herstellungskosten					Abschreibung				Restbuchwerte am Ende des Wirtschaftsjahres	Restbuchwerte am Ende des vorangegangenen Wirtschaftsjahres	Kennzahlen	
		Anfangsstand	Zugang	Abgang	Umbuchungen 2)	Endstand	Anfangsstand	Zugang, d.h. Abschreibung im Haushaltsjahr 3)	Abgang, d.h. angesammelte Abschreibungen auf die in Spalte 5 ausgewiesenen Abgänge	Endstand	1)		Durchschnittlicher Abschreibungssatz 4)	Durchschnitt-licher Restbuchwert 5)
		EUR	EUR	EUR	EUR	EUR	EUR	EUR	EUR	EUR	EUR	EUR	v.H.	v.H.
1	2	3	4	5	6	7	8	9	10	11	12	13	14	15
	Summe Fibu-Bestandskonto: 0341 - Grund und Boden bei sonstigen Dienst-, Geschäfts- und Betriebsgebäuden	427.549,97	0,00	0,00	0,00	427.549,97	0,00	0,00	0,00	0,00	427.549,97	427.549,97	0,00	100,00
	Fibu-Bestandskonto: 0342 - Gebäude, Aufbauten und Betriebsvorrichtungen bei sonstigen Dienst-, Geschäfts- und Betriebsgebäuden													
	Fibu-Bestandskonto: 03420000 - Gebäude, Aufbauten und Betriebsvorrichtungen bei sonstigen Dienst-,Geschäfts- und Betriebsgebäuden													
	000610/000 Amtsgebäude Nebel / dortiger Schuppen / Gebäude	1,00	0,00	0,00	0,00	1,00	0,00	0,00	0,00	0,00	1,00	1,00	0,00	100,00
	001337/000 Freisitz Überdacht (bei Obdachlosenunterkunft)	2.119,16	0,00	0,00	0,00	2.119,16	1.035,93	18,36	0,00	1.054,29	1.064,87	1.083,23	0,87	50,24
	001338/000 Amtsgebäude, ehemals Rathaus / Gebäude	2.451.467,90	0,00	0,00	0,00	2.451.467,90	921.854,11	30.643,35	0,00	952.497,46	1.498.970,44	1.529.613,79	1,25	61,14
	001339/000 Amtsgebäude Nebel / Hauphaus / Gebäude	287.855,15	0,00	0,00	0,00	287.855,15	158.320,36	3.598,19	0,00	161.918,55	125.936,60	129.534,79	1,25	43,75
	001342/000 Amtsgebäude Midlum / Gebäude	296.981,59	0,00	0,00	0,00	296.981,59	204.174,85	3.712,27	0,00	207.887,12	89.094,47	92.806,74	1,25	30,00
	001355/000 Büroanbau / Sozialzentrum	225.888,13	0,00	0,00	0,00	225.888,13	186.228,43	1.525,37	0,00	187.753,80	38.134,33	39.659,70	0,68	16,88
	001356/000 Vordach / Sozialzentrum	10.618,60	0,00	0,00	0,00	10.618,60	10.617,60	0,00	0,00	10.617,60	1,00	1,00	0,00	0,00
	001357/000 Büro-/Schulgebäude / Sozialzentrum	1.136.537,00	0,00	0,00	0,00	1.136.537,00	997.390,52	4.638,22	0,00	1.002.028,74	134.508,26	139.146,48	0,41	11,83
	001485/000 Amtsgebäude Nebel / Außenanlagen Pflasterung	9.750,49	0,00	0,00	0,00	9.750,49	9.749,49	0,00	0,00	9.749,49	1,00	1,00	0,00	0,01
	001486/000 Amtsgebäude Nebel / Außenanlagen Bepflanzung	1.600,50	0,00	0,00	0,00	1.600,50	1.599,50	0,00	0,00	1.599,50	1,00	1,00	0,00	0,06

Legende: 1 - Spalte 7./. Spalte 11, 2 -Umbuchung von einer Anlageklasse in eine andere, 3 Zuschreibungen sind in Spalte 9 gesondert aufzuführen, 4 - (Spalte 9 * 100) : Spalte 7, 5 - (Spalte 12 * 100) : Spalte 7,9 - inkl. Umbuchungen
alle währungsrelevanten Beträge in EUR
Spalte 1 - Die Ziffern geben an, in welchen Kontengruppen und Kontenarten veranschlagt wird

Anlagenbuchführung
Anlagenspiegel

erstellt am: **07.12.2017 / 07:31:39**
erstellt von: **Hauke Stammer**
erstellt für: **00 Amt Föhr-Amrum**
Haushaltsjahr: **2015**

Eingeschränkt auf: Alle Anlagenummern, ohne Typen Zuschuss und Beitrag

Fibu-Bestandskonto Anlagenummer/-unternr		Anschaffungs- und Herstellungskosten					Abschreibung				Restbuchwerte am Ende des Wirtschaftsjahres	Restbuchwerte am Ende des vorangegangenen Wirtschaftsjahres	Kennzahlen	
		Anfangsstand	Zugang	Abgang	Umbuchungen 2)	Endstand	Anfangsstand	Zugang, d.h. Abschreibung im Haushaltsjahr 3)	Abgang, d.h. angesammelte Abschreibungen auf die in Spalte 5 ausgewiesenen Abgänge	Endstand	1)		Durchschnittlicher Abschreibungssatz 4)	Durchschnitt-licher Restbuchwert 5)
		EUR	EUR	EUR	EUR	EUR	EUR	EUR	EUR	EUR	EUR	EUR	v.H.	v.H.
1	2	3	4	5	6	7	8	9	10	11	12	13	14	15
	001490/000 Amtsgebäude, ehemals Rathaus / Außenanlagen	70.332,85	0,00	0,00	0,00	70.332,85	60.452,07	2.009,51	0,00	62.461,58	7.871,27	9.880,78	2,86	11,19
	001491/000 Amtsgebäude, ehemals Rathaus / Fahrradschuppen	18.289,49	0,00	0,00	0,00	18.289,49	18.288,49	0,00	0,00	18.288,49	1,00	1,00	0,00	0,00
	Summe Fibu-Bestandskonto: 03420000 - Gebäude, Aufbauten und Betriebsvorrichtungen bei sonstigen Dienst-,Geschäfts- und Betriebsgebäuden	4.511.441,86	0,00	0,00	0,00	4.511.441,86	2.569.711,35	46.145,27	0,00	2.615.856,62	1.895.585,24	1.941.730,51	1,02	42,01
	Summe Fibu-Bestandskonto: 0342 - Gebäude, Aufbauten und Betriebsvorrichtungen bei sonstigen Dienst-, Geschäfts- und Betriebsgebäuden	4.511.441,86	0,00	0,00	0,00	4.511.441,86	2.569.711,35	46.145,27	0,00	2.615.856,62	1.895.585,24	1.941.730,51	1,02	42,01
	Summe Fibu-Bestandskonto: 034 - Grundstücke mit sonstigen Dienst-, Geschäfts- und Betriebsgebäuden	4.938.991,83	0,00	0,00	0,00	4.938.991,83	2.569.711,35	46.145,27	0,00	2.615.856,62	2.323.135,21	2.369.280,48	0,93	47,03
	Summe Fibu-Bestandskonto: 03 - Bebaute Grundstücke und Grundstücksgleiche Rechte	27.781.465,31	1.174,53	0,00	6.882.458,69	34.665.098,53	13.439.592,83	401.383,57	0,00	13.840.976,40	20.824.122,13	14.341.872,48	1,15	60,07
	Fibu-Bestandskonto: 04 - Infrastrukturvermögen													
	Fibu-Bestandskonto: 041 - Grund und Boden des Infrastrukturvermögens													
	Fibu-Bestandskonto: 04100000 - Grund und Boden des Infrastrukturvermögens													
	001422/000 Flst. / 5503-7-140/5 / Stianoodswai	304,60	0,00	0,00	0,00	304,60	0,00	0,00	0,00	0,00	304,60	304,60	0,00	100,00
	001423/000 Flst. / 5503-7-148/4 / Stianoodswai	50,29	0,00	0,00	0,00	50,29	0,00	0,00	0,00	0,00	50,29	50,29	0,00	100,00

Legende: 1 - Spalte 7./. Spalte 11, 2 -Umbuchung von einer Anlageklasse in eine andere, 3 Zuschreibungen sind in Spalte 9 gesondert aufzuführen, 4 - (Spalte 9 * 100) : Spalte 7, 5 - (Spalte 12 * 100) : Spalte 7,9 - inkl. Umbuchungen
alle währungsrelevanten Beträge in EUR
Spalte 1 - Die Ziffern geben an, in welchen Kontengruppen und Kontenarten veranschlagt wird

Anlagenbuchführung
Anlagenspiegel

erstellt am: **07.12.2017 / 07:31:39**
erstellt von: **Hauke Stammer**
erstellt für: **00 Amt Föhr-Amrum**
Haushaltsjahr: **2015**

Eingeschränkt auf: Alle Anlagenummern, ohne Typen Zuschuss und Beitrag

Fibu-Bestandskonto Anlagenummer/-unternr		Anschaffungs- und Herstellungskosten					Abschreibung				Restbuchwerte am Ende des Wirtschaftsjahres	Restbuchwerte am Ende des vorangegangenen Wirtschaftsjahres	Kennzahlen	
		Anfangsstand	Zugang	Abgang	Umbuchungen 2)	Endstand	Anfangsstand	Zugang, d.h. Abschreibung im Haushaltsjahr 3)	Abgang, d.h. angesammelte Abschreibungen auf die in Spalte 5 ausgewiesenen Abgänge	Endstand	1)		Durchschnittlicher Abschreibungssatz 4)	Durchschnitt-licher Restbuchwert 5)
		EUR	EUR	EUR	EUR	EUR	EUR	EUR	EUR	EUR	EUR	EUR	v.H.	v.H.
1	2	3	4	5	6	7	8	9	10	11	12	13	14	15
	001435/000 Flst. / 5505-3-276 / Inselstraße	369,52	0,00	0,00	0,00	369,52	0,00	0,00	0,00	0,00	369,52	369,52	0,00	100,00
	001439/000 Flst. / 5505-4-251 / Inselstraße	673,98	0,00	0,00	0,00	673,98	0,00	0,00	0,00	0,00	673,98	673,98	0,00	100,00
	001440/000 Flst. / 5505-4-252 / Inselstraße	23,04	0,00	0,00	0,00	23,04	0,00	0,00	0,00	0,00	23,04	23,04	0,00	100,00
	001445/000 Flst. / 5505-4-284 / Inselstraße	8.460,00	0,00	0,00	0,00	8.460,00	0,00	0,00	0,00	0,00	8.460,00	8.460,00	0,00	100,00
	001448/000 Flst. / 5505-4-289 / Am Hafen	13,64	0,00	0,00	0,00	13,64	0,00	0,00	0,00	0,00	13,64	13,64	0,00	100,00
	004564/000 Flst. / 5505-3-3/10 Am Deich	19,00	0,00	0,00	0,00	19,00	0,00	0,00	0,00	0,00	19,00	19,00	0,00	100,00
	Summe Fibu-Bestandskonto: 04100000 - Grund und Boden des Infrastrukturvermögens	9.914,07	0,00	0,00	0,00	9.914,07	0,00	0,00	0,00	0,00	9.914,07	9.914,07	0,00	100,00
	Summe Fibu-Bestandskonto: 041 - Grund und Boden des Infrastrukturvermögens	9.914,07	0,00	0,00	0,00	9.914,07	0,00	0,00	0,00	0,00	9.914,07	9.914,07	0,00	100,00
	Fibu-Bestandskonto: 044 - Entwässerungs- und Abwasserbeseitigungsanlagen													
	Fibu-Bestandskonto: 04401000 - Abwasseranl. baulicher Teil													
	001748/000 100032B	6.312,33	0,00	0,00	0,00	6.312,33	4.418,65	126,25	0,00	4.544,90	1.767,43	1.893,68	2,00	27,99
	002170/000 100099B	4.495,00	0,00	0,00	0,00	4.495,00	3.775,80	89,90	0,00	3.865,70	629,30	719,20	2,00	14,00
	003075/000 100525B	4.495,00	0,00	0,00	0,00	4.495,00	3.775,80	89,90	0,00	3.865,70	629,30	719,20	2,00	14,00
	003076/000 100660B	4.495,00	0,00	0,00	0,00	4.495,00	3.775,80	89,90	0,00	3.865,70	629,30	719,20	2,00	14,00
	005122/000 100184B	4.678,67	0,00	0,00	0,00	4.678,67	3.836,37	93,57	0,00	3.929,94	748,73	842,30	2,00	16,00
	005123/000 100325B	1.044,74	0,00	0,00	0,00	1.044,74	856,49	20,89	0,00	877,38	167,36	188,25	2,00	16,01
	005124/000 100335B	4.678,67	0,00	0,00	0,00	4.678,67	3.836,37	93,57	0,00	3.929,94	748,73	842,30	2,00	16,00
	005125/000 100692B	1.238,47	0,00	0,00	0,00	1.238,47	1.015,57	24,77	0,00	1.040,34	198,13	222,90	2,00	15,99
	005126/000 100744B	7.076,00	0,00	0,00	0,00	7.076,00	5.802,32	141,52	0,00	5.943,84	1.132,16	1.273,68	2,00	16,00

Legende: 1 - Spalte 7./. Spalte 11, 2 -Umbuchung von einer Anlageklasse in eine andere, 3 Zuschreibungen sind in Spalte 9 gesondert aufzuführen, 4 - (Spalte 9 * 100) : Spalte 7, 5 - (Spalte 12 * 100) : Spalte 7,9 - inkl. Umbuchungen
alle währungsrelevanten Beträge in EUR
Spalte 1 - Die Ziffern geben an, in welchen Kontengruppen und Kontenarten veranschlagt wird

Eingeschränkt auf: Alle Anlagenummern, ohne Typen Zuschuss und Beitrag

Fibu-Bestandskonto / Anlagenummer/-unternr		Anschaffungs- und Herstellungskosten					Abschreibung				Restbuchwerte am Ende des Wirtschaftsjahres	Restbuchwerte am Ende des vorangegangenen Wirtschaftsjahres	Kennzahlen	
		Anfangsstand	Zugang	Abgang	Umbuchungen 2)	Endstand	Anfangsstand	Zugang, d.h. Abschreibung im Haushaltsjahr 3)	Abgang, d.h. angesammelte Abschreibungen auf die in Spalte 5 ausgewiesenen Abgänge	Endstand	1)		Durchschnittlicher Abschreibungssatz 4)	Durchschnitt-licher Restbuchwert 5)
		EUR	EUR	EUR	EUR	EUR	EUR	EUR	EUR	EUR	EUR	EUR	v.H.	v.H.
1	2	3	4	5	6	7	8	9	10	11	12	13	14	15
	Summe Fibu-Bestandskonto: 04401000 - Abwasseranl. baulicher Teil	38.513,88	0,00	0,00	0,00	38.513,88	31.093,17	770,27	0,00	31.863,44	6.650,44	7.420,71	2,00	17,26
	Fibu-Bestandskonto: 04402000 - Abwasseranl. maschineller Teil													
	001750/000 100032M	2.029,07	0,00	0,00	0,00	2.029,07	2.028,07	0,00	0,00	2.028,07	1,00	1,00	0,00	0,04
	002171/000 100099M	1.446,26	0,00	0,00	0,00	1.446,26	1.445,26	0,00	0,00	1.445,26	1,00	1,00	0,00	0,06
	003077/000 100525M	1.446,26	0,00	0,00	0,00	1.446,26	1.445,26	0,00	0,00	1.445,26	1,00	1,00	0,00	0,06
	003078/000 100660M	1.446,26	0,00	0,00	0,00	1.446,26	1.445,26	0,00	0,00	1.445,26	1,00	1,00	0,00	0,06
	005112/000 100184M	1.504,85	0,00	0,00	0,00	1.504,85	1.503,85	0,00	0,00	1.503,85	1,00	1,00	0,00	0,06
	005113/000 100325M	752,42	0,00	0,00	0,00	752,42	751,42	0,00	0,00	751,42	1,00	1,00	0,00	0,13
	005114/000 100335M	1.504,85	0,00	0,00	0,00	1.504,85	1.503,85	0,00	0,00	1.503,85	1,00	1,00	0,00	0,06
	005115/000 100692M	1.504,85	0,00	0,00	0,00	1.504,85	1.503,85	0,00	0,00	1.503,85	1,00	1,00	0,00	0,06
	005116/000 100744M	2.275,77	0,00	0,00	0,00	2.275,77	2.274,77	0,00	0,00	2.274,77	1,00	1,00	0,00	0,04
	Summe Fibu-Bestandskonto: 04402000 - Abwasseranl. maschineller Teil	13.910,59	0,00	0,00	0,00	13.910,59	13.901,59	0,00	0,00	13.901,59	9,00	9,00	0,00	0,06
	Fibu-Bestandskonto: 04403000 - Abwasseranl. elektrischer Teil													
	001749/000 100032E	2.017,48	0,00	0,00	0,00	2.017,48	2.016,48	0,00	0,00	2.016,48	1,00	1,00	0,00	0,04
	002172/000 100099E	1.024,78	0,00	0,00	0,00	1.024,78	1.023,78	0,00	0,00	1.023,78	1,00	1,00	0,00	0,09
	003079/000 100525E	1.437,99	0,00	0,00	0,00	1.437,99	1.436,99	0,00	0,00	1.436,99	1,00	1,00	0,00	0,06
	003080/000 100660E	1.437,99	0,00	0,00	0,00	1.437,99	1.436,99	0,00	0,00	1.436,99	1,00	1,00	0,00	0,06
	005117/000 100184E	1.066,29	0,00	0,00	0,00	1.066,29	1.065,29	0,00	0,00	1.065,29	1,00	1,00	0,00	0,09
	005118/000 100325E	997,50	0,00	0,00	0,00	997,50	996,50	0,00	0,00	996,50	1,00	1,00	0,00	0,10

Eingeschränkt auf: Alle Anlagenummern, ohne Typen Zuschuss und Beitrag

Fibu-Bestandskonto / Anlagenummer/-unternr		Anschaffungs- und Herstellungskosten					Abschreibung				Restbuchwerte am Ende des Wirtschaftsjahres	Restbuchwerte am Ende des vorangegangenen Wirtschaftsjahres	Kennzahlen	
		Anfangsstand	Zugang	Abgang	Umbuchungen 2)	Endstand	Anfangsstand	Zugang, d.h. Abschreibung im Haushaltsjahr 3)	Abgang, d.h. angesammelte Abschreibungen auf die in Spalte 5 ausgewiesenen Abgänge	Endstand	1)		Durchschnittlicher Abschreibungssatz 4)	Durchschnitt-licher Restbuchwert 5)
		EUR	EUR	EUR	EUR	EUR	EUR	EUR	EUR	EUR	EUR	EUR	v.H.	v.H.
1	2	3	4	5	6	7	8	9	10	11	12	13	14	15
	005119/000 100335E	1.496,25	0,00	0,00	0,00	1.496,25	1.495,25	0,00	0,00	1.495,25	1,00	1,00	0,00	0,06
	005120/000 100692E	1.496,25	0,00	0,00	0,00	1.496,25	1.495,25	0,00	0,00	1.495,25	1,00	1,00	0,00	0,06
	005121/000 100744E	2.262,77	0,00	0,00	0,00	2.262,77	2.261,77	0,00	0,00	2.261,77	1,00	1,00	0,00	0,04
	Summe Fibu-Bestandskonto: 04403000 - Abwasseranl. elektrischer Teil	13.237,30	0,00	0,00	0,00	13.237,30	13.228,30	0,00	0,00	13.228,30	9,00	9,00	0,00	0,06
	Fibu-Bestandskonto: 04406000 - Schächte													
	001751/000 100000	928,28	0,00	0,00	0,00	928,28	649,83	18,57	0,00	668,40	259,88	278,45	2,00	27,99
	001752/000 100001	928,28	0,00	0,00	0,00	928,28	649,83	18,57	0,00	668,40	259,88	278,45	2,00	27,99
	001753/000 100002	928,28	0,00	0,00	0,00	928,28	649,83	18,57	0,00	668,40	259,88	278,45	2,00	27,99
	001754/000 100003	928,28	0,00	0,00	0,00	928,28	649,83	18,57	0,00	668,40	259,88	278,45	2,00	27,99
	001755/000 100004	1.299,60	0,00	0,00	0,00	1.299,60	909,71	25,99	0,00	935,70	363,90	389,89	2,00	28,00
	001756/000 100005	1.485,25	0,00	0,00	0,00	1.485,25	1.039,71	29,71	0,00	1.069,42	415,83	445,54	2,00	27,99
	001757/000 100006	1.670,91	0,00	0,00	0,00	1.670,91	1.169,65	33,42	0,00	1.203,07	467,84	501,26	2,00	27,99
	001758/000 100007	1.485,25	0,00	0,00	0,00	1.485,25	1.039,71	29,71	0,00	1.069,42	415,83	445,54	2,00	27,99
	001759/000 100008	1.485,25	0,00	0,00	0,00	1.485,25	1.039,71	29,71	0,00	1.069,42	415,83	445,54	2,00	27,99
	001760/000 100009	1.485,25	0,00	0,00	0,00	1.485,25	1.039,71	29,71	0,00	1.069,42	415,83	445,54	2,00	27,99
	001761/000 100010	1.299,60	0,00	0,00	0,00	1.299,60	909,71	25,99	0,00	935,70	363,90	389,89	2,00	28,00
	001762/000 100011	1.299,60	0,00	0,00	0,00	1.299,60	909,71	25,99	0,00	935,70	363,90	389,89	2,00	28,00
	001763/000 100012	928,28	0,00	0,00	0,00	928,28	649,83	18,57	0,00	668,40	259,88	278,45	2,00	27,99
	001764/000 100013	1.299,60	0,00	0,00	0,00	1.299,60	909,71	25,99	0,00	935,70	363,90	389,89	2,00	28,00
	001765/000 100014	1.856,57	0,00	0,00	0,00	1.856,57	1.299,59	37,13	0,00	1.336,72	519,85	556,98	2,00	28,00
	001766/000 100015	1.299,60	0,00	0,00	0,00	1.299,60	909,71	25,99	0,00	935,70	363,90	389,89	2,00	28,00
	001767/000 100016	1.856,57	0,00	0,00	0,00	1.856,57	1.299,59	37,13	0,00	1.336,72	519,85	556,98	2,00	28,00

Anlagenbuchführung
Anlagenspiegel

erstellt am: **07.12.2017 / 07:31:41**
erstellt von: **Hauke Stammer**
erstellt für: **00 Amt Föhr-Amrum**
Haushaltsjahr: **2015**

Eingeschränkt auf: Alle Anlagenummern, ohne Typen Zuschuss und Beitrag

Fibu-Bestandskonto Anlagenummer/-unternr		Anschaffungs- und Herstellungskosten					Abschreibung				Restbuchwerte am Ende des Wirtschaftsjahres	Restbuchwerte am Ende des vorangegangenen Wirtschaftsjahres	Kennzahlen	
		Anfangsstand	Zugang	Abgang	Umbuchungen 2)	Endstand	Anfangsstand	Zugang, d.h. Abschreibung im Haushaltsjahr 3)	Abgang, d.h. angesammelte Abschreibungen auf die in Spalte 5 ausgewiesenen Abgänge	Endstand	1)		Durchschnittlicher Abschreibungssatz 4)	Durchschnitt-licher Restbuchwert 5)
		EUR	EUR	EUR	EUR	EUR	EUR	EUR	EUR	EUR	EUR	EUR	v.H.	v.H.
1	2	3	4	5	6	7	8	9	10	11	12	13	14	15
	001768/000 100017	1.485,25	0,00	0,00	0,00	1.485,25	1.039,71	29,71	0,00	1.069,42	415,83	445,54	2,00	27,99
	001769/000 100018	556,97	0,00	0,00	0,00	556,97	389,88	11,14	0,00	401,02	155,95	167,09	2,00	27,99
	001770/000 100020	1.856,57	0,00	0,00	0,00	1.856,57	1.299,59	37,13	0,00	1.336,72	519,85	556,98	2,00	28,00
	001771/000 100021	2.042,23	0,00	0,00	0,00	2.042,23	1.429,53	40,84	0,00	1.470,37	571,86	612,70	2,00	28,00
	001772/000 100022	1.856,57	0,00	0,00	0,00	1.856,57	1.299,59	37,13	0,00	1.336,72	519,85	556,98	2,00	28,00
	001773/000 100023	1.856,57	0,00	0,00	0,00	1.856,57	1.299,59	37,13	0,00	1.336,72	519,85	556,98	2,00	28,00
	001774/000 100024	2.042,23	0,00	0,00	0,00	2.042,23	1.429,53	40,84	0,00	1.470,37	571,86	612,70	2,00	28,00
	001775/000 100025	1.670,91	0,00	0,00	0,00	1.670,91	1.169,65	33,42	0,00	1.203,07	467,84	501,26	2,00	27,99
	001776/000 100026	1.670,91	0,00	0,00	0,00	1.670,91	1.169,65	33,42	0,00	1.203,07	467,84	501,26	2,00	27,99
	001777/000 100027	1.299,60	0,00	0,00	0,00	1.299,60	909,71	25,99	0,00	935,70	363,90	389,89	2,00	28,00
	001778/000 100028	928,28	0,00	0,00	0,00	928,28	649,83	18,57	0,00	668,40	259,88	278,45	2,00	27,99
	001779/000 100029	556,97	0,00	0,00	0,00	556,97	389,88	11,14	0,00	401,02	155,95	167,09	2,00	27,99
	001780/000 100030	1.299,60	0,00	0,00	0,00	1.299,60	909,71	25,99	0,00	935,70	363,90	389,89	2,00	28,00
	001781/000 100031	1.299,60	0,00	0,00	0,00	1.299,60	909,71	25,99	0,00	935,70	363,90	389,89	2,00	28,00
	001782/000 100034	928,28	0,00	0,00	0,00	928,28	649,83	18,57	0,00	668,40	259,88	278,45	2,00	27,99
	001783/000 100036	928,28	0,00	0,00	0,00	928,28	649,83	18,57	0,00	668,40	259,88	278,45	2,00	27,99
	001784/000 100037	928,28	0,00	0,00	0,00	928,28	649,83	18,57	0,00	668,40	259,88	278,45	2,00	27,99
	001785/000 100038	1.299,60	0,00	0,00	0,00	1.299,60	909,71	25,99	0,00	935,70	363,90	389,89	2,00	28,00
	001786/000 100039	1.299,60	0,00	0,00	0,00	1.299,60	909,71	25,99	0,00	935,70	363,90	389,89	2,00	28,00
	001787/000 100040	1.485,25	0,00	0,00	0,00	1.485,25	1.039,71	29,71	0,00	1.069,42	415,83	445,54	2,00	27,99
	001788/000 100041	1.485,25	0,00	0,00	0,00	1.485,25	1.039,71	29,71	0,00	1.069,42	415,83	445,54	2,00	27,99
	001789/000 100042	928,28	0,00	0,00	0,00	928,28	649,83	18,57	0,00	668,40	259,88	278,45	2,00	27,99
	001790/000 100043	1.485,25	0,00	0,00	0,00	1.485,25	1.039,71	29,71	0,00	1.069,42	415,83	445,54	2,00	27,99

Legende: 1 - Spalte 7./. Spalte 11, 2 -Umbuchung von einer Anlageklasse in eine andere, 3 Zuschreibungen sind in Spalte 9 gesondert aufzuführen, 4 - (Spalte 9 * 100) : Spalte 7, 5 - (Spalte 12 * 100) : Spalte 7,9 - inkl. Umbuchungen
alle währungsrelevanten Beträge in EUR
Spalte 1 - Die Ziffern geben an, in welchen Kontengruppen und Kontenarten veranschlagt wird

Anlagenbuchführung
Anlagenspiegel

erstellt am: **07.12.2017 / 07:31:41**
erstellt von: **Hauke Stammer**
erstellt für: **00 Amt Föhr-Amrum**
Haushaltsjahr: **2015**

Eingeschränkt auf: Alle Anlagenummern, ohne Typen Zuschuss und Beitrag

Fibu-Bestandskonto Anlagenummer/-unternr		Anschaffungs- und Herstellungskosten					Abschreibung				Restbuchwerte am Ende des Wirtschaftsjahres	Restbuchwerte am Ende des vorangegangenen Wirtschaftsjahres	Kennzahlen	
		Anfangsstand	Zugang	Abgang	Umbuchungen 2)	Endstand	Anfangsstand	Zugang, d.h. Abschreibung im Haushaltsjahr 3)	Abgang, d.h. angesammelte Abschreibungen auf die in Spalte 5 ausgewiesenen Abgänge	Endstand	1)		Durchschnittlicher Abschreibungssatz 4)	Durchschnitt-licher Restbuchwert 5)
		EUR	EUR	EUR	EUR	EUR	EUR	EUR	EUR	EUR	EUR	EUR	v.H.	v.H.
1	2	3	4	5	6	7	8	9	10	11	12	13	14	15
	001791/000 100044	1.485,25	0,00	0,00	0,00	1.485,25	1.039,71	29,71	0,00	1.069,42	415,83	445,54	2,00	27,99
	001792/000 100045	1.485,25	0,00	0,00	0,00	1.485,25	1.039,71	29,71	0,00	1.069,42	415,83	445,54	2,00	27,99
	001793/000 100046	1.670,91	0,00	0,00	0,00	1.670,91	1.169,65	33,42	0,00	1.203,07	467,84	501,26	2,00	27,99
	001794/000 100047	1.670,91	0,00	0,00	0,00	1.670,91	1.169,65	33,42	0,00	1.203,07	467,84	501,26	2,00	27,99
	001795/000 100048	1.670,91	0,00	0,00	0,00	1.670,91	1.169,65	33,42	0,00	1.203,07	467,84	501,26	2,00	27,99
	001796/000 100050	1.299,60	0,00	0,00	0,00	1.299,60	909,71	25,99	0,00	935,70	363,90	389,89	2,00	28,00
	001797/000 100051	1.299,60	0,00	0,00	0,00	1.299,60	909,71	25,99	0,00	935,70	363,90	389,89	2,00	28,00
	001798/000 100052	1.299,60	0,00	0,00	0,00	1.299,60	909,71	25,99	0,00	935,70	363,90	389,89	2,00	28,00
	001799/000 100053	928,28	0,00	0,00	0,00	928,28	649,83	18,57	0,00	668,40	259,88	278,45	2,00	27,99
	001800/000 100054	1.485,25	0,00	0,00	0,00	1.485,25	1.039,71	29,71	0,00	1.069,42	415,83	445,54	2,00	27,99
	001801/000 100055	1.485,25	0,00	0,00	0,00	1.485,25	1.039,71	29,71	0,00	1.069,42	415,83	445,54	2,00	27,99
	001802/000 100056	1.299,60	0,00	0,00	0,00	1.299,60	909,71	25,99	0,00	935,70	363,90	389,89	2,00	28,00
	001803/000 100057	1.299,60	0,00	0,00	0,00	1.299,60	909,71	25,99	0,00	935,70	363,90	389,89	2,00	28,00
	001804/000 100058	928,28	0,00	0,00	0,00	928,28	649,83	18,57	0,00	668,40	259,88	278,45	2,00	27,99
	001805/000 100059	928,28	0,00	0,00	0,00	928,28	649,83	18,57	0,00	668,40	259,88	278,45	2,00	27,99
	001806/000 100061	1.485,25	0,00	0,00	0,00	1.485,25	1.039,71	29,71	0,00	1.069,42	415,83	445,54	2,00	27,99
	001807/000 100062	928,28	0,00	0,00	0,00	928,28	649,83	18,57	0,00	668,40	259,88	278,45	2,00	27,99
	001808/000 100063	1.299,60	0,00	0,00	0,00	1.299,60	909,71	25,99	0,00	935,70	363,90	389,89	2,00	28,00
	001809/000 100064	1.299,60	0,00	0,00	0,00	1.299,60	909,71	25,99	0,00	935,70	363,90	389,89	2,00	28,00
	001810/000 100065	1.485,25	0,00	0,00	0,00	1.485,25	1.039,71	29,71	0,00	1.069,42	415,83	445,54	2,00	27,99
	001811/000 100066	1.299,60	0,00	0,00	0,00	1.299,60	909,71	25,99	0,00	935,70	363,90	389,89	2,00	28,00
	001812/000 100067	1.485,25	0,00	0,00	0,00	1.485,25	1.039,71	29,71	0,00	1.069,42	415,83	445,54	2,00	27,99
	001813/000 100068	1.485,25	0,00	0,00	0,00	1.485,25	1.039,71	29,71	0,00	1.069,42	415,83	445,54	2,00	27,99

Legende: 1 - Spalte 7./. Spalte 11, 2 -Umbuchung von einer Anlageklasse in eine andere, 3 Zuschreibungen sind in Spalte 9 gesondert aufzuführen, 4 - (Spalte 9 * 100) : Spalte 7, 5 - (Spalte 12 * 100) : Spalte 7,9 - inkl. Umbuchungen
alle währungsrelevanten Beträge in EUR
Spalte 1 - Die Ziffern geben an, in welchen Kontengruppen und Kontenarten veranschlagt wird

Anlagenbuchführung
Anlagenspiegel

erstellt am: **07.12.2017 / 07:31:42**
erstellt von: **Hauke Stammer**
erstellt für: **00 Amt Föhr-Amrum**
Haushaltsjahr: **2015**

Eingeschränkt auf: Alle Anlagenummern, ohne Typen Zuschuss und Beitrag

Fibu-Bestandskonto Anlagenummer/-unternr		Anschaffungs- und Herstellungskosten					Abschreibung				Restbuchwerte am Ende des Wirtschaftsjahres	Restbuchwerte am Ende des vorangegangenen Wirtschaftsjahres	Kennzahlen	
		Anfangsstand	Zugang	Abgang	Umbuchungen 2)	Endstand	Anfangsstand	Zugang, d.h. Abschreibung im Haushaltsjahr 3)	Abgang, d.h. angesammelte Abschreibungen auf die in Spalte 5 ausgewiesenen Abgänge	Endstand	1)		Durchschnittlicher Abschreibungssatz 4)	Durchschnitt-licher Restbuchwert 5)
		EUR	EUR	EUR	EUR	EUR	EUR	EUR	EUR	EUR	EUR	EUR	v.H.	v.H.
1	2	3	4	5	6	7	8	9	10	11	12	13	14	15
	001814/000 100069	1.485,25	0,00	0,00	0,00	1.485,25	1.039,71	29,71	0,00	1.069,42	415,83	445,54	2,00	27,99
	001815/000 100070	1.485,25	0,00	0,00	0,00	1.485,25	1.039,71	29,71	0,00	1.069,42	415,83	445,54	2,00	27,99
	001816/000 100071	1.299,60	0,00	0,00	0,00	1.299,60	909,71	25,99	0,00	935,70	363,90	389,89	2,00	28,00
	001817/000 100072	1.299,60	0,00	0,00	0,00	1.299,60	909,71	25,99	0,00	935,70	363,90	389,89	2,00	28,00
	001818/000 100073	928,28	0,00	0,00	0,00	928,28	649,83	18,57	0,00	668,40	259,88	278,45	2,00	27,99
	001819/000 100074	928,28	0,00	0,00	0,00	928,28	649,83	18,57	0,00	668,40	259,88	278,45	2,00	27,99
	001820/000 100075	928,28	0,00	0,00	0,00	928,28	649,83	18,57	0,00	668,40	259,88	278,45	2,00	27,99
	001821/000 100076	1.299,60	0,00	0,00	0,00	1.299,60	909,71	25,99	0,00	935,70	363,90	389,89	2,00	28,00
	001822/000 100077	1.299,60	0,00	0,00	0,00	1.299,60	909,71	25,99	0,00	935,70	363,90	389,89	2,00	28,00
	001823/000 100078	2.089,71	0,00	0,00	0,00	2.089,71	794,06	41,79	0,00	835,85	1.253,86	1.295,65	2,00	60,00
	001824/000 100079	1.299,60	0,00	0,00	0,00	1.299,60	909,71	25,99	0,00	935,70	363,90	389,89	2,00	28,00
	001825/000 100080	1.299,60	0,00	0,00	0,00	1.299,60	909,71	25,99	0,00	935,70	363,90	389,89	2,00	28,00
	001826/000 100081	1.299,60	0,00	0,00	0,00	1.299,60	909,71	25,99	0,00	935,70	363,90	389,89	2,00	28,00
	001827/000 100082	1.299,60	0,00	0,00	0,00	1.299,60	909,71	25,99	0,00	935,70	363,90	389,89	2,00	28,00
	001828/000 100083	1.299,60	0,00	0,00	0,00	1.299,60	909,71	25,99	0,00	935,70	363,90	389,89	2,00	28,00
	001829/000 100084	1.299,60	0,00	0,00	0,00	1.299,60	909,71	25,99	0,00	935,70	363,90	389,89	2,00	28,00
	001830/000 100085	928,28	0,00	0,00	0,00	928,28	649,83	18,57	0,00	668,40	259,88	278,45	2,00	27,99
	001831/000 100086	1.492,65	0,00	0,00	0,00	1.492,65	567,19	29,85	0,00	597,04	895,61	925,46	2,00	60,00
	001832/000 100087	1.492,65	0,00	0,00	0,00	1.492,65	567,19	29,85	0,00	597,04	895,61	925,46	2,00	60,00
	001833/000 100088	1.492,65	0,00	0,00	0,00	1.492,65	567,19	29,85	0,00	597,04	895,61	925,46	2,00	60,00
	001834/000 100089	2.089,71	0,00	0,00	0,00	2.089,71	794,06	41,79	0,00	835,85	1.253,86	1.295,65	2,00	60,00
	001835/000 100090	2.089,71	0,00	0,00	0,00	2.089,71	794,06	41,79	0,00	835,85	1.253,86	1.295,65	2,00	60,00
	001836/000 100091	2.089,71	0,00	0,00	0,00	2.089,71	794,06	41,79	0,00	835,85	1.253,86	1.295,65	2,00	60,00

Legende: 1 - Spalte 7./. Spalte 11, 2 -Umbuchung von einer Anlageklasse in eine andere, 3 Zuschreibungen sind in Spalte 9 gesondert aufzuführen, 4 - (Spalte 9 * 100) : Spalte 7, 5 - (Spalte 12 * 100) : Spalte 7,9 - inkl. Umbuchungen
alle währungsrelevanten Beträge in EUR
Spalte 1 - Die Ziffern geben an, in welchen Kontengruppen und Kontenarten veranschlagt wird

Anlagenbuchführung
Anlagenspiegel

erstellt am: **07.12.2017 / 07:31:42**
erstellt von: **Hauke Stammer**
erstellt für: **00 Amt Föhr-Amrum**
Haushaltsjahr: **2015**

Eingeschränkt auf: Alle Anlagenummern, ohne Typen Zuschuss und Beitrag

Fibu-Bestandskonto Anlagenummer/-unternr		Anschaffungs- und Herstellungskosten					Abschreibung				Restbuchwerte am Ende des Wirtschaftsjahres	Restbuchwerte am Ende des vorangegangenen Wirtschaftsjahres	Kennzahlen	
		Anfangsstand	Zugang	Abgang	Umbuchungen 2)	Endstand	Anfangsstand	Zugang, d.h. Abschreibung im Haushaltsjahr 3)	Abgang, d.h. angesammelte Abschreibungen auf die in Spalte 5 ausgewiesenen Abgänge	Endstand	1)		Durchschnittlicher Abschreibungssatz 4)	Durchschnitt-licher Restbuchwert 5)
		EUR	EUR	EUR	EUR	EUR	EUR	EUR	EUR	EUR	EUR	EUR	v.H.	v.H.
1	2	3	4	5	6	7	8	9	10	11	12	13	14	15
	001837/000 100093	1.670,91	0,00	0,00	0,00	1.670,91	1.169,65	33,42	0,00	1.203,07	467,84	501,26	2,00	27,99
	001838/000 100094	1.485,25	0,00	0,00	0,00	1.485,25	1.039,71	29,71	0,00	1.069,42	415,83	445,54	2,00	27,99
	001839/000 100095	1.485,25	0,00	0,00	0,00	1.485,25	1.039,71	29,71	0,00	1.069,42	415,83	445,54	2,00	27,99
	001840/000 100096	1.670,91	0,00	0,00	0,00	1.670,91	1.169,65	33,42	0,00	1.203,07	467,84	501,26	2,00	27,99
	001841/000 100097	1.670,91	0,00	0,00	0,00	1.670,91	1.169,65	33,42	0,00	1.203,07	467,84	501,26	2,00	27,99
	001842/000 100171	1.485,25	0,00	0,00	0,00	1.485,25	1.039,71	29,71	0,00	1.069,42	415,83	445,54	2,00	27,99
	001843/000 100172	1.856,57	0,00	0,00	0,00	1.856,57	1.299,59	37,13	0,00	1.336,72	519,85	556,98	2,00	28,00
	001844/000 100950	2.269,96	0,00	0,00	0,00	2.269,96	590,20	45,40	0,00	635,60	1.634,36	1.679,76	2,00	71,99
	001845/000 100951	556,97	0,00	0,00	0,00	556,97	389,88	11,14	0,00	401,02	155,95	167,09	2,00	27,99
	001846/000 100952	1.856,57	0,00	0,00	0,00	1.856,57	1.299,59	37,13	0,00	1.336,72	519,85	556,98	2,00	28,00
	001847/000 100953	1.113,94	0,00	0,00	0,00	1.113,94	779,77	22,28	0,00	802,05	311,89	334,17	2,00	27,99
	001848/000 100954	1.670,91	0,00	0,00	0,00	1.670,91	1.169,65	33,42	0,00	1.203,07	467,84	501,26	2,00	27,99
	001849/000 100980	1.702,47	0,00	0,00	0,00	1.702,47	442,65	34,05	0,00	476,70	1.225,77	1.259,82	2,00	71,99
	001850/000 100981	1.418,73	0,00	0,00	0,00	1.418,73	368,84	28,37	0,00	397,21	1.021,52	1.049,89	2,00	72,00
	001851/000 100982	1.418,73	0,00	0,00	0,00	1.418,73	368,84	28,37	0,00	397,21	1.021,52	1.049,89	2,00	72,00
	001852/000 100983	1.418,73	0,00	0,00	0,00	1.418,73	368,84	28,37	0,00	397,21	1.021,52	1.049,89	2,00	72,00
	001853/000 100984	851,24	0,00	0,00	0,00	851,24	221,29	17,02	0,00	238,31	612,93	629,95	2,00	72,00
	001854/000 100985	1.418,73	0,00	0,00	0,00	1.418,73	368,84	28,37	0,00	397,21	1.021,52	1.049,89	2,00	72,00
	001855/000 100986	851,24	0,00	0,00	0,00	851,24	221,29	17,02	0,00	238,31	612,93	629,95	2,00	72,00
	001856/000 100987	624,24	0,00	0,00	0,00	624,24	162,27	12,48	0,00	174,75	449,49	461,97	2,00	72,00
	001857/000 100988	3.972,43	0,00	0,00	0,00	3.972,43	1.032,84	79,45	0,00	1.112,29	2.860,14	2.939,59	2,00	71,99
	001858/000 100989	2.553,71	0,00	0,00	0,00	2.553,71	663,94	51,07	0,00	715,01	1.838,70	1.889,77	2,00	72,00
	001948/000 100098	1.047,70	0,00	0,00	0,00	1.047,70	1.005,76	20,95	0,00	1.026,71	20,99	41,94	2,00	2,00

Legende: 1 - Spalte 7./. Spalte 11, 2 -Umbuchung von einer Anlageklasse in eine andere, 3 Zuschreibungen sind in Spalte 9 gesondert aufzuführen, 4 - (Spalte 9 * 100) : Spalte 7, 5 - (Spalte 12 * 100) : Spalte 7,9 - inkl. Umbuchungen
alle währungsrelevanten Beträge in EUR
Spalte 1 - Die Ziffern geben an, in welchen Kontengruppen und Kontenarten veranschlagt wird

Anlagenbuchführung
Anlagenspiegel

erstellt am: **07.12.2017 / 07:31:43**
erstellt von: **Hauke Stammer**
erstellt für: **00 Amt Föhr-Amrum**
Haushaltsjahr: **2015**

Eingeschränkt auf: Alle Anlagenummern, ohne Typen Zuschuss und Beitrag

Fibu-Bestandskonto Anlagenummer/-unternr		Anschaffungs- und Herstellungskosten					Abschreibung				Restbuchwerte am Ende des Wirtschaftsjahres	Restbuchwerte am Ende des vorangegangenen Wirtschaftsjahres	Kennzahlen	
		Anfangsstand	Zugang	Abgang	Umbuchungen 2)	Endstand	Anfangsstand	Zugang, d.h. Abschreibung im Haushaltsjahr 3)	Abgang, d.h. angesammelte Abschreibungen auf die in Spalte 5 ausgewiesenen Abgänge	Endstand	1)		Durchschnittlicher Abschreibungssatz 4)	Durchschnitt-licher Restbuchwert 5)
		EUR	EUR	EUR	EUR	EUR	EUR	EUR	EUR	EUR	EUR	EUR	v.H.	v.H.
1	2	3	4	5	6	7	8	9	10	11	12	13	14	15
	001949/000 100101	666,72	0,00	0,00	0,00	666,72	640,02	13,33	0,00	653,35	13,37	26,70	2,00	2,00
	001950/000 100102	666,72	0,00	0,00	0,00	666,72	640,02	13,33	0,00	653,35	13,37	26,70	2,00	2,00
	001951/000 100103	666,72	0,00	0,00	0,00	666,72	640,02	13,33	0,00	653,35	13,37	26,70	2,00	2,00
	001952/000 100104	476,23	0,00	0,00	0,00	476,23	457,15	9,52	0,00	466,67	9,56	19,08	2,00	2,00
	001953/000 100105	1.418,73	0,00	0,00	0,00	1.418,73	368,84	28,37	0,00	397,21	1.021,52	1.049,89	2,00	72,00
	001954/000 100106	666,72	0,00	0,00	0,00	666,72	640,02	13,33	0,00	653,35	13,37	26,70	2,00	2,00
	001955/000 100107	476,23	0,00	0,00	0,00	476,23	457,15	9,52	0,00	466,67	9,56	19,08	2,00	2,00
	001956/000 100108	666,72	0,00	0,00	0,00	666,72	640,02	13,33	0,00	653,35	13,37	26,70	2,00	2,00
	001957/000 100110	1.142,94	0,00	0,00	0,00	1.142,94	1.097,23	22,86	0,00	1.120,09	22,85	45,71	2,00	1,99
	001958/000 100111	476,23	0,00	0,00	0,00	476,23	457,15	9,52	0,00	466,67	9,56	19,08	2,00	2,00
	001959/000 100112	666,72	0,00	0,00	0,00	666,72	640,02	13,33	0,00	653,35	13,37	26,70	2,00	2,00
	001960/000 100113	476,23	0,00	0,00	0,00	476,23	457,15	9,52	0,00	466,67	9,56	19,08	2,00	2,00
	001961/000 100114	1.047,70	0,00	0,00	0,00	1.047,70	1.005,76	20,95	0,00	1.026,71	20,99	41,94	2,00	2,00
	001962/000 100115	1.047,70	0,00	0,00	0,00	1.047,70	1.005,76	20,95	0,00	1.026,71	20,99	41,94	2,00	2,00
	001963/000 100116	666,72	0,00	0,00	0,00	666,72	640,02	13,33	0,00	653,35	13,37	26,70	2,00	2,00
	001964/000 100117	476,23	0,00	0,00	0,00	476,23	457,15	9,52	0,00	466,67	9,56	19,08	2,00	2,00
	001965/000 100118	952,45	0,00	0,00	0,00	952,45	914,36	19,05	0,00	933,41	19,04	38,09	2,00	1,99
	001966/000 100119	857,21	0,00	0,00	0,00	857,21	822,89	17,14	0,00	840,03	17,18	34,32	2,00	2,00
	001967/000 100120	857,21	0,00	0,00	0,00	857,21	822,89	17,14	0,00	840,03	17,18	34,32	2,00	2,00
	001968/000 100121	761,96	0,00	0,00	0,00	761,96	731,49	15,24	0,00	746,73	15,23	30,47	2,00	1,99
	001969/000 100122	857,21	0,00	0,00	0,00	857,21	822,89	17,14	0,00	840,03	17,18	34,32	2,00	2,00
	001970/000 100123	761,96	0,00	0,00	0,00	761,96	731,49	15,24	0,00	746,73	15,23	30,47	2,00	1,99
	001971/000 100124	857,21	0,00	0,00	0,00	857,21	822,89	17,14	0,00	840,03	17,18	34,32	2,00	2,00

Legende: 1 - Spalte 7./. Spalte 11, 2 -Umbuchung von einer Anlageklasse in eine andere, 3 Zuschreibungen sind in Spalte 9 gesondert aufzuführen, 4 - (Spalte 9 * 100) : Spalte 7, 5 - (Spalte 12 * 100) : Spalte 7,9 - inkl. Umbuchungen
alle währungsrelevanten Beträge in EUR
Spalte 1 - Die Ziffern geben an, in welchen Kontengruppen und Kontenarten veranschlagt wird

Eingeschränkt auf: Alle Anlagenummern, ohne Typen Zuschuss und Beitrag

Fibu-Bestandskonto Anlagenummer/-unternr		Anschaffungs- und Herstellungskosten					Abschreibung				Restbuchwerte am Ende des Wirtschaftsjahres	Restbuchwerte am Ende des vorangegangenen Wirtschaftsjahres	Kennzahlen	
		Anfangsstand	Zugang	Abgang	Umbuchungen 2)	Endstand	Anfangsstand	Zugang, d.h. Abschreibung im Haushaltsjahr 3)	Abgang, d.h. angesammelte Abschreibungen auf die in Spalte 5 ausgewiesenen Abgänge	Endstand	1)		Durchschnittlicher Abschreibungssatz 4)	Durchschnitt-licher Restbuchwert 5)
		EUR	EUR	EUR	EUR	EUR	EUR	EUR	EUR	EUR	EUR	EUR	v.H.	v.H.
1	2	3	4	5	6	7	8	9	10	11	12	13	14	15
	001972/000 100125	857,21	0,00	0,00	0,00	857,21	822,89	17,14	0,00	840,03	17,18	34,32	2,00	2,00
	001973/000 100126	761,96	0,00	0,00	0,00	761,96	731,49	15,24	0,00	746,73	15,23	30,47	2,00	1,99
	001974/000 100127	857,21	0,00	0,00	0,00	857,21	822,89	17,14	0,00	840,03	17,18	34,32	2,00	2,00
	001975/000 100128	761,96	0,00	0,00	0,00	761,96	731,49	15,24	0,00	746,73	15,23	30,47	2,00	1,99
	001976/000 100129	761,96	0,00	0,00	0,00	761,96	731,49	15,24	0,00	746,73	15,23	30,47	2,00	1,99
	001977/000 100130	1.442,89	0,00	0,00	0,00	1.442,89	981,18	28,86	0,00	1.010,04	432,85	461,71	2,00	29,99
	001978/000 100131	1.442,89	0,00	0,00	0,00	1.442,89	981,18	28,86	0,00	1.010,04	432,85	461,71	2,00	29,99
	001979/000 100132	1.442,89	0,00	0,00	0,00	1.442,89	981,18	28,86	0,00	1.010,04	432,85	461,71	2,00	29,99
	001980/000 100133	1.442,89	0,00	0,00	0,00	1.442,89	981,18	28,86	0,00	1.010,04	432,85	461,71	2,00	29,99
	001981/000 100134	1.442,89	0,00	0,00	0,00	1.442,89	981,18	28,86	0,00	1.010,04	432,85	461,71	2,00	29,99
	001982/000 100135	666,72	0,00	0,00	0,00	666,72	640,02	13,33	0,00	653,35	13,37	26,70	2,00	2,00
	001983/000 100136	1.649,02	0,00	0,00	0,00	1.649,02	1.121,33	32,98	0,00	1.154,31	494,71	527,69	2,00	30,00
	001984/000 100137	476,23	0,00	0,00	0,00	476,23	457,15	9,52	0,00	466,67	9,56	19,08	2,00	2,00
	001985/000 100138	476,23	0,00	0,00	0,00	476,23	457,15	9,52	0,00	466,67	9,56	19,08	2,00	2,00
	001986/000 100139	666,72	0,00	0,00	0,00	666,72	640,02	13,33	0,00	653,35	13,37	26,70	2,00	2,00
	001987/000 100140	761,96	0,00	0,00	0,00	761,96	731,49	15,24	0,00	746,73	15,23	30,47	2,00	1,99
	001988/000 100141	761,96	0,00	0,00	0,00	761,96	731,49	15,24	0,00	746,73	15,23	30,47	2,00	1,99
	001989/000 100142	761,96	0,00	0,00	0,00	761,96	731,49	15,24	0,00	746,73	15,23	30,47	2,00	1,99
	001990/000 100143	857,21	0,00	0,00	0,00	857,21	822,89	17,14	0,00	840,03	17,18	34,32	2,00	2,00
	001991/000 100144	476,23	0,00	0,00	0,00	476,23	457,15	9,52	0,00	466,67	9,56	19,08	2,00	2,00
	001992/000 100145	666,72	0,00	0,00	0,00	666,72	640,02	13,33	0,00	653,35	13,37	26,70	2,00	2,00
	001993/000 100146	666,72	0,00	0,00	0,00	666,72	640,02	13,33	0,00	653,35	13,37	26,70	2,00	2,00
	001994/000 100147	666,72	0,00	0,00	0,00	666,72	640,02	13,33	0,00	653,35	13,37	26,70	2,00	2,00

Anlagenbuchführung
Anlagenspiegel

erstellt am: **07.12.2017 / 07:31:44**
erstellt von: **Hauke Stammer**
erstellt für: **00 Amt Föhr-Amrum**
Haushaltsjahr: **2015**

Eingeschränkt auf: Alle Anlagenummern, ohne Typen Zuschuss und Beitrag

Fibu-Bestandskonto Anlagenummer/-unternr		Anschaffungs- und Herstellungskosten					Abschreibung				Restbuchwerte am Ende des Wirtschaftsjahres	Restbuchwerte am Ende des vorangegangenen Wirtschaftsjahres	Kennzahlen	
		Anfangsstand	Zugang	Abgang	Umbuchungen 2)	Endstand	Anfangsstand	Zugang, d.h. Abschreibung im Haushaltsjahr 3)	Abgang, d.h. angesammelte Abschreibungen auf die in Spalte 5 ausgewiesenen Abgänge	Endstand	1)		Durchschnittlicher Abschreibungssatz 4)	Durchschnitt-licher Restbuchwert 5)
		EUR	EUR	EUR	EUR	EUR	EUR	EUR	EUR	EUR	EUR	EUR	v.H.	v.H.
1	2	3	4	5	6	7	8	9	10	11	12	13	14	15
	001995/000 100148	761,96	0,00	0,00	0,00	761,96	731,49	15,24	0,00	746,73	15,23	30,47	2,00	1,99
	001996/000 100149	761,96	0,00	0,00	0,00	761,96	731,49	15,24	0,00	746,73	15,23	30,47	2,00	1,99
	001997/000 100150	476,23	0,00	0,00	0,00	476,23	457,15	9,52	0,00	466,67	9,56	19,08	2,00	2,00
	001998/000 100151	666,72	0,00	0,00	0,00	666,72	640,02	13,33	0,00	653,35	13,37	26,70	2,00	2,00
	001999/000 100152	666,72	0,00	0,00	0,00	666,72	640,02	13,33	0,00	653,35	13,37	26,70	2,00	2,00
	002000/000 100153	761,96	0,00	0,00	0,00	761,96	731,49	15,24	0,00	746,73	15,23	30,47	2,00	1,99
	002001/000 100154	666,72	0,00	0,00	0,00	666,72	640,02	13,33	0,00	653,35	13,37	26,70	2,00	2,00
	002002/000 100155	666,72	0,00	0,00	0,00	666,72	640,02	13,33	0,00	653,35	13,37	26,70	2,00	2,00
	002003/000 100156	476,23	0,00	0,00	0,00	476,23	457,15	9,52	0,00	466,67	9,56	19,08	2,00	2,00
	002004/000 100157	476,23	0,00	0,00	0,00	476,23	457,15	9,52	0,00	466,67	9,56	19,08	2,00	2,00
	002005/000 100158	666,72	0,00	0,00	0,00	666,72	640,02	13,33	0,00	653,35	13,37	26,70	2,00	2,00
	002006/000 100159	857,21	0,00	0,00	0,00	857,21	822,89	17,14	0,00	840,03	17,18	34,32	2,00	2,00
	002007/000 100160	476,23	0,00	0,00	0,00	476,23	457,15	9,52	0,00	466,67	9,56	19,08	2,00	2,00
	002008/000 100162	761,96	0,00	0,00	0,00	761,96	731,49	15,24	0,00	746,73	15,23	30,47	2,00	1,99
	002009/000 100163	761,96	0,00	0,00	0,00	761,96	731,49	15,24	0,00	746,73	15,23	30,47	2,00	1,99
	002010/000 100164	761,96	0,00	0,00	0,00	761,96	731,49	15,24	0,00	746,73	15,23	30,47	2,00	1,99
	002011/000 100165	761,96	0,00	0,00	0,00	761,96	731,49	15,24	0,00	746,73	15,23	30,47	2,00	1,99
	002012/000 100166	666,72	0,00	0,00	0,00	666,72	640,02	13,33	0,00	653,35	13,37	26,70	2,00	2,00
	002013/000 100167	666,72	0,00	0,00	0,00	666,72	640,02	13,33	0,00	653,35	13,37	26,70	2,00	2,00
	002014/000 100168	857,21	0,00	0,00	0,00	857,21	822,89	17,14	0,00	840,03	17,18	34,32	2,00	2,00
	002015/000 100169	761,96	0,00	0,00	0,00	761,96	731,49	15,24	0,00	746,73	15,23	30,47	2,00	1,99
	002016/000 100170	666,72	0,00	0,00	0,00	666,72	640,02	13,33	0,00	653,35	13,37	26,70	2,00	2,00
	002017/000 100520	661,03	0,00	0,00	0,00	661,03	555,26	13,22	0,00	568,48	92,55	105,77	2,00	14,00

Legende: 1 - Spalte 7./. Spalte 11, 2 -Umbuchung von einer Anlageklasse in eine andere, 3 Zuschreibungen sind in Spalte 9 gesondert aufzuführen, 4 - (Spalte 9 * 100) : Spalte 7, 5 - (Spalte 12 * 100) : Spalte 7,9 - inkl. Umbuchungen
alle währungsrelevanten Beträge in EUR
Spalte 1 - Die Ziffern geben an, in welchen Kontengruppen und Kontenarten veranschlagt wird

Eingeschränkt auf: Alle Anlagenummern, ohne Typen Zuschuss und Beitrag

Fibu-Bestandskonto Anlagenummer/-unternr		Anschaffungs- und Herstellungskosten					Abschreibung				Restbuchwerte am Ende des Wirtschaftsjahres	Restbuchwerte am Ende des vorangegangenen Wirtschaftsjahres	Kennzahlen	
		Anfangsstand	Zugang	Abgang	Umbuchungen 2)	Endstand	Anfangsstand	Zugang, d.h. Abschreibung im Haushaltsjahr 3)	Abgang, d.h. angesammelte Abschreibungen auf die in Spalte 5 ausgewiesenen Abgänge	Endstand	1)		Durchschnittlicher Abschreibungssatz 4)	Durchschnitt-licher Restbuchwert 5)
		EUR	EUR	EUR	EUR	EUR	EUR	EUR	EUR	EUR	EUR	EUR	v.H.	v.H.
1	2	3	4	5	6	7	8	9	10	11	12	13	14	15
	002018/000 100521	1.057,65	0,00	0,00	0,00	1.057,65	888,40	21,15	0,00	909,55	148,10	169,25	2,00	14,00
	002019/000 100522	1.057,65	0,00	0,00	0,00	1.057,65	888,40	21,15	0,00	909,55	148,10	169,25	2,00	14,00
	002020/000 100523	925,44	0,00	0,00	0,00	925,44	777,38	18,51	0,00	795,89	129,55	148,06	2,00	13,99
	002021/000 100908	857,21	0,00	0,00	0,00	857,21	822,89	17,14	0,00	840,03	17,18	34,32	2,00	2,00
	002022/000 100909	476,23	0,00	0,00	0,00	476,23	457,15	9,52	0,00	466,67	9,56	19,08	2,00	2,00
	002023/000 100911	857,21	0,00	0,00	0,00	857,21	822,89	17,14	0,00	840,03	17,18	34,32	2,00	2,00
	002024/000 100912	666,72	0,00	0,00	0,00	666,72	640,02	13,33	0,00	653,35	13,37	26,70	2,00	2,00
	002025/000 100913	666,72	0,00	0,00	0,00	666,72	640,02	13,33	0,00	653,35	13,37	26,70	2,00	2,00
	002026/000 100914	666,72	0,00	0,00	0,00	666,72	640,02	13,33	0,00	653,35	13,37	26,70	2,00	2,00
	002027/000 100915	666,72	0,00	0,00	0,00	666,72	640,02	13,33	0,00	653,35	13,37	26,70	2,00	2,00
	002028/000 100916	666,72	0,00	0,00	0,00	666,72	640,02	13,33	0,00	653,35	13,37	26,70	2,00	2,00
	002029/000 100917	666,72	0,00	0,00	0,00	666,72	640,02	13,33	0,00	653,35	13,37	26,70	2,00	2,00
	002030/000 100918	666,72	0,00	0,00	0,00	666,72	640,02	13,33	0,00	653,35	13,37	26,70	2,00	2,00
	002031/000 100990	1.418,73	0,00	0,00	0,00	1.418,73	368,84	28,37	0,00	397,21	1.021,52	1.049,89	2,00	72,00
	002032/000 100991	1.986,22	0,00	0,00	0,00	1.986,22	516,39	39,72	0,00	556,11	1.430,11	1.469,83	2,00	72,00
	002033/000 100992	1.418,73	0,00	0,00	0,00	1.418,73	368,84	28,37	0,00	397,21	1.021,52	1.049,89	2,00	72,00
	002034/000 100993	1.418,73	0,00	0,00	0,00	1.418,73	368,84	28,37	0,00	397,21	1.021,52	1.049,89	2,00	72,00
	002035/000 100994	1.986,22	0,00	0,00	0,00	1.986,22	516,39	39,72	0,00	556,11	1.430,11	1.469,83	2,00	72,00
	002036/000 100995	1.418,73	0,00	0,00	0,00	1.418,73	368,84	28,37	0,00	397,21	1.021,52	1.049,89	2,00	72,00
	002447/000 100173	963,25	0,00	0,00	0,00	963,25	789,90	19,27	0,00	809,17	154,08	173,35	2,00	15,99
	002448/000 100174	1.026,94	0,00	0,00	0,00	1.026,94	821,56	20,54	0,00	842,10	184,84	205,38	2,00	17,99
	002449/000 100175	733,53	0,00	0,00	0,00	733,53	586,82	14,67	0,00	601,49	132,04	146,71	2,00	18,00
	002450/000 100176	963,25	0,00	0,00	0,00	963,25	789,90	19,27	0,00	809,17	154,08	173,35	2,00	15,99

Legende: 1 - Spalte 7./. Spalte 11, 2 -Umbuchung von einer Anlageklasse in eine andere, 3 Zuschreibungen sind in Spalte 9 gesondert aufzuführen, 4 - (Spalte 9 * 100) : Spalte 7, 5 - (Spalte 12 * 100) : Spalte 7,9 - inkl. Umbuchungen
alle währungsrelevanten Beträge in EUR
Spalte 1 - Die Ziffern geben an, in welchen Kontengruppen und Kontenarten veranschlagt wird

Eingeschränkt auf: Alle Anlagenummern, ohne Typen Zuschuss und Beitrag

Fibu-Bestandskonto Anlagenummer/-unternr		Anschaffungs- und Herstellungskosten					Abschreibung				Restbuchwerte am Ende des Wirtschaftsjahres	Restbuchwerte am Ende des vorangegangenen Wirtschaftsjahres	Kennzahlen	
		Anfangsstand	Zugang	Abgang	Umbuchungen 2)	Endstand	Anfangsstand	Zugang, d.h. Abschreibung im Haushaltsjahr 3)	Abgang, d.h. angesammelte Abschreibungen auf die in Spalte 5 ausgewiesenen Abgänge	Endstand	1)		Durchschnittlicher Abschreibungssatz 4)	Durchschnitt-licher Restbuchwert 5)
		EUR	EUR	EUR	EUR	EUR	EUR	EUR	EUR	EUR	EUR	EUR	v.H.	v.H.
1	2	3	4	5	6	7	8	9	10	11	12	13	14	15
	002451/000 100177	963,25	0,00	0,00	0,00	963,25	789,90	19,27	0,00	809,17	154,08	173,35	2,00	15,99
	002452/000 100178	963,25	0,00	0,00	0,00	963,25	789,90	19,27	0,00	809,17	154,08	173,35	2,00	15,99
	002453/000 100179	963,25	0,00	0,00	0,00	963,25	789,90	19,27	0,00	809,17	154,08	173,35	2,00	15,99
	002454/000 100180	963,25	0,00	0,00	0,00	963,25	789,90	19,27	0,00	809,17	154,08	173,35	2,00	15,99
	002455/000 100181	1.100,86	0,00	0,00	0,00	1.100,86	902,72	22,02	0,00	924,74	176,12	198,14	2,00	15,99
	002456/000 100182	1.100,86	0,00	0,00	0,00	1.100,86	902,72	22,02	0,00	924,74	176,12	198,14	2,00	15,99
	002457/000 100183	1.238,47	0,00	0,00	0,00	1.238,47	1.015,55	24,77	0,00	1.040,32	198,15	222,92	2,00	15,99
	002458/000 100185	1.100,86	0,00	1.100,86	0,00	0,00	902,72	7,34	910,06	0,00	0,00	198,14	0,00	0,00
	002459/000 100186	963,25	0,00	0,00	0,00	963,25	789,90	19,27	0,00	809,17	154,08	173,35	2,00	15,99
	002460/000 100187	963,25	0,00	0,00	0,00	963,25	789,90	19,27	0,00	809,17	154,08	173,35	2,00	15,99
	002461/000 100188	688,04	0,00	0,00	0,00	688,04	564,19	13,76	0,00	577,95	110,09	123,85	2,00	16,00
	002462/000 100189	963,25	0,00	0,00	0,00	963,25	789,90	19,27	0,00	809,17	154,08	173,35	2,00	15,99
	002463/000 100190	688,04	0,00	0,00	0,00	688,04	564,19	13,76	0,00	577,95	110,09	123,85	2,00	16,00
	002464/000 100191	1.238,47	0,00	0,00	0,00	1.238,47	1.015,55	24,77	0,00	1.040,32	198,15	222,92	2,00	15,99
	002465/000 100192	1.238,47	0,00	0,00	0,00	1.238,47	1.015,55	24,77	0,00	1.040,32	198,15	222,92	2,00	15,99
	002466/000 100193	1.100,86	0,00	0,00	0,00	1.100,86	902,72	22,02	0,00	924,74	176,12	198,14	2,00	15,99
	002467/000 100194	1.100,86	0,00	0,00	0,00	1.100,86	902,72	22,02	0,00	924,74	176,12	198,14	2,00	15,99
	002468/000 100195	1.100,86	0,00	0,00	0,00	1.100,86	902,72	22,02	0,00	924,74	176,12	198,14	2,00	15,99
	002469/000 100196	1.238,47	0,00	0,00	0,00	1.238,47	1.015,55	24,77	0,00	1.040,32	198,15	222,92	2,00	15,99
	002470/000 100198	1.238,47	0,00	0,00	0,00	1.238,47	1.015,55	24,77	0,00	1.040,32	198,15	222,92	2,00	15,99
	002471/000 100200	963,25	0,00	0,00	0,00	963,25	789,90	19,27	0,00	809,17	154,08	173,35	2,00	15,99
	002472/000 100201	1.100,86	0,00	0,00	0,00	1.100,86	902,72	22,02	0,00	924,74	176,12	198,14	2,00	15,99
	002473/000 100202	1.100,86	0,00	0,00	0,00	1.100,86	902,72	22,02	0,00	924,74	176,12	198,14	2,00	15,99

Legende: 1 - Spalte 7./. Spalte 11, 2 -Umbuchung von einer Anlageklasse in eine andere, 3 Zuschreibungen sind in Spalte 9 gesondert aufzuführen, 4 - (Spalte 9 * 100) : Spalte 7, 5 - (Spalte 12 * 100) : Spalte 7,9 - inkl. Umbuchungen
alle währungsrelevanten Beträge in EUR
Spalte 1 - Die Ziffern geben an, in welchen Kontengruppen und Kontenarten veranschlagt wird

Eingeschränkt auf: Alle Anlagenummern, ohne Typen Zuschuss und Beitrag

Fibu-Bestandskonto Anlagenummer/-unternr		Anschaffungs- und Herstellungskosten					Abschreibung				Restbuchwerte am Ende des Wirtschaftsjahres	Restbuchwerte am Ende des vorangegangenen Wirtschaftsjahres	Kennzahlen	
		Anfangsstand	Zugang	Abgang	Umbuchungen 2)	Endstand	Anfangsstand	Zugang, d.h. Abschreibung im Haushaltsjahr 3)	Abgang, d.h. angesammelte Abschreibungen auf die in Spalte 5 ausgewiesenen Abgänge	Endstand	1)		Durchschnittlicher Abschreibungssatz 4)	Durchschnitt-licher Restbuchwert 5)
		EUR	EUR	EUR	EUR	EUR	EUR	EUR	EUR	EUR	EUR	EUR	v.H.	v.H.
1	2	3	4	5	6	7	8	9	10	11	12	13	14	15
	002474/000 100203	963,25	0,00	0,00	0,00	963,25	789,90	19,27	0,00	809,17	154,08	173,35	2,00	15,99
	002475/000 100204	963,25	0,00	0,00	0,00	963,25	789,90	19,27	0,00	809,17	154,08	173,35	2,00	15,99
	002476/000 100205	688,04	0,00	0,00	0,00	688,04	564,19	13,76	0,00	577,95	110,09	123,85	2,00	16,00
	002477/000 100206	1.238,47	0,00	0,00	0,00	1.238,47	1.015,55	24,77	0,00	1.040,32	198,15	222,92	2,00	15,99
	002478/000 100207	963,25	0,00	0,00	0,00	963,25	789,90	19,27	0,00	809,17	154,08	173,35	2,00	15,99
	002479/000 100208	963,25	0,00	0,00	0,00	963,25	789,90	19,27	0,00	809,17	154,08	173,35	2,00	15,99
	002480/000 100209	1.238,47	0,00	0,00	0,00	1.238,47	1.015,55	24,77	0,00	1.040,32	198,15	222,92	2,00	15,99
	002481/000 100210	1.238,47	0,00	0,00	0,00	1.238,47	1.015,55	24,77	0,00	1.040,32	198,15	222,92	2,00	15,99
	002482/000 100211	1.376,08	0,00	0,00	0,00	1.376,08	1.128,37	27,52	0,00	1.155,89	220,19	247,71	2,00	16,00
	002483/000 100212	1.376,08	0,00	0,00	0,00	1.376,08	1.128,37	27,52	0,00	1.155,89	220,19	247,71	2,00	16,00
	002484/000 100213	1.376,08	0,00	0,00	0,00	1.376,08	1.128,37	27,52	0,00	1.155,89	220,19	247,71	2,00	16,00
	002485/000 100214	1.238,47	0,00	0,00	0,00	1.238,47	1.015,55	24,77	0,00	1.040,32	198,15	222,92	2,00	15,99
	002486/000 100215	1.100,86	0,00	0,00	0,00	1.100,86	902,72	22,02	0,00	924,74	176,12	198,14	2,00	15,99
	002487/000 100216	1.100,86	0,00	0,00	0,00	1.100,86	902,72	22,02	0,00	924,74	176,12	198,14	2,00	15,99
	002488/000 100217	963,25	0,00	0,00	0,00	963,25	789,90	19,27	0,00	809,17	154,08	173,35	2,00	15,99
	002489/000 100218	1.238,47	0,00	0,00	0,00	1.238,47	1.015,55	24,77	0,00	1.040,32	198,15	222,92	2,00	15,99
	002490/000 100219	1.100,86	0,00	0,00	0,00	1.100,86	902,72	22,02	0,00	924,74	176,12	198,14	2,00	15,99
	002491/000 100220	688,04	0,00	0,00	0,00	688,04	564,19	13,76	0,00	577,95	110,09	123,85	2,00	16,00
	002492/000 100221	963,25	0,00	0,00	0,00	963,25	789,90	19,27	0,00	809,17	154,08	173,35	2,00	15,99
	002493/000 100222	1.100,86	0,00	0,00	0,00	1.100,86	902,72	22,02	0,00	924,74	176,12	198,14	2,00	15,99
	002494/000 100223	1.376,08	0,00	0,00	0,00	1.376,08	1.128,37	27,52	0,00	1.155,89	220,19	247,71	2,00	16,00
	002495/000 100224	1.376,08	0,00	0,00	0,00	1.376,08	1.128,37	27,52	0,00	1.155,89	220,19	247,71	2,00	16,00
	002496/000 100225	1.376,08	0,00	0,00	0,00	1.376,08	1.128,37	27,52	0,00	1.155,89	220,19	247,71	2,00	16,00

Legende: 1 - Spalte 7./. Spalte 11, 2 -Umbuchung von einer Anlageklasse in eine andere, 3 Zuschreibungen sind in Spalte 9 gesondert aufzuführen, 4 - (Spalte 9 * 100) : Spalte 7, 5 - (Spalte 12 * 100) : Spalte 7,9 - inkl. Umbuchungen
alle währungsrelevanten Beträge in EUR
Spalte 1 - Die Ziffern geben an, in welchen Kontengruppen und Kontenarten veranschlagt wird

Anlagenbuchführung
Anlagenspiegel

erstellt am: **07.12.2017 / 07:31:46**
erstellt von: **Hauke Stammer**
erstellt für: **00 Amt Föhr-Amrum**
Haushaltsjahr: **2015**

Eingeschränkt auf: Alle Anlagenummern, ohne Typen Zuschuss und Beitrag

Fibu-Bestandskonto Anlagenummer/-unternr		Anschaffungs- und Herstellungskosten					Abschreibung				Restbuchwerte am Ende des Wirtschaftsjahres	Restbuchwerte am Ende des vorangegangenen Wirtschaftsjahres	Kennzahlen	
		Anfangsstand	Zugang	Abgang	Umbuchungen 2)	Endstand	Anfangsstand	Zugang, d.h. Abschreibung im Haushaltsjahr 3)	Abgang, d.h. angesammelte Abschreibungen auf die in Spalte 5 ausgewiesenen Abgänge	Endstand	1)		Durchschnittlicher Abschreibungssatz 4)	Durchschnitt-licher Restbuchwert 5)
		EUR	EUR	EUR	EUR	EUR	EUR	EUR	EUR	EUR	EUR	EUR	v.H.	v.H.
1	2	3	4	5	6	7	8	9	10	11	12	13	14	15
	002497/000 100226	2.834,61	0,00	0,00	0,00	2.834,61	850,37	56,69	0,00	907,06	1.927,55	1.984,24	2,00	68,00
	002498/000 100227	1.238,47	0,00	0,00	0,00	1.238,47	1.015,55	24,77	0,00	1.040,32	198,15	222,92	2,00	15,99
	002499/000 100228	1.238,47	0,00	0,00	0,00	1.238,47	1.015,55	24,77	0,00	1.040,32	198,15	222,92	2,00	15,99
	002500/000 100229	1.238,47	0,00	0,00	0,00	1.238,47	1.015,55	24,77	0,00	1.040,32	198,15	222,92	2,00	15,99
	002501/000 100230	1.376,08	0,00	0,00	0,00	1.376,08	1.128,37	27,52	0,00	1.155,89	220,19	247,71	2,00	16,00
	002502/000 100231	1.100,86	0,00	0,00	0,00	1.100,86	902,72	22,02	0,00	924,74	176,12	198,14	2,00	15,99
	002503/000 100232	963,25	0,00	0,00	0,00	963,25	789,90	19,27	0,00	809,17	154,08	173,35	2,00	15,99
	002504/000 100233	963,25	0,00	0,00	0,00	963,25	789,90	19,27	0,00	809,17	154,08	173,35	2,00	15,99
	002505/000 100234	688,04	0,00	0,00	0,00	688,04	564,19	13,76	0,00	577,95	110,09	123,85	2,00	16,00
	002506/000 100235	1.238,47	0,00	0,00	0,00	1.238,47	1.015,55	24,77	0,00	1.040,32	198,15	222,92	2,00	15,99
	002507/000 100236	1.100,86	0,00	0,00	0,00	1.100,86	902,72	22,02	0,00	924,74	176,12	198,14	2,00	15,99
	002508/000 100237	1.100,86	0,00	0,00	0,00	1.100,86	902,72	22,02	0,00	924,74	176,12	198,14	2,00	15,99
	002509/000 100238	1.238,47	0,00	0,00	0,00	1.238,47	1.015,55	24,77	0,00	1.040,32	198,15	222,92	2,00	15,99
	002510/000 100239	2.267,69	0,00	0,00	0,00	2.267,69	680,28	45,35	0,00	725,63	1.542,06	1.587,41	2,00	68,00
	002511/000 100240	2.267,69	0,00	0,00	0,00	2.267,69	680,28	45,35	0,00	725,63	1.542,06	1.587,41	2,00	68,00
	002512/000 100241	1.984,23	0,00	0,00	0,00	1.984,23	595,24	39,68	0,00	634,92	1.349,31	1.388,99	2,00	68,00
	002513/000 100242	1.417,30	0,00	0,00	0,00	1.417,30	425,22	28,35	0,00	453,57	963,73	992,08	2,00	67,99
	002514/000 100243	1.417,30	0,00	0,00	0,00	1.417,30	425,22	28,35	0,00	453,57	963,73	992,08	2,00	67,99
	002515/000 100244	1.984,23	0,00	0,00	0,00	1.984,23	595,24	39,68	0,00	634,92	1.349,31	1.388,99	2,00	68,00
	002516/000 100245	1.100,86	0,00	0,00	0,00	1.100,86	902,72	22,02	0,00	924,74	176,12	198,14	2,00	15,99
	002517/000 100246	963,25	0,00	0,00	0,00	963,25	789,90	19,27	0,00	809,17	154,08	173,35	2,00	15,99
	002518/000 100247	1.238,47	0,00	0,00	0,00	1.238,47	1.015,55	24,77	0,00	1.040,32	198,15	222,92	2,00	15,99
	002519/000 100248	963,25	0,00	0,00	0,00	963,25	789,90	19,27	0,00	809,17	154,08	173,35	2,00	15,99

Legende: 1 - Spalte 7./. Spalte 11, 2 -Umbuchung von einer Anlageklasse in eine andere, 3 Zuschreibungen sind in Spalte 9 gesondert aufzuführen, 4 - (Spalte 9 * 100) : Spalte 7, 5 - (Spalte 12 * 100) : Spalte 7,9 - inkl. Umbuchungen
alle währungsrelevanten Beträge in EUR
Spalte 1 - Die Ziffern geben an, in welchen Kontengruppen und Kontenarten veranschlagt wird

Eingeschränkt auf: Alle Anlagenummern, ohne Typen Zuschuss und Beitrag

Fibu-Bestandskonto Anlagenummer/-unternr		Anschaffungs- und Herstellungskosten					Abschreibung				Restbuchwerte am Ende des Wirtschaftsjahres	Restbuchwerte am Ende des vorangegangenen Wirtschaftsjahres	Kennzahlen	
		Anfangsstand	Zugang	Abgang	Umbuchungen 2)	Endstand	Anfangsstand	Zugang, d.h. Abschreibung im Haushaltsjahr 3)	Abgang, d.h. angesammelte Abschreibungen auf die in Spalte 5 ausgewiesenen Abgänge	Endstand	1)		Durchschnittlicher Abschreibungssatz 4)	Durchschnitt-licher Restbuchwert 5)
		EUR	EUR	EUR	EUR	EUR	EUR	EUR	EUR	EUR	EUR	EUR	v.H.	v.H.
1	2	3	4	5	6	7	8	9	10	11	12	13	14	15
	002520/000 100249	963,25	0,00	0,00	0,00	963,25	789,90	19,27	0,00	809,17	154,08	173,35	2,00	15,99
	002521/000 100250	688,04	0,00	0,00	0,00	688,04	564,19	13,76	0,00	577,95	110,09	123,85	2,00	16,00
	002522/000 100251	412,82	0,00	0,00	0,00	412,82	338,54	8,26	0,00	346,80	66,02	74,28	2,00	15,99
	002523/000 100252	963,25	0,00	0,00	0,00	963,25	789,90	19,27	0,00	809,17	154,08	173,35	2,00	15,99
	002524/000 100253	688,04	0,00	0,00	0,00	688,04	564,19	13,76	0,00	577,95	110,09	123,85	2,00	16,00
	002525/000 100254	1.238,47	0,00	0,00	0,00	1.238,47	1.015,55	24,77	0,00	1.040,32	198,15	222,92	2,00	15,99
	002526/000 100255	1.376,08	0,00	0,00	0,00	1.376,08	1.128,37	27,52	0,00	1.155,89	220,19	247,71	2,00	16,00
	002527/000 100256	963,25	0,00	0,00	0,00	963,25	789,90	19,27	0,00	809,17	154,08	173,35	2,00	15,99
	002528/000 100257	963,25	0,00	0,00	0,00	963,25	789,90	19,27	0,00	809,17	154,08	173,35	2,00	15,99
	002529/000 100258	688,04	0,00	0,00	0,00	688,04	564,19	13,76	0,00	577,95	110,09	123,85	2,00	16,00
	002530/000 100260	963,25	0,00	0,00	0,00	963,25	789,90	19,27	0,00	809,17	154,08	173,35	2,00	15,99
	002531/000 100261	963,25	0,00	0,00	0,00	963,25	789,90	19,27	0,00	809,17	154,08	173,35	2,00	15,99
	002532/000 100262	1.100,86	0,00	0,00	0,00	1.100,86	902,72	22,02	0,00	924,74	176,12	198,14	2,00	15,99
	002533/000 100263	1.100,86	0,00	0,00	0,00	1.100,86	902,72	22,02	0,00	924,74	176,12	198,14	2,00	15,99
	002534/000 100264	1.100,86	0,00	0,00	0,00	1.100,86	902,72	22,02	0,00	924,74	176,12	198,14	2,00	15,99
	002535/000 100265	963,25	0,00	0,00	0,00	963,25	789,90	19,27	0,00	809,17	154,08	173,35	2,00	15,99
	002536/000 100266	1.100,86	0,00	0,00	0,00	1.100,86	902,72	22,02	0,00	924,74	176,12	198,14	2,00	15,99
	002537/000 100267	1.100,86	0,00	0,00	0,00	1.100,86	902,72	22,02	0,00	924,74	176,12	198,14	2,00	15,99
	002538/000 100268	963,25	0,00	0,00	0,00	963,25	789,90	19,27	0,00	809,17	154,08	173,35	2,00	15,99
	002539/000 100269	1.100,86	0,00	0,00	0,00	1.100,86	902,72	22,02	0,00	924,74	176,12	198,14	2,00	15,99
	002540/000 100270	1.100,86	0,00	0,00	0,00	1.100,86	902,72	22,02	0,00	924,74	176,12	198,14	2,00	15,99
	002541/000 100271	1.238,47	0,00	0,00	0,00	1.238,47	1.015,55	24,77	0,00	1.040,32	198,15	222,92	2,00	15,99
	002542/000 100272	1.100,86	0,00	0,00	0,00	1.100,86	902,72	22,02	0,00	924,74	176,12	198,14	2,00	15,99

Legende: 1 - Spalte 7./. Spalte 11, 2 -Umbuchung von einer Anlageklasse in eine andere, 3 Zuschreibungen sind in Spalte 9 gesondert aufzuführen, 4 - (Spalte 9 * 100) : Spalte 7, 5 - (Spalte 12 * 100) : Spalte 7,9 - inkl. Umbuchungen
alle währungsrelevanten Beträge in EUR
Spalte 1 - Die Ziffern geben an, in welchen Kontengruppen und Kontenarten veranschlagt wird

Eingeschränkt auf: Alle Anlagenummern, ohne Typen Zuschuss und Beitrag

Fibu-Bestandskonto Anlagenummer/-unternr		Anschaffungs- und Herstellungskosten					Abschreibung				Restbuchwerte am Ende des Wirtschaftsjahres	Restbuchwerte am Ende des vorangegangenen Wirtschaftsjahres	Kennzahlen	
		Anfangsstand	Zugang	Abgang	Umbuchungen 2)	Endstand	Anfangsstand	Zugang, d.h. Abschreibung im Haushaltsjahr 3)	Abgang, d.h. angesammelte Abschreibungen auf die in Spalte 5 ausgewiesenen Abgänge	Endstand	1)		Durchschnittlicher Abschreibungssatz 4)	Durchschnitt-licher Restbuchwert 5)
		EUR	EUR	EUR	EUR	EUR	EUR	EUR	EUR	EUR	EUR	EUR	v.H.	v.H.
1	2	3	4	5	6	7	8	9	10	11	12	13	14	15
	002543/000 100273	963,25	0,00	0,00	0,00	963,25	789,90	19,27	0,00	809,17	154,08	173,35	2,00	15,99
	002544/000 100274	963,25	0,00	0,00	0,00	963,25	789,90	19,27	0,00	809,17	154,08	173,35	2,00	15,99
	002545/000 100275	1.100,86	0,00	0,00	0,00	1.100,86	902,72	22,02	0,00	924,74	176,12	198,14	2,00	15,99
	002546/000 100276	688,04	0,00	0,00	0,00	688,04	564,19	13,76	0,00	577,95	110,09	123,85	2,00	16,00
	002547/000 100277	963,25	0,00	0,00	0,00	963,25	789,90	19,27	0,00	809,17	154,08	173,35	2,00	15,99
	002548/000 100278	1.100,86	0,00	0,00	0,00	1.100,86	902,72	22,02	0,00	924,74	176,12	198,14	2,00	15,99
	002549/000 100279	1.100,86	0,00	0,00	0,00	1.100,86	902,72	22,02	0,00	924,74	176,12	198,14	2,00	15,99
	002550/000 100280	963,25	0,00	0,00	0,00	963,25	789,90	19,27	0,00	809,17	154,08	173,35	2,00	15,99
	002551/000 100281	963,25	0,00	0,00	0,00	963,25	789,90	19,27	0,00	809,17	154,08	173,35	2,00	15,99
	002552/000 100282	963,25	0,00	0,00	0,00	963,25	789,90	19,27	0,00	809,17	154,08	173,35	2,00	15,99
	002553/000 100283	963,25	0,00	0,00	0,00	963,25	789,90	19,27	0,00	809,17	154,08	173,35	2,00	15,99
	002554/000 100284	963,25	0,00	0,00	0,00	963,25	789,90	19,27	0,00	809,17	154,08	173,35	2,00	15,99
	002555/000 100285	963,25	0,00	0,00	0,00	963,25	789,90	19,27	0,00	809,17	154,08	173,35	2,00	15,99
	002556/000 100286	963,25	0,00	0,00	0,00	963,25	789,90	19,27	0,00	809,17	154,08	173,35	2,00	15,99
	002557/000 100287	963,25	0,00	0,00	0,00	963,25	789,90	19,27	0,00	809,17	154,08	173,35	2,00	15,99
	002558/000 100288	1.100,86	0,00	0,00	0,00	1.100,86	902,72	22,02	0,00	924,74	176,12	198,14	2,00	15,99
	002559/000 100289	1.100,86	0,00	0,00	0,00	1.100,86	902,72	22,02	0,00	924,74	176,12	198,14	2,00	15,99
	002560/000 100290	688,04	0,00	0,00	0,00	688,04	564,19	13,76	0,00	577,95	110,09	123,85	2,00	16,00
	002561/000 100291	688,04	0,00	0,00	0,00	688,04	564,19	13,76	0,00	577,95	110,09	123,85	2,00	16,00
	002562/000 100292	688,04	0,00	0,00	0,00	688,04	564,19	13,76	0,00	577,95	110,09	123,85	2,00	16,00
	002563/000 100293	688,04	0,00	0,00	0,00	688,04	564,19	13,76	0,00	577,95	110,09	123,85	2,00	16,00
	002564/000 100294	688,04	0,00	0,00	0,00	688,04	564,19	13,76	0,00	577,95	110,09	123,85	2,00	16,00
	002565/000 100295	688,04	0,00	0,00	0,00	688,04	564,19	13,76	0,00	577,95	110,09	123,85	2,00	16,00

Eingeschränkt auf: Alle Anlagenummern, ohne Typen Zuschuss und Beitrag

Fibu-Bestandskonto Anlagenummer/-unternr		Anschaffungs- und Herstellungskosten					Abschreibung				Restbuchwerte am Ende des Wirtschaftsjahres	Restbuchwerte am Ende des vorangegangenen Wirtschaftsjahres	Kennzahlen	
		Anfangsstand	Zugang	Abgang	Umbuchungen 2)	Endstand	Anfangsstand	Zugang, d.h. Abschreibung im Haushaltsjahr 3)	Abgang, d.h. angesammelte Abschreibungen auf die in Spalte 5 ausgewiesenen Abgänge	Endstand	1)		Durchschnittlicher Abschreibungssatz 4)	Durchschnitt-licher Restbuchwert 5)
		EUR	EUR	EUR	EUR	EUR	EUR	EUR	EUR	EUR	EUR	EUR	v.H.	v.H.
1	2	3	4	5	6	7	8	9	10	11	12	13	14	15
	002566/000 100296	688,04	0,00	0,00	0,00	688,04	564,19	13,76	0,00	577,95	110,09	123,85	2,00	16,00
	002567/000 100297	963,25	0,00	0,00	0,00	963,25	789,90	19,27	0,00	809,17	154,08	173,35	2,00	15,99
	002568/000 100298	963,25	0,00	0,00	0,00	963,25	789,90	19,27	0,00	809,17	154,08	173,35	2,00	15,99
	002569/000 100299	963,25	0,00	0,00	0,00	963,25	789,90	19,27	0,00	809,17	154,08	173,35	2,00	15,99
	002570/000 100300	412,82	0,00	0,00	0,00	412,82	338,54	8,26	0,00	346,80	66,02	74,28	2,00	15,99
	002571/000 100301	412,82	0,00	0,00	0,00	412,82	338,54	8,26	0,00	346,80	66,02	74,28	2,00	15,99
	002572/000 100302	688,04	0,00	0,00	0,00	688,04	564,19	13,76	0,00	577,95	110,09	123,85	2,00	16,00
	002573/000 100303	688,04	0,00	0,00	0,00	688,04	564,19	13,76	0,00	577,95	110,09	123,85	2,00	16,00
	002574/000 100304	963,25	0,00	0,00	0,00	963,25	789,90	19,27	0,00	809,17	154,08	173,35	2,00	15,99
	002575/000 100305	963,25	0,00	0,00	0,00	963,25	789,90	19,27	0,00	809,17	154,08	173,35	2,00	15,99
	002576/000 100306	963,25	0,00	0,00	0,00	963,25	789,90	19,27	0,00	809,17	154,08	173,35	2,00	15,99
	002577/000 100307	963,25	0,00	0,00	0,00	963,25	789,90	19,27	0,00	809,17	154,08	173,35	2,00	15,99
	002578/000 100308	963,25	0,00	0,00	0,00	963,25	789,90	19,27	0,00	809,17	154,08	173,35	2,00	15,99
	002579/000 100309	963,25	0,00	0,00	0,00	963,25	789,90	19,27	0,00	809,17	154,08	173,35	2,00	15,99
	002580/000 100310	412,82	0,00	0,00	0,00	412,82	338,54	8,26	0,00	346,80	66,02	74,28	2,00	15,99
	002581/000 100311	963,25	0,00	0,00	0,00	963,25	789,90	19,27	0,00	809,17	154,08	173,35	2,00	15,99
	002582/000 100312	963,25	0,00	0,00	0,00	963,25	789,90	19,27	0,00	809,17	154,08	173,35	2,00	15,99
	002583/000 100313	1.100,86	0,00	0,00	0,00	1.100,86	902,72	22,02	0,00	924,74	176,12	198,14	2,00	15,99
	002584/000 100314	688,04	0,00	0,00	0,00	688,04	564,19	13,76	0,00	577,95	110,09	123,85	2,00	16,00
	002585/000 100315	963,25	0,00	0,00	0,00	963,25	789,90	19,27	0,00	809,17	154,08	173,35	2,00	15,99
	002586/000 100316	688,04	0,00	0,00	0,00	688,04	564,19	13,76	0,00	577,95	110,09	123,85	2,00	16,00
	002587/000 100317	688,04	0,00	0,00	0,00	688,04	564,19	13,76	0,00	577,95	110,09	123,85	2,00	16,00
	002588/000 100318	412,82	0,00	0,00	0,00	412,82	338,54	8,26	0,00	346,80	66,02	74,28	2,00	15,99

Legende: 1 - Spalte 7./. Spalte 11, 2 -Umbuchung von einer Anlageklasse in eine andere, 3 Zuschreibungen sind in Spalte 9 gesondert aufzuführen, 4 - (Spalte 9 * 100) : Spalte 7, 5 - (Spalte 12 * 100) : Spalte 7,9 - inkl. Umbuchungen
alle währungsrelevanten Beträge in EUR
Spalte 1 - Die Ziffern geben an, in welchen Kontengruppen und Kontenarten veranschlagt wird

Eingeschränkt auf: Alle Anlagenummern, ohne Typen Zuschuss und Beitrag

Fibu-Bestandskonto Anlagenummer/-unternr		Anschaffungs- und Herstellungskosten					Abschreibung				Restbuchwerte am Ende des Wirtschaftsjahres	Restbuchwerte am Ende des vorangegangenen Wirtschaftsjahres	Kennzahlen	
		Anfangsstand	Zugang	Abgang	Umbuchungen 2)	Endstand	Anfangsstand	Zugang, d.h. Abschreibung im Haushaltsjahr 3)	Abgang, d.h. angesammelte Abschreibungen auf die in Spalte 5 ausgewiesenen Abgänge	Endstand	1)		Durchschnittlicher Abschreibungssatz 4)	Durchschnitt-licher Restbuchwert 5)
		EUR	EUR	EUR	EUR	EUR	EUR	EUR	EUR	EUR	EUR	EUR	v.H.	v.H.
1	2	3	4	5	6	7	8	9	10	11	12	13	14	15
	002589/000 100319	412,82	0,00	0,00	0,00	412,82	338,54	8,26	0,00	346,80	66,02	74,28	2,00	15,99
	002590/000 100321	688,04	0,00	0,00	0,00	688,04	564,19	13,76	0,00	577,95	110,09	123,85	2,00	16,00
	002591/000 100322	963,25	0,00	0,00	0,00	963,25	789,90	19,27	0,00	809,17	154,08	173,35	2,00	15,99
	002592/000 100323	963,25	0,00	0,00	0,00	963,25	789,90	19,27	0,00	809,17	154,08	173,35	2,00	15,99
	002593/000 100324	688,04	0,00	0,00	0,00	688,04	564,19	13,76	0,00	577,95	110,09	123,85	2,00	16,00
	002594/000 100326	412,82	0,00	0,00	0,00	412,82	338,54	8,26	0,00	346,80	66,02	74,28	2,00	15,99
	002595/000 100327	688,04	0,00	0,00	0,00	688,04	564,19	13,76	0,00	577,95	110,09	123,85	2,00	16,00
	002596/000 100328	963,25	0,00	0,00	0,00	963,25	789,90	19,27	0,00	809,17	154,08	173,35	2,00	15,99
	002597/000 100330	963,25	0,00	0,00	0,00	963,25	789,90	19,27	0,00	809,17	154,08	173,35	2,00	15,99
	002598/000 100331	963,25	0,00	0,00	0,00	963,25	789,90	19,27	0,00	809,17	154,08	173,35	2,00	15,99
	002599/000 100332	963,25	0,00	0,00	0,00	963,25	789,90	19,27	0,00	809,17	154,08	173,35	2,00	15,99
	002600/000 100333	688,04	0,00	0,00	0,00	688,04	564,19	13,76	0,00	577,95	110,09	123,85	2,00	16,00
	002601/000 100334	688,04	0,00	0,00	0,00	688,04	564,19	13,76	0,00	577,95	110,09	123,85	2,00	16,00
	002602/000 100336	1.100,86	0,00	0,00	0,00	1.100,86	902,72	22,02	0,00	924,74	176,12	198,14	2,00	15,99
	002603/000 100337	1.100,86	0,00	0,00	0,00	1.100,86	902,72	22,02	0,00	924,74	176,12	198,14	2,00	15,99
	002604/000 100338	1.238,47	0,00	0,00	0,00	1.238,47	1.015,55	24,77	0,00	1.040,32	198,15	222,92	2,00	15,99
	002605/000 100339	1.376,08	0,00	0,00	0,00	1.376,08	1.128,37	27,52	0,00	1.155,89	220,19	247,71	2,00	16,00
	002606/000 100340	1.376,08	0,00	0,00	0,00	1.376,08	1.128,37	27,52	0,00	1.155,89	220,19	247,71	2,00	16,00
	002607/000 100341	1.376,08	0,00	0,00	0,00	1.376,08	1.128,37	27,52	0,00	1.155,89	220,19	247,71	2,00	16,00
	002608/000 100342	1.376,08	0,00	0,00	0,00	1.376,08	1.128,37	27,52	0,00	1.155,89	220,19	247,71	2,00	16,00
	002609/000 100343	1.376,08	0,00	0,00	0,00	1.376,08	1.128,37	27,52	0,00	1.155,89	220,19	247,71	2,00	16,00
	002610/000 100345	1.376,08	0,00	0,00	0,00	1.376,08	1.128,37	27,52	0,00	1.155,89	220,19	247,71	2,00	16,00
	002611/000 100346	688,04	0,00	0,00	0,00	688,04	564,19	13,76	0,00	577,95	110,09	123,85	2,00	16,00

Legende: 1 - Spalte 7./. Spalte 11, 2 -Umbuchung von einer Anlageklasse in eine andere, 3 Zuschreibungen sind in Spalte 9 gesondert aufzuführen, 4 - (Spalte 9 * 100) : Spalte 7, 5 - (Spalte 12 * 100) : Spalte 7,9 - inkl. Umbuchungen
alle währungsrelevanten Beträge in EUR
Spalte 1 - Die Ziffern geben an, in welchen Kontengruppen und Kontenarten veranschlagt wird

Eingeschränkt auf: Alle Anlagenummern, ohne Typen Zuschuss und Beitrag

Fibu-Bestandskonto Anlagenummer/-unternr		Anschaffungs- und Herstellungskosten					Abschreibung				Restbuchwerte am Ende des Wirtschaftsjahres	Restbuchwerte am Ende des vorangegangenen Wirtschaftsjahres	Kennzahlen	
		Anfangsstand	Zugang	Abgang	Umbuchungen 2)	Endstand	Anfangsstand	Zugang, d.h. Abschreibung im Haushaltsjahr 3)	Abgang, d.h. angesammelte Abschreibungen auf die in Spalte 5 ausgewiesenen Abgänge	Endstand	1)		Durchschnittlicher Abschreibungssatz 4)	Durchschnitt-licher Restbuchwert 5)
		EUR	EUR	EUR	EUR	EUR	EUR	EUR	EUR	EUR	EUR	EUR	v.H.	v.H.
1	2	3	4	5	6	7	8	9	10	11	12	13	14	15
	002612/000 100347	688,04	0,00	0,00	0,00	688,04	564,19	13,76	0,00	577,95	110,09	123,85	2,00	16,00
	002613/000 100348	963,25	0,00	0,00	0,00	963,25	789,90	19,27	0,00	809,17	154,08	173,35	2,00	15,99
	002614/000 100349	1.238,47	0,00	0,00	0,00	1.238,47	1.015,55	24,77	0,00	1.040,32	198,15	222,92	2,00	15,99
	002615/000 100350	1.238,47	0,00	0,00	0,00	1.238,47	1.015,55	24,77	0,00	1.040,32	198,15	222,92	2,00	15,99
	002616/000 100351	688,04	0,00	0,00	0,00	688,04	564,19	13,76	0,00	577,95	110,09	123,85	2,00	16,00
	002617/000 100352	963,25	0,00	0,00	0,00	963,25	789,90	19,27	0,00	809,17	154,08	173,35	2,00	15,99
	002618/000 100354	1.100,86	0,00	0,00	0,00	1.100,86	902,72	22,02	0,00	924,74	176,12	198,14	2,00	15,99
	002619/000 100355	1.100,86	0,00	0,00	0,00	1.100,86	902,72	22,02	0,00	924,74	176,12	198,14	2,00	15,99
	002620/000 100356	688,04	0,00	0,00	0,00	688,04	564,19	13,76	0,00	577,95	110,09	123,85	2,00	16,00
	002621/000 100357	1.100,86	0,00	0,00	0,00	1.100,86	902,72	22,02	0,00	924,74	176,12	198,14	2,00	15,99
	002622/000 100358	963,25	0,00	0,00	0,00	963,25	789,90	19,27	0,00	809,17	154,08	173,35	2,00	15,99
	002623/000 100359	963,25	0,00	0,00	0,00	963,25	789,90	19,27	0,00	809,17	154,08	173,35	2,00	15,99
	002624/000 100360	1.100,86	0,00	0,00	0,00	1.100,86	902,72	22,02	0,00	924,74	176,12	198,14	2,00	15,99
	002625/000 100361	1.100,86	0,00	0,00	0,00	1.100,86	902,72	22,02	0,00	924,74	176,12	198,14	2,00	15,99
	002626/000 100362	1.238,47	0,00	0,00	0,00	1.238,47	1.015,55	24,77	0,00	1.040,32	198,15	222,92	2,00	15,99
	002627/000 100365	1.173,65	0,00	0,00	0,00	1.173,65	938,90	23,47	0,00	962,37	211,28	234,75	2,00	18,00
	002628/000 100366	1.173,65	0,00	0,00	0,00	1.173,65	938,90	23,47	0,00	962,37	211,28	234,75	2,00	18,00
	002629/000 100367	733,53	0,00	0,00	0,00	733,53	586,82	14,67	0,00	601,49	132,04	146,71	2,00	18,00
	002630/000 100368	733,53	0,00	0,00	0,00	733,53	586,82	14,67	0,00	601,49	132,04	146,71	2,00	18,00
	002631/000 100369	733,53	0,00	0,00	0,00	733,53	586,82	14,67	0,00	601,49	132,04	146,71	2,00	18,00
	002632/000 100370	733,53	0,00	0,00	0,00	733,53	586,82	14,67	0,00	601,49	132,04	146,71	2,00	18,00
	002633/000 100371	1.026,94	0,00	0,00	0,00	1.026,94	821,56	20,54	0,00	842,10	184,84	205,38	2,00	17,99
	002634/000 100372	1.320,35	0,00	0,00	0,00	1.320,35	1.056,30	26,41	0,00	1.082,71	237,64	264,05	2,00	17,99

Legende: 1 - Spalte 7./. Spalte 11, 2 -Umbuchung von einer Anlageklasse in eine andere, 3 Zuschreibungen sind in Spalte 9 gesondert aufzuführen, 4 - (Spalte 9 * 100) : Spalte 7, 5 - (Spalte 12 * 100) : Spalte 7,9 - inkl. Umbuchungen
alle währungsrelevanten Beträge in EUR
Spalte 1 - Die Ziffern geben an, in welchen Kontengruppen und Kontenarten veranschlagt wird

Eingeschränkt auf: Alle Anlagenummern, ohne Typen Zuschuss und Beitrag

Fibu-Bestandskonto Anlagenummer/-unternr		Anschaffungs- und Herstellungskosten					Abschreibung				Restbuchwerte am Ende des Wirtschaftsjahres	Restbuchwerte am Ende des vorangegangenen Wirtschaftsjahres	Kennzahlen	
		Anfangsstand	Zugang	Abgang	Umbuchungen 2)	Endstand	Anfangsstand	Zugang, d.h. Abschreibung im Haushaltsjahr 3)	Abgang, d.h. angesammelte Abschreibungen auf die in Spalte 5 ausgewiesenen Abgänge	Endstand	1)		Durchschnittlicher Abschreibungssatz 4)	Durchschnitt-licher Restbuchwert 5)
		EUR	EUR	EUR	EUR	EUR	EUR	EUR	EUR	EUR	EUR	EUR	v.H.	v.H.
1	2	3	4	5	6	7	8	9	10	11	12	13	14	15
	002635/000 100374	1.026,94	0,00	0,00	0,00	1.026,94	821,56	20,54	0,00	842,10	184,84	205,38	2,00	17,99
	002636/000 100375	1.026,94	0,00	0,00	0,00	1.026,94	821,56	20,54	0,00	842,10	184,84	205,38	2,00	17,99
	002637/000 100376	1.026,94	0,00	0,00	0,00	1.026,94	821,56	20,54	0,00	842,10	184,84	205,38	2,00	17,99
	002638/000 100377	1.173,65	0,00	0,00	0,00	1.173,65	938,90	23,47	0,00	962,37	211,28	234,75	2,00	18,00
	002639/000 100378	733,53	0,00	0,00	0,00	733,53	586,82	14,67	0,00	601,49	132,04	146,71	2,00	18,00
	002640/000 100379	1.026,94	0,00	0,00	0,00	1.026,94	821,56	20,54	0,00	842,10	184,84	205,38	2,00	17,99
	002641/000 100380	1.026,94	0,00	0,00	0,00	1.026,94	821,56	20,54	0,00	842,10	184,84	205,38	2,00	17,99
	002642/000 100381	1.026,94	0,00	0,00	0,00	1.026,94	821,56	20,54	0,00	842,10	184,84	205,38	2,00	17,99
	002643/000 100382	733,53	0,00	0,00	0,00	733,53	586,82	14,67	0,00	601,49	132,04	146,71	2,00	18,00
	002644/000 100383	1.026,94	0,00	0,00	0,00	1.026,94	821,56	20,54	0,00	842,10	184,84	205,38	2,00	17,99
	002645/000 100384	1.173,65	0,00	0,00	0,00	1.173,65	938,90	23,47	0,00	962,37	211,28	234,75	2,00	18,00
	002646/000 100385	1.173,65	0,00	0,00	0,00	1.173,65	938,90	23,47	0,00	962,37	211,28	234,75	2,00	18,00
	002647/000 100386	1.173,65	0,00	0,00	0,00	1.173,65	938,90	23,47	0,00	962,37	211,28	234,75	2,00	18,00
	002648/000 100387	1.026,94	0,00	0,00	0,00	1.026,94	821,56	20,54	0,00	842,10	184,84	205,38	2,00	17,99
	002649/000 100388	1.026,94	0,00	0,00	0,00	1.026,94	821,56	20,54	0,00	842,10	184,84	205,38	2,00	17,99
	002650/000 100389	733,53	0,00	0,00	0,00	733,53	586,82	14,67	0,00	601,49	132,04	146,71	2,00	18,00
	002651/000 100518	963,25	0,00	0,00	0,00	963,25	789,90	19,27	0,00	809,17	154,08	173,35	2,00	15,99
	002652/000 100519	688,04	0,00	0,00	0,00	688,04	564,19	13,76	0,00	577,95	110,09	123,85	2,00	16,00
	002653/000 100607	825,65	0,00	0,00	0,00	825,65	677,01	16,51	0,00	693,52	132,13	148,64	2,00	16,00
	002654/000 100670	688,04	0,00	0,00	0,00	688,04	564,19	13,76	0,00	577,95	110,09	123,85	2,00	16,00
	002655/000 100671	688,04	0,00	0,00	0,00	688,04	564,19	13,76	0,00	577,95	110,09	123,85	2,00	16,00
	002656/000 100672	688,04	0,00	0,00	0,00	688,04	564,19	13,76	0,00	577,95	110,09	123,85	2,00	16,00
	002657/000 100673	963,25	0,00	0,00	0,00	963,25	789,90	19,27	0,00	809,17	154,08	173,35	2,00	15,99

Legende: 1 - Spalte 7./. Spalte 11, 2 -Umbuchung von einer Anlageklasse in eine andere, 3 Zuschreibungen sind in Spalte 9 gesondert aufzuführen, 4 - (Spalte 9 * 100) : Spalte 7, 5 - (Spalte 12 * 100) : Spalte 7,9 - inkl. Umbuchungen
alle währungsrelevanten Beträge in EUR
Spalte 1 - Die Ziffern geben an, in welchen Kontengruppen und Kontenarten veranschlagt wird

Anlagenbuchführung
Anlagenspiegel

erstellt am: **07.12.2017 / 07:31:50**
erstellt von: **Hauke Stammer**
erstellt für: **00 Amt Föhr-Amrum**
Haushaltsjahr: **2015**

Eingeschränkt auf: Alle Anlagenummern, ohne Typen Zuschuss und Beitrag

Fibu-Bestandskonto Anlagenummer/-unternr		Anschaffungs- und Herstellungskosten					Abschreibung				Restbuchwerte am Ende des Wirtschaftsjahres	Restbuchwerte am Ende des vorangegangenen Wirtschaftsjahres	Kennzahlen	
		Anfangsstand	Zugang	Abgang	Umbuchungen 2)	Endstand	Anfangsstand	Zugang, d.h. Abschreibung im Haushaltsjahr 3)	Abgang, d.h. angesammelte Abschreibungen auf die in Spalte 5 ausgewiesenen Abgänge	Endstand	1)		Durchschnittlicher Abschreibungssatz 4)	Durchschnitt-licher Restbuchwert 5)
		EUR	EUR	EUR	EUR	EUR	EUR	EUR	EUR	EUR	EUR	EUR	v.H.	v.H.
1	2	3	4	5	6	7	8	9	10	11	12	13	14	15
	002658/000 100674	688,04	0,00	0,00	0,00	688,04	564,19	13,76	0,00	577,95	110,09	123,85	2,00	16,00
	002659/000 100675	412,82	0,00	0,00	0,00	412,82	338,54	8,26	0,00	346,80	66,02	74,28	2,00	15,99
	002660/000 100695	1.873,06	0,00	0,00	0,00	1.873,06	1.198,75	37,46	0,00	1.236,21	636,85	674,31	2,00	34,00
	002661/000 100696	1.873,06	0,00	0,00	0,00	1.873,06	1.198,75	37,46	0,00	1.236,21	636,85	674,31	2,00	34,00
	002662/000 100699	1.664,94	0,00	0,00	0,00	1.664,94	1.065,57	33,30	0,00	1.098,87	566,07	599,37	2,00	33,99
	002663/000 100700	1.664,94	0,00	0,00	0,00	1.664,94	1.065,57	33,30	0,00	1.098,87	566,07	599,37	2,00	33,99
	002664/000 100701	1.664,94	0,00	0,00	0,00	1.664,94	1.065,57	33,30	0,00	1.098,87	566,07	599,37	2,00	33,99
	002665/000 100702	1.456,82	0,00	0,00	0,00	1.456,82	932,39	29,14	0,00	961,53	495,29	524,43	2,00	33,99
	002666/000 100703	1.456,82	0,00	0,00	0,00	1.456,82	932,39	29,14	0,00	961,53	495,29	524,43	2,00	33,99
	002667/000 100704	1.664,94	0,00	0,00	0,00	1.664,94	1.065,57	33,30	0,00	1.098,87	566,07	599,37	2,00	33,99
	002668/000 100705	1.664,94	0,00	0,00	0,00	1.664,94	1.065,57	33,30	0,00	1.098,87	566,07	599,37	2,00	33,99
	002669/000 100706	1.456,82	0,00	0,00	0,00	1.456,82	932,39	29,14	0,00	961,53	495,29	524,43	2,00	33,99
	002670/000 100707	1.456,82	0,00	0,00	0,00	1.456,82	932,39	29,14	0,00	961,53	495,29	524,43	2,00	33,99
	002671/000 100708	1.456,82	0,00	0,00	0,00	1.456,82	932,39	29,14	0,00	961,53	495,29	524,43	2,00	33,99
	002672/000 100709	1.664,94	0,00	0,00	0,00	1.664,94	1.065,57	33,30	0,00	1.098,87	566,07	599,37	2,00	33,99
	002673/000 100710	1.456,82	0,00	0,00	0,00	1.456,82	932,39	29,14	0,00	961,53	495,29	524,43	2,00	33,99
	002674/000 100711	1.456,82	0,00	0,00	0,00	1.456,82	932,39	29,14	0,00	961,53	495,29	524,43	2,00	33,99
	002675/000 100712	1.456,82	0,00	0,00	0,00	1.456,82	932,39	29,14	0,00	961,53	495,29	524,43	2,00	33,99
	002676/000 100713	1.456,82	0,00	0,00	0,00	1.456,82	932,39	29,14	0,00	961,53	495,29	524,43	2,00	33,99
	002677/000 100714	1.664,94	0,00	0,00	0,00	1.664,94	1.065,57	33,30	0,00	1.098,87	566,07	599,37	2,00	33,99
	002678/000 100715	1.456,82	0,00	0,00	0,00	1.456,82	932,39	29,14	0,00	961,53	495,29	524,43	2,00	33,99
	002679/000 100716	1.456,82	0,00	0,00	0,00	1.456,82	932,39	29,14	0,00	961,53	495,29	524,43	2,00	33,99
	002680/000 100717	1.456,82	0,00	0,00	0,00	1.456,82	932,39	29,14	0,00	961,53	495,29	524,43	2,00	33,99

Legende: 1 - Spalte 7./. Spalte 11, 2 -Umbuchung von einer Anlageklasse in eine andere, 3 Zuschreibungen sind in Spalte 9 gesondert aufzuführen, 4 - (Spalte 9 * 100) : Spalte 7, 5 - (Spalte 12 * 100) : Spalte 7,9 - inkl. Umbuchungen
alle währungsrelevanten Beträge in EUR
Spalte 1 - Die Ziffern geben an, in welchen Kontengruppen und Kontenarten veranschlagt wird

Eingeschränkt auf: Alle Anlagenummern, ohne Typen Zuschuss und Beitrag

Fibu-Bestandskonto Anlagenummer/-unternr		Anschaffungs- und Herstellungskosten					Abschreibung				Restbuchwerte am Ende des Wirtschaftsjahres	Restbuchwerte am Ende des vorangegangenen Wirtschaftsjahres	Kennzahlen	
		Anfangsstand	Zugang	Abgang	Umbuchungen 2)	Endstand	Anfangsstand	Zugang, d.h. Abschreibung im Haushaltsjahr 3)	Abgang, d.h. angesammelte Abschreibungen auf die in Spalte 5 ausgewiesenen Abgänge	Endstand	1)		Durchschnittlicher Abschreibungssatz 4)	Durchschnitt-licher Restbuchwert 5)
		EUR	EUR	EUR	EUR	EUR	EUR	EUR	EUR	EUR	EUR	EUR	v.H.	v.H.
1	2	3	4	5	6	7	8	9	10	11	12	13	14	15
	002681/000 100718	1.664,94	0,00	0,00	0,00	1.664,94	1.065,57	33,30	0,00	1.098,87	566,07	599,37	2,00	33,99
	002682/000 100719	1.664,94	0,00	0,00	0,00	1.664,94	1.065,57	33,30	0,00	1.098,87	566,07	599,37	2,00	33,99
	002683/000 100720	1.664,94	0,00	0,00	0,00	1.664,94	1.065,57	33,30	0,00	1.098,87	566,07	599,37	2,00	33,99
	002684/000 100721	1.873,06	0,00	0,00	0,00	1.873,06	1.198,75	37,46	0,00	1.236,21	636,85	674,31	2,00	34,00
	002685/000 100722	1.873,06	0,00	0,00	0,00	1.873,06	1.198,75	37,46	0,00	1.236,21	636,85	674,31	2,00	34,00
	002686/000 100723	1.664,94	0,00	0,00	0,00	1.664,94	1.065,57	33,30	0,00	1.098,87	566,07	599,37	2,00	33,99
	002687/000 100724	1.664,94	0,00	0,00	0,00	1.664,94	1.065,57	33,30	0,00	1.098,87	566,07	599,37	2,00	33,99
	002688/000 100725	1.664,94	0,00	0,00	0,00	1.664,94	1.065,57	33,30	0,00	1.098,87	566,07	599,37	2,00	33,99
	002689/000 100726	1.456,82	0,00	0,00	0,00	1.456,82	932,39	29,14	0,00	961,53	495,29	524,43	2,00	33,99
	002690/000 100728	1.456,82	0,00	0,00	0,00	1.456,82	932,39	29,14	0,00	961,53	495,29	524,43	2,00	33,99
	002691/000 100729	1.664,94	0,00	0,00	0,00	1.664,94	1.065,57	33,30	0,00	1.098,87	566,07	599,37	2,00	33,99
	002692/000 100729b	1.456,82	0,00	0,00	0,00	1.456,82	932,39	29,14	0,00	961,53	495,29	524,43	2,00	33,99
	002693/000 100730	1.664,94	0,00	0,00	0,00	1.664,94	1.065,57	33,30	0,00	1.098,87	566,07	599,37	2,00	33,99
	002694/000 100731	1.873,06	0,00	0,00	0,00	1.873,06	1.198,75	37,46	0,00	1.236,21	636,85	674,31	2,00	34,00
	002695/000 100732	1.873,06	0,00	0,00	0,00	1.873,06	1.198,75	37,46	0,00	1.236,21	636,85	674,31	2,00	34,00
	002696/000 100733	1.873,06	0,00	0,00	0,00	1.873,06	1.198,75	37,46	0,00	1.236,21	636,85	674,31	2,00	34,00
	002697/000 100734	1.664,94	0,00	0,00	0,00	1.664,94	1.065,57	33,30	0,00	1.098,87	566,07	599,37	2,00	33,99
	002698/000 100735	1.456,82	0,00	0,00	0,00	1.456,82	932,39	29,14	0,00	961,53	495,29	524,43	2,00	33,99
	002699/000 100736	1.040,59	0,00	0,00	0,00	1.040,59	665,96	20,81	0,00	686,77	353,82	374,63	2,00	34,00
	002700/000 100737	1.456,82	0,00	0,00	0,00	1.456,82	932,39	29,14	0,00	961,53	495,29	524,43	2,00	33,99
	002701/000 100738	1.456,82	0,00	0,00	0,00	1.456,82	932,39	29,14	0,00	961,53	495,29	524,43	2,00	33,99
	002702/000 100739	1.456,82	0,00	0,00	0,00	1.456,82	932,39	29,14	0,00	961,53	495,29	524,43	2,00	33,99
	002703/000 100740	1.456,82	0,00	0,00	0,00	1.456,82	932,39	29,14	0,00	961,53	495,29	524,43	2,00	33,99

Legende: 1 - Spalte 7./. Spalte 11, 2 -Umbuchung von einer Anlageklasse in eine andere, 3 Zuschreibungen sind in Spalte 9 gesondert aufzuführen, 4 - (Spalte 9 * 100) : Spalte 7, 5 - (Spalte 12 * 100) : Spalte 7,9 - inkl. Umbuchungen
alle währungsrelevanten Beträge in EUR
Spalte 1 - Die Ziffern geben an, in welchen Kontengruppen und Kontenarten veranschlagt wird

Eingeschränkt auf: Alle Anlagenummern, ohne Typen Zuschuss und Beitrag

Fibu-Bestandskonto Anlagenummer/-unternr		Anschaffungs- und Herstellungskosten					Abschreibung				Restbuchwerte am Ende des Wirtschaftsjahres	Restbuchwerte am Ende des vorangegangenen Wirtschaftsjahres	Kennzahlen	
		Anfangsstand	Zugang	Abgang	Umbuchungen 2)	Endstand	Anfangsstand	Zugang, d.h. Abschreibung im Haushaltsjahr 3)	Abgang, d.h. angesammelte Abschreibungen auf die in Spalte 5 ausgewiesenen Abgänge	Endstand	1)		Durchschnittlicher Abschreibungssatz 4)	Durchschnitt-licher Restbuchwert 5)
		EUR	EUR	EUR	EUR	EUR	EUR	EUR	EUR	EUR	EUR	EUR	v.H.	v.H.
1	2	3	4	5	6	7	8	9	10	11	12	13	14	15
	002704/000 100741	1.664,94	0,00	0,00	0,00	1.664,94	1.065,57	33,30	0,00	1.098,87	566,07	599,37	2,00	33,99
	002705/000 100742	1.456,82	0,00	0,00	0,00	1.456,82	932,39	29,14	0,00	961,53	495,29	524,43	2,00	33,99
	002706/000 100743	688,04	0,00	0,00	0,00	688,04	564,19	13,76	0,00	577,95	110,09	123,85	2,00	16,00
	002707/000 100746	1.456,82	0,00	0,00	0,00	1.456,82	932,39	29,14	0,00	961,53	495,29	524,43	2,00	33,99
	002708/000 100747	1.456,82	0,00	0,00	0,00	1.456,82	932,39	29,14	0,00	961,53	495,29	524,43	2,00	33,99
	002709/000 100748	1.664,94	0,00	0,00	0,00	1.664,94	1.065,57	33,30	0,00	1.098,87	566,07	599,37	2,00	33,99
	002710/000 100900	1.100,86	0,00	0,00	0,00	1.100,86	902,72	22,02	0,00	924,74	176,12	198,14	2,00	15,99
	002711/000 100902	1.238,47	0,00	0,00	0,00	1.238,47	1.015,55	24,77	0,00	1.040,32	198,15	222,92	2,00	15,99
	002712/000 100903	1.100,86	0,00	0,00	0,00	1.100,86	902,72	22,02	0,00	924,74	176,12	198,14	2,00	15,99
	002713/000 100904	1.873,06	0,00	0,00	0,00	1.873,06	1.198,75	37,46	0,00	1.236,21	636,85	674,31	2,00	34,00
	002714/000 100905	1.873,06	0,00	0,00	0,00	1.873,06	1.198,75	37,46	0,00	1.236,21	636,85	674,31	2,00	34,00
	002715/000 100906	1.873,06	0,00	0,00	0,00	1.873,06	1.198,75	37,46	0,00	1.236,21	636,85	674,31	2,00	34,00
	002716/000 100907	1.238,47	0,00	0,00	0,00	1.238,47	1.015,55	24,77	0,00	1.040,32	198,15	222,92	2,00	15,99
	002812/000 100524	661,03	0,00	0,00	0,00	661,03	555,26	13,22	0,00	568,48	92,55	105,77	2,00	14,00
	002813/000 100526	1.454,26	0,00	0,00	0,00	1.454,26	1.221,61	29,09	0,00	1.250,70	203,56	232,65	2,00	13,99
	002814/000 100527	1.189,85	0,00	0,00	0,00	1.189,85	999,49	23,80	0,00	1.023,29	166,56	190,36	2,00	13,99
	002815/000 100528	1.057,65	0,00	0,00	0,00	1.057,65	888,40	21,15	0,00	909,55	148,10	169,25	2,00	14,00
	002816/000 100529	661,03	0,00	0,00	0,00	661,03	555,26	13,22	0,00	568,48	92,55	105,77	2,00	14,00
	002817/000 100530	925,44	0,00	0,00	0,00	925,44	777,38	18,51	0,00	795,89	129,55	148,06	2,00	13,99
	002818/000 100531	925,44	0,00	0,00	0,00	925,44	777,38	18,51	0,00	795,89	129,55	148,06	2,00	13,99
	002819/000 100532	661,03	0,00	0,00	0,00	661,03	555,26	13,22	0,00	568,48	92,55	105,77	2,00	14,00
	002820/000 100533	925,44	0,00	0,00	0,00	925,44	777,38	18,51	0,00	795,89	129,55	148,06	2,00	13,99
	002821/000 100534	661,03	0,00	0,00	0,00	661,03	555,26	13,22	0,00	568,48	92,55	105,77	2,00	14,00

Legende: 1 - Spalte 7./. Spalte 11, 2 -Umbuchung von einer Anlageklasse in eine andere, 3 Zuschreibungen sind in Spalte 9 gesondert aufzuführen, 4 - (Spalte 9 * 100) : Spalte 7, 5 - (Spalte 12 * 100) : Spalte 7,9 - inkl. Umbuchungen
alle währungsrelevanten Beträge in EUR
Spalte 1 - Die Ziffern geben an, in welchen Kontengruppen und Kontenarten veranschlagt wird

Anlagenbuchführung
Anlagenspiegel

erstellt am: **07.12.2017 / 07:31:52**
erstellt von: **Hauke Stammer**
erstellt für: **00 Amt Föhr-Amrum**
Haushaltsjahr: **2015**

Eingeschränkt auf: Alle Anlagenummern, ohne Typen Zuschuss und Beitrag

Fibu-Bestandskonto Anlagenummer/-unternr		Anschaffungs- und Herstellungskosten					Abschreibung				Restbuchwerte am Ende des Wirtschaftsjahres	Restbuchwerte am Ende des vorangegangenen Wirtschaftsjahres	Kennzahlen	
		Anfangsstand	Zugang	Abgang	Umbuchungen 2)	Endstand	Anfangsstand	Zugang, d.h. Abschreibung im Haushaltsjahr 3)	Abgang, d.h. angesammelte Abschreibungen auf die in Spalte 5 ausgewiesenen Abgänge	Endstand	1)		Durchschnittlicher Abschreibungssatz 4)	Durchschnitt-licher Restbuchwert 5)
		EUR	EUR	EUR	EUR	EUR	EUR	EUR	EUR	EUR	EUR	EUR	v.H.	v.H.
1	2	3	4	5	6	7	8	9	10	11	12	13	14	15
	002822/000 100535	925,44	0,00	0,00	0,00	925,44	777,38	18,51	0,00	795,89	129,55	148,06	2,00	13,99
	002823/000 100536	661,03	0,00	0,00	0,00	661,03	555,26	13,22	0,00	568,48	92,55	105,77	2,00	14,00
	002824/000 100537	2.388,24	0,00	0,00	0,00	2.388,24	907,50	47,76	0,00	955,26	1.432,98	1.480,74	2,00	60,00
	002825/000 100538	661,03	0,00	0,00	0,00	661,03	555,26	13,22	0,00	568,48	92,55	105,77	2,00	14,00
	002826/000 100539	925,44	0,00	0,00	0,00	925,44	777,38	18,51	0,00	795,89	129,55	148,06	2,00	13,99
	002827/000 100540	1.057,65	0,00	0,00	0,00	1.057,65	888,40	21,15	0,00	909,55	148,10	169,25	2,00	14,00
	002828/000 100541	925,44	0,00	0,00	0,00	925,44	777,38	18,51	0,00	795,89	129,55	148,06	2,00	13,99
	002829/000 100542	925,44	0,00	0,00	0,00	925,44	777,38	18,51	0,00	795,89	129,55	148,06	2,00	13,99
	002830/000 100543	661,03	0,00	0,00	0,00	661,03	555,26	13,22	0,00	568,48	92,55	105,77	2,00	14,00
	002831/000 100544	925,44	0,00	0,00	0,00	925,44	777,38	18,51	0,00	795,89	129,55	148,06	2,00	13,99
	002832/000 100545	925,44	0,00	0,00	0,00	925,44	777,38	18,51	0,00	795,89	129,55	148,06	2,00	13,99
	002833/000 100546	925,44	0,00	0,00	0,00	925,44	777,38	18,51	0,00	795,89	129,55	148,06	2,00	13,99
	002834/000 100547	925,44	0,00	0,00	0,00	925,44	777,38	18,51	0,00	795,89	129,55	148,06	2,00	13,99
	002835/000 100548	925,44	0,00	0,00	0,00	925,44	777,38	18,51	0,00	795,89	129,55	148,06	2,00	13,99
	002836/000 100549	925,44	0,00	0,00	0,00	925,44	777,38	18,51	0,00	795,89	129,55	148,06	2,00	13,99
	002837/000 100550	1.057,65	0,00	0,00	0,00	1.057,65	888,40	21,15	0,00	909,55	148,10	169,25	2,00	14,00
	002838/000 100551	661,03	0,00	0,00	0,00	661,03	555,26	13,22	0,00	568,48	92,55	105,77	2,00	14,00
	002839/000 100552	396,62	0,00	0,00	0,00	396,62	333,14	7,93	0,00	341,07	55,55	63,48	2,00	14,00
	002840/000 100553	661,03	0,00	0,00	0,00	661,03	555,26	13,22	0,00	568,48	92,55	105,77	2,00	14,00
	002841/000 100554	661,03	0,00	0,00	0,00	661,03	555,26	13,22	0,00	568,48	92,55	105,77	2,00	14,00
	002842/000 100555	661,03	0,00	0,00	0,00	661,03	555,26	13,22	0,00	568,48	92,55	105,77	2,00	14,00
	002843/000 100556	1.057,65	0,00	0,00	0,00	1.057,65	888,40	21,15	0,00	909,55	148,10	169,25	2,00	14,00
	002844/000 100557	661,03	0,00	0,00	0,00	661,03	555,26	13,22	0,00	568,48	92,55	105,77	2,00	14,00

Legende: 1 - Spalte 7./. Spalte 11, 2 -Umbuchung von einer Anlageklasse in eine andere, 3 Zuschreibungen sind in Spalte 9 gesondert aufzuführen, 4 - (Spalte 9 * 100) : Spalte 7, 5 - (Spalte 12 * 100) : Spalte 7,9 - inkl. Umbuchungen
alle währungsrelevanten Beträge in EUR
Spalte 1 - Die Ziffern geben an, in welchen Kontengruppen und Kontenarten veranschlagt wird

Eingeschränkt auf: Alle Anlagenummern, ohne Typen Zuschuss und Beitrag

Fibu-Bestandskonto Anlagenummer/-unternr		Anschaffungs- und Herstellungskosten					Abschreibung				Restbuchwerte am Ende des Wirtschaftsjahres	Restbuchwerte am Ende des vorangegangenen Wirtschaftsjahres	Kennzahlen	
		Anfangsstand	Zugang	Abgang	Umbuchungen 2)	Endstand	Anfangsstand	Zugang, d.h. Abschreibung im Haushaltsjahr 3)	Abgang, d.h. angesammelte Abschreibungen auf die in Spalte 5 ausgewiesenen Abgänge	Endstand	1)		Durchschnittlicher Abschreibungssatz 4)	Durchschnitt-licher Restbuchwert 5)
		EUR	EUR	EUR	EUR	EUR	EUR	EUR	EUR	EUR	EUR	EUR	v.H.	v.H.
1	2	3	4	5	6	7	8	9	10	11	12	13	14	15
	002845/000 100558	925,44	0,00	0,00	0,00	925,44	777,38	18,51	0,00	795,89	129,55	148,06	2,00	13,99
	002846/000 100559	661,03	0,00	0,00	0,00	661,03	555,26	13,22	0,00	568,48	92,55	105,77	2,00	14,00
	002847/000 100560	1.057,65	0,00	0,00	0,00	1.057,65	888,40	21,15	0,00	909,55	148,10	169,25	2,00	14,00
	002848/000 100561	661,03	0,00	0,00	0,00	661,03	555,26	13,22	0,00	568,48	92,55	105,77	2,00	14,00
	002849/000 100562	925,44	0,00	0,00	0,00	925,44	777,38	18,51	0,00	795,89	129,55	148,06	2,00	13,99
	002850/000 100563	1.057,65	0,00	0,00	0,00	1.057,65	888,40	21,15	0,00	909,55	148,10	169,25	2,00	14,00
	002851/000 100564	661,03	0,00	0,00	0,00	661,03	555,26	13,22	0,00	568,48	92,55	105,77	2,00	14,00
	002852/000 100565	396,62	0,00	0,00	0,00	396,62	333,14	7,93	0,00	341,07	55,55	63,48	2,00	14,00
	002853/000 100566	661,03	0,00	0,00	0,00	661,03	555,26	13,22	0,00	568,48	92,55	105,77	2,00	14,00
	002854/000 100567	661,03	0,00	0,00	0,00	661,03	555,26	13,22	0,00	568,48	92,55	105,77	2,00	14,00
	002855/000 100568	1.057,65	0,00	0,00	0,00	1.057,65	888,40	21,15	0,00	909,55	148,10	169,25	2,00	14,00
	002856/000 100569	1.189,85	0,00	0,00	0,00	1.189,85	999,49	23,80	0,00	1.023,29	166,56	190,36	2,00	13,99
	002857/000 100570	661,03	0,00	0,00	0,00	661,03	555,26	13,22	0,00	568,48	92,55	105,77	2,00	14,00
	002858/000 100571	661,03	0,00	0,00	0,00	661,03	555,26	13,22	0,00	568,48	92,55	105,77	2,00	14,00
	002859/000 100572	1.057,65	0,00	0,00	0,00	1.057,65	888,40	21,15	0,00	909,55	148,10	169,25	2,00	14,00
	002860/000 100573	1.057,65	0,00	0,00	0,00	1.057,65	888,40	21,15	0,00	909,55	148,10	169,25	2,00	14,00
	002861/000 100574	661,03	0,00	0,00	0,00	661,03	555,26	13,22	0,00	568,48	92,55	105,77	2,00	14,00
	002862/000 100575	925,44	0,00	0,00	0,00	925,44	777,38	18,51	0,00	795,89	129,55	148,06	2,00	13,99
	002863/000 100576	925,44	0,00	0,00	0,00	925,44	777,38	18,51	0,00	795,89	129,55	148,06	2,00	13,99
	002864/000 100577	925,44	0,00	0,00	0,00	925,44	777,38	18,51	0,00	795,89	129,55	148,06	2,00	13,99
	002865/000 100578	1.057,65	0,00	0,00	0,00	1.057,65	888,40	21,15	0,00	909,55	148,10	169,25	2,00	14,00
	002866/000 100579	661,03	0,00	0,00	0,00	661,03	555,26	13,22	0,00	568,48	92,55	105,77	2,00	14,00
	002867/000 100580	925,44	0,00	0,00	0,00	925,44	777,38	18,51	0,00	795,89	129,55	148,06	2,00	13,99

Legende: 1 - Spalte 7./. Spalte 11, 2 -Umbuchung von einer Anlageklasse in eine andere, 3 Zuschreibungen sind in Spalte 9 gesondert aufzuführen, 4 - (Spalte 9 * 100) : Spalte 7, 5 - (Spalte 12 * 100) : Spalte 7,9 - inkl. Umbuchungen
alle währungsrelevanten Beträge in EUR
Spalte 1 - Die Ziffern geben an, in welchen Kontengruppen und Kontenarten veranschlagt wird

Eingeschränkt auf: Alle Anlagenummern, ohne Typen Zuschuss und Beitrag

Fibu-Bestandskonto Anlagenummer/-unternr		Anschaffungs- und Herstellungskosten					Abschreibung				Restbuchwerte am Ende des Wirtschaftsjahres	Restbuchwerte am Ende des vorangegangenen Wirtschaftsjahres	Kennzahlen	
		Anfangsstand	Zugang	Abgang	Umbuchungen 2)	Endstand	Anfangsstand	Zugang, d.h. Abschreibung im Haushaltsjahr 3)	Abgang, d.h. angesammelte Abschreibungen auf die in Spalte 5 ausgewiesenen Abgänge	Endstand	1)		Durchschnittlicher Abschreibungssatz 4)	Durchschnitt-licher Restbuchwert 5)
		EUR	EUR	EUR	EUR	EUR	EUR	EUR	EUR	EUR	EUR	EUR	v.H.	v.H.
1	2	3	4	5	6	7	8	9	10	11	12	13	14	15
	002868/000 100581	1.057,65	0,00	0,00	0,00	1.057,65	888,40	21,15	0,00	909,55	148,10	169,25	2,00	14,00
	002869/000 100582	1.189,85	0,00	0,00	0,00	1.189,85	999,49	23,80	0,00	1.023,29	166,56	190,36	2,00	13,99
	002870/000 100583	1.189,85	0,00	0,00	0,00	1.189,85	999,49	23,80	0,00	1.023,29	166,56	190,36	2,00	13,99
	002871/000 100584	1.057,65	0,00	0,00	0,00	1.057,65	888,40	21,15	0,00	909,55	148,10	169,25	2,00	14,00
	002872/000 100586	2.388,24	0,00	0,00	0,00	2.388,24	907,50	47,76	0,00	955,26	1.432,98	1.480,74	2,00	60,00
	002873/000 100587	2.985,29	0,00	0,00	0,00	2.985,29	1.134,44	59,71	0,00	1.194,15	1.791,14	1.850,85	2,00	59,99
	002874/000 100588	2.985,29	0,00	0,00	0,00	2.985,29	1.134,44	59,71	0,00	1.194,15	1.791,14	1.850,85	2,00	59,99
	002875/000 100589	2.985,29	0,00	0,00	0,00	2.985,29	1.134,44	59,71	0,00	1.194,15	1.791,14	1.850,85	2,00	59,99
	002876/000 100590	2.686,76	0,00	0,00	0,00	2.686,76	1.021,00	53,74	0,00	1.074,74	1.612,02	1.665,76	2,00	59,99
	002877/000 100591	2.686,76	0,00	0,00	0,00	2.686,76	1.021,00	53,74	0,00	1.074,74	1.612,02	1.665,76	2,00	59,99
	002878/000 100592	2.985,29	0,00	0,00	0,00	2.985,29	1.134,44	59,71	0,00	1.194,15	1.791,14	1.850,85	2,00	59,99
	002879/000 100593	2.686,76	0,00	0,00	0,00	2.686,76	1.021,00	53,74	0,00	1.074,74	1.612,02	1.665,76	2,00	59,99
	002880/000 100594	2.686,76	0,00	0,00	0,00	2.686,76	1.021,00	53,74	0,00	1.074,74	1.612,02	1.665,76	2,00	59,99
	002881/000 100595	2.686,76	0,00	0,00	0,00	2.686,76	1.021,00	53,74	0,00	1.074,74	1.612,02	1.665,76	2,00	59,99
	002882/000 100596	2.089,71	0,00	0,00	0,00	2.089,71	794,06	41,79	0,00	835,85	1.253,86	1.295,65	2,00	60,00
	002883/000 100597	1.492,65	0,00	0,00	0,00	1.492,65	567,19	29,85	0,00	597,04	895,61	925,46	2,00	60,00
	002884/000 100598	1.492,65	0,00	0,00	0,00	1.492,65	567,19	29,85	0,00	597,04	895,61	925,46	2,00	60,00
	002885/000 100599	1.492,65	0,00	0,00	0,00	1.492,65	567,19	29,85	0,00	597,04	895,61	925,46	2,00	60,00
	002886/000 100600	1.492,65	0,00	0,00	0,00	1.492,65	567,19	29,85	0,00	597,04	895,61	925,46	2,00	60,00
	002887/000 100601	1.492,65	0,00	0,00	0,00	1.492,65	567,19	29,85	0,00	597,04	895,61	925,46	2,00	60,00
	002888/000 100602	1.492,65	0,00	0,00	0,00	1.492,65	567,19	29,85	0,00	597,04	895,61	925,46	2,00	60,00
	002889/000 100603	2.686,76	0,00	0,00	0,00	2.686,76	1.021,00	53,74	0,00	1.074,74	1.612,02	1.665,76	2,00	59,99
	002890/000 100604	1.492,65	0,00	0,00	0,00	1.492,65	567,19	29,85	0,00	597,04	895,61	925,46	2,00	60,00

Legende: 1 - Spalte 7./. Spalte 11, 2 -Umbuchung von einer Anlageklasse in eine andere, 3 Zuschreibungen sind in Spalte 9 gesondert aufzuführen, 4 - (Spalte 9 * 100) : Spalte 7, 5 - (Spalte 12 * 100) : Spalte 7,9 - inkl. Umbuchungen
alle währungsrelevanten Beträge in EUR
Spalte 1 - Die Ziffern geben an, in welchen Kontengruppen und Kontenarten veranschlagt wird

Eingeschränkt auf: Alle Anlagenummern, ohne Typen Zuschuss und Beitrag

Fibu-Bestandskonto Anlagenummer/-unternr		Anschaffungs- und Herstellungskosten					Abschreibung				Restbuchwerte am Ende des Wirtschaftsjahres	Restbuchwerte am Ende des vorangegangenen Wirtschaftsjahres	Kennzahlen	
		Anfangsstand	Zugang	Abgang	Umbuchungen 2)	Endstand	Anfangsstand	Zugang, d.h. Abschreibung im Haushaltsjahr 3)	Abgang, d.h. angesammelte Abschreibungen auf die in Spalte 5 ausgewiesenen Abgänge	Endstand	1)		Durchschnittlicher Abschreibungssatz 4)	Durchschnitt-licher Restbuchwert 5)
		EUR	EUR	EUR	EUR	EUR	EUR	EUR	EUR	EUR	EUR	EUR	v.H.	v.H.
1	2	3	4	5	6	7	8	9	10	11	12	13	14	15
	002891/000 100605	1.492,65	0,00	0,00	0,00	1.492,65	567,19	29,85	0,00	597,04	895,61	925,46	2,00	60,00
	002892/000 100606	1.492,65	0,00	0,00	0,00	1.492,65	567,19	29,85	0,00	597,04	895,61	925,46	2,00	60,00
	002893/000 100661	925,44	0,00	0,00	0,00	925,44	777,38	18,51	0,00	795,89	129,55	148,06	2,00	13,99
	002894/000 100662	661,03	0,00	0,00	0,00	661,03	555,26	13,22	0,00	568,48	92,55	105,77	2,00	14,00
	002895/000 100663	925,44	0,00	0,00	0,00	925,44	777,38	18,51	0,00	795,89	129,55	148,06	2,00	13,99
	002896/000 100664	661,03	0,00	0,00	0,00	661,03	555,26	13,22	0,00	568,48	92,55	105,77	2,00	14,00
	002897/000 100665	396,62	0,00	0,00	0,00	396,62	333,14	7,93	0,00	341,07	55,55	63,48	2,00	14,00
	002898/000 100919	2.985,29	0,00	0,00	0,00	2.985,29	1.134,44	59,71	0,00	1.194,15	1.791,14	1.850,85	2,00	59,99
	002899/000 100920	1.189,85	0,00	0,00	0,00	1.189,85	999,49	23,80	0,00	1.023,29	166,56	190,36	2,00	13,99
	002900/000 100922	661,03	0,00	0,00	0,00	661,03	555,26	13,22	0,00	568,48	92,55	105,77	2,00	14,00
	002901/000 100923	661,03	0,00	0,00	0,00	661,03	555,26	13,22	0,00	568,48	92,55	105,77	2,00	14,00
	002902/000 100924	661,03	0,00	0,00	0,00	661,03	555,26	13,22	0,00	568,48	92,55	105,77	2,00	14,00
	002903/000 100925	661,03	0,00	0,00	0,00	661,03	555,26	13,22	0,00	568,48	92,55	105,77	2,00	14,00
	002904/000 100926	396,62	0,00	0,00	0,00	396,62	333,14	7,93	0,00	341,07	55,55	63,48	2,00	14,00
	002905/000 100996	1.189,85	0,00	0,00	0,00	1.189,85	999,49	23,80	0,00	1.023,29	166,56	190,36	2,00	13,99
	003208/000 100392	412,82	0,00	0,00	0,00	412,82	338,54	8,26	0,00	346,80	66,02	74,28	2,00	15,99
	003209/000 100393	688,04	0,00	0,00	0,00	688,04	564,19	13,76	0,00	577,95	110,09	123,85	2,00	16,00
	003210/000 100394	688,04	0,00	0,00	0,00	688,04	564,19	13,76	0,00	577,95	110,09	123,85	2,00	16,00
	003211/000 100395	412,82	0,00	0,00	0,00	412,82	338,54	8,26	0,00	346,80	66,02	74,28	2,00	15,99
	003212/000 100396	688,04	0,00	0,00	0,00	688,04	564,19	13,76	0,00	577,95	110,09	123,85	2,00	16,00
	003213/000 100397	412,82	0,00	0,00	0,00	412,82	338,54	8,26	0,00	346,80	66,02	74,28	2,00	15,99
	003214/000 100398	412,82	0,00	0,00	0,00	412,82	338,54	8,26	0,00	346,80	66,02	74,28	2,00	15,99
	003215/000 100399	688,04	0,00	0,00	0,00	688,04	564,19	13,76	0,00	577,95	110,09	123,85	2,00	16,00

Eingeschränkt auf: Alle Anlagenummern, ohne Typen Zuschuss und Beitrag

Fibu-Bestandskonto Anlagenummer/-unternr		Anschaffungs- und Herstellungskosten					Abschreibung				Restbuchwerte am Ende des Wirtschaftsjahres	Restbuchwerte am Ende des vorangegangenen Wirtschaftsjahres	Kennzahlen	
		Anfangsstand	Zugang	Abgang	Umbuchungen 2)	Endstand	Anfangsstand	Zugang, d.h. Abschreibung im Haushaltsjahr 3)	Abgang, d.h. angesammelte Abschreibungen auf die in Spalte 5 ausgewiesenen Abgänge	Endstand	1)		Durchschnittlicher Abschreibungssatz 4)	Durchschnitt-licher Restbuchwert 5)
		EUR	EUR	EUR	EUR	EUR	EUR	EUR	EUR	EUR	EUR	EUR	v.H.	v.H.
1	2	3	4	5	6	7	8	9	10	11	12	13	14	15
	003216/000 100400	688,04	0,00	0,00	0,00	688,04	564,19	13,76	0,00	577,95	110,09	123,85	2,00	16,00
	003217/000 100401	412,82	0,00	0,00	0,00	412,82	338,54	8,26	0,00	346,80	66,02	74,28	2,00	15,99
	003218/000 100402	688,04	0,00	0,00	0,00	688,04	564,19	13,76	0,00	577,95	110,09	123,85	2,00	16,00
	003219/000 100403	688,04	0,00	0,00	0,00	688,04	564,19	13,76	0,00	577,95	110,09	123,85	2,00	16,00
	003220/000 100404	688,04	0,00	0,00	0,00	688,04	564,19	13,76	0,00	577,95	110,09	123,85	2,00	16,00
	003221/000 100406	688,04	0,00	0,00	0,00	688,04	564,19	13,76	0,00	577,95	110,09	123,85	2,00	16,00
	003222/000 100407	688,04	0,00	0,00	0,00	688,04	564,19	13,76	0,00	577,95	110,09	123,85	2,00	16,00
	003223/000 100408	688,04	0,00	0,00	0,00	688,04	564,19	13,76	0,00	577,95	110,09	123,85	2,00	16,00
	003224/000 100409	688,04	0,00	0,00	0,00	688,04	564,19	13,76	0,00	577,95	110,09	123,85	2,00	16,00
	003225/000 100410	688,04	0,00	0,00	0,00	688,04	564,19	13,76	0,00	577,95	110,09	123,85	2,00	16,00
	003226/000 100411	688,04	0,00	0,00	0,00	688,04	564,19	13,76	0,00	577,95	110,09	123,85	2,00	16,00
	003227/000 100412	688,04	0,00	0,00	0,00	688,04	564,19	13,76	0,00	577,95	110,09	123,85	2,00	16,00
	003228/000 100413	963,25	0,00	0,00	0,00	963,25	789,90	19,27	0,00	809,17	154,08	173,35	2,00	15,99
	003229/000 100414	688,04	0,00	0,00	0,00	688,04	564,19	13,76	0,00	577,95	110,09	123,85	2,00	16,00
	003230/000 100415	688,04	0,00	0,00	0,00	688,04	564,19	13,76	0,00	577,95	110,09	123,85	2,00	16,00
	003231/000 100416	688,04	0,00	0,00	0,00	688,04	564,19	13,76	0,00	577,95	110,09	123,85	2,00	16,00
	003232/000 100417	688,04	0,00	0,00	0,00	688,04	564,19	13,76	0,00	577,95	110,09	123,85	2,00	16,00
	003233/000 100418	688,04	0,00	0,00	0,00	688,04	564,19	13,76	0,00	577,95	110,09	123,85	2,00	16,00
	003234/000 100419	688,04	0,00	0,00	0,00	688,04	564,19	13,76	0,00	577,95	110,09	123,85	2,00	16,00
	003235/000 100420	688,04	0,00	0,00	0,00	688,04	564,19	13,76	0,00	577,95	110,09	123,85	2,00	16,00
	003236/000 100421	688,04	0,00	0,00	0,00	688,04	564,19	13,76	0,00	577,95	110,09	123,85	2,00	16,00
	003237/000 100422	688,04	0,00	0,00	0,00	688,04	564,19	13,76	0,00	577,95	110,09	123,85	2,00	16,00
	003238/000 100423	688,04	0,00	0,00	0,00	688,04	564,19	13,76	0,00	577,95	110,09	123,85	2,00	16,00

Eingeschränkt auf: Alle Anlagenummern, ohne Typen Zuschuss und Beitrag

Fibu-Bestandskonto Anlagenummer/-unternr		Anschaffungs- und Herstellungskosten					Abschreibung				Restbuchwerte am Ende des Wirtschaftsjahres	Restbuchwerte am Ende des vorangegangenen Wirtschaftsjahres	Kennzahlen	
		Anfangsstand	Zugang	Abgang	Umbuchungen 2)	Endstand	Anfangsstand	Zugang, d.h. Abschreibung im Haushaltsjahr 3)	Abgang, d.h. angesammelte Abschreibungen auf die in Spalte 5 ausgewiesenen Abgänge	Endstand	1)		Durchschnittlicher Abschreibungssatz 4)	Durchschnitt-licher Restbuchwert 5)
		EUR	EUR	EUR	EUR	EUR	EUR	EUR	EUR	EUR	EUR	EUR	v.H.	v.H.
1	2	3	4	5	6	7	8	9	10	11	12	13	14	15
	003239/000 100424	963,25	0,00	0,00	0,00	963,25	789,90	19,27	0,00	809,17	154,08	173,35	2,00	15,99
	003240/000 100425	963,25	0,00	0,00	0,00	963,25	789,90	19,27	0,00	809,17	154,08	173,35	2,00	15,99
	003241/000 100426	688,04	0,00	0,00	0,00	688,04	564,19	13,76	0,00	577,95	110,09	123,85	2,00	16,00
	003242/000 100427	688,04	0,00	0,00	0,00	688,04	564,19	13,76	0,00	577,95	110,09	123,85	2,00	16,00
	003243/000 100428	688,04	0,00	0,00	0,00	688,04	564,19	13,76	0,00	577,95	110,09	123,85	2,00	16,00
	003244/000 100429	963,25	0,00	0,00	0,00	963,25	789,90	19,27	0,00	809,17	154,08	173,35	2,00	15,99
	003245/000 100430	688,04	0,00	0,00	0,00	688,04	564,19	13,76	0,00	577,95	110,09	123,85	2,00	16,00
	003246/000 100431	688,04	0,00	0,00	0,00	688,04	564,19	13,76	0,00	577,95	110,09	123,85	2,00	16,00
	003247/000 100432	963,25	0,00	0,00	0,00	963,25	789,90	19,27	0,00	809,17	154,08	173,35	2,00	15,99
	003248/000 100433	963,25	0,00	0,00	0,00	963,25	789,90	19,27	0,00	809,17	154,08	173,35	2,00	15,99
	003249/000 100434	963,25	0,00	0,00	0,00	963,25	789,90	19,27	0,00	809,17	154,08	173,35	2,00	15,99
	003250/000 100435	688,04	0,00	0,00	0,00	688,04	564,19	13,76	0,00	577,95	110,09	123,85	2,00	16,00
	003251/000 100436	963,25	0,00	0,00	0,00	963,25	789,90	19,27	0,00	809,17	154,08	173,35	2,00	15,99
	003252/000 100437	963,25	0,00	0,00	0,00	963,25	789,90	19,27	0,00	809,17	154,08	173,35	2,00	15,99
	003253/000 100438	688,04	0,00	0,00	0,00	688,04	564,19	13,76	0,00	577,95	110,09	123,85	2,00	16,00
	003254/000 100439	688,04	0,00	0,00	0,00	688,04	564,19	13,76	0,00	577,95	110,09	123,85	2,00	16,00
	003255/000 100440	412,82	0,00	0,00	0,00	412,82	338,54	8,26	0,00	346,80	66,02	74,28	2,00	15,99
	003256/000 100442	688,04	0,00	0,00	0,00	688,04	564,19	13,76	0,00	577,95	110,09	123,85	2,00	16,00
	003257/000 100443	688,04	0,00	0,00	0,00	688,04	564,19	13,76	0,00	577,95	110,09	123,85	2,00	16,00
	003258/000 100444	1.100,86	0,00	0,00	0,00	1.100,86	902,72	22,02	0,00	924,74	176,12	198,14	2,00	15,99
	003259/000 100445	688,04	0,00	0,00	0,00	688,04	564,19	13,76	0,00	577,95	110,09	123,85	2,00	16,00
	003260/000 100446	688,04	0,00	0,00	0,00	688,04	564,19	13,76	0,00	577,95	110,09	123,85	2,00	16,00
	003261/000 100447	688,04	0,00	0,00	0,00	688,04	564,19	13,76	0,00	577,95	110,09	123,85	2,00	16,00

Legende: 1 - Spalte 7./. Spalte 11, 2 -Umbuchung von einer Anlageklasse in eine andere, 3 Zuschreibungen sind in Spalte 9 gesondert aufzuführen, 4 - (Spalte 9 * 100) : Spalte 7, 5 - (Spalte 12 * 100) : Spalte 7,9 - inkl. Umbuchungen
alle währungsrelevanten Beträge in EUR
Spalte 1 - Die Ziffern geben an, in welchen Kontengruppen und Kontenarten veranschlagt wird

Eingeschränkt auf: Alle Anlagenummern, ohne Typen Zuschuss und Beitrag

Fibu-Bestandskonto Anlagenummer/-unternr		Anschaffungs- und Herstellungskosten					Abschreibung				Restbuchwerte am Ende des Wirtschaftsjahres	Restbuchwerte am Ende des vorangegangenen Wirtschaftsjahres	Kennzahlen	
		Anfangsstand	Zugang	Abgang	Umbuchungen 2)	Endstand	Anfangsstand	Zugang, d.h. Abschreibung im Haushaltsjahr 3)	Abgang, d.h. angesammelte Abschreibungen auf die in Spalte 5 ausgewiesenen Abgänge	Endstand	1)		Durchschnittlicher Abschreibungssatz 4)	Durchschnitt-licher Restbuchwert 5)
		EUR	EUR	EUR	EUR	EUR	EUR	EUR	EUR	EUR	EUR	EUR	v.H.	v.H.
1	2	3	4	5	6	7	8	9	10	11	12	13	14	15
	003262/000 100448	963,25	0,00	0,00	0,00	963,25	789,90	19,27	0,00	809,17	154,08	173,35	2,00	15,99
	003263/000 100449	963,25	0,00	0,00	0,00	963,25	789,90	19,27	0,00	809,17	154,08	173,35	2,00	15,99
	003264/000 100450	688,04	0,00	0,00	0,00	688,04	564,19	13,76	0,00	577,95	110,09	123,85	2,00	16,00
	003265/000 100451	688,04	0,00	0,00	0,00	688,04	564,19	13,76	0,00	577,95	110,09	123,85	2,00	16,00
	003266/000 100452	688,04	0,00	0,00	0,00	688,04	564,19	13,76	0,00	577,95	110,09	123,85	2,00	16,00
	003267/000 100453	963,25	0,00	0,00	0,00	963,25	789,90	19,27	0,00	809,17	154,08	173,35	2,00	15,99
	003268/000 100454	1.100,86	0,00	0,00	0,00	1.100,86	902,72	22,02	0,00	924,74	176,12	198,14	2,00	15,99
	003269/000 100455	1.100,86	0,00	0,00	0,00	1.100,86	902,72	22,02	0,00	924,74	176,12	198,14	2,00	15,99
	003270/000 100456	963,25	0,00	0,00	0,00	963,25	789,90	19,27	0,00	809,17	154,08	173,35	2,00	15,99
	003271/000 100457	963,25	0,00	0,00	0,00	963,25	789,90	19,27	0,00	809,17	154,08	173,35	2,00	15,99
	003272/000 100458	963,25	0,00	0,00	0,00	963,25	789,90	19,27	0,00	809,17	154,08	173,35	2,00	15,99
	003273/000 100459	1.100,86	0,00	0,00	0,00	1.100,86	902,72	22,02	0,00	924,74	176,12	198,14	2,00	15,99
	003274/000 100461	1.100,86	0,00	0,00	0,00	1.100,86	902,72	22,02	0,00	924,74	176,12	198,14	2,00	15,99
	003275/000 100462	963,25	0,00	0,00	0,00	963,25	789,90	19,27	0,00	809,17	154,08	173,35	2,00	15,99
	003276/000 100463	1.100,86	0,00	0,00	0,00	1.100,86	902,72	22,02	0,00	924,74	176,12	198,14	2,00	15,99
	003277/000 100464	1.100,86	0,00	0,00	0,00	1.100,86	902,72	22,02	0,00	924,74	176,12	198,14	2,00	15,99
	003278/000 100467	963,25	0,00	0,00	0,00	963,25	789,90	19,27	0,00	809,17	154,08	173,35	2,00	15,99
	003279/000 100469	963,25	0,00	0,00	0,00	963,25	789,90	19,27	0,00	809,17	154,08	173,35	2,00	15,99
	003280/000 100470	1.100,86	0,00	0,00	0,00	1.100,86	902,72	22,02	0,00	924,74	176,12	198,14	2,00	15,99
	003281/000 100471	1.100,86	0,00	0,00	0,00	1.100,86	902,72	22,02	0,00	924,74	176,12	198,14	2,00	15,99
	003282/000 100472	1.100,86	0,00	0,00	0,00	1.100,86	902,72	22,02	0,00	924,74	176,12	198,14	2,00	15,99
	003283/000 100473	1.238,47	0,00	0,00	0,00	1.238,47	1.015,55	24,77	0,00	1.040,32	198,15	222,92	2,00	15,99
	003284/000 100474	1.238,47	0,00	0,00	0,00	1.238,47	1.015,55	24,77	0,00	1.040,32	198,15	222,92	2,00	15,99

Legende: 1 - Spalte 7./. Spalte 11, 2 -Umbuchung von einer Anlageklasse in eine andere, 3 Zuschreibungen sind in Spalte 9 gesondert aufzuführen, 4 - (Spalte 9 * 100) : Spalte 7, 5 - (Spalte 12 * 100) : Spalte 7,9 - inkl. Umbuchungen
alle währungsrelevanten Beträge in EUR
Spalte 1 - Die Ziffern geben an, in welchen Kontengruppen und Kontenarten veranschlagt wird

Eingeschränkt auf: Alle Anlagenummern, ohne Typen Zuschuss und Beitrag

Fibu-Bestandskonto Anlagenummer/-unternr		Anschaffungs- und Herstellungskosten					Abschreibung				Restbuchwerte am Ende des Wirtschaftsjahres	Restbuchwerte am Ende des vorangegangenen Wirtschaftsjahres	Kennzahlen	
		Anfangsstand	Zugang	Abgang	Umbuchungen 2)	Endstand	Anfangsstand	Zugang, d.h. Abschreibung im Haushaltsjahr 3)	Abgang, d.h. angesammelte Abschreibungen auf die in Spalte 5 ausgewiesenen Abgänge	Endstand	1)		Durchschnittlicher Abschreibungssatz 4)	Durchschnitt-licher Restbuchwert 5)
		EUR	EUR	EUR	EUR	EUR	EUR	EUR	EUR	EUR	EUR	EUR	v.H.	v.H.
1	2	3	4	5	6	7	8	9	10	11	12	13	14	15
	003285/000 100475	1.376,08	0,00	0,00	0,00	1.376,08	1.128,37	27,52	0,00	1.155,89	220,19	247,71	2,00	16,00
	003286/000 100476	1.376,08	0,00	0,00	0,00	1.376,08	1.128,37	27,52	0,00	1.155,89	220,19	247,71	2,00	16,00
	003287/000 100478	1.376,08	0,00	0,00	0,00	1.376,08	1.128,37	27,52	0,00	1.155,89	220,19	247,71	2,00	16,00
	003288/000 100479	1.376,08	0,00	0,00	0,00	1.376,08	1.128,37	27,52	0,00	1.155,89	220,19	247,71	2,00	16,00
	003289/000 100480	1.238,47	0,00	0,00	0,00	1.238,47	1.015,55	24,77	0,00	1.040,32	198,15	222,92	2,00	15,99
	003290/000 100482	1.238,47	0,00	0,00	0,00	1.238,47	1.015,55	24,77	0,00	1.040,32	198,15	222,92	2,00	15,99
	003291/000 100483	1.238,47	0,00	0,00	0,00	1.238,47	1.015,55	24,77	0,00	1.040,32	198,15	222,92	2,00	15,99
	003292/000 100484	1.100,86	0,00	0,00	0,00	1.100,86	902,72	22,02	0,00	924,74	176,12	198,14	2,00	15,99
	003293/000 100485	963,25	0,00	0,00	0,00	963,25	789,90	19,27	0,00	809,17	154,08	173,35	2,00	15,99
	003294/000 100486	1.238,47	0,00	0,00	0,00	1.238,47	1.015,55	24,77	0,00	1.040,32	198,15	222,92	2,00	15,99
	003295/000 100487	1.238,47	0,00	0,00	0,00	1.238,47	1.015,55	24,77	0,00	1.040,32	198,15	222,92	2,00	15,99
	003296/000 100488	1.376,08	0,00	0,00	0,00	1.376,08	1.128,37	27,52	0,00	1.155,89	220,19	247,71	2,00	16,00
	003297/000 100489	1.376,08	0,00	0,00	0,00	1.376,08	1.128,37	27,52	0,00	1.155,89	220,19	247,71	2,00	16,00
	003298/000 100490	1.238,47	0,00	0,00	0,00	1.238,47	1.015,55	24,77	0,00	1.040,32	198,15	222,92	2,00	15,99
	003299/000 100491	1.194,12	0,00	0,00	0,00	1.194,12	931,40	23,88	0,00	955,28	238,84	262,72	2,00	20,00
	003300/000 100492	1.194,12	0,00	0,00	0,00	1.194,12	931,40	23,88	0,00	955,28	238,84	262,72	2,00	20,00
	003301/000 100493	1.343,38	0,00	0,00	0,00	1.343,38	1.047,85	26,87	0,00	1.074,72	268,66	295,53	2,00	19,99
	003302/000 100494	1.238,47	0,00	0,00	0,00	1.238,47	1.015,55	24,77	0,00	1.040,32	198,15	222,92	2,00	15,99
	003303/000 100495	1.194,12	0,00	0,00	0,00	1.194,12	931,40	23,88	0,00	955,28	238,84	262,72	2,00	20,00
	003304/000 100496	1.194,12	0,00	0,00	0,00	1.194,12	931,40	23,88	0,00	955,28	238,84	262,72	2,00	20,00
	003305/000 100497	1.194,12	0,00	0,00	0,00	1.194,12	931,40	23,88	0,00	955,28	238,84	262,72	2,00	20,00
	003306/000 100499	963,25	0,00	0,00	0,00	963,25	789,90	19,27	0,00	809,17	154,08	173,35	2,00	15,99
	003307/000 100500	447,79	0,00	0,00	0,00	447,79	349,31	8,96	0,00	358,27	89,52	98,48	2,00	19,99

Legende: 1 - Spalte 7./. Spalte 11, 2 -Umbuchung von einer Anlageklasse in eine andere, 3 Zuschreibungen sind in Spalte 9 gesondert aufzuführen, 4 - (Spalte 9 * 100) : Spalte 7, 5 - (Spalte 12 * 100) : Spalte 7,9 - inkl. Umbuchungen
alle währungsrelevanten Beträge in EUR
Spalte 1 - Die Ziffern geben an, in welchen Kontengruppen und Kontenarten veranschlagt wird

Anlagenbuchführung
Anlagenspiegel

erstellt am: **07.12.2017 / 07:31:56**
erstellt von: **Hauke Stammer**
erstellt für: **00 Amt Föhr-Amrum**
Haushaltsjahr: **2015**

Eingeschränkt auf: Alle Anlagenummern, ohne Typen Zuschuss und Beitrag

Fibu-Bestandskonto Anlagenummer/-unternr		Anschaffungs- und Herstellungskosten					Abschreibung				Restbuchwerte am Ende des Wirtschaftsjahres	Restbuchwerte am Ende des vorangegangenen Wirtschaftsjahres	Kennzahlen	
		Anfangsstand	Zugang	Abgang	Umbuchungen 2)	Endstand	Anfangsstand	Zugang, d.h. Abschreibung im Haushaltsjahr 3)	Abgang, d.h. angesammelte Abschreibungen auf die in Spalte 5 ausgewiesenen Abgänge	Endstand	1)		Durchschnittlicher Abschreibungssatz 4)	Durchschnitt-licher Restbuchwert 5)
		EUR	EUR	EUR	EUR	EUR	EUR	EUR	EUR	EUR	EUR	EUR	v.H.	v.H.
1	2	3	4	5	6	7	8	9	10	11	12	13	14	15
	003308/000 100501	1.194,12	0,00	0,00	0,00	1.194,12	931,40	23,88	0,00	955,28	238,84	262,72	2,00	20,00
	003309/000 100502	1.044,85	0,00	0,00	0,00	1.044,85	815,00	20,90	0,00	835,90	208,95	229,85	2,00	19,99
	003310/000 100503	1.044,85	0,00	0,00	0,00	1.044,85	815,00	20,90	0,00	835,90	208,95	229,85	2,00	19,99
	003311/000 100504	688,04	0,00	0,00	0,00	688,04	564,19	13,76	0,00	577,95	110,09	123,85	2,00	16,00
	003312/000 100505	1.100,86	0,00	0,00	0,00	1.100,86	902,72	22,02	0,00	924,74	176,12	198,14	2,00	15,99
	003313/000 100506	1.238,47	0,00	0,00	0,00	1.238,47	1.015,55	24,77	0,00	1.040,32	198,15	222,92	2,00	15,99
	003314/000 100508	1.100,86	0,00	0,00	0,00	1.100,86	902,72	22,02	0,00	924,74	176,12	198,14	2,00	15,99
	003315/000 100509	1.100,86	0,00	0,00	0,00	1.100,86	902,72	22,02	0,00	924,74	176,12	198,14	2,00	15,99
	003316/000 100510	1.238,47	0,00	0,00	0,00	1.238,47	1.015,55	24,77	0,00	1.040,32	198,15	222,92	2,00	15,99
	003317/000 100511	1.238,47	0,00	0,00	0,00	1.238,47	1.015,55	24,77	0,00	1.040,32	198,15	222,92	2,00	15,99
	003318/000 100512	1.238,47	0,00	0,00	0,00	1.238,47	1.015,55	24,77	0,00	1.040,32	198,15	222,92	2,00	15,99
	003319/000 100513	963,25	0,00	0,00	0,00	963,25	789,90	19,27	0,00	809,17	154,08	173,35	2,00	15,99
	003320/000 100514	688,04	0,00	0,00	0,00	688,04	564,19	13,76	0,00	577,95	110,09	123,85	2,00	16,00
	003321/000 100515	688,04	0,00	0,00	0,00	688,04	564,19	13,76	0,00	577,95	110,09	123,85	2,00	16,00
	003322/000 100516	412,82	0,00	0,00	0,00	412,82	338,54	8,26	0,00	346,80	66,02	74,28	2,00	15,99
	003323/000 100517	302,74	0,00	0,00	0,00	302,74	248,21	6,05	0,00	254,26	48,48	54,53	2,00	16,01
	003324/000 100608	963,25	0,00	0,00	0,00	963,25	789,90	19,27	0,00	809,17	154,08	173,35	2,00	15,99
	003325/000 100676	688,04	0,00	0,00	0,00	688,04	564,19	13,76	0,00	577,95	110,09	123,85	2,00	16,00
	003326/000 100680	1.044,85	0,00	0,00	0,00	1.044,85	815,00	20,90	0,00	835,90	208,95	229,85	2,00	19,99
	003327/000 100685	963,25	0,00	0,00	0,00	963,25	789,90	19,27	0,00	809,17	154,08	173,35	2,00	15,99
	003328/000 100686	688,04	0,00	0,00	0,00	688,04	564,19	13,76	0,00	577,95	110,09	123,85	2,00	16,00
	003329/000 100689	963,25	0,00	0,00	0,00	963,25	789,90	19,27	0,00	809,17	154,08	173,35	2,00	15,99
	003330/000 100955	1.238,47	0,00	0,00	0,00	1.238,47	1.015,55	24,77	0,00	1.040,32	198,15	222,92	2,00	15,99

Legende: 1 - Spalte 7./. Spalte 11, 2 -Umbuchung von einer Anlageklasse in eine andere, 3 Zuschreibungen sind in Spalte 9 gesondert aufzuführen, 4 - (Spalte 9 * 100) : Spalte 7, 5 - (Spalte 12 * 100) : Spalte 7,9 - inkl. Umbuchungen
alle währungsrelevanten Beträge in EUR
Spalte 1 - Die Ziffern geben an, in welchen Kontengruppen und Kontenarten veranschlagt wird

Eingeschränkt auf: Alle Anlagenummern, ohne Typen Zuschuss und Beitrag

Fibu-Bestandskonto Anlagenummer/-unternr		Anschaffungs- und Herstellungskosten					Abschreibung				Restbuchwerte am Ende des Wirtschaftsjahres	Restbuchwerte am Ende des vorangegangenen Wirtschaftsjahres	Kennzahlen	
		Anfangsstand	Zugang	Abgang	Umbuchungen 2)	Endstand	Anfangsstand	Zugang, d.h. Abschreibung im Haushaltsjahr 3)	Abgang, d.h. angesammelte Abschreibungen auf die in Spalte 5 ausgewiesenen Abgänge	Endstand	1)		Durchschnittlicher Abschreibungssatz 4)	Durchschnitt-licher Restbuchwert 5)
		EUR	EUR	EUR	EUR	EUR	EUR	EUR	EUR	EUR	EUR	EUR	v.H.	v.H.
1	2	3	4	5	6	7	8	9	10	11	12	13	14	15
	003331/000 100956	688,04	0,00	0,00	0,00	688,04	564,19	13,76	0,00	577,95	110,09	123,85	2,00	16,00
	003332/000 100957	963,25	0,00	0,00	0,00	963,25	789,90	19,27	0,00	809,17	154,08	173,35	2,00	15,99
	003333/000 100958	1.238,47	0,00	0,00	0,00	1.238,47	1.015,55	24,77	0,00	1.040,32	198,15	222,92	2,00	15,99
	003334/000 100959	688,04	0,00	0,00	0,00	688,04	564,19	13,76	0,00	577,95	110,09	123,85	2,00	16,00
	003335/000 100960	963,25	0,00	0,00	0,00	963,25	789,90	19,27	0,00	809,17	154,08	173,35	2,00	15,99
	003336/000 100961	963,25	0,00	0,00	0,00	963,25	789,90	19,27	0,00	809,17	154,08	173,35	2,00	15,99
	003337/000 100962	1.100,86	0,00	0,00	0,00	1.100,86	902,72	22,02	0,00	924,74	176,12	198,14	2,00	15,99
	003338/000 100963	1.100,86	0,00	0,00	0,00	1.100,86	902,72	22,02	0,00	924,74	176,12	198,14	2,00	15,99
	003339/000 100964	1.513,69	0,00	0,00	0,00	1.513,69	1.241,20	30,27	0,00	1.271,47	242,22	272,49	2,00	16,00
	003340/000 100999	1.238,47	0,00	0,00	0,00	1.238,47	1.015,55	24,77	0,00	1.040,32	198,15	222,92	2,00	15,99
	005347/000 5100991	1.880,31	0,00	0,00	0,00	1.880,31	87,76	37,61	0,00	125,37	1.754,94	1.792,55	2,00	93,33
	005348/000 5100990	1.880,31	0,00	0,00	0,00	1.880,31	87,76	37,61	0,00	125,37	1.754,94	1.792,55	2,00	93,33
	005613/000 Lütte Straat, Wrixum, SW Schacht 100001	0,00	0,00	0,00	4.621,13	4.621,13	0,00	11,55	0,00	11,55	4.609,58	0,00	0,25	99,75
	005614/000 Lütte Straat, Wrixum, SW Schacht 100002	0,00	0,00	0,00	1.912,94	1.912,94	0,00	4,78	0,00	4,78	1.908,16	0,00	0,25	99,75
	005615/000 Lütte Straat, Wrixum, SW Schacht 100003	0,00	0,00	0,00	1.858,59	1.858,59	0,00	4,65	0,00	4,65	1.853,94	0,00	0,25	99,74
	005616/000 Lütte Straat, Wrixum, SW Schacht 100004	0,00	0,00	0,00	1.752,72	1.752,72	0,00	4,38	0,00	4,38	1.748,34	0,00	0,25	99,75
	005633/000 100185	0,00	11.919,65	0,00	0,00	11.919,65	0,00	178,79	0,00	178,79	11.740,86	0,00	1,50	98,50
	005785/000 Midlum, Westerstieg, SW-Schächte 083100106	1.639,20	0,00	0,00	0,00	1.639,20	8,20	24,59	0,00	32,79	1.606,41	1.631,00	1,50	97,99
	005786/000 Midlum, Westerstieg, SW-Schächte 083100996	1.762,92	0,00	0,00	0,00	1.762,92	8,81	26,44	0,00	35,25	1.727,67	1.754,11	1,50	98,00

Legende: 1 - Spalte 7./. Spalte 11, 2 -Umbuchung von einer Anlageklasse in eine andere, 3 Zuschreibungen sind in Spalte 9 gesondert aufzuführen, 4 - (Spalte 9 * 100) : Spalte 7, 5 - (Spalte 12 * 100) : Spalte 7,9 - inkl. Umbuchungen
alle währungsrelevanten Beträge in EUR
Spalte 1 - Die Ziffern geben an, in welchen Kontengruppen und Kontenarten veranschlagt wird

Eingeschränkt auf: Alle Anlagenummern, ohne Typen Zuschuss und Beitrag

Fibu-Bestandskonto / Anlagenummer/-unternr		Anschaffungs- und Herstellungskosten					Abschreibung				Restbuchwerte am Ende des Wirtschaftsjahres	Restbuchwerte am Ende des vorangegangenen Wirtschaftsjahres	Kennzahlen	
		Anfangsstand	Zugang	Abgang	Umbuchungen 2)	Endstand	Anfangsstand	Zugang, d.h. Abschreibung im Haushaltsjahr 3)	Abgang, d.h. angesammelte Abschreibungen auf die in Spalte 5 ausgewiesenen Abgänge	Endstand	1)		Durchschnittlicher Abschreibungssatz 4)	Durchschnitt-licher Restbuchwert 5)
		EUR	EUR	EUR	EUR	EUR	EUR	EUR	EUR	EUR	EUR	EUR	v.H.	v.H.
1	2	3	4	5	6	7	8	9	10	11	12	13	14	15
	005787/000 Midlum, Westerstieg, SW-Schächte 083100997	1.818,78	0,00	0,00	0,00	1.818,78	9,09	27,28	0,00	36,37	1.782,41	1.809,69	1,50	98,00
	Summe Fibu-Bestandskonto: 04406000 - Schächte	773.331,90	11.919,65	1.100,86	10.145,38	794.296,07	551.505,62	15.630,47	910,06	566.226,03	228.070,04	221.826,28	1,96	28,71
	Fibu-Bestandskonto: 04407000 - Haltungen													
	001508/000 100000	3.846,50	0,00	0,00	0,00	3.846,50	2.692,55	76,93	0,00	2.769,48	1.077,02	1.153,95	2,00	28,00
	001509/000 100001	4.291,94	0,00	0,00	0,00	4.291,94	3.004,37	85,84	0,00	3.090,21	1.201,73	1.287,57	2,00	27,99
	001510/000 100002	3.604,55	0,00	0,00	0,00	3.604,55	2.523,18	72,09	0,00	2.595,27	1.009,28	1.081,37	2,00	28,00
	001511/000 100003	2.214,69	0,00	0,00	0,00	2.214,69	1.550,26	44,29	0,00	1.594,55	620,14	664,43	2,00	28,00
	001512/000 100004	1.960,53	0,00	0,00	0,00	1.960,53	1.372,37	39,21	0,00	1.411,58	548,95	588,16	2,00	28,00
	001513/000 100004A	10.764,25	0,00	0,00	0,00	10.764,25	7.535,01	215,29	0,00	7.750,30	3.013,95	3.229,24	2,00	27,99
	001514/000 100005	3.885,68	0,00	0,00	0,00	3.885,68	2.719,95	77,71	0,00	2.797,66	1.088,02	1.165,73	2,00	28,00
	001515/000 100006	1.613,53	0,00	0,00	0,00	1.613,53	1.129,47	32,27	0,00	1.161,74	451,79	484,06	2,00	28,00
	001516/000 100007	5.368,06	0,00	0,00	0,00	5.368,06	3.757,63	107,36	0,00	3.864,99	1.503,07	1.610,43	2,00	28,00
	001517/000 100008	5.658,38	0,00	0,00	0,00	5.658,38	3.960,88	113,17	0,00	4.074,05	1.584,33	1.697,50	2,00	27,99
	001518/000 100009	4.796,81	0,00	0,00	0,00	4.796,81	3.357,79	95,94	0,00	3.453,73	1.343,08	1.439,02	2,00	27,99
	001519/000 100010	4.178,17	0,00	0,00	0,00	4.178,17	2.924,70	83,56	0,00	3.008,26	1.169,91	1.253,47	2,00	28,00
	001520/000 100011	4.369,26	0,00	0,00	0,00	4.369,26	3.058,52	87,39	0,00	3.145,91	1.223,35	1.310,74	2,00	27,99
	001521/000 100012	2.269,26	0,00	0,00	0,00	2.269,26	1.588,52	45,39	0,00	1.633,91	635,35	680,74	2,00	27,99
	001522/000 100013	4.882,63	0,00	0,00	0,00	4.882,63	3.417,82	97,65	0,00	3.515,47	1.367,16	1.464,81	2,00	28,00
	001523/000 100014	1.609,65	0,00	0,00	0,00	1.609,65	1.126,73	32,19	0,00	1.158,92	450,73	482,92	2,00	28,00
	001524/000 100015	953,43	0,00	0,00	0,00	953,43	667,41	19,07	0,00	686,48	266,95	286,02	2,00	27,99
	001525/000 100016	1.542,74	0,00	0,00	0,00	1.542,74	1.079,88	30,85	0,00	1.110,73	432,01	462,86	2,00	28,00

Anlagenbuchführung
Anlagenspiegel

erstellt am: **07.12.2017 / 07:31:57**
erstellt von: **Hauke Stammer**
erstellt für: **00 Amt Föhr-Amrum**
Haushaltsjahr: **2015**

Eingeschränkt auf: Alle Anlagenummern, ohne Typen Zuschuss und Beitrag

Fibu-Bestandskonto Anlagenummer/-unternr		Anschaffungs- und Herstellungskosten					Abschreibung				Restbuchwerte am Ende des Wirtschaftsjahres	Restbuchwerte am Ende des vorangegangenen Wirtschaftsjahres	Kennzahlen	
		Anfangsstand	Zugang	Abgang	Umbuchungen 2)	Endstand	Anfangsstand	Zugang, d.h. Abschreibung im Haushaltsjahr 3)	Abgang, d.h. angesammelte Abschreibungen auf die in Spalte 5 ausgewiesenen Abgänge	Endstand	1)		Durchschnittlicher Abschreibungssatz 4)	Durchschnitt-licher Restbuchwert 5)
		EUR	EUR	EUR	EUR	EUR	EUR	EUR	EUR	EUR	EUR	EUR	v.H.	v.H.
1	2	3	4	5	6	7	8	9	10	11	12	13	14	15
	001526/000 100017	7.214,05	0,00	0,00	0,00	7.214,05	5.049,83	144,28	0,00	5.194,11	2.019,94	2.164,22	2,00	28,00
	001527/000 100018	1.661,66	0,00	0,00	0,00	1.661,66	1.163,14	33,23	0,00	1.196,37	465,29	498,52	2,00	28,00
	001528/000 100020	2.063,18	0,00	0,00	0,00	2.063,18	1.444,20	41,26	0,00	1.485,46	577,72	618,98	2,00	28,00
	001529/000 100021	6.254,63	0,00	0,00	0,00	6.254,63	4.378,22	125,09	0,00	4.503,31	1.751,32	1.876,41	2,00	28,00
	001530/000 100022	5.962,67	0,00	0,00	0,00	5.962,67	4.173,85	119,25	0,00	4.293,10	1.669,57	1.788,82	2,00	28,00
	001531/000 100023	9.445,52	0,00	0,00	0,00	9.445,52	6.611,86	188,91	0,00	6.800,77	2.644,75	2.833,66	2,00	28,00
	001532/000 100024	7.724,55	0,00	0,00	0,00	7.724,55	5.407,18	154,49	0,00	5.561,67	2.162,88	2.317,37	2,00	28,00
	001533/000 100025	7.211,85	0,00	0,00	0,00	7.211,85	5.048,32	144,24	0,00	5.192,56	2.019,29	2.163,53	2,00	27,99
	001534/000 100026	6.972,37	0,00	0,00	0,00	6.972,37	4.880,68	139,45	0,00	5.020,13	1.952,24	2.091,69	2,00	27,99
	001535/000 100027	5.576,36	0,00	0,00	0,00	5.576,36	3.903,47	111,53	0,00	4.015,00	1.561,36	1.672,89	2,00	27,99
	001536/000 100028	3.790,69	0,00	0,00	0,00	3.790,69	2.653,46	75,81	0,00	2.729,27	1.061,42	1.137,23	2,00	28,00
	001537/000 100029	4.549,08	0,00	0,00	0,00	4.549,08	3.184,34	90,98	0,00	3.275,32	1.273,76	1.364,74	2,00	28,00
	001538/000 100030	1.479,21	0,00	0,00	0,00	1.479,21	1.035,42	29,58	0,00	1.065,00	414,21	443,79	2,00	28,00
	001539/000 100031	5.473,08	0,00	0,00	0,00	5.473,08	3.831,14	109,46	0,00	3.940,60	1.532,48	1.641,94	2,00	28,00
	001540/000 100034	625,29	0,00	0,00	0,00	625,29	437,73	12,51	0,00	450,24	175,05	187,56	2,00	27,99
	001541/000 100036	4.576,82	0,00	0,00	0,00	4.576,82	3.203,80	91,54	0,00	3.295,34	1.281,48	1.373,02	2,00	27,99
	001542/000 100037	2.887,16	0,00	0,00	0,00	2.887,16	2.020,99	57,74	0,00	2.078,73	808,43	866,17	2,00	28,00
	001543/000 100038	4.723,11	0,00	0,00	0,00	4.723,11	3.306,16	94,46	0,00	3.400,62	1.322,49	1.416,95	2,00	28,00
	001544/000 100039	3.594,01	0,00	0,00	0,00	3.594,01	2.515,81	71,88	0,00	2.587,69	1.006,32	1.078,20	2,00	27,99
	001545/000 100040	2.234,17	0,00	0,00	0,00	2.234,17	1.563,90	44,68	0,00	1.608,58	625,59	670,27	2,00	28,00
	001546/000 100041	8.131,36	0,00	0,00	0,00	8.131,36	5.691,97	162,63	0,00	5.854,60	2.276,76	2.439,39	2,00	27,99
	001547/000 100042	5.542,89	0,00	0,00	0,00	5.542,89	3.880,04	110,86	0,00	3.990,90	1.551,99	1.662,85	2,00	27,99
	001548/000 100043	4.856,34	0,00	0,00	0,00	4.856,34	3.399,46	97,13	0,00	3.496,59	1.359,75	1.456,88	2,00	27,99

Legende: 1 - Spalte 7./. Spalte 11, 2 -Umbuchung von einer Anlageklasse in eine andere, 3 Zuschreibungen sind in Spalte 9 gesondert aufzuführen, 4 - (Spalte 9 * 100) : Spalte 7, 5 - (Spalte 12 * 100) : Spalte 7,9 - inkl. Umbuchungen
alle währungsrelevanten Beträge in EUR
Spalte 1 - Die Ziffern geben an, in welchen Kontengruppen und Kontenarten veranschlagt wird

Eingeschränkt auf: Alle Anlagenummern, ohne Typen Zuschuss und Beitrag

Fibu-Bestandskonto Anlagenummer/-unternr		Anschaffungs- und Herstellungskosten					Abschreibung				Restbuchwerte am Ende des Wirtschaftsjahres	Restbuchwerte am Ende des vorangegangenen Wirtschaftsjahres	Kennzahlen	
		Anfangsstand	Zugang	Abgang	Umbuchungen 2)	Endstand	Anfangsstand	Zugang, d.h. Abschreibung im Haushaltsjahr 3)	Abgang, d.h. angesammelte Abschreibungen auf die in Spalte 5 ausgewiesenen Abgänge	Endstand	1)		Durchschnittlicher Abschreibungssatz 4)	Durchschnitt-licher Restbuchwert 5)
		EUR	EUR	EUR	EUR	EUR	EUR	EUR	EUR	EUR	EUR	EUR	v.H.	v.H.
1	2	3	4	5	6	7	8	9	10	11	12	13	14	15
	001549/000 100044	6.182,32	0,00	0,00	0,00	6.182,32	4.327,65	123,65	0,00	4.451,30	1.731,02	1.854,67	2,00	27,99
	001550/000 100045	6.015,48	0,00	0,00	0,00	6.015,48	4.210,84	120,31	0,00	4.331,15	1.684,33	1.804,64	2,00	27,99
	001551/000 100046	6.036,54	0,00	0,00	0,00	6.036,54	4.225,57	120,73	0,00	4.346,30	1.690,24	1.810,97	2,00	28,00
	001552/000 100047	6.395,95	0,00	0,00	0,00	6.395,95	4.477,17	127,92	0,00	4.605,09	1.790,86	1.918,78	2,00	27,99
	001553/000 100048	5.614,18	0,00	0,00	0,00	5.614,18	3.929,90	112,28	0,00	4.042,18	1.572,00	1.684,28	2,00	28,00
	001554/000 100050	5.473,63	0,00	0,00	0,00	5.473,63	3.831,52	109,47	0,00	3.940,99	1.532,64	1.642,11	2,00	28,00
	001555/000 100051	2.904,29	0,00	0,00	0,00	2.904,29	2.033,03	58,09	0,00	2.091,12	813,17	871,26	2,00	27,99
	001556/000 100052	3.727,38	0,00	0,00	0,00	3.727,38	2.609,18	74,55	0,00	2.683,73	1.043,65	1.118,20	2,00	27,99
	001557/000 100053	5.052,60	0,00	0,00	0,00	5.052,60	3.536,81	101,05	0,00	3.637,86	1.414,74	1.515,79	2,00	28,00
	001558/000 100054	947,51	0,00	0,00	0,00	947,51	663,26	18,95	0,00	682,21	265,30	284,25	2,00	27,99
	001559/000 100055	5.330,55	0,00	0,00	0,00	5.330,55	3.731,38	106,61	0,00	3.837,99	1.492,56	1.599,17	2,00	28,00
	001560/000 100056	5.400,97	0,00	0,00	0,00	5.400,97	3.780,68	108,02	0,00	3.888,70	1.512,27	1.620,29	2,00	28,00
	001561/000 100057	4.083,55	0,00	0,00	0,00	4.083,55	2.858,48	81,67	0,00	2.940,15	1.143,40	1.225,07	2,00	28,00
	001562/000 100058	1.148,84	0,00	0,00	0,00	1.148,84	804,21	22,98	0,00	827,19	321,65	344,63	2,00	27,99
	001563/000 100059	3.781,79	0,00	0,00	0,00	3.781,79	2.647,28	75,64	0,00	2.722,92	1.058,87	1.134,51	2,00	27,99
	001564/000 100061	2.840,49	0,00	0,00	0,00	2.840,49	1.988,34	56,81	0,00	2.045,15	795,34	852,15	2,00	28,00
	001565/000 100062	4.922,94	0,00	0,00	0,00	4.922,94	3.446,07	98,46	0,00	3.544,53	1.378,41	1.476,87	2,00	27,99
	001566/000 100063	4.978,15	0,00	0,00	0,00	4.978,15	3.484,68	99,56	0,00	3.584,24	1.393,91	1.493,47	2,00	28,00
	001567/000 100064	3.570,19	0,00	0,00	0,00	3.570,19	2.499,11	71,40	0,00	2.570,51	999,68	1.071,08	2,00	28,00
	001568/000 100065	1.241,52	0,00	0,00	0,00	1.241,52	869,06	24,83	0,00	893,89	347,63	372,46	2,00	28,00
	001569/000 100066	6.104,67	0,00	0,00	0,00	6.104,67	4.273,25	122,09	0,00	4.395,34	1.709,33	1.831,42	2,00	28,00
	001570/000 100067	5.515,90	0,00	0,00	0,00	5.515,90	3.861,14	110,32	0,00	3.971,46	1.544,44	1.654,76	2,00	27,99
	001571/000 100068	580,09	0,00	0,00	0,00	580,09	406,05	11,60	0,00	417,65	162,44	174,04	2,00	28,00

Legende: 1 - Spalte 7./. Spalte 11, 2 -Umbuchung von einer Anlageklasse in eine andere, 3 Zuschreibungen sind in Spalte 9 gesondert aufzuführen, 4 - (Spalte 9 * 100) : Spalte 7, 5 - (Spalte 12 * 100) : Spalte 7,9 - inkl. Umbuchungen
alle währungsrelevanten Beträge in EUR
Spalte 1 - Die Ziffern geben an, in welchen Kontengruppen und Kontenarten veranschlagt wird

Eingeschränkt auf: Alle Anlagenummern, ohne Typen Zuschuss und Beitrag

Fibu-Bestandskonto Anlagenummer/-unternr		Anschaffungs- und Herstellungskosten					Abschreibung				Restbuchwerte am Ende des Wirtschaftsjahres	Restbuchwerte am Ende des vorangegangenen Wirtschaftsjahres	Kennzahlen	
		Anfangsstand	Zugang	Abgang	Umbuchungen 2)	Endstand	Anfangsstand	Zugang, d.h. Abschreibung im Haushaltsjahr 3)	Abgang, d.h. angesammelte Abschreibungen auf die in Spalte 5 ausgewiesenen Abgänge	Endstand	1)		Durchschnittlicher Abschreibungssatz 4)	Durchschnitt-licher Restbuchwert 5)
		EUR	EUR	EUR	EUR	EUR	EUR	EUR	EUR	EUR	EUR	EUR	v.H.	v.H.
1	2	3	4	5	6	7	8	9	10	11	12	13	14	15
	001572/000 100069	5.060,71	0,00	0,00	0,00	5.060,71	3.542,47	101,21	0,00	3.643,68	1.417,03	1.518,24	2,00	28,00
	001573/000 100070	5.180,39	0,00	0,00	0,00	5.180,39	3.626,29	103,61	0,00	3.729,90	1.450,49	1.554,10	2,00	27,99
	001574/000 100071	4.418,28	0,00	0,00	0,00	4.418,28	3.092,83	88,37	0,00	3.181,20	1.237,08	1.325,45	2,00	27,99
	001575/000 100072	4.313,86	0,00	0,00	0,00	4.313,86	3.019,72	86,28	0,00	3.106,00	1.207,86	1.294,14	2,00	27,99
	001576/000 100073	3.347,55	0,00	0,00	0,00	3.347,55	2.343,28	66,95	0,00	2.410,23	937,32	1.004,27	2,00	28,00
	001577/000 100074	3.268,91	0,00	0,00	0,00	3.268,91	2.288,25	65,38	0,00	2.353,63	915,28	980,66	2,00	27,99
	001578/000 100075	3.717,47	0,00	0,00	0,00	3.717,47	2.602,23	74,35	0,00	2.676,58	1.040,89	1.115,24	2,00	28,00
	001579/000 100076	5.333,77	0,00	0,00	0,00	5.333,77	3.733,67	106,68	0,00	3.840,35	1.493,42	1.600,10	2,00	27,99
	001580/000 100077	3.496,33	0,00	0,00	0,00	3.496,33	2.447,45	69,93	0,00	2.517,38	978,95	1.048,88	2,00	27,99
	001581/000 100078	763,75	0,00	0,00	0,00	763,75	534,66	15,28	0,00	549,94	213,81	229,09	2,00	27,99
	001582/000 100079	3.740,98	0,00	0,00	0,00	3.740,98	2.618,69	74,82	0,00	2.693,51	1.047,47	1.122,29	2,00	27,99
	001583/000 100080	3.231,85	0,00	0,00	0,00	3.231,85	2.262,32	64,64	0,00	2.326,96	904,89	969,53	2,00	27,99
	001584/000 100081	3.563,11	0,00	0,00	0,00	3.563,11	2.494,16	71,26	0,00	2.565,42	997,69	1.068,95	2,00	28,00
	001585/000 100082	2.731,41	0,00	0,00	0,00	2.731,41	1.912,00	54,63	0,00	1.966,63	764,78	819,41	2,00	27,99
	001586/000 100083	2.391,84	0,00	0,00	0,00	2.391,84	1.674,31	47,84	0,00	1.722,15	669,69	717,53	2,00	27,99
	001587/000 100084	2.645,42	0,00	0,00	0,00	2.645,42	1.851,81	52,91	0,00	1.904,72	740,70	793,61	2,00	27,99
	001588/000 100085	2.896,71	0,00	0,00	0,00	2.896,71	2.027,67	57,93	0,00	2.085,60	811,11	869,04	2,00	28,00
	001589/000 100086	5.208,51	0,00	0,00	0,00	5.208,51	1.979,23	104,17	0,00	2.083,40	3.125,11	3.229,28	2,00	60,00
	001590/000 100087	1.647,92	0,00	0,00	0,00	1.647,92	626,22	32,96	0,00	659,18	988,74	1.021,70	2,00	59,99
	001591/000 100088	2.540,14	0,00	0,00	0,00	2.540,14	965,23	50,80	0,00	1.016,03	1.524,11	1.574,91	2,00	60,00
	001592/000 100089	10.214,69	0,00	0,00	0,00	10.214,69	3.881,56	204,29	0,00	4.085,85	6.128,84	6.333,13	2,00	60,00
	001593/000 100090	1.377,75	0,00	0,00	0,00	1.377,75	523,58	27,56	0,00	551,14	826,61	854,17	2,00	59,99
	001594/000 100091	10.144,35	0,00	0,00	0,00	10.144,35	3.854,87	202,89	0,00	4.057,76	6.086,59	6.289,48	2,00	59,99

Legende: 1 - Spalte 7./. Spalte 11, 2 -Umbuchung von einer Anlageklasse in eine andere, 3 Zuschreibungen sind in Spalte 9 gesondert aufzuführen, 4 - (Spalte 9 * 100) : Spalte 7, 5 - (Spalte 12 * 100) : Spalte 7,9 - inkl. Umbuchungen
alle währungsrelevanten Beträge in EUR
Spalte 1 - Die Ziffern geben an, in welchen Kontengruppen und Kontenarten veranschlagt wird

Eingeschränkt auf: Alle Anlagenummern, ohne Typen Zuschuss und Beitrag

Fibu-Bestandskonto Anlagenummer/-unternr		Anschaffungs- und Herstellungskosten					Abschreibung				Restbuchwerte am Ende des Wirtschaftsjahres	Restbuchwerte am Ende des vorangegangenen Wirtschaftsjahres	Kennzahlen	
		Anfangsstand	Zugang	Abgang	Umbuchungen 2)	Endstand	Anfangsstand	Zugang, d.h. Abschreibung im Haushaltsjahr 3)	Abgang, d.h. angesammelte Abschreibungen auf die in Spalte 5 ausgewiesenen Abgänge	Endstand	1)		Durchschnittlicher Abschreibungssatz 4)	Durchschnitt-licher Restbuchwert 5)
		EUR	EUR	EUR	EUR	EUR	EUR	EUR	EUR	EUR	EUR	EUR	v.H.	v.H.
1	2	3	4	5	6	7	8	9	10	11	12	13	14	15
	001595/000 100093	6.501,66	0,00	0,00	0,00	6.501,66	4.551,14	130,03	0,00	4.681,17	1.820,49	1.950,52	2,00	28,00
	001596/000 100094	5.963,95	0,00	0,00	0,00	5.963,95	4.174,77	119,28	0,00	4.294,05	1.669,90	1.789,18	2,00	27,99
	001597/000 100095	6.830,41	0,00	0,00	0,00	6.830,41	4.781,30	136,61	0,00	4.917,91	1.912,50	2.049,11	2,00	27,99
	001598/000 100096	7.897,13	0,00	0,00	0,00	7.897,13	5.527,97	157,94	0,00	5.685,91	2.211,22	2.369,16	2,00	28,00
	001599/000 100097	4.443,97	0,00	0,00	0,00	4.443,97	4.266,22	88,88	0,00	4.355,10	88,87	177,75	2,00	1,99
	001600/000 100171	6.050,55	0,00	0,00	0,00	6.050,55	4.235,38	121,01	0,00	4.356,39	1.694,16	1.815,17	2,00	28,00
	001601/000 100172	8.674,48	0,00	0,00	0,00	8.674,48	6.072,14	173,49	0,00	6.245,63	2.428,85	2.602,34	2,00	28,00
	001602/000 100950	4.411,70	0,00	0,00	0,00	4.411,70	3.088,16	88,23	0,00	3.176,39	1.235,31	1.323,54	2,00	28,00
	001603/000 100951	4.209,64	0,00	0,00	0,00	4.209,64	2.946,73	84,19	0,00	3.030,92	1.178,72	1.262,91	2,00	28,00
	001604/000 100952	664,66	0,00	0,00	0,00	664,66	465,24	13,29	0,00	478,53	186,13	199,42	2,00	28,00
	001605/000 100953	2.715,54	0,00	0,00	0,00	2.715,54	1.900,87	54,31	0,00	1.955,18	760,36	814,67	2,00	28,00
	001606/000 100954	7.705,64	0,00	0,00	0,00	7.705,64	5.393,93	154,11	0,00	5.548,04	2.157,60	2.311,71	2,00	28,00
	001607/000 100980	8.308,35	0,00	0,00	0,00	8.308,35	2.160,19	166,17	0,00	2.326,36	5.981,99	6.148,16	2,00	71,99
	001608/000 100981	9.192,41	0,00	0,00	0,00	9.192,41	2.390,04	183,85	0,00	2.573,89	6.618,52	6.802,37	2,00	71,99
	001609/000 100982	3.602,17	0,00	0,00	0,00	3.602,17	936,54	72,04	0,00	1.008,58	2.593,59	2.665,63	2,00	72,00
	001610/000 100983	5.197,73	0,00	0,00	0,00	5.197,73	1.351,38	103,95	0,00	1.455,33	3.742,40	3.846,35	2,00	72,00
	001611/000 100984	5.723,26	0,00	0,00	0,00	5.723,26	1.488,08	114,47	0,00	1.602,55	4.120,71	4.235,18	2,00	71,99
	001612/000 100985	4.334,16	0,00	0,00	0,00	4.334,16	1.126,86	86,68	0,00	1.213,54	3.120,62	3.207,30	2,00	72,00
	001613/000 100986	3.843,26	0,00	0,00	0,00	3.843,26	999,28	76,87	0,00	1.076,15	2.767,11	2.843,98	2,00	71,99
	001614/000 100987	3.284,09	0,00	0,00	0,00	3.284,09	853,85	65,68	0,00	919,53	2.364,56	2.430,24	2,00	72,00
	001615/000 100988	229,82	0,00	0,00	0,00	229,82	59,78	4,60	0,00	64,38	165,44	170,04	2,00	71,98
	001616/000 100989	85,55	0,00	0,00	0,00	85,55	22,24	1,71	0,00	23,95	61,60	63,31	2,00	72,00
	001859/000 100098	549,62	0,00	0,00	0,00	549,62	527,62	10,99	0,00	538,61	11,01	22,00	2,00	2,00

Legende: 1 - Spalte 7./. Spalte 11, 2 -Umbuchung von einer Anlageklasse in eine andere, 3 Zuschreibungen sind in Spalte 9 gesondert aufzuführen, 4 - (Spalte 9 * 100) : Spalte 7, 5 - (Spalte 12 * 100) : Spalte 7,9 - inkl. Umbuchungen
alle währungsrelevanten Beträge in EUR
Spalte 1 - Die Ziffern geben an, in welchen Kontengruppen und Kontenarten veranschlagt wird

Anlagenbuchführung
Anlagenspiegel

erstellt am: **07.12.2017 / 07:31:59**
erstellt von: **Hauke Stammer**
erstellt für: **00 Amt Föhr-Amrum**
Haushaltsjahr: **2015**

Eingeschränkt auf: Alle Anlagenummern, ohne Typen Zuschuss und Beitrag

Fibu-Bestandskonto Anlagenummer/-unternr		Anschaffungs- und Herstellungskosten					Abschreibung				Restbuchwerte am Ende des Wirtschaftsjahres	Restbuchwerte am Ende des vorangegangenen Wirtschaftsjahres	Kennzahlen	
		Anfangsstand	Zugang	Abgang	Umbuchungen 2)	Endstand	Anfangsstand	Zugang, d.h. Abschreibung im Haushaltsjahr 3)	Abgang, d.h. angesammelte Abschreibungen auf die in Spalte 5 ausgewiesenen Abgänge	Endstand	1)		Durchschnittlicher Abschreibungssatz 4)	Durchschnitt-licher Restbuchwert 5)
		EUR	EUR	EUR	EUR	EUR	EUR	EUR	EUR	EUR	EUR	EUR	v.H.	v.H.
1	2	3	4	5	6	7	8	9	10	11	12	13	14	15
	001860/000 100101	5.097,86	0,00	0,00	0,00	5.097,86	4.893,97	101,96	0,00	4.995,93	101,93	203,89	2,00	1,99
	001861/000 100102	2.065,83	0,00	0,00	0,00	2.065,83	1.983,22	41,32	0,00	2.024,54	41,29	82,61	2,00	1,99
	001862/000 100103	2.798,26	0,00	0,00	0,00	2.798,26	2.686,36	55,97	0,00	2.742,33	55,93	111,90	2,00	1,99
	001863/000 100104	362,70	0,00	0,00	0,00	362,70	348,16	7,25	0,00	355,41	7,29	14,54	2,00	2,00
	001864/000 100105	1.057,45	0,00	0,00	0,00	1.057,45	1.015,16	21,15	0,00	1.036,31	21,14	42,29	2,00	1,99
	001865/000 100106	2.038,66	0,00	0,00	0,00	2.038,66	1.957,09	40,77	0,00	1.997,86	40,80	81,57	2,00	2,00
	001866/000 100107	2.899,83	0,00	0,00	0,00	2.899,83	2.783,86	58,00	0,00	2.841,86	57,97	115,97	2,00	1,99
	001867/000 100108	2.934,41	0,00	0,00	0,00	2.934,41	2.817,05	58,69	0,00	2.875,74	58,67	117,36	2,00	1,99
	001868/000 100110	4.059,84	0,00	0,00	0,00	4.059,84	3.897,47	81,20	0,00	3.978,67	81,17	162,37	2,00	1,99
	001869/000 100111	2.122,94	0,00	0,00	0,00	2.122,94	2.038,03	42,46	0,00	2.080,49	42,45	84,91	2,00	1,99
	001870/000 100112	3.302,11	0,00	0,00	0,00	3.302,11	3.170,01	66,04	0,00	3.236,05	66,06	132,10	2,00	2,00
	001871/000 100113	1.918,99	0,00	0,00	0,00	1.918,99	1.842,23	38,38	0,00	1.880,61	38,38	76,76	2,00	2,00
	001872/000 100114	5.749,17	0,00	0,00	0,00	5.749,17	5.519,18	114,98	0,00	5.634,16	115,01	229,99	2,00	2,00
	001873/000 100115	1.987,78	0,00	0,00	0,00	1.987,78	1.908,30	39,76	0,00	1.948,06	39,72	79,48	2,00	1,99
	001874/000 100116	3.336,96	0,00	0,00	0,00	3.336,96	3.203,49	66,74	0,00	3.270,23	66,73	133,47	2,00	1,99
	001875/000 100117	1.895,25	0,00	0,00	0,00	1.895,25	1.819,47	37,91	0,00	1.857,38	37,87	75,78	2,00	1,99
	001876/000 100118	2.958,54	0,00	0,00	0,00	2.958,54	2.840,19	59,17	0,00	2.899,36	59,18	118,35	2,00	2,00
	001877/000 100119	3.639,77	0,00	0,00	0,00	3.639,77	3.494,21	72,80	0,00	3.567,01	72,76	145,56	2,00	1,99
	001878/000 100120	3.517,87	0,00	0,00	0,00	3.517,87	3.377,17	70,36	0,00	3.447,53	70,34	140,70	2,00	1,99
	001879/000 100121	3.565,98	0,00	0,00	0,00	3.565,98	3.423,34	71,32	0,00	3.494,66	71,32	142,64	2,00	2,00
	001880/000 100122	3.548,37	0,00	0,00	0,00	3.548,37	3.406,45	70,97	0,00	3.477,42	70,95	141,92	2,00	1,99
	001881/000 100123	2.451,96	0,00	0,00	0,00	2.451,96	2.353,89	49,04	0,00	2.402,93	49,03	98,07	2,00	1,99
	001882/000 100124	2.699,03	0,00	0,00	0,00	2.699,03	2.591,06	53,98	0,00	2.645,04	53,99	107,97	2,00	2,00

Legende: 1 - Spalte 7./. Spalte 11, 2 -Umbuchung von einer Anlageklasse in eine andere, 3 Zuschreibungen sind in Spalte 9 gesondert aufzuführen, 4 - (Spalte 9 * 100) : Spalte 7, 5 - (Spalte 12 * 100) : Spalte 7,9 - inkl. Umbuchungen
alle währungsrelevanten Beträge in EUR
Spalte 1 - Die Ziffern geben an, in welchen Kontengruppen und Kontenarten veranschlagt wird

Eingeschränkt auf: Alle Anlagenummern, ohne Typen Zuschuss und Beitrag

Fibu-Bestandskonto Anlagenummer/-unternr		Anschaffungs- und Herstellungskosten					Abschreibung				Restbuchwerte am Ende des Wirtschaftsjahres	Restbuchwerte am Ende des vorangegangenen Wirtschaftsjahres	Kennzahlen	
		Anfangsstand	Zugang	Abgang	Umbuchungen 2)	Endstand	Anfangsstand	Zugang, d.h. Abschreibung im Haushaltsjahr 3)	Abgang, d.h. angesammelte Abschreibungen auf die in Spalte 5 ausgewiesenen Abgänge	Endstand	1)		Durchschnittlicher Abschreibungssatz 4)	Durchschnitt-licher Restbuchwert 5)
		EUR	EUR	EUR	EUR	EUR	EUR	EUR	EUR	EUR	EUR	EUR	v.H.	v.H.
1	2	3	4	5	6	7	8	9	10	11	12	13	14	15
	001883/000 100125	3.777,07	0,00	0,00	0,00	3.777,07	3.625,98	75,54	0,00	3.701,52	75,55	151,09	2,00	2,00
	001884/000 100126	3.229,13	0,00	0,00	0,00	3.229,13	3.099,95	64,58	0,00	3.164,53	64,60	129,18	2,00	2,00
	001885/000 100127	3.889,54	0,00	0,00	0,00	3.889,54	3.733,95	77,79	0,00	3.811,74	77,80	155,59	2,00	2,00
	001886/000 100128	2.261,77	0,00	0,00	0,00	2.261,77	2.171,33	45,24	0,00	2.216,57	45,20	90,44	2,00	1,99
	001887/000 100129	3.833,22	0,00	0,00	0,00	3.833,22	3.679,86	76,66	0,00	3.756,52	76,70	153,36	2,00	2,00
	001888/000 100130	3.835,44	0,00	0,00	0,00	3.835,44	2.608,11	76,71	0,00	2.684,82	1.150,62	1.227,33	2,00	29,99
	001889/000 100131	5.192,25	0,00	0,00	0,00	5.192,25	3.530,76	103,85	0,00	3.634,61	1.557,64	1.661,49	2,00	29,99
	001890/000 100132	2.185,10	0,00	0,00	0,00	2.185,10	1.485,85	43,70	0,00	1.529,55	655,55	699,25	2,00	30,00
	001891/000 100133	4.958,53	0,00	0,00	0,00	4.958,53	3.371,80	99,17	0,00	3.470,97	1.487,56	1.586,73	2,00	30,00
	001892/000 100134	5.094,10	0,00	0,00	0,00	5.094,10	3.463,97	101,88	0,00	3.565,85	1.528,25	1.630,13	2,00	30,00
	001893/000 100135	490,23	0,00	0,00	0,00	490,23	470,59	9,80	0,00	480,39	9,84	19,64	2,00	2,00
	001894/000 100136	2.813,29	0,00	0,00	0,00	2.813,29	2.700,79	56,27	0,00	2.757,06	56,23	112,50	2,00	1,99
	001895/000 100137	2.171,34	0,00	0,00	0,00	2.171,34	2.084,51	43,43	0,00	2.127,94	43,40	86,83	2,00	1,99
	001896/000 100138	1.750,90	0,00	0,00	0,00	1.750,90	1.680,88	35,02	0,00	1.715,90	35,00	70,02	2,00	1,99
	001897/000 100139	2.562,74	0,00	0,00	0,00	2.562,74	2.460,20	51,25	0,00	2.511,45	51,29	102,54	2,00	2,00
	001898/000 100140	1.796,15	0,00	0,00	0,00	1.796,15	1.724,28	35,92	0,00	1.760,20	35,95	71,87	2,00	2,00
	001899/000 100141	2.933,11	0,00	0,00	0,00	2.933,11	2.815,77	58,66	0,00	2.874,43	58,68	117,34	2,00	2,00
	001900/000 100142	3.455,00	0,00	0,00	0,00	3.455,00	3.316,80	69,10	0,00	3.385,90	69,10	138,20	2,00	2,00
	001901/000 100143	3.346,36	0,00	0,00	0,00	3.346,36	3.212,53	66,93	0,00	3.279,46	66,90	133,83	2,00	1,99
	001902/000 100144	1.413,97	0,00	0,00	0,00	1.413,97	1.357,42	28,28	0,00	1.385,70	28,27	56,55	2,00	1,99
	001903/000 100145	3.344,80	0,00	0,00	0,00	3.344,80	3.211,04	66,90	0,00	3.277,94	66,86	133,76	2,00	1,99
	001904/000 100146	3.754,71	0,00	0,00	0,00	3.754,71	3.604,49	75,09	0,00	3.679,58	75,13	150,22	2,00	2,00
	001905/000 100147	2.687,86	0,00	0,00	0,00	2.687,86	2.580,37	53,76	0,00	2.634,13	53,73	107,49	2,00	1,99

Legende: 1 - Spalte 7./. Spalte 11, 2 -Umbuchung von einer Anlageklasse in eine andere, 3 Zuschreibungen sind in Spalte 9 gesondert aufzuführen, 4 - (Spalte 9 * 100) : Spalte 7, 5 - (Spalte 12 * 100) : Spalte 7,9 - inkl. Umbuchungen
alle währungsrelevanten Beträge in EUR
Spalte 1 - Die Ziffern geben an, in welchen Kontengruppen und Kontenarten veranschlagt wird

Anlagenbuchführung
Anlagenspiegel

erstellt am: **07.12.2017 / 07:32:01**
erstellt von: **Hauke Stammer**
erstellt für: **00 Amt Föhr-Amrum**
Haushaltsjahr: **2015**

Eingeschränkt auf: Alle Anlagenummern, ohne Typen Zuschuss und Beitrag

Fibu-Bestandskonto Anlagenummer/-unternr		Anschaffungs- und Herstellungskosten					Abschreibung				Restbuchwerte am Ende des Wirtschaftsjahres	Restbuchwerte am Ende des vorangegangenen Wirtschaftsjahres	Kennzahlen	
		Anfangsstand	Zugang	Abgang	Umbuchungen 2)	Endstand	Anfangsstand	Zugang, d.h. Abschreibung im Haushaltsjahr 3)	Abgang, d.h. angesammelte Abschreibungen auf die in Spalte 5 ausgewiesenen Abgänge	Endstand	1)		Durchschnittlicher Abschreibungssatz 4)	Durchschnitt-licher Restbuchwert 5)
		EUR	EUR	EUR	EUR	EUR	EUR	EUR	EUR	EUR	EUR	EUR	v.H.	v.H.
1	2	3	4	5	6	7	8	9	10	11	12	13	14	15
	001906/000 100148	2.462,55	0,00	0,00	0,00	2.462,55	2.364,04	49,25	0,00	2.413,29	49,26	98,51	2,00	2,00
	001907/000 100149	2.890,81	0,00	0,00	0,00	2.890,81	2.775,20	57,82	0,00	2.833,02	57,79	115,61	2,00	1,99
	001908/000 100150	2.844,97	0,00	0,00	0,00	2.844,97	2.731,18	56,90	0,00	2.788,08	56,89	113,79	2,00	1,99
	001909/000 100151	919,44	0,00	0,00	0,00	919,44	882,67	18,39	0,00	901,06	18,38	36,77	2,00	1,99
	001910/000 100152	1.218,86	0,00	0,00	0,00	1.218,86	1.170,13	24,38	0,00	1.194,51	24,35	48,73	2,00	1,99
	001911/000 100153	2.726,04	0,00	0,00	0,00	2.726,04	2.616,99	54,52	0,00	2.671,51	54,53	109,05	2,00	2,00
	001912/000 100154	2.804,80	0,00	0,00	0,00	2.804,80	2.692,64	56,10	0,00	2.748,74	56,06	112,16	2,00	1,99
	001913/000 100155	2.678,12	0,00	0,00	0,00	2.678,12	2.570,98	53,56	0,00	2.624,54	53,58	107,14	2,00	2,00
	001914/000 100156	2.161,35	0,00	0,00	0,00	2.161,35	2.074,92	43,23	0,00	2.118,15	43,20	86,43	2,00	1,99
	001915/000 100157	1.608,68	0,00	0,00	0,00	1.608,68	1.544,31	32,17	0,00	1.576,48	32,20	64,37	2,00	2,00
	001916/000 100158	1.370,57	0,00	0,00	0,00	1.370,57	1.315,74	27,41	0,00	1.343,15	27,42	54,83	2,00	2,00
	001917/000 100158A	221,49	0,00	0,00	0,00	221,49	212,63	4,43	0,00	217,06	4,43	8,86	2,00	2,00
	001918/000 100159	2.840,61	0,00	0,00	0,00	2.840,61	2.726,97	56,81	0,00	2.783,78	56,83	113,64	2,00	2,00
	001919/000 100160	561,19	0,00	0,00	0,00	561,19	538,72	11,22	0,00	549,94	11,25	22,47	2,00	2,00
	001920/000 100162	3.005,46	0,00	0,00	0,00	3.005,46	2.885,25	60,11	0,00	2.945,36	60,10	120,21	2,00	1,99
	001921/000 100163	2.283,45	0,00	0,00	0,00	2.283,45	2.192,12	45,67	0,00	2.237,79	45,66	91,33	2,00	1,99
	001922/000 100164	2.311,14	0,00	0,00	0,00	2.311,14	2.218,67	46,22	0,00	2.264,89	46,25	92,47	2,00	2,00
	001923/000 100165	931,40	0,00	0,00	0,00	931,40	894,16	18,63	0,00	912,79	18,61	37,24	2,00	1,99
	001924/000 100166	1.021,63	0,00	0,00	0,00	1.021,63	980,75	20,43	0,00	1.001,18	20,45	40,88	2,00	2,00
	001925/000 100167	416,28	0,00	0,00	0,00	416,28	399,66	8,33	0,00	407,99	8,29	16,62	2,00	1,99
	001926/000 100168	3.653,78	0,00	0,00	0,00	3.653,78	3.507,66	73,08	0,00	3.580,74	73,04	146,12	2,00	1,99
	001927/000 100169	2.757,12	0,00	0,00	0,00	2.757,12	2.646,82	55,14	0,00	2.701,96	55,16	110,30	2,00	2,00
	001928/000 100170	2.021,16	0,00	0,00	0,00	2.021,16	1.940,29	40,42	0,00	1.980,71	40,45	80,87	2,00	2,00

Legende: 1 - Spalte 7./. Spalte 11, 2 -Umbuchung von einer Anlageklasse in eine andere, 3 Zuschreibungen sind in Spalte 9 gesondert aufzuführen, 4 - (Spalte 9 * 100) : Spalte 7, 5 - (Spalte 12 * 100) : Spalte 7,9 - inkl. Umbuchungen
alle währungsrelevanten Beträge in EUR
Spalte 1 - Die Ziffern geben an, in welchen Kontengruppen und Kontenarten veranschlagt wird

Eingeschränkt auf: Alle Anlagenummern, ohne Typen Zuschuss und Beitrag

Fibu-Bestandskonto Anlagenummer/-unternr		Anschaffungs- und Herstellungskosten					Abschreibung				Restbuchwerte am Ende des Wirtschaftsjahres	Restbuchwerte am Ende des vorangegangenen Wirtschaftsjahres	Kennzahlen	
		Anfangsstand	Zugang	Abgang	Umbuchungen 2)	Endstand	Anfangsstand	Zugang, d.h. Abschreibung im Haushaltsjahr 3)	Abgang, d.h. angesammelte Abschreibungen auf die in Spalte 5 ausgewiesenen Abgänge	Endstand	1)		Durchschnittlicher Abschreibungssatz 4)	Durchschnitt-licher Restbuchwert 5)
		EUR	EUR	EUR	EUR	EUR	EUR	EUR	EUR	EUR	EUR	EUR	v.H.	v.H.
1	2	3	4	5	6	7	8	9	10	11	12	13	14	15
	001929/000 100520	2.362,43	0,00	0,00	0,00	2.362,43	1.984,45	47,25	0,00	2.031,70	330,73	377,98	2,00	13,99
	001930/000 100521	2.832,72	0,00	0,00	0,00	2.832,72	2.379,45	56,65	0,00	2.436,10	396,62	453,27	2,00	14,00
	001931/000 100522	2.966,83	0,00	0,00	0,00	2.966,83	2.492,16	59,34	0,00	2.551,50	415,33	474,67	2,00	13,99
	001932/000 100523	2.791,61	0,00	0,00	0,00	2.791,61	2.344,94	55,83	0,00	2.400,77	390,84	446,67	2,00	14,00
	001933/000 100525	61.550,08	0,00	0,00	0,00	61.550,08	50.471,05	1.231,00	0,00	51.702,05	9.848,03	11.079,03	2,00	16,00
	001934/000 100909	800,74	0,00	0,00	0,00	800,74	768,68	16,01	0,00	784,69	16,05	32,06	2,00	2,00
	001935/000 100912	999,78	0,00	0,00	0,00	999,78	959,82	20,00	0,00	979,82	19,96	39,96	2,00	1,99
	001936/000 100913	1.262,13	0,00	0,00	0,00	1.262,13	1.211,63	25,24	0,00	1.236,87	25,26	50,50	2,00	2,00
	001937/000 100914	598,79	0,00	0,00	0,00	598,79	574,87	11,98	0,00	586,85	11,94	23,92	2,00	1,99
	001938/000 100915	235,23	0,00	0,00	0,00	235,23	225,79	4,70	0,00	230,49	4,74	9,44	2,00	2,01
	001939/000 100916	793,34	0,00	0,00	0,00	793,34	761,63	15,87	0,00	777,50	15,84	31,71	2,00	1,99
	001940/000 100917	845,42	0,00	0,00	0,00	845,42	811,61	16,91	0,00	828,52	16,90	33,81	2,00	1,99
	001941/000 100918	254,79	0,00	0,00	0,00	254,79	244,63	5,10	0,00	249,73	5,06	10,16	2,00	1,98
	001942/000 100990	8.948,29	0,00	0,00	0,00	8.948,29	2.326,58	178,97	0,00	2.505,55	6.442,74	6.621,71	2,00	71,99
	001943/000 100991	5.094,66	0,00	0,00	0,00	5.094,66	1.324,59	101,89	0,00	1.426,48	3.668,18	3.770,07	2,00	72,00
	001944/000 100992	3.430,80	0,00	0,00	0,00	3.430,80	892,04	68,62	0,00	960,66	2.470,14	2.538,76	2,00	71,99
	001945/000 100993	2.455,63	0,00	0,00	0,00	2.455,63	638,45	49,11	0,00	687,56	1.768,07	1.817,18	2,00	72,00
	001946/000 100994	4.638,56	0,00	0,00	0,00	4.638,56	1.206,02	92,77	0,00	1.298,79	3.339,77	3.432,54	2,00	72,00
	001947/000 100995	8.010,08	0,00	0,00	0,00	8.010,08	2.082,61	160,20	0,00	2.242,81	5.767,27	5.927,47	2,00	72,00
	002173/000 100173	3.274,16	0,00	0,00	0,00	3.274,16	2.684,79	65,48	0,00	2.750,27	523,89	589,37	2,00	16,00
	002174/000 100174	3.340,97	0,00	0,00	0,00	3.340,97	2.672,78	66,82	0,00	2.739,60	601,37	668,19	2,00	17,99
	002175/000 100175	2.163,50	0,00	0,00	0,00	2.163,50	1.730,80	43,27	0,00	1.774,07	389,43	432,70	2,00	18,00
	002176/000 100176	3.114,60	0,00	0,00	0,00	3.114,60	2.553,96	62,29	0,00	2.616,25	498,35	560,64	2,00	16,00

Eingeschränkt auf: Alle Anlagenummern, ohne Typen Zuschuss und Beitrag

Fibu-Bestandskonto Anlagenummer/-unternr		Anschaffungs- und Herstellungskosten					Abschreibung				Restbuchwerte am Ende des Wirtschaftsjahres	Restbuchwerte am Ende des vorangegangenen Wirtschaftsjahres	Kennzahlen	
		Anfangsstand	Zugang	Abgang	Umbuchungen 2)	Endstand	Anfangsstand	Zugang, d.h. Abschreibung im Haushaltsjahr 3)	Abgang, d.h. angesammelte Abschreibungen auf die in Spalte 5 ausgewiesenen Abgänge	Endstand	1)		Durchschnittlicher Abschreibungssatz 4)	Durchschnitt-licher Restbuchwert 5)
		EUR	EUR	EUR	EUR	EUR	EUR	EUR	EUR	EUR	EUR	EUR	v.H.	v.H.
1	2	3	4	5	6	7	8	9	10	11	12	13	14	15
	002177/000 100177	3.226,72	0,00	0,00	0,00	3.226,72	2.645,88	64,53	0,00	2.710,41	516,31	580,84	2,00	16,00
	002178/000 100178	2.768,51	0,00	0,00	0,00	2.768,51	2.270,18	55,37	0,00	2.325,55	442,96	498,33	2,00	15,99
	002179/000 100179	1.128,84	0,00	0,00	0,00	1.128,84	925,67	22,58	0,00	948,25	180,59	203,17	2,00	15,99
	002180/000 100180	2.711,74	0,00	0,00	0,00	2.711,74	2.223,59	54,23	0,00	2.277,82	433,92	488,15	2,00	16,00
	002181/000 100181	4.026,54	0,00	0,00	0,00	4.026,54	3.301,76	80,53	0,00	3.382,29	644,25	724,78	2,00	16,00
	002182/000 100182	4.917,05	0,00	0,00	0,00	4.917,05	4.031,97	98,34	0,00	4.130,31	786,74	885,08	2,00	16,00
	002183/000 100183	2.054,13	0,00	0,00	0,00	2.054,13	1.684,37	41,08	0,00	1.725,45	328,68	369,76	2,00	16,00
	002184/000 100184	79.573,98	0,00	0,00	0,00	79.573,98	65.250,67	1.591,48	0,00	66.842,15	12.731,83	14.323,31	2,00	16,00
	002185/000 100185	841,54	0,00	0,00	0,00	841,54	690,06	16,83	0,00	706,89	134,65	151,48	2,00	16,00
	002186/000 100186	3.850,36	0,00	0,00	0,00	3.850,36	3.157,31	77,01	0,00	3.234,32	616,04	693,05	2,00	15,99
	002187/000 100187	3.038,92	0,00	0,00	0,00	3.038,92	2.491,93	60,78	0,00	2.552,71	486,21	546,99	2,00	15,99
	002188/000 100188	2.924,48	0,00	0,00	0,00	2.924,48	2.398,08	58,49	0,00	2.456,57	467,91	526,40	2,00	15,99
	002189/000 100189	1.342,44	0,00	0,00	0,00	1.342,44	1.100,81	26,85	0,00	1.127,66	214,78	241,63	2,00	15,99
	002190/000 100190	3.080,90	0,00	0,00	0,00	3.080,90	2.526,35	61,62	0,00	2.587,97	492,93	554,55	2,00	15,99
	002191/000 100191	4.838,22	0,00	0,00	0,00	4.838,22	3.967,31	96,76	0,00	4.064,07	774,15	870,91	2,00	16,00
	002192/000 100192	1.765,01	0,00	0,00	0,00	1.765,01	1.447,31	35,30	0,00	1.482,61	282,40	317,70	2,00	15,99
	002193/000 100193	3.834,49	0,00	0,00	0,00	3.834,49	3.144,28	76,69	0,00	3.220,97	613,52	690,21	2,00	16,00
	002194/000 100194	3.430,24	0,00	0,00	0,00	3.430,24	2.812,76	68,60	0,00	2.881,36	548,88	617,48	2,00	16,00
	002195/000 100195	1.527,85	0,00	0,00	0,00	1.527,85	1.252,86	30,56	0,00	1.283,42	244,43	274,99	2,00	15,99
	002196/000 100196	3.764,64	0,00	0,00	0,00	3.764,64	3.086,99	75,29	0,00	3.162,28	602,36	677,65	2,00	16,00
	002197/000 100198	4.184,23	0,00	0,00	0,00	4.184,23	3.431,04	83,68	0,00	3.514,72	669,51	753,19	2,00	16,00
	002198/000 100200	3.177,33	0,00	0,00	0,00	3.177,33	2.605,43	63,55	0,00	2.668,98	508,35	571,90	2,00	15,99
	002199/000 100201	5.352,43	0,00	0,00	0,00	5.352,43	4.389,00	107,05	0,00	4.496,05	856,38	963,43	2,00	15,99

Legende: 1 - Spalte 7./. Spalte 11, 2 -Umbuchung von einer Anlageklasse in eine andere, 3 Zuschreibungen sind in Spalte 9 gesondert aufzuführen, 4 - (Spalte 9 * 100) : Spalte 7, 5 - (Spalte 12 * 100) : Spalte 7,9 - inkl. Umbuchungen
alle währungsrelevanten Beträge in EUR
Spalte 1 - Die Ziffern geben an, in welchen Kontengruppen und Kontenarten veranschlagt wird

Anlagenbuchführung
Anlagenspiegel

erstellt am: **07.12.2017 / 07:32:02**
erstellt von: **Hauke Stammer**
erstellt für: **00 Amt Föhr-Amrum**
Haushaltsjahr: **2015**

Eingeschränkt auf: Alle Anlagenummern, ohne Typen Zuschuss und Beitrag

Fibu-Bestandskonto Anlagenummer/-unternr		Anschaffungs- und Herstellungskosten					Abschreibung				Restbuchwerte am Ende des Wirtschaftsjahres	Restbuchwerte am Ende des vorangegangenen Wirtschaftsjahres	Kennzahlen	
		Anfangsstand	Zugang	Abgang	Umbuchungen 2)	Endstand	Anfangsstand	Zugang, d.h. Abschreibung im Haushaltsjahr 3)	Abgang, d.h. angesammelte Abschreibungen auf die in Spalte 5 ausgewiesenen Abgänge	Endstand	1)		Durchschnittlicher Abschreibungssatz 4)	Durchschnitt-licher Restbuchwert 5)
		EUR	EUR	EUR	EUR	EUR	EUR	EUR	EUR	EUR	EUR	EUR	v.H.	v.H.
1	2	3	4	5	6	7	8	9	10	11	12	13	14	15
	002200/000 100202	2.806,93	0,00	0,00	0,00	2.806,93	2.301,69	56,14	0,00	2.357,83	449,10	505,24	2,00	15,99
	002201/000 100203	2.661,29	0,00	0,00	0,00	2.661,29	2.182,29	53,23	0,00	2.235,52	425,77	479,00	2,00	15,99
	002202/000 100204	394,75	0,00	0,00	0,00	394,75	323,73	7,90	0,00	331,63	63,12	71,02	2,00	15,98
	002203/000 100205	2.456,51	0,00	0,00	0,00	2.456,51	2.014,34	49,13	0,00	2.063,47	393,04	442,17	2,00	15,99
	002204/000 100206	3.098,73	0,00	0,00	0,00	3.098,73	2.540,93	61,97	0,00	2.602,90	495,83	557,80	2,00	16,00
	002205/000 100207	2.730,77	0,00	0,00	0,00	2.730,77	2.239,26	54,62	0,00	2.293,88	436,89	491,51	2,00	15,99
	002206/000 100208	2.207,84	0,00	0,00	0,00	2.207,84	1.810,45	44,16	0,00	1.854,61	353,23	397,39	2,00	15,99
	002207/000 100209	3.385,30	0,00	0,00	0,00	3.385,30	2.775,97	67,71	0,00	2.843,68	541,62	609,33	2,00	15,99
	002208/000 100210	4.091,39	0,00	0,00	0,00	4.091,39	3.354,96	81,83	0,00	3.436,79	654,60	736,43	2,00	15,99
	002209/000 100211	4.038,29	0,00	0,00	0,00	4.038,29	3.311,43	80,77	0,00	3.392,20	646,09	726,86	2,00	15,99
	002210/000 100212	6.172,27	0,00	0,00	0,00	6.172,27	5.061,29	123,45	0,00	5.184,74	987,53	1.110,98	2,00	15,99
	002211/000 100213	3.720,51	0,00	0,00	0,00	3.720,51	3.050,82	74,41	0,00	3.125,23	595,28	669,69	2,00	16,00
	002212/000 100214	5.163,88	0,00	0,00	0,00	5.163,88	4.234,40	103,28	0,00	4.337,68	826,20	929,48	2,00	15,99
	002213/000 100215	3.449,38	0,00	0,00	0,00	3.449,38	2.828,51	68,99	0,00	2.897,50	551,88	620,87	2,00	15,99
	002214/000 100216	1.620,10	0,00	0,00	0,00	1.620,10	1.328,47	32,40	0,00	1.360,87	259,23	291,63	2,00	16,00
	002215/000 100217	2.368,65	0,00	0,00	0,00	2.368,65	1.942,27	47,37	0,00	1.989,64	379,01	426,38	2,00	16,00
	002216/000 100218	4.718,44	0,00	0,00	0,00	4.718,44	3.869,13	94,37	0,00	3.963,50	754,94	849,31	2,00	15,99
	002217/000 100219	3.830,06	0,00	0,00	0,00	3.830,06	3.140,64	76,60	0,00	3.217,24	612,82	689,42	2,00	16,00
	002218/000 100220	4.035,64	0,00	0,00	0,00	4.035,64	3.309,21	80,71	0,00	3.389,92	645,72	726,43	2,00	16,00
	002219/000 100221	2.781,85	0,00	0,00	0,00	2.781,85	2.281,14	55,64	0,00	2.336,78	445,07	500,71	2,00	15,99
	002220/000 100222	4.002,92	0,00	0,00	0,00	4.002,92	3.282,41	80,06	0,00	3.362,47	640,45	720,51	2,00	15,99
	002221/000 100223	2.291,63	0,00	0,00	0,00	2.291,63	1.879,12	45,83	0,00	1.924,95	366,68	412,51	2,00	16,00
	002222/000 100224	5.638,64	0,00	0,00	0,00	5.638,64	4.623,67	112,77	0,00	4.736,44	902,20	1.014,97	2,00	16,00

Legende: 1 - Spalte 7./. Spalte 11, 2 -Umbuchung von einer Anlageklasse in eine andere, 3 Zuschreibungen sind in Spalte 9 gesondert aufzuführen, 4 - (Spalte 9 * 100) : Spalte 7, 5 - (Spalte 12 * 100) : Spalte 7,9 - inkl. Umbuchungen
alle währungsrelevanten Beträge in EUR
Spalte 1 - Die Ziffern geben an, in welchen Kontengruppen und Kontenarten veranschlagt wird

Eingeschränkt auf: Alle Anlagenummern, ohne Typen Zuschuss und Beitrag

Fibu-Bestandskonto Anlagenummer/-unternr		Anschaffungs- und Herstellungskosten					Abschreibung				Restbuchwerte am Ende des Wirtschaftsjahres	Restbuchwerte am Ende des vorangegangenen Wirtschaftsjahres	Kennzahlen	
		Anfangsstand	Zugang	Abgang	Umbuchungen 2)	Endstand	Anfangsstand	Zugang, d.h. Abschreibung im Haushaltsjahr 3)	Abgang, d.h. angesammelte Abschreibungen auf die in Spalte 5 ausgewiesenen Abgänge	Endstand	1)		Durchschnittlicher Abschreibungssatz 4)	Durchschnitt-licher Restbuchwert 5)
		EUR	EUR	EUR	EUR	EUR	EUR	EUR	EUR	EUR	EUR	EUR	v.H.	v.H.
1	2	3	4	5	6	7	8	9	10	11	12	13	14	15
	002223/000 100225	5.493,05	0,00	0,00	0,00	5.493,05	4.504,29	109,86	0,00	4.614,15	878,90	988,76	2,00	16,00
	002224/000 100226	4.474,33	0,00	0,00	0,00	4.474,33	3.668,97	89,49	0,00	3.758,46	715,87	805,36	2,00	15,99
	002225/000 100227	3.634,54	0,00	0,00	0,00	3.634,54	2.980,32	72,69	0,00	3.053,01	581,53	654,22	2,00	16,00
	002226/000 100228	2.716,20	0,00	0,00	0,00	2.716,20	2.227,26	54,32	0,00	2.281,58	434,62	488,94	2,00	16,00
	002227/000 100229	6.185,04	0,00	0,00	0,00	6.185,04	5.071,73	123,70	0,00	5.195,43	989,61	1.113,31	2,00	16,00
	002228/000 100230	5.973,86	0,00	0,00	0,00	5.973,86	4.898,58	119,48	0,00	5.018,06	955,80	1.075,28	2,00	15,99
	002229/000 100231	4.692,07	0,00	0,00	0,00	4.692,07	3.847,49	93,84	0,00	3.941,33	750,74	844,58	2,00	16,00
	002230/000 100232	3.986,47	0,00	0,00	0,00	3.986,47	3.268,91	79,73	0,00	3.348,64	637,83	717,56	2,00	15,99
	002231/000 100233	3.856,42	0,00	0,00	0,00	3.856,42	3.162,28	77,13	0,00	3.239,41	617,01	694,14	2,00	15,99
	002232/000 100234	2.618,25	0,00	0,00	0,00	2.618,25	2.147,00	52,37	0,00	2.199,37	418,88	471,25	2,00	15,99
	002233/000 100235	4.857,87	0,00	0,00	0,00	4.857,87	3.983,47	97,16	0,00	4.080,63	777,24	874,40	2,00	15,99
	002234/000 100236	4.470,35	0,00	0,00	0,00	4.470,35	3.665,71	89,41	0,00	3.755,12	715,23	804,64	2,00	15,99
	002235/000 100237	4.283,23	0,00	0,00	0,00	4.283,23	3.512,22	85,66	0,00	3.597,88	685,35	771,01	2,00	16,00
	002236/000 100238	3.535,44	0,00	0,00	0,00	3.535,44	2.899,07	70,71	0,00	2.969,78	565,66	636,37	2,00	15,99
	002237/000 100239	13.086,55	0,00	0,00	0,00	13.086,55	3.925,96	261,73	0,00	4.187,69	8.898,86	9.160,59	2,00	68,00
	002238/000 100240	5.085,17	0,00	0,00	0,00	5.085,17	1.525,53	101,70	0,00	1.627,23	3.457,94	3.559,64	2,00	68,00
	002239/000 100241	4.042,37	0,00	0,00	0,00	4.042,37	1.212,73	80,85	0,00	1.293,58	2.748,79	2.829,64	2,00	67,99
	002240/000 100242	6.957,94	0,00	0,00	0,00	6.957,94	2.087,39	139,16	0,00	2.226,55	4.731,39	4.870,55	2,00	67,99
	002241/000 100243	3.450,91	0,00	0,00	0,00	3.450,91	1.035,29	69,02	0,00	1.104,31	2.346,60	2.415,62	2,00	67,99
	002242/000 100244	6.230,54	0,00	0,00	0,00	6.230,54	1.869,16	124,61	0,00	1.993,77	4.236,77	4.361,38	2,00	68,00
	002243/000 100245	3.691,53	0,00	0,00	0,00	3.691,53	3.027,05	73,83	0,00	3.100,88	590,65	664,48	2,00	16,00
	002244/000 100246	2.743,82	0,00	0,00	0,00	2.743,82	2.249,96	54,88	0,00	2.304,84	438,98	493,86	2,00	15,99
	002245/000 100247	1.669,00	0,00	0,00	0,00	1.669,00	1.368,58	33,38	0,00	1.401,96	267,04	300,42	2,00	16,00

Legende: 1 - Spalte 7./. Spalte 11, 2 -Umbuchung von einer Anlageklasse in eine andere, 3 Zuschreibungen sind in Spalte 9 gesondert aufzuführen, 4 - (Spalte 9 * 100) : Spalte 7, 5 - (Spalte 12 * 100) : Spalte 7,9 - inkl. Umbuchungen
alle währungsrelevanten Beträge in EUR
Spalte 1 - Die Ziffern geben an, in welchen Kontengruppen und Kontenarten veranschlagt wird

Eingeschränkt auf: Alle Anlagenummern, ohne Typen Zuschuss und Beitrag

Fibu-Bestandskonto Anlagenummer/-unternr		Anschaffungs- und Herstellungskosten					Abschreibung				Restbuchwerte am Ende des Wirtschaftsjahres	Restbuchwerte am Ende des vorangegangenen Wirtschaftsjahres	Kennzahlen	
		Anfangsstand	Zugang	Abgang	Umbuchungen 2)	Endstand	Anfangsstand	Zugang, d.h. Abschreibung im Haushaltsjahr 3)	Abgang, d.h. angesammelte Abschreibungen auf die in Spalte 5 ausgewiesenen Abgänge	Endstand	1)		Durchschnittlicher Abschreibungssatz 4)	Durchschnitt-licher Restbuchwert 5)
		EUR	EUR	EUR	EUR	EUR	EUR	EUR	EUR	EUR	EUR	EUR	v.H.	v.H.
1	2	3	4	5	6	7	8	9	10	11	12	13	14	15
	002246/000 100248	6.555,85	0,00	0,00	0,00	6.555,85	5.375,82	131,12	0,00	5.506,94	1.048,91	1.180,03	2,00	15,99
	002247/000 100249	2.269,76	0,00	0,00	0,00	2.269,76	1.861,24	45,40	0,00	1.906,64	363,12	408,52	2,00	15,99
	002248/000 100250	1.949,91	0,00	0,00	0,00	1.949,91	1.598,94	39,00	0,00	1.637,94	311,97	350,97	2,00	15,99
	002249/000 100251	2.314,02	0,00	0,00	0,00	2.314,02	1.897,49	46,28	0,00	1.943,77	370,25	416,53	2,00	16,00
	002250/000 100252	3.735,79	0,00	0,00	0,00	3.735,79	3.063,38	74,72	0,00	3.138,10	597,69	672,41	2,00	15,99
	002251/000 100253	2.800,35	0,00	0,00	0,00	2.800,35	2.296,31	56,01	0,00	2.352,32	448,03	504,04	2,00	15,99
	002252/000 100254	4.909,21	0,00	0,00	0,00	4.909,21	4.025,52	98,18	0,00	4.123,70	785,51	883,69	2,00	16,00
	002253/000 100255	5.713,46	0,00	0,00	0,00	5.713,46	4.685,04	114,27	0,00	4.799,31	914,15	1.028,42	2,00	15,99
	002254/000 100256	4.286,53	0,00	0,00	0,00	4.286,53	3.514,95	85,73	0,00	3.600,68	685,85	771,58	2,00	16,00
	002255/000 100257	2.616,59	0,00	0,00	0,00	2.616,59	2.145,59	52,33	0,00	2.197,92	418,67	471,00	2,00	16,00
	002256/000 100258	3.423,84	0,00	0,00	0,00	3.423,84	2.807,57	68,48	0,00	2.876,05	547,79	616,27	2,00	15,99
	002257/000 100260	2.977,17	0,00	0,00	0,00	2.977,17	2.441,26	59,54	0,00	2.500,80	476,37	535,91	2,00	16,00
	002258/000 100261	4.312,44	0,00	0,00	0,00	4.312,44	3.536,21	86,25	0,00	3.622,46	689,98	776,23	2,00	15,99
	002259/000 100262	3.723,41	0,00	0,00	0,00	3.723,41	3.053,21	74,47	0,00	3.127,68	595,73	670,20	2,00	15,99
	002260/000 100263	4.351,42	0,00	0,00	0,00	4.351,42	3.568,18	87,03	0,00	3.655,21	696,21	783,24	2,00	15,99
	002261/000 100264	3.988,24	0,00	0,00	0,00	3.988,24	3.270,32	79,76	0,00	3.350,08	638,16	717,92	2,00	16,00
	002262/000 100265	4.000,78	0,00	0,00	0,00	4.000,78	3.280,67	80,02	0,00	3.360,69	640,09	720,11	2,00	15,99
	002263/000 100266	3.873,05	0,00	0,00	0,00	3.873,05	3.175,89	77,46	0,00	3.253,35	619,70	697,16	2,00	16,00
	002264/000 100267	5.303,75	0,00	0,00	0,00	5.303,75	4.349,11	106,08	0,00	4.455,19	848,56	954,64	2,00	15,99
	002265/000 100268	5.617,10	0,00	0,00	0,00	5.617,10	4.606,01	112,34	0,00	4.718,35	898,75	1.011,09	2,00	16,00
	002266/000 100269	3.986,96	0,00	0,00	0,00	3.986,96	3.269,31	79,74	0,00	3.349,05	637,91	717,65	2,00	15,99
	002267/000 100270	4.775,64	0,00	0,00	0,00	4.775,64	3.916,01	95,51	0,00	4.011,52	764,12	859,63	2,00	16,00
	002268/000 100271	5.351,22	0,00	0,00	0,00	5.351,22	4.387,97	107,02	0,00	4.494,99	856,23	963,25	2,00	16,00

Legende: 1 - Spalte 7./. Spalte 11, 2 -Umbuchung von einer Anlageklasse in eine andere, 3 Zuschreibungen sind in Spalte 9 gesondert aufzuführen, 4 - (Spalte 9 * 100) : Spalte 7, 5 - (Spalte 12 * 100) : Spalte 7,9 - inkl. Umbuchungen
alle währungsrelevanten Beträge in EUR
Spalte 1 - Die Ziffern geben an, in welchen Kontengruppen und Kontenarten veranschlagt wird

Anlagenbuchführung
Anlagenspiegel

erstellt am: **07.12.2017 / 07:32:04**
erstellt von: **Hauke Stammer**
erstellt für: **00 Amt Föhr-Amrum**
Haushaltsjahr: **2015**

Eingeschränkt auf: Alle Anlagenummern, ohne Typen Zuschuss und Beitrag

Fibu-Bestandskonto Anlagenummer/-unternr		Anschaffungs- und Herstellungskosten					Abschreibung				Restbuchwerte am Ende des Wirtschaftsjahres	Restbuchwerte am Ende des vorangegangenen Wirtschaftsjahres	Kennzahlen	
		Anfangsstand	Zugang	Abgang	Umbuchungen 2)	Endstand	Anfangsstand	Zugang, d.h. Abschreibung im Haushaltsjahr 3)	Abgang, d.h. angesammelte Abschreibungen auf die in Spalte 5 ausgewiesenen Abgänge	Endstand	1)		Durchschnittlicher Abschreibungssatz 4)	Durchschnitt-licher Restbuchwert 5)
		EUR	EUR	EUR	EUR	EUR	EUR	EUR	EUR	EUR	EUR	EUR	v.H.	v.H.
1	2	3	4	5	6	7	8	9	10	11	12	13	14	15
	002269/000 100272	4.480,00	0,00	0,00	0,00	4.480,00	3.673,60	89,60	0,00	3.763,20	716,80	806,40	2,00	16,00
	002270/000 100273	2.241,18	0,00	0,00	0,00	2.241,18	1.837,74	44,82	0,00	1.882,56	358,62	403,44	2,00	16,00
	002271/000 100274	4.658,90	0,00	0,00	0,00	4.658,90	3.820,31	93,18	0,00	3.913,49	745,41	838,59	2,00	15,99
	002272/000 100275	4.865,11	0,00	0,00	0,00	4.865,11	3.989,37	97,30	0,00	4.086,67	778,44	875,74	2,00	16,00
	002273/000 100276	2.443,53	0,00	0,00	0,00	2.443,53	2.003,69	48,87	0,00	2.052,56	390,97	439,84	2,00	16,00
	002274/000 100277	2.051,92	0,00	0,00	0,00	2.051,92	1.682,59	41,04	0,00	1.723,63	328,29	369,33	2,00	15,99
	002275/000 100278	2.340,40	0,00	0,00	0,00	2.340,40	1.919,14	46,81	0,00	1.965,95	374,45	421,26	2,00	15,99
	002276/000 100279	5.279,23	0,00	0,00	0,00	5.279,23	4.328,94	105,58	0,00	4.434,52	844,71	950,29	2,00	16,00
	002277/000 100280	1.302,64	0,00	0,00	0,00	1.302,64	1.068,15	26,05	0,00	1.094,20	208,44	234,49	2,00	16,00
	002278/000 100281	4.489,61	0,00	0,00	0,00	4.489,61	3.681,46	89,79	0,00	3.771,25	718,36	808,15	2,00	16,00
	002279/000 100282	2.956,34	0,00	0,00	0,00	2.956,34	2.424,22	59,13	0,00	2.483,35	472,99	532,12	2,00	15,99
	002280/000 100283	3.208,27	0,00	0,00	0,00	3.208,27	2.630,81	64,17	0,00	2.694,98	513,29	577,46	2,00	15,99
	002281/000 100284	3.210,58	0,00	0,00	0,00	3.210,58	2.632,66	64,21	0,00	2.696,87	513,71	577,92	2,00	16,00
	002282/000 100285	1.920,64	0,00	0,00	0,00	1.920,64	1.574,91	38,41	0,00	1.613,32	307,32	345,73	2,00	16,00
	002283/000 100286	2.457,64	0,00	0,00	0,00	2.457,64	2.015,25	49,15	0,00	2.064,40	393,24	442,39	2,00	16,00
	002284/000 100287	2.195,83	0,00	0,00	0,00	2.195,83	1.800,60	43,92	0,00	1.844,52	351,31	395,23	2,00	15,99
	002285/000 100288	3.760,91	0,00	0,00	0,00	3.760,91	3.083,96	75,22	0,00	3.159,18	601,73	676,95	2,00	15,99
	002286/000 100289	3.441,10	0,00	0,00	0,00	3.441,10	2.821,69	68,82	0,00	2.890,51	550,59	619,41	2,00	16,00
	002287/000 100290	2.991,04	0,00	0,00	0,00	2.991,04	2.452,65	59,82	0,00	2.512,47	478,57	538,39	2,00	16,00
	002288/000 100291	3.018,88	0,00	0,00	0,00	3.018,88	2.475,50	60,38	0,00	2.535,88	483,00	543,38	2,00	15,99
	002289/000 100292	2.259,30	0,00	0,00	0,00	2.259,30	1.852,65	45,19	0,00	1.897,84	361,46	406,65	2,00	15,99
	002290/000 100293	421,95	0,00	0,00	0,00	421,95	346,01	8,44	0,00	354,45	67,50	75,94	2,00	15,99
	002291/000 100294	1.595,71	0,00	0,00	0,00	1.595,71	1.308,45	31,91	0,00	1.340,36	255,35	287,26	2,00	16,00

Legende: 1 - Spalte 7./. Spalte 11, 2 -Umbuchung von einer Anlageklasse in eine andere, 3 Zuschreibungen sind in Spalte 9 gesondert aufzuführen, 4 - (Spalte 9 * 100) : Spalte 7, 5 - (Spalte 12 * 100) : Spalte 7,9 - inkl. Umbuchungen
alle währungsrelevanten Beträge in EUR
Spalte 1 - Die Ziffern geben an, in welchen Kontengruppen und Kontenarten veranschlagt wird

Anlagenbuchführung
Anlagenspiegel

erstellt am: **07.12.2017 / 07:32:04**
erstellt von: **Hauke Stammer**
erstellt für: **00 Amt Föhr-Amrum**
Haushaltsjahr: **2015**

Eingeschränkt auf: Alle Anlagenummern, ohne Typen Zuschuss und Beitrag

Fibu-Bestandskonto Anlagenummer/-unternr		Anschaffungs- und Herstellungskosten					Abschreibung				Restbuchwerte am Ende des Wirtschaftsjahres	Restbuchwerte am Ende des vorangegangenen Wirtschaftsjahres	Kennzahlen	
		Anfangsstand	Zugang	Abgang	Umbuchungen 2)	Endstand	Anfangsstand	Zugang, d.h. Abschreibung im Haushaltsjahr 3)	Abgang, d.h. angesammelte Abschreibungen auf die in Spalte 5 ausgewiesenen Abgänge	Endstand	1)		Durchschnittlicher Abschreibungssatz 4)	Durchschnitt-licher Restbuchwert 5)
		EUR	EUR	EUR	EUR	EUR	EUR	EUR	EUR	EUR	EUR	EUR	v.H.	v.H.
1	2	3	4	5	6	7	8	9	10	11	12	13	14	15
	002292/000 100295	1.163,02	0,00	0,00	0,00	1.163,02	953,67	23,26	0,00	976,93	186,09	209,35	2,00	16,00
	002293/000 100296	3.714,81	0,00	0,00	0,00	3.714,81	3.046,17	74,30	0,00	3.120,47	594,34	668,64	2,00	15,99
	002294/000 100297	1.996,20	0,00	0,00	0,00	1.996,20	1.636,86	39,92	0,00	1.676,78	319,42	359,34	2,00	16,00
	002295/000 100298	3.678,39	0,00	0,00	0,00	3.678,39	3.016,30	73,57	0,00	3.089,87	588,52	662,09	2,00	15,99
	002296/000 100299	1.412,77	0,00	0,00	0,00	1.412,77	1.158,50	28,26	0,00	1.186,76	226,01	254,27	2,00	15,99
	002297/000 100300	1.983,61	0,00	0,00	0,00	1.983,61	1.626,54	39,67	0,00	1.666,21	317,40	357,07	2,00	16,00
	002298/000 100301	2.188,45	0,00	0,00	0,00	2.188,45	1.794,54	43,77	0,00	1.838,31	350,14	393,91	2,00	15,99
	002299/000 100302	2.356,90	0,00	0,00	0,00	2.356,90	1.932,67	47,14	0,00	1.979,81	377,09	424,23	2,00	15,99
	002300/000 100303	2.379,37	0,00	0,00	0,00	2.379,37	1.951,10	47,59	0,00	1.998,69	380,68	428,27	2,00	15,99
	002301/000 100304	2.978,79	0,00	0,00	0,00	2.978,79	2.442,64	59,58	0,00	2.502,22	476,57	536,15	2,00	15,99
	002302/000 100305	2.974,68	0,00	0,00	0,00	2.974,68	2.439,21	59,49	0,00	2.498,70	475,98	535,47	2,00	16,00
	002303/000 100306	2.926,25	0,00	0,00	0,00	2.926,25	2.399,56	58,53	0,00	2.458,09	468,16	526,69	2,00	15,99
	002304/000 100307	2.941,52	0,00	0,00	0,00	2.941,52	2.412,04	58,83	0,00	2.470,87	470,65	529,48	2,00	16,00
	002305/000 100308	1.979,43	0,00	0,00	0,00	1.979,43	1.623,14	39,59	0,00	1.662,73	316,70	356,29	2,00	15,99
	002306/000 100309	2.776,48	0,00	0,00	0,00	2.776,48	2.276,72	55,53	0,00	2.332,25	444,23	499,76	2,00	15,99
	002307/000 100310	3.418,43	0,00	0,00	0,00	3.418,43	2.803,12	68,37	0,00	2.871,49	546,94	615,31	2,00	15,99
	002308/000 100311	2.419,62	0,00	0,00	0,00	2.419,62	1.984,07	48,39	0,00	2.032,46	387,16	435,55	2,00	16,00
	002309/000 100312	4.087,68	0,00	0,00	0,00	4.087,68	3.351,87	81,75	0,00	3.433,62	654,06	735,81	2,00	16,00
	002310/000 100313	4.929,76	0,00	0,00	0,00	4.929,76	4.042,44	98,60	0,00	4.141,04	788,72	887,32	2,00	15,99
	002311/000 100314	2.540,25	0,00	0,00	0,00	2.540,25	2.083,04	50,81	0,00	2.133,85	406,40	457,21	2,00	15,99
	002312/000 100315	2.141,15	0,00	0,00	0,00	2.141,15	1.755,72	42,82	0,00	1.798,54	342,61	385,43	2,00	16,00
	002313/000 100316	2.278,82	0,00	0,00	0,00	2.278,82	1.868,66	45,58	0,00	1.914,24	364,58	410,16	2,00	15,99
	002314/000 100317	478,25	0,00	0,00	0,00	478,25	392,20	9,57	0,00	401,77	76,48	86,05	2,00	15,99

Legende: 1 - Spalte 7./. Spalte 11, 2 -Umbuchung von einer Anlageklasse in eine andere, 3 Zuschreibungen sind in Spalte 9 gesondert aufzuführen, 4 - (Spalte 9 * 100) : Spalte 7, 5 - (Spalte 12 * 100) : Spalte 7,9 - inkl. Umbuchungen
alle währungsrelevanten Beträge in EUR
Spalte 1 - Die Ziffern geben an, in welchen Kontengruppen und Kontenarten veranschlagt wird

Anlagenbuchführung
Anlagenspiegel

erstellt am: **07.12.2017 / 07:32:05**
erstellt von: **Hauke Stammer**
erstellt für: **00 Amt Föhr-Amrum**
Haushaltsjahr: **2015**

Eingeschränkt auf: Alle Anlagenummern, ohne Typen Zuschuss und Beitrag

Fibu-Bestandskonto Anlagenummer/-unternr		Anschaffungs- und Herstellungskosten					Abschreibung				Restbuchwerte am Ende des Wirtschaftsjahres	Restbuchwerte am Ende des vorangegangenen Wirtschaftsjahres	Kennzahlen	
		Anfangsstand	Zugang	Abgang	Umbuchungen 2)	Endstand	Anfangsstand	Zugang, d.h. Abschreibung im Haushaltsjahr 3)	Abgang, d.h. angesammelte Abschreibungen auf die in Spalte 5 ausgewiesenen Abgänge	Endstand	1)		Durchschnittlicher Abschreibungssatz 4)	Durchschnitt-licher Restbuchwert 5)
		EUR	EUR	EUR	EUR	EUR	EUR	EUR	EUR	EUR	EUR	EUR	v.H.	v.H.
1	2	3	4	5	6	7	8	9	10	11	12	13	14	15
	002315/000 100318	1.603,86	0,00	0,00	0,00	1.603,86	1.315,18	32,08	0,00	1.347,26	256,60	288,68	2,00	15,99
	002316/000 100319	1.025,70	0,00	0,00	0,00	1.025,70	841,05	20,51	0,00	861,56	164,14	184,65	2,00	16,00
	002317/000 100321	228,72	0,00	0,00	0,00	228,72	187,52	4,57	0,00	192,09	36,63	41,20	2,00	16,01
	002318/000 100322	2.789,18	0,00	0,00	0,00	2.789,18	2.287,10	55,78	0,00	2.342,88	446,30	502,08	2,00	16,00
	002319/000 100323	2.045,59	0,00	0,00	0,00	2.045,59	1.677,37	40,91	0,00	1.718,28	327,31	368,22	2,00	16,00
	002320/000 100324	1.984,24	0,00	0,00	0,00	1.984,24	1.627,04	39,68	0,00	1.666,72	317,52	357,20	2,00	16,00
	002321/000 100325	10.291,10	0,00	0,00	0,00	10.291,10	8.438,69	205,82	0,00	8.644,51	1.646,59	1.852,41	2,00	16,00
	002322/000 100326	1.031,60	0,00	0,00	0,00	1.031,60	845,90	20,63	0,00	866,53	165,07	185,70	2,00	16,00
	002323/000 100327	1.616,45	0,00	0,00	0,00	1.616,45	1.325,50	32,33	0,00	1.357,83	258,62	290,95	2,00	15,99
	002324/000 100328	1.746,38	0,00	0,00	0,00	1.746,38	1.432,05	34,93	0,00	1.466,98	279,40	314,33	2,00	15,99
	002325/000 100330	2.808,13	0,00	0,00	0,00	2.808,13	2.302,65	56,16	0,00	2.358,81	449,32	505,48	2,00	16,00
	002326/000 100331	3.668,15	0,00	0,00	0,00	3.668,15	3.007,86	73,36	0,00	3.081,22	586,93	660,29	2,00	16,00
	002327/000 100332	2.823,10	0,00	0,00	0,00	2.823,10	2.314,93	56,46	0,00	2.371,39	451,71	508,17	2,00	16,00
	002328/000 100333	2.816,01	0,00	0,00	0,00	2.816,01	2.309,13	56,32	0,00	2.365,45	450,56	506,88	2,00	15,99
	002329/000 100334	259,73	0,00	0,00	0,00	259,73	212,95	5,19	0,00	218,14	41,59	46,78	2,00	16,01
	002330/000 100335	18.089,19	0,00	0,00	0,00	18.089,19	14.833,11	361,78	0,00	15.194,89	2.894,30	3.256,08	2,00	16,00
	002331/000 100336	868,08	0,00	0,00	0,00	868,08	711,81	17,36	0,00	729,17	138,91	156,27	2,00	16,00
	002332/000 100337	858,74	0,00	0,00	0,00	858,74	704,13	17,17	0,00	721,30	137,44	154,61	2,00	16,00
	002333/000 100338	4.551,88	0,00	0,00	0,00	4.551,88	3.732,56	91,04	0,00	3.823,60	728,28	819,32	2,00	15,99
	002334/000 100339	5.075,91	0,00	0,00	0,00	5.075,91	4.162,26	101,52	0,00	4.263,78	812,13	913,65	2,00	15,99
	002335/000 100340	5.170,94	0,00	0,00	0,00	5.170,94	4.240,18	103,42	0,00	4.343,60	827,34	930,76	2,00	15,99
	002336/000 100341	3.608,50	0,00	0,00	0,00	3.608,50	2.958,97	72,17	0,00	3.031,14	577,36	649,53	2,00	16,00
	002337/000 100342	2.441,11	0,00	0,00	0,00	2.441,11	2.001,69	48,82	0,00	2.050,51	390,60	439,42	2,00	16,00

Legende: 1 - Spalte 7./. Spalte 11, 2 -Umbuchung von einer Anlageklasse in eine andere, 3 Zuschreibungen sind in Spalte 9 gesondert aufzuführen, 4 - (Spalte 9 * 100) : Spalte 7, 5 - (Spalte 12 * 100) : Spalte 7,9 - inkl. Umbuchungen
alle währungsrelevanten Beträge in EUR
Spalte 1 - Die Ziffern geben an, in welchen Kontengruppen und Kontenarten veranschlagt wird

Eingeschränkt auf: Alle Anlagenummern, ohne Typen Zuschuss und Beitrag

Fibu-Bestandskonto Anlagenummer/-unternr		Anschaffungs- und Herstellungskosten					Abschreibung				Restbuchwerte am Ende des Wirtschaftsjahres	Restbuchwerte am Ende des vorangegangenen Wirtschaftsjahres	Kennzahlen	
		Anfangsstand	Zugang	Abgang	Umbuchungen 2)	Endstand	Anfangsstand	Zugang, d.h. Abschreibung im Haushaltsjahr 3)	Abgang, d.h. angesammelte Abschreibungen auf die in Spalte 5 ausgewiesenen Abgänge	Endstand	1)		Durchschnittlicher Abschreibungssatz 4)	Durchschnitt-licher Restbuchwert 5)
		EUR	EUR	EUR	EUR	EUR	EUR	EUR	EUR	EUR	EUR	EUR	v.H.	v.H.
1	2	3	4	5	6	7	8	9	10	11	12	13	14	15
	002338/000 100343	5.280,29	0,00	0,00	0,00	5.280,29	4.329,87	105,61	0,00	4.435,48	844,81	950,42	2,00	15,99
	002339/000 100345	4.567,88	0,00	0,00	0,00	4.567,88	3.745,68	91,36	0,00	3.837,04	730,84	822,20	2,00	15,99
	002340/000 100346	1.775,92	0,00	0,00	0,00	1.775,92	1.456,27	35,52	0,00	1.491,79	284,13	319,65	2,00	15,99
	002341/000 100347	2.390,96	0,00	0,00	0,00	2.390,96	1.960,59	47,82	0,00	2.008,41	382,55	430,37	2,00	15,99
	002342/000 100348	3.446,88	0,00	0,00	0,00	3.446,88	2.826,46	68,94	0,00	2.895,40	551,48	620,42	2,00	15,99
	002343/000 100349	5.691,04	0,00	0,00	0,00	5.691,04	4.666,65	113,82	0,00	4.780,47	910,57	1.024,39	2,00	16,00
	002344/000 100350	5.928,51	0,00	0,00	0,00	5.928,51	4.861,38	118,57	0,00	4.979,95	948,56	1.067,13	2,00	16,00
	002345/000 100351	3.058,71	0,00	0,00	0,00	3.058,71	2.508,11	61,17	0,00	2.569,28	489,43	550,60	2,00	16,00
	002346/000 100352	3.853,46	0,00	0,00	0,00	3.853,46	3.159,84	77,07	0,00	3.236,91	616,55	693,62	2,00	15,99
	002347/000 100354	4.094,24	0,00	0,00	0,00	4.094,24	3.357,24	81,88	0,00	3.439,12	655,12	737,00	2,00	16,00
	002348/000 100355	2.992,30	0,00	0,00	0,00	2.992,30	2.453,71	59,85	0,00	2.513,56	478,74	538,59	2,00	15,99
	002349/000 100356	3.991,03	0,00	0,00	0,00	3.991,03	3.272,64	79,82	0,00	3.352,46	638,57	718,39	2,00	16,00
	002350/000 100357	779,00	0,00	0,00	0,00	779,00	638,78	15,58	0,00	654,36	124,64	140,22	2,00	16,00
	002351/000 100358	2.490,90	0,00	0,00	0,00	2.490,90	2.042,55	49,82	0,00	2.092,37	398,53	448,35	2,00	15,99
	002352/000 100359	3.738,81	0,00	0,00	0,00	3.738,81	3.065,85	74,78	0,00	3.140,63	598,18	672,96	2,00	15,99
	002353/000 100360	4.218,11	0,00	0,00	0,00	4.218,11	3.458,83	84,36	0,00	3.543,19	674,92	759,28	2,00	16,00
	002354/000 100361	4.343,64	0,00	0,00	0,00	4.343,64	3.561,77	86,87	0,00	3.648,64	695,00	781,87	2,00	16,00
	002355/000 100362	1.384,09	0,00	0,00	0,00	1.384,09	1.134,94	27,68	0,00	1.162,62	221,47	249,15	2,00	16,00
	002356/000 100365	5.270,30	0,00	0,00	0,00	5.270,30	4.321,67	105,41	0,00	4.427,08	843,22	948,63	2,00	15,99
	002357/000 100366	4.069,95	0,00	0,00	0,00	4.069,95	3.255,97	81,40	0,00	3.337,37	732,58	813,98	2,00	17,99
	002358/000 100367	3.236,04	0,00	0,00	0,00	3.236,04	2.588,83	64,72	0,00	2.653,55	582,49	647,21	2,00	18,00
	002359/000 100368	3.528,06	0,00	0,00	0,00	3.528,06	2.822,44	70,56	0,00	2.893,00	635,06	705,62	2,00	18,00
	002360/000 100369	3.225,28	0,00	0,00	0,00	3.225,28	2.580,25	64,51	0,00	2.644,76	580,52	645,03	2,00	17,99

Eingeschränkt auf: Alle Anlagenummern, ohne Typen Zuschuss und Beitrag

Fibu-Bestandskonto Anlagenummer/-unternr		Anschaffungs- und Herstellungskosten					Abschreibung				Restbuchwerte am Ende des Wirtschaftsjahres	Restbuchwerte am Ende des vorangegangenen Wirtschaftsjahres	Kennzahlen	
		Anfangsstand	Zugang	Abgang	Umbuchungen 2)	Endstand	Anfangsstand	Zugang, d.h. Abschreibung im Haushaltsjahr 3)	Abgang, d.h. angesammelte Abschreibungen auf die in Spalte 5 ausgewiesenen Abgänge	Endstand	1)		Durchschnittlicher Abschreibungssatz 4)	Durchschnitt-licher Restbuchwert 5)
		EUR	EUR	EUR	EUR	EUR	EUR	EUR	EUR	EUR	EUR	EUR	v.H.	v.H.
1	2	3	4	5	6	7	8	9	10	11	12	13	14	15
	002361/000 100370	3.090,50	0,00	0,00	0,00	3.090,50	2.472,40	61,81	0,00	2.534,21	556,29	618,10	2,00	18,00
	002362/000 100371	3.055,50	0,00	0,00	0,00	3.055,50	2.444,40	61,11	0,00	2.505,51	549,99	611,10	2,00	18,00
	002363/000 100372	3.442,83	0,00	0,00	0,00	3.442,83	2.754,29	68,86	0,00	2.823,15	619,68	688,54	2,00	17,99
	002364/000 100374	3.452,69	0,00	0,00	0,00	3.452,69	2.762,13	69,05	0,00	2.831,18	621,51	690,56	2,00	18,00
	002365/000 100375	938,49	0,00	0,00	0,00	938,49	750,79	18,77	0,00	769,56	168,93	187,70	2,00	18,00
	002366/000 100376	3.115,31	0,00	0,00	0,00	3.115,31	2.492,27	62,31	0,00	2.554,58	560,73	623,04	2,00	17,99
	002367/000 100377	4.740,61	0,00	0,00	0,00	4.740,61	3.792,47	94,81	0,00	3.887,28	853,33	948,14	2,00	18,00
	002368/000 100378	2.908,49	0,00	0,00	0,00	2.908,49	2.326,79	58,17	0,00	2.384,96	523,53	581,70	2,00	18,00
	002369/000 100379	2.989,81	0,00	0,00	0,00	2.989,81	2.391,87	59,80	0,00	2.451,67	538,14	597,94	2,00	17,99
	002370/000 100380	3.377,56	0,00	0,00	0,00	3.377,56	2.702,04	67,55	0,00	2.769,59	607,97	675,52	2,00	18,00
	002371/000 100381	3.129,69	0,00	0,00	0,00	3.129,69	2.503,73	62,59	0,00	2.566,32	563,37	625,96	2,00	18,00
	002372/000 100382	2.947,09	0,00	0,00	0,00	2.947,09	2.357,66	58,94	0,00	2.416,60	530,49	589,43	2,00	18,00
	002373/000 100383	3.030,39	0,00	0,00	0,00	3.030,39	2.424,33	60,61	0,00	2.484,94	545,45	606,06	2,00	17,99
	002374/000 100384	3.836,61	0,00	0,00	0,00	3.836,61	3.069,27	76,73	0,00	3.146,00	690,61	767,34	2,00	18,00
	002375/000 100385	4.518,92	0,00	0,00	0,00	4.518,92	3.615,15	90,38	0,00	3.705,53	813,39	903,77	2,00	17,99
	002376/000 100386	4.437,97	0,00	0,00	0,00	4.437,97	3.550,38	88,76	0,00	3.639,14	798,83	887,59	2,00	17,99
	002377/000 100387	4.521,29	0,00	0,00	0,00	4.521,29	3.617,06	90,43	0,00	3.707,49	813,80	904,23	2,00	17,99
	002378/000 100388	3.250,01	0,00	0,00	0,00	3.250,01	2.600,01	65,00	0,00	2.665,01	585,00	650,00	2,00	17,99
	002379/000 100389	1.218,59	0,00	0,00	0,00	1.218,59	974,86	24,37	0,00	999,23	219,36	243,73	2,00	18,00
	002380/000 100518	3.569,16	0,00	0,00	0,00	3.569,16	2.926,69	71,38	0,00	2.998,07	571,09	642,47	2,00	16,00
	002381/000 100519	2.810,53	0,00	0,00	0,00	2.810,53	2.304,63	56,21	0,00	2.360,84	449,69	505,90	2,00	16,00
	002382/000 100670	1.818,73	0,00	0,00	0,00	1.818,73	1.491,33	36,37	0,00	1.527,70	291,03	327,40	2,00	16,00
	002383/000 100671	1.455,87	0,00	0,00	0,00	1.455,87	1.193,83	29,12	0,00	1.222,95	232,92	262,04	2,00	15,99

Eingeschränkt auf: Alle Anlagenummern, ohne Typen Zuschuss und Beitrag

Fibu-Bestandskonto Anlagenummer/-unternr		Anschaffungs- und Herstellungskosten					Abschreibung				Restbuchwerte am Ende des Wirtschaftsjahres	Restbuchwerte am Ende des vorangegangenen Wirtschaftsjahres	Kennzahlen	
		Anfangsstand	Zugang	Abgang	Umbuchungen 2)	Endstand	Anfangsstand	Zugang, d.h. Abschreibung im Haushaltsjahr 3)	Abgang, d.h. angesammelte Abschreibungen auf die in Spalte 5 ausgewiesenen Abgänge	Endstand	1)		Durchschnittlicher Abschreibungssatz 4)	Durchschnitt-licher Restbuchwert 5)
		EUR	EUR	EUR	EUR	EUR	EUR	EUR	EUR	EUR	EUR	EUR	v.H.	v.H.
1	2	3	4	5	6	7	8	9	10	11	12	13	14	15
	002384/000 100672	1.317,23	0,00	0,00	0,00	1.317,23	1.080,10	26,34	0,00	1.106,44	210,79	237,13	2,00	16,00
	002385/000 100673	2.724,17	0,00	0,00	0,00	2.724,17	2.233,80	54,48	0,00	2.288,28	435,89	490,37	2,00	16,00
	002386/000 100674	819,15	0,00	0,00	0,00	819,15	671,68	16,38	0,00	688,06	131,09	147,47	2,00	16,00
	002387/000 100675	388,06	0,00	0,00	0,00	388,06	318,20	7,76	0,00	325,96	62,10	69,86	2,00	16,00
	002388/000 100692	65.028,70	0,00	0,00	0,00	65.028,70	53.323,51	1.300,57	0,00	54.624,08	10.404,62	11.705,19	2,00	16,00
	002389/000 100695	8.656,91	0,00	0,00	0,00	8.656,91	5.540,43	173,14	0,00	5.713,57	2.943,34	3.116,48	2,00	33,99
	002390/000 100696	8.299,01	0,00	0,00	0,00	8.299,01	5.311,36	165,98	0,00	5.477,34	2.821,67	2.987,65	2,00	34,00
	002391/000 100699	7.048,06	0,00	0,00	0,00	7.048,06	4.510,75	140,96	0,00	4.651,71	2.396,35	2.537,31	2,00	34,00
	002392/000 100700	5.142,08	0,00	0,00	0,00	5.142,08	3.290,92	102,84	0,00	3.393,76	1.748,32	1.851,16	2,00	34,00
	002393/000 100701	6.407,78	0,00	0,00	0,00	6.407,78	4.101,01	128,16	0,00	4.229,17	2.178,61	2.306,77	2,00	33,99
	002394/000 100702	6.156,37	0,00	0,00	0,00	6.156,37	3.940,09	123,13	0,00	4.063,22	2.093,15	2.216,28	2,00	33,99
	002395/000 100703	4.519,58	0,00	0,00	0,00	4.519,58	2.892,52	90,39	0,00	2.982,91	1.536,67	1.627,06	2,00	34,00
	002396/000 100704	4.735,72	0,00	0,00	0,00	4.735,72	3.030,83	94,71	0,00	3.125,54	1.610,18	1.704,89	2,00	34,00
	002397/000 100705	4.415,32	0,00	0,00	0,00	4.415,32	2.825,83	88,31	0,00	2.914,14	1.501,18	1.589,49	2,00	33,99
	002398/000 100706	3.972,04	0,00	0,00	0,00	3.972,04	2.542,10	79,44	0,00	2.621,54	1.350,50	1.429,94	2,00	34,00
	002399/000 100707	4.861,28	0,00	0,00	0,00	4.861,28	3.111,25	97,23	0,00	3.208,48	1.652,80	1.750,03	2,00	33,99
	002400/000 100708	4.183,03	0,00	0,00	0,00	4.183,03	2.677,13	83,66	0,00	2.760,79	1.422,24	1.505,90	2,00	34,00
	002401/000 100709	5.686,15	0,00	0,00	0,00	5.686,15	3.639,11	113,72	0,00	3.752,83	1.933,32	2.047,04	2,00	34,00
	002402/000 100710	5.098,02	0,00	0,00	0,00	5.098,02	3.262,73	101,96	0,00	3.364,69	1.733,33	1.835,29	2,00	34,00
	002403/000 100711	6.427,77	0,00	0,00	0,00	6.427,77	4.113,80	128,56	0,00	4.242,36	2.185,41	2.313,97	2,00	33,99
	002404/000 100712	4.241,32	0,00	0,00	0,00	4.241,32	2.714,47	84,83	0,00	2.799,30	1.442,02	1.526,85	2,00	33,99
	002405/000 100713	7.541,93	0,00	0,00	0,00	7.541,93	4.826,84	150,84	0,00	4.977,68	2.564,25	2.715,09	2,00	33,99
	002406/000 100714	2.310,92	0,00	0,00	0,00	2.310,92	1.479,00	46,22	0,00	1.525,22	785,70	831,92	2,00	33,99

Legende: 1 - Spalte 7./. Spalte 11, 2 -Umbuchung von einer Anlageklasse in eine andere, 3 Zuschreibungen sind in Spalte 9 gesondert aufzuführen, 4 - (Spalte 9 * 100) : Spalte 7, 5 - (Spalte 12 * 100) : Spalte 7,9 - inkl. Umbuchungen
alle währungsrelevanten Beträge in EUR
Spalte 1 - Die Ziffern geben an, in welchen Kontengruppen und Kontenarten veranschlagt wird

Eingeschränkt auf: Alle Anlagenummern, ohne Typen Zuschuss und Beitrag

Fibu-Bestandskonto Anlagenummer/-unternr		Anschaffungs- und Herstellungskosten					Abschreibung				Restbuchwerte am Ende des Wirtschaftsjahres	Restbuchwerte am Ende des vorangegangenen Wirtschaftsjahres	Kennzahlen	
		Anfangsstand	Zugang	Abgang	Umbuchungen 2)	Endstand	Anfangsstand	Zugang, d.h. Abschreibung im Haushaltsjahr 3)	Abgang, d.h. angesammelte Abschreibungen auf die in Spalte 5 ausgewiesenen Abgänge	Endstand	1)		Durchschnittlicher Abschreibungssatz 4)	Durchschnitt-licher Restbuchwert 5)
		EUR	EUR	EUR	EUR	EUR	EUR	EUR	EUR	EUR	EUR	EUR	v.H.	v.H.
1	2	3	4	5	6	7	8	9	10	11	12	13	14	15
	002407/000 100715	5.825,90	0,00	0,00	0,00	5.825,90	3.728,59	116,52	0,00	3.845,11	1.980,79	2.097,31	2,00	33,99
	002408/000 100716	6.128,87	0,00	0,00	0,00	6.128,87	3.922,49	122,58	0,00	4.045,07	2.083,80	2.206,38	2,00	33,99
	002409/000 100717	5.650,04	0,00	0,00	0,00	5.650,04	3.616,02	113,00	0,00	3.729,02	1.921,02	2.034,02	2,00	34,00
	002410/000 100718	6.264,13	0,00	0,00	0,00	6.264,13	4.009,02	125,28	0,00	4.134,30	2.129,83	2.255,11	2,00	34,00
	002411/000 100719	5.601,99	0,00	0,00	0,00	5.601,99	3.585,27	112,04	0,00	3.697,31	1.904,68	2.016,72	2,00	34,00
	002412/000 100720	6.473,81	0,00	0,00	0,00	6.473,81	4.143,26	129,48	0,00	4.272,74	2.201,07	2.330,55	2,00	33,99
	002413/000 100721	5.469,91	0,00	0,00	0,00	5.469,91	3.500,75	109,40	0,00	3.610,15	1.859,76	1.969,16	2,00	33,99
	002414/000 100722	6.341,47	0,00	0,00	0,00	6.341,47	4.058,54	126,83	0,00	4.185,37	2.156,10	2.282,93	2,00	34,00
	002415/000 100723	8.852,64	0,00	0,00	0,00	8.852,64	5.665,67	177,05	0,00	5.842,72	3.009,92	3.186,97	2,00	34,00
	002416/000 100724	5.087,70	0,00	0,00	0,00	5.087,70	3.256,10	101,75	0,00	3.357,85	1.729,85	1.831,60	2,00	34,00
	002417/000 100725	6.213,32	0,00	0,00	0,00	6.213,32	3.976,55	124,27	0,00	4.100,82	2.112,50	2.236,77	2,00	33,99
	002418/000 100726	5.348,26	0,00	0,00	0,00	5.348,26	3.422,92	106,97	0,00	3.529,89	1.818,37	1.925,34	2,00	33,99
	002419/000 100728	5.941,80	0,00	0,00	0,00	5.941,80	3.802,78	118,84	0,00	3.921,62	2.020,18	2.139,02	2,00	33,99
	002420/000 100729	3.835,42	0,00	0,00	0,00	3.835,42	2.454,68	76,71	0,00	2.531,39	1.304,03	1.380,74	2,00	33,99
	002421/000 100729b	4.570,35	0,00	0,00	0,00	4.570,35	2.925,04	91,41	0,00	3.016,45	1.553,90	1.645,31	2,00	33,99
	002422/000 100730	4.381,91	0,00	0,00	0,00	4.381,91	2.804,43	87,64	0,00	2.892,07	1.489,84	1.577,48	2,00	33,99
	002423/000 100731	5.243,51	0,00	0,00	0,00	5.243,51	3.355,84	104,87	0,00	3.460,71	1.782,80	1.887,67	2,00	34,00
	002424/000 100732	6.444,64	0,00	0,00	0,00	6.444,64	4.124,55	128,89	0,00	4.253,44	2.191,20	2.320,09	2,00	34,00
	002425/000 100733	4.342,22	0,00	0,00	0,00	4.342,22	2.778,99	86,84	0,00	2.865,83	1.476,39	1.563,23	2,00	34,00
	002426/000 100734	3.953,00	0,00	0,00	0,00	3.953,00	2.529,92	79,06	0,00	2.608,98	1.344,02	1.423,08	2,00	34,00
	002427/000 100735	3.858,75	0,00	0,00	0,00	3.858,75	2.469,63	77,18	0,00	2.546,81	1.311,94	1.389,12	2,00	33,99
	002428/000 100736	2.373,33	0,00	0,00	0,00	2.373,33	1.518,95	47,47	0,00	1.566,42	806,91	854,38	2,00	33,99
	002429/000 100737	4.741,18	0,00	0,00	0,00	4.741,18	3.034,33	94,82	0,00	3.129,15	1.612,03	1.706,85	2,00	34,00

Anlagenbuchführung
Anlagenspiegel

erstellt am: **07.12.2017 / 07:32:08**
erstellt von: **Hauke Stammer**
erstellt für: **00 Amt Föhr-Amrum**
Haushaltsjahr: **2015**

Eingeschränkt auf: Alle Anlagenummern, ohne Typen Zuschuss und Beitrag

Fibu-Bestandskonto Anlagenummer/-unternr		Anschaffungs- und Herstellungskosten					Abschreibung				Restbuchwerte am Ende des Wirtschaftsjahres	Restbuchwerte am Ende des vorangegangenen Wirtschaftsjahres	Kennzahlen	
		Anfangsstand	Zugang	Abgang	Umbuchungen 2)	Endstand	Anfangsstand	Zugang, d.h. Abschreibung im Haushaltsjahr 3)	Abgang, d.h. angesammelte Abschreibungen auf die in Spalte 5 ausgewiesenen Abgänge	Endstand	1)		Durchschnittlicher Abschreibungssatz 4)	Durchschnitt-licher Restbuchwert 5)
		EUR	EUR	EUR	EUR	EUR	EUR	EUR	EUR	EUR	EUR	EUR	v.H.	v.H.
1	2	3	4	5	6	7	8	9	10	11	12	13	14	15
	002430/000 100738	8.055,19	0,00	0,00	0,00	8.055,19	5.155,29	161,10	0,00	5.316,39	2.738,80	2.899,90	2,00	34,00
	002431/000 100739	5.742,29	0,00	0,00	0,00	5.742,29	3.675,09	114,85	0,00	3.789,94	1.952,35	2.067,20	2,00	33,99
	002432/000 100740	5.610,08	0,00	0,00	0,00	5.610,08	3.590,44	112,20	0,00	3.702,64	1.907,44	2.019,64	2,00	34,00
	002433/000 100741	5.642,85	0,00	0,00	0,00	5.642,85	3.611,44	112,86	0,00	3.724,30	1.918,55	2.031,41	2,00	33,99
	002434/000 100742	5.986,26	0,00	0,00	0,00	5.986,26	3.831,24	119,73	0,00	3.950,97	2.035,29	2.155,02	2,00	33,99
	002435/000 100743	4.477,60	0,00	0,00	0,00	4.477,60	2.865,65	89,55	0,00	2.955,20	1.522,40	1.611,95	2,00	34,00
	002436/000 100744	125.054,63	0,00	0,00	0,00	125.054,63	102.544,78	2.501,09	0,00	105.045,87	20.008,76	22.509,85	2,00	16,00
	002437/000 100746	4.295,76	0,00	0,00	0,00	4.295,76	2.749,32	85,92	0,00	2.835,24	1.460,52	1.546,44	2,00	33,99
	002438/000 100747	4.442,24	0,00	0,00	0,00	4.442,24	2.843,00	88,84	0,00	2.931,84	1.510,40	1.599,24	2,00	34,00
	002439/000 100748	4.430,46	0,00	0,00	0,00	4.430,46	2.835,50	88,61	0,00	2.924,11	1.506,35	1.594,96	2,00	33,99
	002440/000 100900	1.607,67	0,00	0,00	0,00	1.607,67	1.318,27	32,15	0,00	1.350,42	257,25	289,40	2,00	16,00
	002441/000 100902	2.288,15	0,00	0,00	0,00	2.288,15	1.876,26	45,76	0,00	1.922,02	366,13	411,89	2,00	16,00
	002442/000 100903	2.505,39	0,00	0,00	0,00	2.505,39	2.054,44	50,11	0,00	2.104,55	400,84	450,95	2,00	15,99
	002443/000 100904	6.178,70	0,00	0,00	0,00	6.178,70	3.954,34	123,57	0,00	4.077,91	2.100,79	2.224,36	2,00	34,00
	002444/000 100905	6.591,79	0,00	0,00	0,00	6.591,79	4.218,77	131,84	0,00	4.350,61	2.241,18	2.373,02	2,00	33,99
	002445/000 100906	6.556,19	0,00	0,00	0,00	6.556,19	4.195,93	131,12	0,00	4.327,05	2.229,14	2.360,26	2,00	34,00
	002446/000 100907	494,72	0,00	0,00	0,00	494,72	405,64	9,89	0,00	415,53	79,19	89,08	2,00	16,00
	002717/000 100099	23.383,92	0,00	0,00	0,00	23.383,92	19.642,50	467,68	0,00	20.110,18	3.273,74	3.741,42	2,00	14,00
	002718/000 100524	2.185,97	0,00	0,00	0,00	2.185,97	1.836,22	43,72	0,00	1.879,94	306,03	349,75	2,00	13,99
	002719/000 100526	3.190,98	0,00	0,00	0,00	3.190,98	2.680,43	63,82	0,00	2.744,25	446,73	510,55	2,00	13,99
	002720/000 100527	1.915,62	0,00	0,00	0,00	1.915,62	1.609,10	38,31	0,00	1.647,41	268,21	306,52	2,00	14,00
	002721/000 100528	4.649,27	0,00	0,00	0,00	4.649,27	3.905,42	92,99	0,00	3.998,41	650,86	743,85	2,00	13,99
	002722/000 100529	2.797,96	0,00	0,00	0,00	2.797,96	2.350,29	55,96	0,00	2.406,25	391,71	447,67	2,00	13,99

Legende: 1 - Spalte 7./. Spalte 11, 2 -Umbuchung von einer Anlageklasse in eine andere, 3 Zuschreibungen sind in Spalte 9 gesondert aufzuführen, 4 - (Spalte 9 * 100) : Spalte 7, 5 - (Spalte 12 * 100) : Spalte 7,9 - inkl. Umbuchungen
alle währungsrelevanten Beträge in EUR
Spalte 1 - Die Ziffern geben an, in welchen Kontengruppen und Kontenarten veranschlagt wird

Eingeschränkt auf: Alle Anlagenummern, ohne Typen Zuschuss und Beitrag

Fibu-Bestandskonto Anlagenummer/-unternr		Anschaffungs- und Herstellungskosten					Abschreibung				Restbuchwerte am Ende des Wirtschaftsjahres	Restbuchwerte am Ende des vorangegangenen Wirtschaftsjahres	Kennzahlen	
		Anfangsstand	Zugang	Abgang	Umbuchungen 2)	Endstand	Anfangsstand	Zugang, d.h. Abschreibung im Haushaltsjahr 3)	Abgang, d.h. angesammelte Abschreibungen auf die in Spalte 5 ausgewiesenen Abgänge	Endstand	1)		Durchschnittlicher Abschreibungssatz 4)	Durchschnitt-licher Restbuchwert 5)
		EUR	EUR	EUR	EUR	EUR	EUR	EUR	EUR	EUR	EUR	EUR	v.H.	v.H.
1	2	3	4	5	6	7	8	9	10	11	12	13	14	15
	002723/000 100530	957,26	0,00	0,00	0,00	957,26	804,13	19,15	0,00	823,28	133,98	153,13	2,00	13,99
	002724/000 100531	2.170,88	0,00	0,00	0,00	2.170,88	1.823,56	43,42	0,00	1.866,98	303,90	347,32	2,00	13,99
	002725/000 100532	2.692,56	0,00	0,00	0,00	2.692,56	2.261,74	53,85	0,00	2.315,59	376,97	430,82	2,00	14,00
	002726/000 100533	2.567,92	0,00	0,00	0,00	2.567,92	2.157,06	51,36	0,00	2.208,42	359,50	410,86	2,00	13,99
	002727/000 100534	2.493,26	0,00	0,00	0,00	2.493,26	2.094,37	49,87	0,00	2.144,24	349,02	398,89	2,00	13,99
	002728/000 100535	2.632,89	0,00	0,00	0,00	2.632,89	2.211,64	52,66	0,00	2.264,30	368,59	421,25	2,00	13,99
	002729/000 100536	2.375,14	0,00	0,00	0,00	2.375,14	1.995,10	47,50	0,00	2.042,60	332,54	380,04	2,00	14,00
	002730/000 100537	2.340,00	0,00	0,00	0,00	2.340,00	1.965,60	46,80	0,00	2.012,40	327,60	374,40	2,00	14,00
	002731/000 100538	2.787,40	0,00	0,00	0,00	2.787,40	2.341,43	55,75	0,00	2.397,18	390,22	445,97	2,00	13,99
	002732/000 100539	1.797,90	0,00	0,00	0,00	1.797,90	1.510,25	35,96	0,00	1.546,21	251,69	287,65	2,00	13,99
	002733/000 100540	2.885,21	0,00	0,00	0,00	2.885,21	2.423,55	57,70	0,00	2.481,25	403,96	461,66	2,00	14,00
	002734/000 100541	3.914,58	0,00	0,00	0,00	3.914,58	3.288,24	78,29	0,00	3.366,53	548,05	626,34	2,00	14,00
	002735/000 100542	2.843,18	0,00	0,00	0,00	2.843,18	2.388,25	56,86	0,00	2.445,11	398,07	454,93	2,00	14,00
	002736/000 100543	2.417,56	0,00	0,00	0,00	2.417,56	2.030,74	48,35	0,00	2.079,09	338,47	386,82	2,00	14,00
	002737/000 100544	3.190,82	0,00	0,00	0,00	3.190,82	2.680,31	63,82	0,00	2.744,13	446,69	510,51	2,00	13,99
	002738/000 100545	3.212,74	0,00	0,00	0,00	3.212,74	2.698,67	64,25	0,00	2.762,92	449,82	514,07	2,00	14,00
	002739/000 100546	1.731,75	0,00	0,00	0,00	1.731,75	1.454,70	34,64	0,00	1.489,34	242,41	277,05	2,00	13,99
	002740/000 100547	2.237,87	0,00	0,00	0,00	2.237,87	1.879,83	44,76	0,00	1.924,59	313,28	358,04	2,00	13,99
	002741/000 100548	3.958,20	0,00	0,00	0,00	3.958,20	3.324,86	79,16	0,00	3.404,02	554,18	633,34	2,00	14,00
	002742/000 100549	3.557,50	0,00	0,00	0,00	3.557,50	2.988,30	71,15	0,00	3.059,45	498,05	569,20	2,00	14,00
	002743/000 100550	4.847,85	0,00	0,00	0,00	4.847,85	4.072,21	96,96	0,00	4.169,17	678,68	775,64	2,00	13,99
	002744/000 100551	2.348,60	0,00	0,00	0,00	2.348,60	1.972,81	46,97	0,00	2.019,78	328,82	375,79	2,00	14,00
	002745/000 100552	1.948,79	0,00	0,00	0,00	1.948,79	1.637,01	38,98	0,00	1.675,99	272,80	311,78	2,00	13,99

Legende: 1 - Spalte 7./. Spalte 11, 2 -Umbuchung von einer Anlageklasse in eine andere, 3 Zuschreibungen sind in Spalte 9 gesondert aufzuführen, 4 - (Spalte 9 * 100) : Spalte 7, 5 - (Spalte 12 * 100) : Spalte 7,9 - inkl. Umbuchungen
alle währungsrelevanten Beträge in EUR
Spalte 1 - Die Ziffern geben an, in welchen Kontengruppen und Kontenarten veranschlagt wird

Eingeschränkt auf: Alle Anlagenummern, ohne Typen Zuschuss und Beitrag

Fibu-Bestandskonto Anlagenummer/-unternr		Anschaffungs- und Herstellungskosten					Abschreibung				Restbuchwerte am Ende des Wirtschaftsjahres	Restbuchwerte am Ende des vorangegangenen Wirtschaftsjahres	Kennzahlen	
		Anfangsstand	Zugang	Abgang	Umbuchungen 2)	Endstand	Anfangsstand	Zugang, d.h. Abschreibung im Haushaltsjahr 3)	Abgang, d.h. angesammelte Abschreibungen auf die in Spalte 5 ausgewiesenen Abgänge	Endstand	1)		Durchschnittlicher Abschreibungssatz 4)	Durchschnitt-licher Restbuchwert 5)
		EUR	EUR	EUR	EUR	EUR	EUR	EUR	EUR	EUR	EUR	EUR	v.H.	v.H.
1	2	3	4	5	6	7	8	9	10	11	12	13	14	15
	002746/000 100553	2.165,86	0,00	0,00	0,00	2.165,86	1.819,34	43,32	0,00	1.862,66	303,20	346,52	2,00	13,99
	002747/000 100554	1.912,76	0,00	0,00	0,00	1.912,76	1.606,75	38,26	0,00	1.645,01	267,75	306,01	2,00	13,99
	002748/000 100555	755,57	0,00	0,00	0,00	755,57	634,67	15,11	0,00	649,78	105,79	120,90	2,00	14,00
	002749/000 100556	2.824,46	0,00	0,00	0,00	2.824,46	2.372,55	56,49	0,00	2.429,04	395,42	451,91	2,00	13,99
	002750/000 100557	4.177,25	0,00	0,00	0,00	4.177,25	3.508,92	83,55	0,00	3.592,47	584,78	668,33	2,00	13,99
	002751/000 100558	2.238,73	0,00	0,00	0,00	2.238,73	1.880,50	44,77	0,00	1.925,27	313,46	358,23	2,00	14,00
	002752/000 100559	816,23	0,00	0,00	0,00	816,23	685,60	16,32	0,00	701,92	114,31	130,63	2,00	14,00
	002753/000 100560	3.422,55	0,00	0,00	0,00	3.422,55	2.874,93	68,45	0,00	2.943,38	479,17	547,62	2,00	14,00
	002754/000 100561	3.493,74	0,00	0,00	0,00	3.493,74	2.934,71	69,87	0,00	3.004,58	489,16	559,03	2,00	14,00
	002755/000 100562	2.914,82	0,00	0,00	0,00	2.914,82	2.448,47	58,30	0,00	2.506,77	408,05	466,35	2,00	13,99
	002756/000 100563	2.631,15	0,00	0,00	0,00	2.631,15	2.210,14	52,62	0,00	2.262,76	368,39	421,01	2,00	14,00
	002757/000 100564	1.732,20	0,00	0,00	0,00	1.732,20	1.455,02	34,64	0,00	1.489,66	242,54	277,18	2,00	14,00
	002758/000 100564A	57,74	0,00	0,00	0,00	57,74	48,47	1,15	0,00	49,62	8,12	9,27	1,99	14,06
	002759/000 100565	603,52	0,00	0,00	0,00	603,52	506,95	12,07	0,00	519,02	84,50	96,57	2,00	14,00
	002760/000 100566	1.331,72	0,00	0,00	0,00	1.331,72	1.118,61	26,63	0,00	1.145,24	186,48	213,11	2,00	14,00
	002761/000 100567	1.234,20	0,00	0,00	0,00	1.234,20	1.036,70	24,68	0,00	1.061,38	172,82	197,50	2,00	14,00
	002762/000 100568	3.640,15	0,00	0,00	0,00	3.640,15	3.057,70	72,80	0,00	3.130,50	509,65	582,45	2,00	14,00
	002763/000 100569	4.301,65	0,00	0,00	0,00	4.301,65	3.613,36	86,03	0,00	3.699,39	602,26	688,29	2,00	14,00
	002764/000 100570	2.992,89	0,00	0,00	0,00	2.992,89	2.514,04	59,86	0,00	2.573,90	418,99	478,85	2,00	13,99
	002765/000 100571	2.475,47	0,00	0,00	0,00	2.475,47	2.079,40	49,51	0,00	2.128,91	346,56	396,07	2,00	13,99
	002766/000 100572	3.543,61	0,00	0,00	0,00	3.543,61	2.976,62	70,87	0,00	3.047,49	496,12	566,99	2,00	14,00
	002767/000 100573	4.597,69	0,00	0,00	0,00	4.597,69	3.862,03	91,95	0,00	3.953,98	643,71	735,66	2,00	14,00
	002768/000 100574	1.625,62	0,00	0,00	0,00	1.625,62	1.365,50	32,51	0,00	1.398,01	227,61	260,12	2,00	14,00

Legende: 1 - Spalte 7./. Spalte 11, 2 -Umbuchung von einer Anlageklasse in eine andere, 3 Zuschreibungen sind in Spalte 9 gesondert aufzuführen, 4 - (Spalte 9 * 100) : Spalte 7, 5 - (Spalte 12 * 100) : Spalte 7,9 - inkl. Umbuchungen
alle währungsrelevanten Beträge in EUR
Spalte 1 - Die Ziffern geben an, in welchen Kontengruppen und Kontenarten veranschlagt wird

Eingeschränkt auf: Alle Anlagenummern, ohne Typen Zuschuss und Beitrag

Fibu-Bestandskonto Anlagenummer/-unternr		Anschaffungs- und Herstellungskosten					Abschreibung				Restbuchwerte am Ende des Wirtschaftsjahres	Restbuchwerte am Ende des vorangegangenen Wirtschaftsjahres	Kennzahlen	
		Anfangsstand	Zugang	Abgang	Umbuchungen 2)	Endstand	Anfangsstand	Zugang, d.h. Abschreibung im Haushaltsjahr 3)	Abgang, d.h. angesammelte Abschreibungen auf die in Spalte 5 ausgewiesenen Abgänge	Endstand	1)		Durchschnittlicher Abschreibungssatz 4)	Durchschnitt-licher Restbuchwert 5)
		EUR	EUR	EUR	EUR	EUR	EUR	EUR	EUR	EUR	EUR	EUR	v.H.	v.H.
1	2	3	4	5	6	7	8	9	10	11	12	13	14	15
	002769/000 100575	2.165,37	0,00	0,00	0,00	2.165,37	1.818,93	43,31	0,00	1.862,24	303,13	346,44	2,00	13,99
	002770/000 100576	2.219,67	0,00	0,00	0,00	2.219,67	1.864,50	44,39	0,00	1.908,89	310,78	355,17	2,00	14,00
	002771/000 100577	3.764,46	0,00	0,00	0,00	3.764,46	3.162,15	75,29	0,00	3.237,44	527,02	602,31	2,00	13,99
	002772/000 100578	1.694,07	0,00	0,00	0,00	1.694,07	1.423,01	33,88	0,00	1.456,89	237,18	271,06	2,00	14,00
	002773/000 100579	1.968,93	0,00	0,00	0,00	1.968,93	1.653,91	39,38	0,00	1.693,29	275,64	315,02	2,00	13,99
	002774/000 100580	1.876,33	0,00	0,00	0,00	1.876,33	1.576,14	37,53	0,00	1.613,67	262,66	300,19	2,00	13,99
	002775/000 100581	3.846,41	0,00	0,00	0,00	3.846,41	3.231,00	76,93	0,00	3.307,93	538,48	615,41	2,00	13,99
	002776/000 100582	4.033,88	0,00	0,00	0,00	4.033,88	3.388,48	80,68	0,00	3.469,16	564,72	645,40	2,00	13,99
	002777/000 100583	3.615,38	0,00	0,00	0,00	3.615,38	3.036,94	72,31	0,00	3.109,25	506,13	578,44	2,00	13,99
	002778/000 100584	4.027,92	0,00	0,00	0,00	4.027,92	3.383,46	80,56	0,00	3.464,02	563,90	644,46	2,00	13,99
	002779/000 100586	7.097,92	0,00	0,00	0,00	7.097,92	2.697,22	141,96	0,00	2.839,18	4.258,74	4.400,70	2,00	59,99
	002780/000 100587	6.867,65	0,00	0,00	0,00	6.867,65	2.609,69	137,35	0,00	2.747,04	4.120,61	4.257,96	2,00	60,00
	002781/000 100588	5.506,35	0,00	0,00	0,00	5.506,35	2.092,43	110,13	0,00	2.202,56	3.303,79	3.413,92	2,00	59,99
	002782/000 100589	9.692,11	0,00	0,00	0,00	9.692,11	3.682,99	193,84	0,00	3.876,83	5.815,28	6.009,12	2,00	60,00
	002783/000 100590	1.615,12	0,00	0,00	0,00	1.615,12	613,73	32,30	0,00	646,03	969,09	1.001,39	2,00	60,00
	002784/000 100591	1.803,11	0,00	0,00	0,00	1.803,11	685,17	36,06	0,00	721,23	1.081,88	1.117,94	2,00	60,00
	002785/000 100592	17.877,14	0,00	0,00	0,00	17.877,14	6.793,29	357,54	0,00	7.150,83	10.726,31	11.083,85	2,00	60,00
	002786/000 100593	5.105,67	0,00	0,00	0,00	5.105,67	1.940,13	102,11	0,00	2.042,24	3.063,43	3.165,54	2,00	60,00
	002787/000 100594	4.004,33	0,00	0,00	0,00	4.004,33	1.521,67	80,09	0,00	1.601,76	2.402,57	2.482,66	2,00	59,99
	002788/000 100595	1.444,59	0,00	0,00	0,00	1.444,59	548,93	28,89	0,00	577,82	866,77	895,66	2,00	60,00
	002789/000 100596	3.391,07	0,00	0,00	0,00	3.391,07	1.288,60	67,82	0,00	1.356,42	2.034,65	2.102,47	2,00	60,00
	002790/000 100597	3.159,91	0,00	0,00	0,00	3.159,91	1.200,78	63,20	0,00	1.263,98	1.895,93	1.959,13	2,00	59,99
	002791/000 100598	3.599,98	0,00	0,00	0,00	3.599,98	1.368,00	72,00	0,00	1.440,00	2.159,98	2.231,98	2,00	59,99

Legende: 1 - Spalte 7./. Spalte 11, 2 -Umbuchung von einer Anlageklasse in eine andere, 3 Zuschreibungen sind in Spalte 9 gesondert aufzuführen, 4 - (Spalte 9 * 100) : Spalte 7, 5 - (Spalte 12 * 100) : Spalte 7,9 - inkl. Umbuchungen
alle währungsrelevanten Beträge in EUR
Spalte 1 - Die Ziffern geben an, in welchen Kontengruppen und Kontenarten veranschlagt wird

Anlagenbuchführung
Anlagenspiegel

erstellt am: **07.12.2017 / 07:32:10**
erstellt von: **Hauke Stammer**
erstellt für: **00 Amt Föhr-Amrum**
Haushaltsjahr: **2015**

Eingeschränkt auf: Alle Anlagenummern, ohne Typen Zuschuss und Beitrag

Fibu-Bestandskonto Anlagenummer/-unternr		Anschaffungs- und Herstellungskosten					Abschreibung				Restbuchwerte am Ende des Wirtschaftsjahres	Restbuchwerte am Ende des vorangegangenen Wirtschaftsjahres	Kennzahlen	
		Anfangsstand	Zugang	Abgang	Umbuchungen 2)	Endstand	Anfangsstand	Zugang, d.h. Abschreibung im Haushaltsjahr 3)	Abgang, d.h. angesammelte Abschreibungen auf die in Spalte 5 ausgewiesenen Abgänge	Endstand	1)		Durchschnittlicher Abschreibungssatz 4)	Durchschnitt-licher Restbuchwert 5)
		EUR	EUR	EUR	EUR	EUR	EUR	EUR	EUR	EUR	EUR	EUR	v.H.	v.H.
1	2	3	4	5	6	7	8	9	10	11	12	13	14	15
	002792/000 100599	3.023,84	0,00	0,00	0,00	3.023,84	1.149,08	60,48	0,00	1.209,56	1.814,28	1.874,76	2,00	59,99
	002793/000 100600	2.915,83	0,00	0,00	0,00	2.915,83	1.108,04	58,32	0,00	1.166,36	1.749,47	1.807,79	2,00	59,99
	002794/000 100601	2.272,69	0,00	0,00	0,00	2.272,69	863,60	45,45	0,00	909,05	1.363,64	1.409,09	2,00	60,00
	002795/000 100602	357,34	0,00	0,00	0,00	357,34	135,81	7,15	0,00	142,96	214,38	221,53	2,00	59,99
	002796/000 100604	3.519,65	0,00	0,00	0,00	3.519,65	1.337,45	70,39	0,00	1.407,84	2.111,81	2.182,20	2,00	60,00
	002797/000 100605	3.556,74	0,00	0,00	0,00	3.556,74	1.351,53	71,13	0,00	1.422,66	2.134,08	2.205,21	2,00	60,00
	002798/000 100606	3.664,35	0,00	0,00	0,00	3.664,35	1.392,47	73,29	0,00	1.465,76	2.198,59	2.271,88	2,00	59,99
	002799/000 100661	601,64	0,00	0,00	0,00	601,64	505,36	12,03	0,00	517,39	84,25	96,28	2,00	14,00
	002800/000 100662	1.590,37	0,00	0,00	0,00	1.590,37	1.335,93	31,81	0,00	1.367,74	222,63	254,44	2,00	13,99
	002801/000 100663	854,54	0,00	0,00	0,00	854,54	717,81	17,09	0,00	734,90	119,64	136,73	2,00	14,00
	002802/000 100664	436,28	0,00	0,00	0,00	436,28	366,51	8,73	0,00	375,24	61,04	69,77	2,00	13,99
	002803/000 100665	784,53	0,00	0,00	0,00	784,53	659,00	15,69	0,00	674,69	109,84	125,53	2,00	14,00
	002804/000 100919	6.059,39	0,00	0,00	0,00	6.059,39	2.302,58	121,19	0,00	2.423,77	3.635,62	3.756,81	2,00	59,99
	002805/000 100920	761,13	0,00	0,00	0,00	761,13	639,33	15,22	0,00	654,55	106,58	121,80	2,00	14,00
	002806/000 100922	2.081,68	0,00	0,00	0,00	2.081,68	1.748,59	41,63	0,00	1.790,22	291,46	333,09	2,00	14,00
	002807/000 100923	784,63	0,00	0,00	0,00	784,63	659,07	15,69	0,00	674,76	109,87	125,56	2,00	14,00
	002808/000 100924	178,45	0,00	0,00	0,00	178,45	149,90	3,57	0,00	153,47	24,98	28,55	2,00	13,99
	002809/000 100925	1.187,79	0,00	0,00	0,00	1.187,79	997,77	23,76	0,00	1.021,53	166,26	190,02	2,00	13,99
	002810/000 100926	169,51	0,00	0,00	0,00	169,51	142,39	3,39	0,00	145,78	23,73	27,12	2,00	13,99
	002811/000 100955	757,49	0,00	0,00	0,00	757,49	621,14	15,15	0,00	636,29	121,20	136,35	2,00	16,00
	003081/000 100392	2.468,72	0,00	0,00	0,00	2.468,72	2.024,32	49,37	0,00	2.073,69	395,03	444,40	2,00	16,00
	003082/000 100392A	17.478,19	0,00	0,00	0,00	17.478,19	14.681,65	349,56	0,00	15.031,21	2.446,98	2.796,54	2,00	14,00
	003083/000 100393	3.296,74	0,00	0,00	0,00	3.296,74	2.703,29	65,93	0,00	2.769,22	527,52	593,45	2,00	16,00

Legende: 1 - Spalte 7./. Spalte 11, 2 -Umbuchung von einer Anlageklasse in eine andere, 3 Zuschreibungen sind in Spalte 9 gesondert aufzuführen, 4 - (Spalte 9 * 100) : Spalte 7, 5 - (Spalte 12 * 100) : Spalte 7,9 - inkl. Umbuchungen
alle währungsrelevanten Beträge in EUR
Spalte 1 - Die Ziffern geben an, in welchen Kontengruppen und Kontenarten veranschlagt wird

Anlagenbuchführung
Anlagenspiegel

erstellt am: **07.12.2017 / 07:32:10**
erstellt von: **Hauke Stammer**
erstellt für: **00 Amt Föhr-Amrum**
Haushaltsjahr: **2015**

Eingeschränkt auf: Alle Anlagenummern, ohne Typen Zuschuss und Beitrag

Fibu-Bestandskonto Anlagenummer/-unternr		Anschaffungs- und Herstellungskosten					Abschreibung				Restbuchwerte am Ende des Wirtschaftsjahres	Restbuchwerte am Ende des vorangegangenen Wirtschaftsjahres	Kennzahlen	
		Anfangsstand	Zugang	Abgang	Umbuchungen 2)	Endstand	Anfangsstand	Zugang, d.h. Abschreibung im Haushaltsjahr 3)	Abgang, d.h. angesammelte Abschreibungen auf die in Spalte 5 ausgewiesenen Abgänge	Endstand	1)		Durchschnittlicher Abschreibungssatz 4)	Durchschnitt-licher Restbuchwert 5)
		EUR	EUR	EUR	EUR	EUR	EUR	EUR	EUR	EUR	EUR	EUR	v.H.	v.H.
1	2	3	4	5	6	7	8	9	10	11	12	13	14	15
	003084/000 100394	2.525,43	0,00	0,00	0,00	2.525,43	2.070,86	50,51	0,00	2.121,37	404,06	454,57	2,00	15,99
	003085/000 100395	1.541,34	0,00	0,00	0,00	1.541,34	1.263,92	30,83	0,00	1.294,75	246,59	277,42	2,00	15,99
	003086/000 100396	1.073,04	0,00	0,00	0,00	1.073,04	879,89	21,46	0,00	901,35	171,69	193,15	2,00	16,00
	003087/000 100397	3.301,35	0,00	0,00	0,00	3.301,35	2.707,13	66,03	0,00	2.773,16	528,19	594,22	2,00	15,99
	003088/000 100398	2.151,58	0,00	0,00	0,00	2.151,58	1.764,28	43,03	0,00	1.807,31	344,27	387,30	2,00	16,00
	003089/000 100399	2.281,96	0,00	0,00	0,00	2.281,96	1.871,21	45,64	0,00	1.916,85	365,11	410,75	2,00	15,99
	003090/000 100400	3.045,70	0,00	0,00	0,00	3.045,70	2.497,45	60,91	0,00	2.558,36	487,34	548,25	2,00	16,00
	003091/000 100401	3.677,06	0,00	0,00	0,00	3.677,06	3.015,18	73,54	0,00	3.088,72	588,34	661,88	2,00	16,00
	003092/000 100402	2.258,82	0,00	0,00	0,00	2.258,82	1.852,26	45,18	0,00	1.897,44	361,38	406,56	2,00	15,99
	003093/000 100403	2.060,86	0,00	0,00	0,00	2.060,86	1.689,92	41,22	0,00	1.731,14	329,72	370,94	2,00	15,99
	003094/000 100404	2.081,33	0,00	0,00	0,00	2.081,33	1.706,71	41,63	0,00	1.748,34	332,99	374,62	2,00	15,99
	003095/000 100406	865,99	0,00	0,00	0,00	865,99	710,11	17,32	0,00	727,43	138,56	155,88	2,00	16,00
	003096/000 100407	1.301,77	0,00	0,00	0,00	1.301,77	1.067,48	26,04	0,00	1.093,52	208,25	234,29	2,00	15,99
	003097/000 100408	3.090,19	0,00	0,00	0,00	3.090,19	2.533,93	61,80	0,00	2.595,73	494,46	556,26	2,00	16,00
	003098/000 100409	2.657,39	0,00	0,00	0,00	2.657,39	2.179,08	53,15	0,00	2.232,23	425,16	478,31	2,00	15,99
	003099/000 100410	3.063,28	0,00	0,00	0,00	3.063,28	2.511,92	61,27	0,00	2.573,19	490,09	551,36	2,00	15,99
	003100/000 100411	1.286,21	0,00	0,00	0,00	1.286,21	1.054,66	25,72	0,00	1.080,38	205,83	231,55	2,00	16,00
	003101/000 100412	2.708,70	0,00	0,00	0,00	2.708,70	2.221,11	54,17	0,00	2.275,28	433,42	487,59	2,00	16,00
	003102/000 100413	1.201,77	0,00	0,00	0,00	1.201,77	985,48	24,04	0,00	1.009,52	192,25	216,29	2,00	15,99
	003103/000 100414	2.561,00	0,00	0,00	0,00	2.561,00	2.100,02	51,22	0,00	2.151,24	409,76	460,98	2,00	16,00
	003104/000 100415	2.527,81	0,00	0,00	0,00	2.527,81	2.072,83	50,56	0,00	2.123,39	404,42	454,98	2,00	15,99
	003105/000 100416	2.825,45	0,00	0,00	0,00	2.825,45	2.316,88	56,51	0,00	2.373,39	452,06	508,57	2,00	15,99
	003106/000 100417	629,26	0,00	0,00	0,00	629,26	516,03	12,59	0,00	528,62	100,64	113,23	2,00	15,99

Legende: 1 - Spalte 7./. Spalte 11, 2 -Umbuchung von einer Anlageklasse in eine andere, 3 Zuschreibungen sind in Spalte 9 gesondert aufzuführen, 4 - (Spalte 9 * 100) : Spalte 7, 5 - (Spalte 12 * 100) : Spalte 7,9 - inkl. Umbuchungen
alle währungsrelevanten Beträge in EUR
Spalte 1 - Die Ziffern geben an, in welchen Kontengruppen und Kontenarten veranschlagt wird

Eingeschränkt auf: Alle Anlagenummern, ohne Typen Zuschuss und Beitrag

Fibu-Bestandskonto Anlagenummer/-unternr		Anschaffungs- und Herstellungskosten					Abschreibung				Restbuchwerte am Ende des Wirtschaftsjahres	Restbuchwerte am Ende des vorangegangenen Wirtschaftsjahres	Kennzahlen	
		Anfangsstand	Zugang	Abgang	Umbuchungen 2)	Endstand	Anfangsstand	Zugang, d.h. Abschreibung im Haushaltsjahr 3)	Abgang, d.h. angesammelte Abschreibungen auf die in Spalte 5 ausgewiesenen Abgänge	Endstand	1)		Durchschnittlicher Abschreibungssatz 4)	Durchschnitt-licher Restbuchwert 5)
		EUR	EUR	EUR	EUR	EUR	EUR	EUR	EUR	EUR	EUR	EUR	v.H.	v.H.
1	2	3	4	5	6	7	8	9	10	11	12	13	14	15
	003107/000 100418	744,69	0,00	0,00	0,00	744,69	610,62	14,89	0,00	625,51	119,18	134,07	2,00	16,00
	003108/000 100419	460,24	0,00	0,00	0,00	460,24	377,36	9,20	0,00	386,56	73,68	82,88	2,00	16,00
	003109/000 100420	2.586,42	0,00	0,00	0,00	2.586,42	2.120,88	51,73	0,00	2.172,61	413,81	465,54	2,00	15,99
	003110/000 100421	1.665,90	0,00	0,00	0,00	1.665,90	1.366,05	33,32	0,00	1.399,37	266,53	299,85	2,00	15,99
	003111/000 100422	2.638,87	0,00	0,00	0,00	2.638,87	2.163,89	52,78	0,00	2.216,67	422,20	474,98	2,00	15,99
	003112/000 100423	2.190,30	0,00	0,00	0,00	2.190,30	1.796,07	43,81	0,00	1.839,88	350,42	394,23	2,00	15,99
	003113/000 100424	2.853,71	0,00	0,00	0,00	2.853,71	2.340,01	57,07	0,00	2.397,08	456,63	513,70	2,00	16,00
	003114/000 100425	1.582,58	0,00	0,00	0,00	1.582,58	1.297,70	31,65	0,00	1.329,35	253,23	284,88	2,00	16,00
	003115/000 100426	2.390,27	0,00	0,00	0,00	2.390,27	1.960,05	47,81	0,00	2.007,86	382,41	430,22	2,00	15,99
	003116/000 100427	2.127,73	0,00	0,00	0,00	2.127,73	1.744,71	42,55	0,00	1.787,26	340,47	383,02	2,00	16,00
	003117/000 100428	2.076,17	0,00	0,00	0,00	2.076,17	1.702,44	41,52	0,00	1.743,96	332,21	373,73	2,00	16,00
	003118/000 100429	2.878,75	0,00	0,00	0,00	2.878,75	2.360,61	57,58	0,00	2.418,19	460,56	518,14	2,00	15,99
	003119/000 100430	2.585,25	0,00	0,00	0,00	2.585,25	2.119,94	51,71	0,00	2.171,65	413,60	465,31	2,00	15,99
	003120/000 100431	2.231,84	0,00	0,00	0,00	2.231,84	1.830,13	44,64	0,00	1.874,77	357,07	401,71	2,00	15,99
	003121/000 100432	1.873,23	0,00	0,00	0,00	1.873,23	1.536,02	37,46	0,00	1.573,48	299,75	337,21	2,00	16,00
	003122/000 100433	3.239,36	0,00	0,00	0,00	3.239,36	2.656,29	64,79	0,00	2.721,08	518,28	583,07	2,00	15,99
	003123/000 100434	1.931,18	0,00	0,00	0,00	1.931,18	1.583,54	38,62	0,00	1.622,16	309,02	347,64	2,00	16,00
	003124/000 100435	3.146,62	0,00	0,00	0,00	3.146,62	2.580,21	62,93	0,00	2.643,14	503,48	566,41	2,00	16,00
	003125/000 100436	3.008,36	0,00	0,00	0,00	3.008,36	2.466,87	60,17	0,00	2.527,04	481,32	541,49	2,00	15,99
	003126/000 100437	2.036,63	0,00	0,00	0,00	2.036,63	1.670,02	40,73	0,00	1.710,75	325,88	366,61	2,00	16,00
	003127/000 100438	3.356,56	0,00	0,00	0,00	3.356,56	2.752,37	67,13	0,00	2.819,50	537,06	604,19	2,00	16,00
	003128/000 100439	2.241,26	0,00	0,00	0,00	2.241,26	1.837,87	44,83	0,00	1.882,70	358,56	403,39	2,00	15,99
	003129/000 100440	1.287,08	0,00	0,00	0,00	1.287,08	1.055,39	25,74	0,00	1.081,13	205,95	231,69	2,00	16,00

Eingeschränkt auf: Alle Anlagenummern, ohne Typen Zuschuss und Beitrag

Fibu-Bestandskonto Anlagenummer/-unternr		Anschaffungs- und Herstellungskosten					Abschreibung				Restbuchwerte am Ende des Wirtschaftsjahres	Restbuchwerte am Ende des vorangegangenen Wirtschaftsjahres	Kennzahlen	
		Anfangsstand	Zugang	Abgang	Umbuchungen 2)	Endstand	Anfangsstand	Zugang, d.h. Abschreibung im Haushaltsjahr 3)	Abgang, d.h. angesammelte Abschreibungen auf die in Spalte 5 ausgewiesenen Abgänge	Endstand	1)		Durchschnittlicher Abschreibungssatz 4)	Durchschnitt-licher Restbuchwert 5)
		EUR	EUR	EUR	EUR	EUR	EUR	EUR	EUR	EUR	EUR	EUR	v.H.	v.H.
1	2	3	4	5	6	7	8	9	10	11	12	13	14	15
	003130/000 100442	2.304,88	0,00	0,00	0,00	2.304,88	1.890,02	46,10	0,00	1.936,12	368,76	414,86	2,00	15,99
	003131/000 100443	2.716,05	0,00	0,00	0,00	2.716,05	2.227,15	54,32	0,00	2.281,47	434,58	488,90	2,00	16,00
	003132/000 100444	2.315,28	0,00	0,00	0,00	2.315,28	1.898,56	46,31	0,00	1.944,87	370,41	416,72	2,00	15,99
	003133/000 100445	3.494,90	0,00	0,00	0,00	3.494,90	2.865,83	69,90	0,00	2.935,73	559,17	629,07	2,00	15,99
	003134/000 100446	2.663,81	0,00	0,00	0,00	2.663,81	2.184,35	53,28	0,00	2.237,63	426,18	479,46	2,00	15,99
	003135/000 100447	2.565,26	0,00	0,00	0,00	2.565,26	2.103,55	51,31	0,00	2.154,86	410,40	461,71	2,00	15,99
	003136/000 100448	1.837,03	0,00	0,00	0,00	1.837,03	1.506,36	36,74	0,00	1.543,10	293,93	330,67	2,00	16,00
	003137/000 100449	587,75	0,00	0,00	0,00	587,75	481,99	11,76	0,00	493,75	94,00	105,76	2,00	15,99
	003138/000 100450	2.127,81	0,00	0,00	0,00	2.127,81	1.744,83	42,56	0,00	1.787,39	340,42	382,98	2,00	15,99
	003139/000 100451	1.415,98	0,00	0,00	0,00	1.415,98	1.161,11	28,32	0,00	1.189,43	226,55	254,87	2,00	15,99
	003140/000 100452	2.368,76	0,00	0,00	0,00	2.368,76	1.942,42	47,38	0,00	1.989,80	378,96	426,34	2,00	15,99
	003141/000 100453	2.433,83	0,00	0,00	0,00	2.433,83	1.995,76	48,68	0,00	2.044,44	389,39	438,07	2,00	15,99
	003142/000 100454	3.825,29	0,00	0,00	0,00	3.825,29	3.136,77	76,51	0,00	3.213,28	612,01	688,52	2,00	15,99
	003143/000 100455	3.061,25	0,00	0,00	0,00	3.061,25	2.510,26	61,23	0,00	2.571,49	489,76	550,99	2,00	15,99
	003144/000 100456	3.834,96	0,00	0,00	0,00	3.834,96	3.144,67	76,70	0,00	3.221,37	613,59	690,29	2,00	15,99
	003145/000 100457	1.233,18	0,00	0,00	0,00	1.233,18	1.011,18	24,66	0,00	1.035,84	197,34	222,00	2,00	16,00
	003146/000 100458	2.212,20	0,00	0,00	0,00	2.212,20	1.813,98	44,24	0,00	1.858,22	353,98	398,22	2,00	16,00
	003147/000 100459	3.937,10	0,00	0,00	0,00	3.937,10	3.228,41	78,74	0,00	3.307,15	629,95	708,69	2,00	16,00
	003148/000 100461	2.909,20	0,00	0,00	0,00	2.909,20	2.385,52	58,18	0,00	2.443,70	465,50	523,68	2,00	16,00
	003149/000 100462	4.400,68	0,00	0,00	0,00	4.400,68	3.608,53	88,01	0,00	3.696,54	704,14	792,15	2,00	16,00
	003150/000 100463	4.615,09	0,00	0,00	0,00	4.615,09	3.784,36	92,30	0,00	3.876,66	738,43	830,73	2,00	16,00
	003151/000 100467	2.437,79	0,00	0,00	0,00	2.437,79	1.999,02	48,76	0,00	2.047,78	390,01	438,77	2,00	15,99
	003152/000 100469	12.704,96	0,00	0,00	0,00	12.704,96	4.065,59	254,10	0,00	4.319,69	8.385,27	8.639,37	2,00	66,00

Legende: 1 - Spalte 7./. Spalte 11, 2 -Umbuchung von einer Anlageklasse in eine andere, 3 Zuschreibungen sind in Spalte 9 gesondert aufzuführen, 4 - (Spalte 9 * 100) : Spalte 7, 5 - (Spalte 12 * 100) : Spalte 7,9 - inkl. Umbuchungen
alle währungsrelevanten Beträge in EUR
Spalte 1 - Die Ziffern geben an, in welchen Kontengruppen und Kontenarten veranschlagt wird

Eingeschränkt auf: Alle Anlagenummern, ohne Typen Zuschuss und Beitrag

Fibu-Bestandskonto Anlagenummer/-unternr		Anschaffungs- und Herstellungskosten					Abschreibung				Restbuchwerte am Ende des Wirtschaftsjahres	Restbuchwerte am Ende des vorangegangenen Wirtschaftsjahres	Kennzahlen	
		Anfangsstand	Zugang	Abgang	Umbuchungen 2)	Endstand	Anfangsstand	Zugang, d.h. Abschreibung im Haushaltsjahr 3)	Abgang, d.h. angesammelte Abschreibungen auf die in Spalte 5 ausgewiesenen Abgänge	Endstand	1)		Durchschnittlicher Abschreibungssatz 4)	Durchschnitt-licher Restbuchwert 5)
		EUR	EUR	EUR	EUR	EUR	EUR	EUR	EUR	EUR	EUR	EUR	v.H.	v.H.
1	2	3	4	5	6	7	8	9	10	11	12	13	14	15
	003153/000 100470	8.160,22	0,00	0,00	0,00	8.160,22	2.611,24	163,20	0,00	2.774,44	5.385,78	5.548,98	2,00	66,00
	003154/000 100471	3.359,16	0,00	0,00	0,00	3.359,16	1.074,91	67,18	0,00	1.142,09	2.217,07	2.284,25	2,00	66,00
	003155/000 100472	7.492,11	0,00	0,00	0,00	7.492,11	2.397,46	149,84	0,00	2.547,30	4.944,81	5.094,65	2,00	66,00
	003156/000 100473	4.850,95	0,00	0,00	0,00	4.850,95	1.552,31	97,02	0,00	1.649,33	3.201,62	3.298,64	2,00	65,99
	003157/000 100474	9.791,95	0,00	0,00	0,00	9.791,95	3.133,43	195,84	0,00	3.329,27	6.462,68	6.658,52	2,00	65,99
	003158/000 100475	2.580,96	0,00	0,00	0,00	2.580,96	825,91	51,62	0,00	877,53	1.703,43	1.755,05	2,00	65,99
	003159/000 100476	5.441,41	0,00	0,00	0,00	5.441,41	4.461,97	108,83	0,00	4.570,80	870,61	979,44	2,00	15,99
	003160/000 100478	5.229,21	0,00	0,00	0,00	5.229,21	4.287,92	104,58	0,00	4.392,50	836,71	941,29	2,00	16,00
	003161/000 100479	5.844,79	0,00	0,00	0,00	5.844,79	4.792,76	116,90	0,00	4.909,66	935,13	1.052,03	2,00	15,99
	003162/000 100480	4.980,30	0,00	0,00	0,00	4.980,30	4.083,87	99,61	0,00	4.183,48	796,82	896,43	2,00	15,99
	003163/000 100482	4.902,40	0,00	0,00	0,00	4.902,40	4.019,98	98,05	0,00	4.118,03	784,37	882,42	2,00	15,99
	003164/000 100483	5.477,33	0,00	0,00	0,00	5.477,33	4.491,43	109,55	0,00	4.600,98	876,35	985,90	2,00	15,99
	003165/000 100484	4.602,39	0,00	0,00	0,00	4.602,39	3.773,98	92,05	0,00	3.866,03	736,36	828,41	2,00	15,99
	003166/000 100485	4.116,29	0,00	0,00	0,00	4.116,29	3.375,39	82,33	0,00	3.457,72	658,57	740,90	2,00	15,99
	003167/000 100486	2.372,66	0,00	0,00	0,00	2.372,66	1.945,56	47,45	0,00	1.993,01	379,65	427,10	2,00	16,00
	003168/000 100487	583,64	0,00	0,00	0,00	583,64	478,57	11,67	0,00	490,24	93,40	105,07	2,00	16,00
	003169/000 100489	5.178,67	0,00	0,00	0,00	5.178,67	4.246,49	103,57	0,00	4.350,06	828,61	932,18	2,00	16,00
	003170/000 100490	5.739,78	0,00	0,00	0,00	5.739,78	4.706,65	114,80	0,00	4.821,45	918,33	1.033,13	2,00	15,99
	003171/000 100491	504,71	0,00	0,00	0,00	504,71	393,64	10,09	0,00	403,73	100,98	111,07	2,00	20,00
	003172/000 100492	3.212,28	0,00	0,00	0,00	3.212,28	2.505,61	64,25	0,00	2.569,86	642,42	706,67	2,00	19,99
	003173/000 100493	3.856,53	0,00	0,00	0,00	3.856,53	3.008,09	77,13	0,00	3.085,22	771,31	848,44	2,00	20,00
	003174/000 100494	859,24	0,00	0,00	0,00	859,24	670,17	17,18	0,00	687,35	171,89	189,07	2,00	20,00
	003175/000 100495	3.706,41	0,00	0,00	0,00	3.706,41	2.891,01	74,13	0,00	2.965,14	741,27	815,40	2,00	19,99

Legende: 1 - Spalte 7./. Spalte 11, 2 -Umbuchung von einer Anlageklasse in eine andere, 3 Zuschreibungen sind in Spalte 9 gesondert aufzuführen, 4 - (Spalte 9 * 100) : Spalte 7, 5 - (Spalte 12 * 100) : Spalte 7,9 - inkl. Umbuchungen
alle währungsrelevanten Beträge in EUR
Spalte 1 - Die Ziffern geben an, in welchen Kontengruppen und Kontenarten veranschlagt wird

Eingeschränkt auf: Alle Anlagenummern, ohne Typen Zuschuss und Beitrag

Fibu-Bestandskonto Anlagenummer/-unternr		Anschaffungs- und Herstellungskosten					Abschreibung				Restbuchwerte am Ende des Wirtschaftsjahres	Restbuchwerte am Ende des vorangegangenen Wirtschaftsjahres	Kennzahlen	
		Anfangsstand	Zugang	Abgang	Umbuchungen 2)	Endstand	Anfangsstand	Zugang, d.h. Abschreibung im Haushaltsjahr 3)	Abgang, d.h. angesammelte Abschreibungen auf die in Spalte 5 ausgewiesenen Abgänge	Endstand	1)		Durchschnittlicher Abschreibungssatz 4)	Durchschnitt-licher Restbuchwert 5)
		EUR	EUR	EUR	EUR	EUR	EUR	EUR	EUR	EUR	EUR	EUR	v.H.	v.H.
1	2	3	4	5	6	7	8	9	10	11	12	13	14	15
	003176/000 100496	4.354,49	0,00	0,00	0,00	4.354,49	3.396,50	87,09	0,00	3.483,59	870,90	957,99	2,00	20,00
	003177/000 100497	4.411,42	0,00	0,00	0,00	4.411,42	3.440,92	88,23	0,00	3.529,15	882,27	970,50	2,00	19,99
	003178/000 100501	3.707,30	0,00	0,00	0,00	3.707,30	2.891,72	74,15	0,00	2.965,87	741,43	815,58	2,00	19,99
	003179/000 100502	3.911,25	0,00	0,00	0,00	3.911,25	3.050,81	78,23	0,00	3.129,04	782,21	860,44	2,00	19,99
	003180/000 100503	2.656,06	0,00	0,00	0,00	2.656,06	2.071,72	53,12	0,00	2.124,84	531,22	584,34	2,00	20,00
	003181/000 100504	2.062,62	0,00	0,00	0,00	2.062,62	1.691,33	41,25	0,00	1.732,58	330,04	371,29	2,00	16,00
	003182/000 100505	1.187,50	0,00	0,00	0,00	1.187,50	973,75	23,75	0,00	997,50	190,00	213,75	2,00	16,00
	003183/000 100506	2.928,80	0,00	0,00	0,00	2.928,80	2.401,64	58,58	0,00	2.460,22	468,58	527,16	2,00	15,99
	003184/000 100508	3.520,87	0,00	0,00	0,00	3.520,87	2.887,13	70,42	0,00	2.957,55	563,32	633,74	2,00	15,99
	003185/000 100509	3.757,93	0,00	0,00	0,00	3.757,93	3.081,51	75,16	0,00	3.156,67	601,26	676,42	2,00	15,99
	003186/000 100510	3.361,24	0,00	0,00	0,00	3.361,24	2.756,18	67,22	0,00	2.823,40	537,84	605,06	2,00	16,00
	003187/000 100511	1.939,21	0,00	0,00	0,00	1.939,21	1.590,12	38,78	0,00	1.628,90	310,31	349,09	2,00	16,00
	003188/000 100512	3.631,20	0,00	0,00	0,00	3.631,20	2.977,56	72,62	0,00	3.050,18	581,02	653,64	2,00	16,00
	003189/000 100513	2.371,03	0,00	0,00	0,00	2.371,03	1.944,24	47,42	0,00	1.991,66	379,37	426,79	2,00	16,00
	003190/000 100514	1.099,19	0,00	0,00	0,00	1.099,19	901,31	21,98	0,00	923,29	175,90	197,88	2,00	16,00
	003191/000 100515	596,33	0,00	0,00	0,00	596,33	489,01	11,93	0,00	500,94	95,39	107,32	2,00	15,99
	003192/000 100516	1.727,05	0,00	0,00	0,00	1.727,05	1.416,17	34,54	0,00	1.450,71	276,34	310,88	2,00	16,00
	003193/000 100517	1.756,00	0,00	0,00	0,00	1.756,00	1.439,92	35,12	0,00	1.475,04	280,96	316,08	2,00	16,00
	003194/000 100676	1.044,62	0,00	0,00	0,00	1.044,62	856,57	20,89	0,00	877,46	167,16	188,05	2,00	16,00
	003195/000 100685	1.117,88	0,00	0,00	0,00	1.117,88	916,68	22,36	0,00	939,04	178,84	201,20	2,00	15,99
	003196/000 100686	201,92	0,00	0,00	0,00	201,92	165,59	4,04	0,00	169,63	32,29	36,33	2,00	15,99
	003197/000 100689	2.993,18	0,00	0,00	0,00	2.993,18	2.454,38	59,86	0,00	2.514,24	478,94	538,80	2,00	16,00
	003198/000 100956	2.166,25	0,00	0,00	0,00	2.166,25	1.776,36	43,33	0,00	1.819,69	346,56	389,89	2,00	15,99

Legende: 1 - Spalte 7./. Spalte 11, 2 -Umbuchung von einer Anlageklasse in eine andere, 3 Zuschreibungen sind in Spalte 9 gesondert aufzuführen, 4 - (Spalte 9 * 100) : Spalte 7, 5 - (Spalte 12 * 100) : Spalte 7,9 - inkl. Umbuchungen
alle währungsrelevanten Beträge in EUR
Spalte 1 - Die Ziffern geben an, in welchen Kontengruppen und Kontenarten veranschlagt wird

Eingeschränkt auf: Alle Anlagenummern, ohne Typen Zuschuss und Beitrag

Fibu-Bestandskonto / Anlagenummer/-unternr		Anschaffungs- und Herstellungskosten					Abschreibung				Restbuchwerte am Ende des Wirtschaftsjahres	Restbuchwerte am Ende des vorangegangenen Wirtschaftsjahres	Kennzahlen	
		Anfangsstand	Zugang	Abgang	Umbuchungen 2)	Endstand	Anfangsstand	Zugang, d.h. Abschreibung im Haushaltsjahr 3)	Abgang, d.h. angesammelte Abschreibungen auf die in Spalte 5 ausgewiesenen Abgänge	Endstand	1)		Durchschnittlicher Abschreibungssatz 4)	Durchschnitt-licher Restbuchwert 5)
		EUR	EUR	EUR	EUR	EUR	EUR	EUR	EUR	EUR	EUR	EUR	v.H.	v.H.
1	2	3	4	5	6	7	8	9	10	11	12	13	14	15
	003199/000 100957	4.226,95	0,00	0,00	0,00	4.226,95	3.466,11	84,54	0,00	3.550,65	676,30	760,84	2,00	15,99
	003200/000 100958	963,52	0,00	0,00	0,00	963,52	790,08	19,27	0,00	809,35	154,17	173,44	2,00	16,00
	003201/000 100959	2.507,83	0,00	0,00	0,00	2.507,83	2.056,44	50,16	0,00	2.106,60	401,23	451,39	2,00	15,99
	003202/000 100960	2.081,18	0,00	0,00	0,00	2.081,18	1.706,54	41,62	0,00	1.748,16	333,02	374,64	2,00	16,00
	003203/000 100961	3.546,27	0,00	0,00	0,00	3.546,27	2.907,97	70,93	0,00	2.978,90	567,37	638,30	2,00	15,99
	003204/000 100962	4.082,91	0,00	0,00	0,00	4.082,91	3.348,00	81,66	0,00	3.429,66	653,25	734,91	2,00	15,99
	003205/000 100963	4.141,15	0,00	0,00	0,00	4.141,15	3.395,72	82,82	0,00	3.478,54	662,61	745,43	2,00	16,00
	003206/000 100999	1.071,37	0,00	0,00	0,00	1.071,37	878,54	21,43	0,00	899,97	171,40	192,83	2,00	15,99
	003207/000 107777	36.523,92	0,00	0,00	0,00	36.523,92	29.949,63	730,48	0,00	30.680,11	5.843,81	6.574,29	2,00	16,00
	005305/000 5100991	23.392,52	0,00	0,00	0,00	23.392,52	1.091,65	467,85	0,00	1.559,50	21.833,02	22.300,87	2,00	93,33
	005612/000 Lütte Straat, Wrixum, SW KG Rohr 200	0,00	0,00	0,00	5.270,24	5.270,24	0,00	13,18	0,00	13,18	5.257,06	0,00	0,25	99,74
	005784/000 Midlum, Westerstieg, SW KG-Rohr 200	7.679,24	0,00	0,00	0,00	7.679,24	38,40	115,19	0,00	153,59	7.525,65	7.640,84	1,50	97,99
	Summe Fibu-Bestandskonto: 04407000 - Haltungen	2.801.478,46	0,00	0,00	5.270,24	2.806.748,70	2.051.611,85	56.004,46	0,00	2.107.616,31	699.132,39	749.866,61	1,99	24,90
	Fibu-Bestandskonto: 04408000 - Hausanschlüsse													
	001617/000 100001AP01	1.299,60	0,00	0,00	0,00	1.299,60	909,71	25,99	0,00	935,70	363,90	389,89	2,00	28,00
	001618/000 100001AP03	1.299,60	0,00	0,00	0,00	1.299,60	909,71	25,99	0,00	935,70	363,90	389,89	2,00	28,00
	001619/000 100002AP01	1.299,60	0,00	0,00	0,00	1.299,60	909,71	25,99	0,00	935,70	363,90	389,89	2,00	28,00
	001620/000 100002AP03	1.299,60	0,00	0,00	0,00	1.299,60	909,71	25,99	0,00	935,70	363,90	389,89	2,00	28,00
	001621/000 100002AP05	1.299,60	0,00	0,00	0,00	1.299,60	909,71	25,99	0,00	935,70	363,90	389,89	2,00	28,00
	001622/000 100003AP01	1.299,60	0,00	0,00	0,00	1.299,60	909,71	25,99	0,00	935,70	363,90	389,89	2,00	28,00

Eingeschränkt auf: Alle Anlagenummern, ohne Typen Zuschuss und Beitrag

Fibu-Bestandskonto Anlagenummer/-unternr		Anschaffungs- und Herstellungskosten					Abschreibung				Restbuchwerte am Ende des Wirtschaftsjahres	Restbuchwerte am Ende des vorangegangenen Wirtschaftsjahres	Kennzahlen	
		Anfangsstand	Zugang	Abgang	Umbuchungen 2)	Endstand	Anfangsstand	Zugang, d.h. Abschreibung im Haushaltsjahr 3)	Abgang, d.h. angesammelte Abschreibungen auf die in Spalte 5 ausgewiesenen Abgänge	Endstand	1)		Durchschnittlicher Abschreibungssatz 4)	Durchschnitt-licher Restbuchwert 5)
		EUR	EUR	EUR	EUR	EUR	EUR	EUR	EUR	EUR	EUR	EUR	v.H.	v.H.
1	2	3	4	5	6	7	8	9	10	11	12	13	14	15
	001623/000 100004AP01	1.299,60	0,00	0,00	0,00	1.299,60	909,71	25,99	0,00	935,70	363,90	389,89	2,00	28,00
	001624/000 100005AP01	1.299,60	0,00	0,00	0,00	1.299,60	909,71	25,99	0,00	935,70	363,90	389,89	2,00	28,00
	001625/000 100005AP03	1.299,60	0,00	0,00	0,00	1.299,60	909,71	25,99	0,00	935,70	363,90	389,89	2,00	28,00
	001626/000 100006AP01	1.299,60	0,00	0,00	0,00	1.299,60	909,71	25,99	0,00	935,70	363,90	389,89	2,00	28,00
	001627/000 100007AP01	1.299,60	0,00	0,00	0,00	1.299,60	909,71	25,99	0,00	935,70	363,90	389,89	2,00	28,00
	001628/000 100007AP03	1.299,60	0,00	0,00	0,00	1.299,60	909,71	25,99	0,00	935,70	363,90	389,89	2,00	28,00
	001629/000 100008AP01	1.299,60	0,00	0,00	0,00	1.299,60	909,71	25,99	0,00	935,70	363,90	389,89	2,00	28,00
	001630/000 100008AP03	1.299,60	0,00	0,00	0,00	1.299,60	909,71	25,99	0,00	935,70	363,90	389,89	2,00	28,00
	001631/000 100009AP01	1.299,60	0,00	0,00	0,00	1.299,60	909,71	25,99	0,00	935,70	363,90	389,89	2,00	28,00
	001632/000 100010AP01	1.299,60	0,00	0,00	0,00	1.299,60	909,71	25,99	0,00	935,70	363,90	389,89	2,00	28,00
	001633/000 100010AP03	1.299,60	0,00	0,00	0,00	1.299,60	909,71	25,99	0,00	935,70	363,90	389,89	2,00	28,00
	001634/000 100010AP05	1.299,60	0,00	0,00	0,00	1.299,60	909,71	25,99	0,00	935,70	363,90	389,89	2,00	28,00
	001635/000 100011AP01	1.299,60	0,00	0,00	0,00	1.299,60	909,71	25,99	0,00	935,70	363,90	389,89	2,00	28,00
	001636/000 100011AP03	1.299,60	0,00	0,00	0,00	1.299,60	909,71	25,99	0,00	935,70	363,90	389,89	2,00	28,00
	001637/000 100011AP05	1.299,60	0,00	0,00	0,00	1.299,60	909,71	25,99	0,00	935,70	363,90	389,89	2,00	28,00
	001638/000 100011AP07	1.299,60	0,00	0,00	0,00	1.299,60	909,71	25,99	0,00	935,70	363,90	389,89	2,00	28,00
	001639/000 100012AP01	1.299,60	0,00	0,00	0,00	1.299,60	909,71	25,99	0,00	935,70	363,90	389,89	2,00	28,00
	001640/000 100012AP03	1.299,60	0,00	0,00	0,00	1.299,60	909,71	25,99	0,00	935,70	363,90	389,89	2,00	28,00
	001641/000 100013AP01	1.299,60	0,00	0,00	0,00	1.299,60	909,71	25,99	0,00	935,70	363,90	389,89	2,00	28,00
	001642/000 100014AP01	1.299,60	0,00	0,00	0,00	1.299,60	909,71	25,99	0,00	935,70	363,90	389,89	2,00	28,00
	001643/000 100014AP03	1.299,60	0,00	0,00	0,00	1.299,60	909,71	25,99	0,00	935,70	363,90	389,89	2,00	28,00
	001644/000 100014AP05	1.299,60	0,00	0,00	0,00	1.299,60	909,71	25,99	0,00	935,70	363,90	389,89	2,00	28,00
	001645/000 100015AP01	1.299,60	0,00	0,00	0,00	1.299,60	909,71	25,99	0,00	935,70	363,90	389,89	2,00	28,00

Legende: 1 - Spalte 7./. Spalte 11, 2 -Umbuchung von einer Anlageklasse in eine andere, 3 Zuschreibungen sind in Spalte 9 gesondert aufzuführen, 4 - (Spalte 9 * 100) : Spalte 7, 5 - (Spalte 12 * 100) : Spalte 7,9 - inkl. Umbuchungen
alle währungsrelevanten Beträge in EUR
Spalte 1 - Die Ziffern geben an, in welchen Kontengruppen und Kontenarten veranschlagt wird

Eingeschränkt auf: Alle Anlagenummern, ohne Typen Zuschuss und Beitrag

Fibu-Bestandskonto Anlagenummer/-unternr		Anschaffungs- und Herstellungskosten					Abschreibung				Restbuchwerte am Ende des Wirtschaftsjahres	Restbuchwerte am Ende des vorangegangenen Wirtschaftsjahres	Kennzahlen	
		Anfangsstand	Zugang	Abgang	Umbuchungen 2)	Endstand	Anfangsstand	Zugang, d.h. Abschreibung im Haushaltsjahr 3)	Abgang, d.h. angesammelte Abschreibungen auf die in Spalte 5 ausgewiesenen Abgänge	Endstand	1)		Durchschnittlicher Abschreibungssatz 4)	Durchschnitt-licher Restbuchwert 5)
		EUR	EUR	EUR	EUR	EUR	EUR	EUR	EUR	EUR	EUR	EUR	v.H.	v.H.
1	2	3	4	5	6	7	8	9	10	11	12	13	14	15
	001646/000 100016AP01	1.299,60	0,00	0,00	0,00	1.299,60	909,71	25,99	0,00	935,70	363,90	389,89	2,00	28,00
	001647/000 100021AP01	1.299,60	0,00	0,00	0,00	1.299,60	909,71	25,99	0,00	935,70	363,90	389,89	2,00	28,00
	001648/000 100021AP03	1.299,60	0,00	0,00	0,00	1.299,60	909,71	25,99	0,00	935,70	363,90	389,89	2,00	28,00
	001649/000 100022AP01	1.299,60	0,00	0,00	0,00	1.299,60	909,71	25,99	0,00	935,70	363,90	389,89	2,00	28,00
	001650/000 100023AP01	1.299,60	0,00	0,00	0,00	1.299,60	909,71	25,99	0,00	935,70	363,90	389,89	2,00	28,00
	001651/000 100023AP03	1.299,60	0,00	0,00	0,00	1.299,60	909,71	25,99	0,00	935,70	363,90	389,89	2,00	28,00
	001652/000 100023AP05	1.299,60	0,00	0,00	0,00	1.299,60	909,71	25,99	0,00	935,70	363,90	389,89	2,00	28,00
	001653/000 100024AP01	1.299,60	0,00	0,00	0,00	1.299,60	909,71	25,99	0,00	935,70	363,90	389,89	2,00	28,00
	001654/000 100025AP01	1.299,60	0,00	0,00	0,00	1.299,60	909,71	25,99	0,00	935,70	363,90	389,89	2,00	28,00
	001655/000 100026AP01	1.299,60	0,00	0,00	0,00	1.299,60	909,71	25,99	0,00	935,70	363,90	389,89	2,00	28,00
	001656/000 100026AP03	1.299,60	0,00	0,00	0,00	1.299,60	909,71	25,99	0,00	935,70	363,90	389,89	2,00	28,00
	001657/000 100027AP01	1.299,60	0,00	0,00	0,00	1.299,60	909,71	25,99	0,00	935,70	363,90	389,89	2,00	28,00
	001658/000 100027AP03	1.299,60	0,00	0,00	0,00	1.299,60	909,71	25,99	0,00	935,70	363,90	389,89	2,00	28,00
	001659/000 100027AP05	1.299,60	0,00	0,00	0,00	1.299,60	909,71	25,99	0,00	935,70	363,90	389,89	2,00	28,00
	001660/000 100027AP07	1.299,60	0,00	0,00	0,00	1.299,60	909,71	25,99	0,00	935,70	363,90	389,89	2,00	28,00
	001661/000 100027AP09	1.299,60	0,00	0,00	0,00	1.299,60	909,71	25,99	0,00	935,70	363,90	389,89	2,00	28,00
	001662/000 100028AP01	1.299,60	0,00	0,00	0,00	1.299,60	909,71	25,99	0,00	935,70	363,90	389,89	2,00	28,00
	001663/000 100028AP03	1.299,60	0,00	0,00	0,00	1.299,60	909,71	25,99	0,00	935,70	363,90	389,89	2,00	28,00
	001664/000 100031AP01	1.299,60	0,00	0,00	0,00	1.299,60	909,71	25,99	0,00	935,70	363,90	389,89	2,00	28,00
	001665/000 100036AP01	1.299,60	0,00	0,00	0,00	1.299,60	909,71	25,99	0,00	935,70	363,90	389,89	2,00	28,00
	001666/000 100037AP01	1.299,60	0,00	0,00	0,00	1.299,60	909,71	25,99	0,00	935,70	363,90	389,89	2,00	28,00
	001667/000 100037AP03	1.299,60	0,00	0,00	0,00	1.299,60	909,71	25,99	0,00	935,70	363,90	389,89	2,00	28,00
	001668/000 100039AP01	1.299,60	0,00	0,00	0,00	1.299,60	909,71	25,99	0,00	935,70	363,90	389,89	2,00	28,00

Legende: 1 - Spalte 7./. Spalte 11, 2 -Umbuchung von einer Anlageklasse in eine andere, 3 Zuschreibungen sind in Spalte 9 gesondert aufzuführen, 4 - (Spalte 9 * 100) : Spalte 7, 5 - (Spalte 12 * 100) : Spalte 7,9 - inkl. Umbuchungen
alle währungsrelevanten Beträge in EUR
Spalte 1 - Die Ziffern geben an, in welchen Kontengruppen und Kontenarten veranschlagt wird

Eingeschränkt auf: Alle Anlagenummern, ohne Typen Zuschuss und Beitrag

Fibu-Bestandskonto Anlagenummer/-unternr		Anschaffungs- und Herstellungskosten					Abschreibung				Restbuchwerte am Ende des Wirtschaftsjahres	Restbuchwerte am Ende des vorangegangenen Wirtschaftsjahres	Kennzahlen	
		Anfangsstand	Zugang	Abgang	Umbuchungen 2)	Endstand	Anfangsstand	Zugang, d.h. Abschreibung im Haushaltsjahr 3)	Abgang, d.h. angesammelte Abschreibungen auf die in Spalte 5 ausgewiesenen Abgänge	Endstand	1)		Durchschnittlicher Abschreibungssatz 4)	Durchschnitt-licher Restbuchwert 5)
		EUR	EUR	EUR	EUR	EUR	EUR	EUR	EUR	EUR	EUR	EUR	v.H.	v.H.
1	2	3	4	5	6	7	8	9	10	11	12	13	14	15
	001669/000 100039AP03	1.299,60	0,00	0,00	0,00	1.299,60	909,71	25,99	0,00	935,70	363,90	389,89	2,00	28,00
	001670/000 100041AP01	1.299,60	0,00	0,00	0,00	1.299,60	909,71	25,99	0,00	935,70	363,90	389,89	2,00	28,00
	001671/000 100041AP03	1.299,60	0,00	0,00	0,00	1.299,60	909,71	25,99	0,00	935,70	363,90	389,89	2,00	28,00
	001672/000 100042AP01	1.299,60	0,00	0,00	0,00	1.299,60	909,71	25,99	0,00	935,70	363,90	389,89	2,00	28,00
	001673/000 100050AP01	1.299,60	0,00	0,00	0,00	1.299,60	909,71	25,99	0,00	935,70	363,90	389,89	2,00	28,00
	001674/000 100050AP03	1.299,60	0,00	0,00	0,00	1.299,60	909,71	25,99	0,00	935,70	363,90	389,89	2,00	28,00
	001675/000 100051AP01	1.299,60	0,00	0,00	0,00	1.299,60	909,71	25,99	0,00	935,70	363,90	389,89	2,00	28,00
	001676/000 100051AP03	1.299,60	0,00	0,00	0,00	1.299,60	909,71	25,99	0,00	935,70	363,90	389,89	2,00	28,00
	001677/000 100052AP01	1.299,60	0,00	0,00	0,00	1.299,60	909,71	25,99	0,00	935,70	363,90	389,89	2,00	28,00
	001678/000 100052AP03	1.299,60	0,00	0,00	0,00	1.299,60	909,71	25,99	0,00	935,70	363,90	389,89	2,00	28,00
	001679/000 100053AP01	1.299,60	0,00	0,00	0,00	1.299,60	909,71	25,99	0,00	935,70	363,90	389,89	2,00	28,00
	001680/000 100053AP03	1.299,60	0,00	0,00	0,00	1.299,60	909,71	25,99	0,00	935,70	363,90	389,89	2,00	28,00
	001681/000 100053AP05	1.299,60	0,00	0,00	0,00	1.299,60	909,71	25,99	0,00	935,70	363,90	389,89	2,00	28,00
	001682/000 100055AP01	1.299,60	0,00	0,00	0,00	1.299,60	909,71	25,99	0,00	935,70	363,90	389,89	2,00	28,00
	001683/000 100056AP01	1.299,60	0,00	0,00	0,00	1.299,60	909,71	25,99	0,00	935,70	363,90	389,89	2,00	28,00
	001684/000 100058AP01	1.299,60	0,00	0,00	0,00	1.299,60	909,71	25,99	0,00	935,70	363,90	389,89	2,00	28,00
	001685/000 100061AP01	1.299,60	0,00	0,00	0,00	1.299,60	909,71	25,99	0,00	935,70	363,90	389,89	2,00	28,00
	001686/000 100062AP01	1.299,60	0,00	0,00	0,00	1.299,60	909,71	25,99	0,00	935,70	363,90	389,89	2,00	28,00
	001687/000 100062AP03	1.299,60	0,00	0,00	0,00	1.299,60	909,71	25,99	0,00	935,70	363,90	389,89	2,00	28,00
	001688/000 100062AP05	1.299,60	0,00	0,00	0,00	1.299,60	909,71	25,99	0,00	935,70	363,90	389,89	2,00	28,00
	001689/000 100062AP07	1.299,60	0,00	0,00	0,00	1.299,60	909,71	25,99	0,00	935,70	363,90	389,89	2,00	28,00
	001690/000 100062AP09	1.299,60	0,00	0,00	0,00	1.299,60	909,71	25,99	0,00	935,70	363,90	389,89	2,00	28,00
	001691/000 100062AP11	1.299,60	0,00	0,00	0,00	1.299,60	909,71	25,99	0,00	935,70	363,90	389,89	2,00	28,00

Legende: 1 - Spalte 7./. Spalte 11, 2 -Umbuchung von einer Anlageklasse in eine andere, 3 Zuschreibungen sind in Spalte 9 gesondert aufzuführen, 4 - (Spalte 9 * 100) : Spalte 7, 5 - (Spalte 12 * 100) : Spalte 7,9 - inkl. Umbuchungen
alle währungsrelevanten Beträge in EUR
Spalte 1 - Die Ziffern geben an, in welchen Kontengruppen und Kontenarten veranschlagt wird

Eingeschränkt auf: Alle Anlagenummern, ohne Typen Zuschuss und Beitrag

Fibu-Bestandskonto Anlagenummer/-unternr		Anschaffungs- und Herstellungskosten					Abschreibung				Restbuchwerte am Ende des Wirtschaftsjahres	Restbuchwerte am Ende des vorangegangenen Wirtschaftsjahres	Kennzahlen	
		Anfangsstand	Zugang	Abgang	Umbuchungen 2)	Endstand	Anfangsstand	Zugang, d.h. Abschreibung im Haushaltsjahr 3)	Abgang, d.h. angesammelte Abschreibungen auf die in Spalte 5 ausgewiesenen Abgänge	Endstand	1)		Durchschnittlicher Abschreibungssatz 4)	Durchschnitt-licher Restbuchwert 5)
		EUR	EUR	EUR	EUR	EUR	EUR	EUR	EUR	EUR	EUR	EUR	v.H.	v.H.
1	2	3	4	5	6	7	8	9	10	11	12	13	14	15
	001692/000 100063AP01	1.299,60	0,00	0,00	0,00	1.299,60	909,71	25,99	0,00	935,70	363,90	389,89	2,00	28,00
	001693/000 100063AP03	1.299,60	0,00	0,00	0,00	1.299,60	909,71	25,99	0,00	935,70	363,90	389,89	2,00	28,00
	001694/000 100063AP05	1.299,60	0,00	0,00	0,00	1.299,60	909,71	25,99	0,00	935,70	363,90	389,89	2,00	28,00
	001695/000 100064AP01	1.299,60	0,00	0,00	0,00	1.299,60	909,71	25,99	0,00	935,70	363,90	389,89	2,00	28,00
	001696/000 100064AP03	1.299,60	0,00	0,00	0,00	1.299,60	909,71	25,99	0,00	935,70	363,90	389,89	2,00	28,00
	001697/000 100066AP01	1.299,60	0,00	0,00	0,00	1.299,60	909,71	25,99	0,00	935,70	363,90	389,89	2,00	28,00
	001698/000 100066AP03	1.299,60	0,00	0,00	0,00	1.299,60	909,71	25,99	0,00	935,70	363,90	389,89	2,00	28,00
	001699/000 100067AP01	1.299,60	0,00	0,00	0,00	1.299,60	909,71	25,99	0,00	935,70	363,90	389,89	2,00	28,00
	001700/000 100067AP03	1.299,60	0,00	0,00	0,00	1.299,60	909,71	25,99	0,00	935,70	363,90	389,89	2,00	28,00
	001701/000 100067AP05	1.299,60	0,00	0,00	0,00	1.299,60	909,71	25,99	0,00	935,70	363,90	389,89	2,00	28,00
	001702/000 100069AP01	1.299,60	0,00	0,00	0,00	1.299,60	909,71	25,99	0,00	935,70	363,90	389,89	2,00	28,00
	001703/000 100070AP01	1.299,60	0,00	0,00	0,00	1.299,60	909,71	25,99	0,00	935,70	363,90	389,89	2,00	28,00
	001704/000 100070AP03	1.299,60	0,00	0,00	0,00	1.299,60	909,71	25,99	0,00	935,70	363,90	389,89	2,00	28,00
	001705/000 100071AP01	1.299,60	0,00	0,00	0,00	1.299,60	909,71	25,99	0,00	935,70	363,90	389,89	2,00	28,00
	001706/000 100072AP01	1.299,60	0,00	0,00	0,00	1.299,60	909,71	25,99	0,00	935,70	363,90	389,89	2,00	28,00
	001707/000 100072AP03	1.299,60	0,00	0,00	0,00	1.299,60	909,71	25,99	0,00	935,70	363,90	389,89	2,00	28,00
	001708/000 100073AP01	1.299,60	0,00	0,00	0,00	1.299,60	909,71	25,99	0,00	935,70	363,90	389,89	2,00	28,00
	001709/000 100075AP01	1.299,60	0,00	0,00	0,00	1.299,60	909,71	25,99	0,00	935,70	363,90	389,89	2,00	28,00
	001710/000 100075AP03	1.299,60	0,00	0,00	0,00	1.299,60	909,71	25,99	0,00	935,70	363,90	389,89	2,00	28,00
	001711/000 100076AP01	1.299,60	0,00	0,00	0,00	1.299,60	909,71	25,99	0,00	935,70	363,90	389,89	2,00	28,00
	001712/000 100077AP01	1.299,60	0,00	0,00	0,00	1.299,60	909,71	25,99	0,00	935,70	363,90	389,89	2,00	28,00
	001713/000 100077AP03	1.299,60	0,00	0,00	0,00	1.299,60	909,71	25,99	0,00	935,70	363,90	389,89	2,00	28,00
	001714/000 100077AP05	1.299,60	0,00	0,00	0,00	1.299,60	909,71	25,99	0,00	935,70	363,90	389,89	2,00	28,00

Eingeschränkt auf: Alle Anlagenummern, ohne Typen Zuschuss und Beitrag

Fibu-Bestandskonto Anlagenummer/-unternr		Anschaffungs- und Herstellungskosten					Abschreibung				Restbuchwerte am Ende des Wirtschaftsjahres	Restbuchwerte am Ende des vorangegangenen Wirtschaftsjahres	Kennzahlen	
		Anfangsstand	Zugang	Abgang	Umbuchungen 2)	Endstand	Anfangsstand	Zugang, d.h. Abschreibung im Haushaltsjahr 3)	Abgang, d.h. angesammelte Abschreibungen auf die in Spalte 5 ausgewiesenen Abgänge	Endstand	1)		Durchschnittlicher Abschreibungssatz 4)	Durchschnitt-licher Restbuchwert 5)
		EUR	EUR	EUR	EUR	EUR	EUR	EUR	EUR	EUR	EUR	EUR	v.H.	v.H.
1	2	3	4	5	6	7	8	9	10	11	12	13	14	15
	001715/000 100079AP01	1.299,60	0,00	0,00	0,00	1.299,60	909,71	25,99	0,00	935,70	363,90	389,89	2,00	28,00
	001716/000 100080AP01	1.299,60	0,00	0,00	0,00	1.299,60	909,71	25,99	0,00	935,70	363,90	389,89	2,00	28,00
	001717/000 100081AP01	1.299,60	0,00	0,00	0,00	1.299,60	909,71	25,99	0,00	935,70	363,90	389,89	2,00	28,00
	001718/000 100082AP01	1.299,60	0,00	0,00	0,00	1.299,60	909,71	25,99	0,00	935,70	363,90	389,89	2,00	28,00
	001719/000 100083AP01	1.299,60	0,00	0,00	0,00	1.299,60	909,71	25,99	0,00	935,70	363,90	389,89	2,00	28,00
	001720/000 100083AP03	1.299,60	0,00	0,00	0,00	1.299,60	909,71	25,99	0,00	935,70	363,90	389,89	2,00	28,00
	001721/000 100083AP05	1.299,60	0,00	0,00	0,00	1.299,60	909,71	25,99	0,00	935,70	363,90	389,89	2,00	28,00
	001722/000 100083AP07	1.299,60	0,00	0,00	0,00	1.299,60	909,71	25,99	0,00	935,70	363,90	389,89	2,00	28,00
	001723/000 100084AP01	1.299,60	0,00	0,00	0,00	1.299,60	909,71	25,99	0,00	935,70	363,90	389,89	2,00	28,00
	001724/000 100084AP03	1.299,60	0,00	0,00	0,00	1.299,60	909,71	25,99	0,00	935,70	363,90	389,89	2,00	28,00
	001725/000 100084AP05	1.299,60	0,00	0,00	0,00	1.299,60	909,71	25,99	0,00	935,70	363,90	389,89	2,00	28,00
	001726/000 100084AP07	1.299,60	0,00	0,00	0,00	1.299,60	909,71	25,99	0,00	935,70	363,90	389,89	2,00	28,00
	001727/000 100085AP01	1.299,60	0,00	0,00	0,00	1.299,60	909,71	25,99	0,00	935,70	363,90	389,89	2,00	28,00
	001728/000 100085AP03	1.299,60	0,00	0,00	0,00	1.299,60	909,71	25,99	0,00	935,70	363,90	389,89	2,00	28,00
	001729/000 100085AP05	1.299,60	0,00	0,00	0,00	1.299,60	909,71	25,99	0,00	935,70	363,90	389,89	2,00	28,00
	001730/000 100085AP07	1.299,60	0,00	0,00	0,00	1.299,60	909,71	25,99	0,00	935,70	363,90	389,89	2,00	28,00
	001731/000 100088AP01	2.089,71	0,00	0,00	0,00	2.089,71	794,06	41,79	0,00	835,85	1.253,86	1.295,65	2,00	60,00
	001732/000 100088AP03	2.089,71	0,00	0,00	0,00	2.089,71	794,06	41,79	0,00	835,85	1.253,86	1.295,65	2,00	60,00
	001733/000 100088AP05	2.089,71	0,00	0,00	0,00	2.089,71	794,06	41,79	0,00	835,85	1.253,86	1.295,65	2,00	60,00
	001734/000 100088AP07	2.089,71	0,00	0,00	0,00	2.089,71	794,06	41,79	0,00	835,85	1.253,86	1.295,65	2,00	60,00
	001735/000 100089AP01	2.089,71	0,00	0,00	0,00	2.089,71	794,06	41,79	0,00	835,85	1.253,86	1.295,65	2,00	60,00
	001736/000 100089AP03	2.089,71	0,00	0,00	0,00	2.089,71	794,06	41,79	0,00	835,85	1.253,86	1.295,65	2,00	60,00
	001737/000 100089AP05	2.089,71	0,00	0,00	0,00	2.089,71	794,06	41,79	0,00	835,85	1.253,86	1.295,65	2,00	60,00

Legende: 1 - Spalte 7./. Spalte 11, 2 -Umbuchung von einer Anlageklasse in eine andere, 3 Zuschreibungen sind in Spalte 9 gesondert aufzuführen, 4 - (Spalte 9 * 100) : Spalte 7, 5 - (Spalte 12 * 100) : Spalte 7,9 - inkl. Umbuchungen
alle währungsrelevanten Beträge in EUR
Spalte 1 - Die Ziffern geben an, in welchen Kontengruppen und Kontenarten veranschlagt wird

Anlagenbuchführung
Anlagenspiegel

erstellt am: **07.12.2017 / 07:32:16**
erstellt von: **Hauke Stammer**
erstellt für: **00 Amt Föhr-Amrum**
Haushaltsjahr: **2015**

Eingeschränkt auf: Alle Anlagenummern, ohne Typen Zuschuss und Beitrag

Fibu-Bestandskonto Anlagenummer/-unternr		Anschaffungs- und Herstellungskosten					Abschreibung				Restbuchwerte am Ende des Wirtschaftsjahres	Restbuchwerte am Ende des vorangegangenen Wirtschaftsjahres	Kennzahlen	
		Anfangsstand	Zugang	Abgang	Umbuchungen 2)	Endstand	Anfangsstand	Zugang, d.h. Abschreibung im Haushaltsjahr 3)	Abgang, d.h. angesammelte Abschreibungen auf die in Spalte 5 ausgewiesenen Abgänge	Endstand	1)		Durchschnittlicher Abschreibungssatz 4)	Durchschnitt-licher Restbuchwert 5)
		EUR	EUR	EUR	EUR	EUR	EUR	EUR	EUR	EUR	EUR	EUR	v.H.	v.H.
1	2	3	4	5	6	7	8	9	10	11	12	13	14	15
	001738/000 100091AP01	2.089,71	0,00	0,00	0,00	2.089,71	794,06	41,79	0,00	835,85	1.253,86	1.295,65	2,00	60,00
	001739/000 100091AP03	2.089,71	0,00	0,00	0,00	2.089,71	794,06	41,79	0,00	835,85	1.253,86	1.295,65	2,00	60,00
	001740/000 100091AP05	2.089,71	0,00	0,00	0,00	2.089,71	794,06	41,79	0,00	835,85	1.253,86	1.295,65	2,00	60,00
	001741/000 100091AP07	2.089,71	0,00	0,00	0,00	2.089,71	794,06	41,79	0,00	835,85	1.253,86	1.295,65	2,00	60,00
	001742/000 100091AP09	2.089,71	0,00	0,00	0,00	2.089,71	794,06	41,79	0,00	835,85	1.253,86	1.295,65	2,00	60,00
	001743/000 100091AP11	2.089,71	0,00	0,00	0,00	2.089,71	794,06	41,79	0,00	835,85	1.253,86	1.295,65	2,00	60,00
	001744/000 100093AP01	1.299,60	0,00	0,00	0,00	1.299,60	909,71	25,99	0,00	935,70	363,90	389,89	2,00	28,00
	001745/000 100171AP01	1.299,60	0,00	0,00	0,00	1.299,60	909,71	25,99	0,00	935,70	363,90	389,89	2,00	28,00
	001746/000 100171AP03	1.299,60	0,00	0,00	0,00	1.299,60	909,71	25,99	0,00	935,70	363,90	389,89	2,00	28,00
	001747/000 100951AP01	1.299,60	0,00	0,00	0,00	1.299,60	909,71	25,99	0,00	935,70	363,90	389,89	2,00	28,00
	002037/000 100101AP01	666,72	0,00	0,00	0,00	666,72	640,02	13,33	0,00	653,35	13,37	26,70	2,00	2,00
	002038/000 100101AP03	666,72	0,00	0,00	0,00	666,72	640,02	13,33	0,00	653,35	13,37	26,70	2,00	2,00
	002039/000 100101AP05	666,72	0,00	0,00	0,00	666,72	640,02	13,33	0,00	653,35	13,37	26,70	2,00	2,00
	002040/000 100101AP07	666,72	0,00	0,00	0,00	666,72	640,02	13,33	0,00	653,35	13,37	26,70	2,00	2,00
	002041/000 100101AP09	666,72	0,00	0,00	0,00	666,72	640,02	13,33	0,00	653,35	13,37	26,70	2,00	2,00
	002042/000 100102AP01	666,72	0,00	0,00	0,00	666,72	640,02	13,33	0,00	653,35	13,37	26,70	2,00	2,00
	002043/000 100102AP03	666,72	0,00	0,00	0,00	666,72	640,02	13,33	0,00	653,35	13,37	26,70	2,00	2,00
	002044/000 100106AP01	666,72	0,00	0,00	0,00	666,72	640,02	13,33	0,00	653,35	13,37	26,70	2,00	2,00
	002045/000 100106AP03	666,72	0,00	0,00	0,00	666,72	640,02	13,33	0,00	653,35	13,37	26,70	2,00	2,00
	002046/000 100106AP05	666,72	0,00	0,00	0,00	666,72	640,02	13,33	0,00	653,35	13,37	26,70	2,00	2,00
	002047/000 100107AP01	666,72	0,00	0,00	0,00	666,72	640,02	13,33	0,00	653,35	13,37	26,70	2,00	2,00
	002048/000 100107AP03	666,72	0,00	0,00	0,00	666,72	640,02	13,33	0,00	653,35	13,37	26,70	2,00	2,00
	002049/000 100107AP05	666,72	0,00	0,00	0,00	666,72	640,02	13,33	0,00	653,35	13,37	26,70	2,00	2,00

Legende: 1 - Spalte 7./. Spalte 11, 2 -Umbuchung von einer Anlageklasse in eine andere, 3 Zuschreibungen sind in Spalte 9 gesondert aufzuführen, 4 - (Spalte 9 * 100) : Spalte 7, 5 - (Spalte 12 * 100) : Spalte 7,9 - inkl. Umbuchungen
alle währungsrelevanten Beträge in EUR
Spalte 1 - Die Ziffern geben an, in welchen Kontengruppen und Kontenarten veranschlagt wird

Anlagenbuchführung
Anlagenspiegel

erstellt am: **07.12.2017 / 07:32:17**
erstellt von: **Hauke Stammer**
erstellt für: **00 Amt Föhr-Amrum**
Haushaltsjahr: **2015**

Eingeschränkt auf: Alle Anlagenummern, ohne Typen Zuschuss und Beitrag

Fibu-Bestandskonto Anlagenummer/-unternr		Anschaffungs- und Herstellungskosten					Abschreibung				Restbuchwerte am Ende des Wirtschaftsjahres	Restbuchwerte am Ende des vorangegangenen Wirtschaftsjahres	Kennzahlen	
		Anfangsstand	Zugang	Abgang	Umbuchungen 2)	Endstand	Anfangsstand	Zugang, d.h. Abschreibung im Haushaltsjahr 3)	Abgang, d.h. angesammelte Abschreibungen auf die in Spalte 5 ausgewiesenen Abgänge	Endstand	1)		Durchschnittlicher Abschreibungssatz 4)	Durchschnitt-licher Restbuchwert 5)
		EUR	EUR	EUR	EUR	EUR	EUR	EUR	EUR	EUR	EUR	EUR	v.H.	v.H.
1	2	3	4	5	6	7	8	9	10	11	12	13	14	15
	002050/000 100108AP01	666,72	0,00	0,00	0,00	666,72	640,02	13,33	0,00	653,35	13,37	26,70	2,00	2,00
	002051/000 100108AP03	666,72	0,00	0,00	0,00	666,72	640,02	13,33	0,00	653,35	13,37	26,70	2,00	2,00
	002052/000 100108AP05	666,72	0,00	0,00	0,00	666,72	640,02	13,33	0,00	653,35	13,37	26,70	2,00	2,00
	002053/000 100112AP01	666,72	0,00	0,00	0,00	666,72	640,02	13,33	0,00	653,35	13,37	26,70	2,00	2,00
	002054/000 100112AP03	666,72	0,00	0,00	0,00	666,72	640,02	13,33	0,00	653,35	13,37	26,70	2,00	2,00
	002055/000 100113AP01	666,72	0,00	0,00	0,00	666,72	640,02	13,33	0,00	653,35	13,37	26,70	2,00	2,00
	002056/000 100113AP03	666,72	0,00	0,00	0,00	666,72	640,02	13,33	0,00	653,35	13,37	26,70	2,00	2,00
	002057/000 100113AP05	666,72	0,00	0,00	0,00	666,72	640,02	13,33	0,00	653,35	13,37	26,70	2,00	2,00
	002058/000 100114AP01	666,72	0,00	0,00	0,00	666,72	640,02	13,33	0,00	653,35	13,37	26,70	2,00	2,00
	002059/000 100116AP01	666,72	0,00	0,00	0,00	666,72	640,02	13,33	0,00	653,35	13,37	26,70	2,00	2,00
	002060/000 100116AP03	666,72	0,00	0,00	0,00	666,72	640,02	13,33	0,00	653,35	13,37	26,70	2,00	2,00
	002061/000 100116AP05	666,72	0,00	0,00	0,00	666,72	640,02	13,33	0,00	653,35	13,37	26,70	2,00	2,00
	002062/000 100117AP01	666,72	0,00	0,00	0,00	666,72	640,02	13,33	0,00	653,35	13,37	26,70	2,00	2,00
	002063/000 100117AP03	666,72	0,00	0,00	0,00	666,72	640,02	13,33	0,00	653,35	13,37	26,70	2,00	2,00
	002064/000 100117AP05	666,72	0,00	0,00	0,00	666,72	640,02	13,33	0,00	653,35	13,37	26,70	2,00	2,00
	002065/000 100117AP07	666,72	0,00	0,00	0,00	666,72	640,02	13,33	0,00	653,35	13,37	26,70	2,00	2,00
	002066/000 100119AP01	666,72	0,00	0,00	0,00	666,72	640,02	13,33	0,00	653,35	13,37	26,70	2,00	2,00
	002067/000 100119AP03	666,72	0,00	0,00	0,00	666,72	640,02	13,33	0,00	653,35	13,37	26,70	2,00	2,00
	002068/000 100121AP01	666,72	0,00	0,00	0,00	666,72	640,02	13,33	0,00	653,35	13,37	26,70	2,00	2,00
	002069/000 100122AP01	666,72	0,00	0,00	0,00	666,72	640,02	13,33	0,00	653,35	13,37	26,70	2,00	2,00
	002070/000 100122AP03	666,72	0,00	0,00	0,00	666,72	640,02	13,33	0,00	653,35	13,37	26,70	2,00	2,00
	002071/000 100123AP01	666,72	0,00	0,00	0,00	666,72	640,02	13,33	0,00	653,35	13,37	26,70	2,00	2,00
	002072/000 100123AP03	666,72	0,00	0,00	0,00	666,72	640,02	13,33	0,00	653,35	13,37	26,70	2,00	2,00

Legende: 1 - Spalte 7./. Spalte 11, 2 -Umbuchung von einer Anlageklasse in eine andere, 3 Zuschreibungen sind in Spalte 9 gesondert aufzuführen, 4 - (Spalte 9 * 100) : Spalte 7, 5 - (Spalte 12 * 100) : Spalte 7,9 - inkl. Umbuchungen
alle währungsrelevanten Beträge in EUR
Spalte 1 - Die Ziffern geben an, in welchen Kontengruppen und Kontenarten veranschlagt wird

Eingeschränkt auf: Alle Anlagenummern, ohne Typen Zuschuss und Beitrag

Fibu-Bestandskonto Anlagenummer/-unternr		Anschaffungs- und Herstellungskosten					Abschreibung				Restbuchwerte am Ende des Wirtschaftsjahres	Restbuchwerte am Ende des vorangegangenen Wirtschaftsjahres	Kennzahlen	
		Anfangsstand	Zugang	Abgang	Umbuchungen 2)	Endstand	Anfangsstand	Zugang, d.h. Abschreibung im Haushaltsjahr 3)	Abgang, d.h. angesammelte Abschreibungen auf die in Spalte 5 ausgewiesenen Abgänge	Endstand	1)		Durchschnittlicher Abschreibungssatz 4)	Durchschnitt-licher Restbuchwert 5)
		EUR	EUR	EUR	EUR	EUR	EUR	EUR	EUR	EUR	EUR	EUR	v.H.	v.H.
1	2	3	4	5	6	7	8	9	10	11	12	13	14	15
	002073/000 100123AP05	666,72	0,00	0,00	0,00	666,72	640,02	13,33	0,00	653,35	13,37	26,70	2,00	2,00
	002074/000 100125AP01	666,72	0,00	0,00	0,00	666,72	640,02	13,33	0,00	653,35	13,37	26,70	2,00	2,00
	002075/000 100125AP03	666,72	0,00	0,00	0,00	666,72	640,02	13,33	0,00	653,35	13,37	26,70	2,00	2,00
	002076/000 100125AP05	666,72	0,00	0,00	0,00	666,72	640,02	13,33	0,00	653,35	13,37	26,70	2,00	2,00
	002077/000 100126AP01	666,72	0,00	0,00	0,00	666,72	640,02	13,33	0,00	653,35	13,37	26,70	2,00	2,00
	002078/000 100126AP03	666,72	0,00	0,00	0,00	666,72	640,02	13,33	0,00	653,35	13,37	26,70	2,00	2,00
	002079/000 100126AP05	666,72	0,00	0,00	0,00	666,72	640,02	13,33	0,00	653,35	13,37	26,70	2,00	2,00
	002080/000 100127AP01	666,72	0,00	0,00	0,00	666,72	640,02	13,33	0,00	653,35	13,37	26,70	2,00	2,00
	002081/000 100127AP03	666,72	0,00	0,00	0,00	666,72	640,02	13,33	0,00	653,35	13,37	26,70	2,00	2,00
	002082/000 100127AP05	666,72	0,00	0,00	0,00	666,72	640,02	13,33	0,00	653,35	13,37	26,70	2,00	2,00
	002083/000 100128AP01	666,72	0,00	0,00	0,00	666,72	640,02	13,33	0,00	653,35	13,37	26,70	2,00	2,00
	002084/000 100129AP01	666,72	0,00	0,00	0,00	666,72	640,02	13,33	0,00	653,35	13,37	26,70	2,00	2,00
	002085/000 100130AP01	1.442,89	0,00	0,00	0,00	1.442,89	981,18	28,86	0,00	1.010,04	432,85	461,71	2,00	29,99
	002086/000 100130AP03	1.442,89	0,00	0,00	0,00	1.442,89	981,18	28,86	0,00	1.010,04	432,85	461,71	2,00	29,99
	002087/000 100130AP05	1.442,89	0,00	0,00	0,00	1.442,89	981,18	28,86	0,00	1.010,04	432,85	461,71	2,00	29,99
	002088/000 100130AP07	1.442,89	0,00	0,00	0,00	1.442,89	981,18	28,86	0,00	1.010,04	432,85	461,71	2,00	29,99
	002089/000 100131AP01	1.442,89	0,00	0,00	0,00	1.442,89	981,18	28,86	0,00	1.010,04	432,85	461,71	2,00	29,99
	002090/000 100131AP03	1.442,89	0,00	0,00	0,00	1.442,89	981,18	28,86	0,00	1.010,04	432,85	461,71	2,00	29,99
	002091/000 100131AP05	1.442,89	0,00	0,00	0,00	1.442,89	981,18	28,86	0,00	1.010,04	432,85	461,71	2,00	29,99
	002092/000 100131AP07	1.442,89	0,00	0,00	0,00	1.442,89	981,18	28,86	0,00	1.010,04	432,85	461,71	2,00	29,99
	002093/000 100131AP09	1.442,89	0,00	0,00	0,00	1.442,89	981,18	28,86	0,00	1.010,04	432,85	461,71	2,00	29,99
	002094/000 100132AP01	1.442,89	0,00	0,00	0,00	1.442,89	981,18	28,86	0,00	1.010,04	432,85	461,71	2,00	29,99
	002095/000 100132AP03	1.442,89	0,00	0,00	0,00	1.442,89	981,18	28,86	0,00	1.010,04	432,85	461,71	2,00	29,99

Eingeschränkt auf: Alle Anlagenummern, ohne Typen Zuschuss und Beitrag

Fibu-Bestandskonto Anlagenummer/-unternr		Anschaffungs- und Herstellungskosten					Abschreibung				Restbuchwerte am Ende des Wirtschaftsjahres	Restbuchwerte am Ende des vorangegangenen Wirtschaftsjahres	Kennzahlen	
		Anfangsstand	Zugang	Abgang	Umbuchungen 2)	Endstand	Anfangsstand	Zugang, d.h. Abschreibung im Haushaltsjahr 3)	Abgang, d.h. angesammelte Abschreibungen auf die in Spalte 5 ausgewiesenen Abgänge	Endstand	1)		Durchschnittlicher Abschreibungssatz 4)	Durchschnitt-licher Restbuchwert 5)
		EUR	EUR	EUR	EUR	EUR	EUR	EUR	EUR	EUR	EUR	EUR	v.H.	v.H.
1	2	3	4	5	6	7	8	9	10	11	12	13	14	15
	002096/000 100133AP01	1.442,89	0,00	0,00	0,00	1.442,89	981,18	28,86	0,00	1.010,04	432,85	461,71	2,00	29,99
	002097/000 100133AP03	1.442,89	0,00	0,00	0,00	1.442,89	981,18	28,86	0,00	1.010,04	432,85	461,71	2,00	29,99
	002098/000 100134AP01	1.442,89	0,00	0,00	0,00	1.442,89	981,18	28,86	0,00	1.010,04	432,85	461,71	2,00	29,99
	002099/000 100136AP01	666,72	0,00	0,00	0,00	666,72	640,02	13,33	0,00	653,35	13,37	26,70	2,00	2,00
	002100/000 100136AP03	666,72	0,00	0,00	0,00	666,72	640,02	13,33	0,00	653,35	13,37	26,70	2,00	2,00
	002101/000 100137AP01	666,72	0,00	0,00	0,00	666,72	640,02	13,33	0,00	653,35	13,37	26,70	2,00	2,00
	002102/000 100137AP03	666,72	0,00	0,00	0,00	666,72	640,02	13,33	0,00	653,35	13,37	26,70	2,00	2,00
	002103/000 100137AP05	666,72	0,00	0,00	0,00	666,72	640,02	13,33	0,00	653,35	13,37	26,70	2,00	2,00
	002104/000 100137AP07	666,72	0,00	0,00	0,00	666,72	640,02	13,33	0,00	653,35	13,37	26,70	2,00	2,00
	002105/000 100138AP03	666,72	0,00	0,00	0,00	666,72	640,02	13,33	0,00	653,35	13,37	26,70	2,00	2,00
	002106/000 100138AP05	666,72	0,00	0,00	0,00	666,72	640,02	13,33	0,00	653,35	13,37	26,70	2,00	2,00
	002107/000 100139AP01	666,72	0,00	0,00	0,00	666,72	640,02	13,33	0,00	653,35	13,37	26,70	2,00	2,00
	002108/000 100142AP01	666,72	0,00	0,00	0,00	666,72	640,02	13,33	0,00	653,35	13,37	26,70	2,00	2,00
	002109/000 100142AP03	666,72	0,00	0,00	0,00	666,72	640,02	13,33	0,00	653,35	13,37	26,70	2,00	2,00
	002110/000 100142AP05	666,72	0,00	0,00	0,00	666,72	640,02	13,33	0,00	653,35	13,37	26,70	2,00	2,00
	002111/000 100142AP07	666,72	0,00	0,00	0,00	666,72	640,02	13,33	0,00	653,35	13,37	26,70	2,00	2,00
	002112/000 100142AP09	666,72	0,00	0,00	0,00	666,72	640,02	13,33	0,00	653,35	13,37	26,70	2,00	2,00
	002113/000 100143AP01	666,72	0,00	0,00	0,00	666,72	640,02	13,33	0,00	653,35	13,37	26,70	2,00	2,00
	002114/000 100143AP03	666,72	0,00	0,00	0,00	666,72	640,02	13,33	0,00	653,35	13,37	26,70	2,00	2,00
	002115/000 100144AP01	666,72	0,00	0,00	0,00	666,72	640,02	13,33	0,00	653,35	13,37	26,70	2,00	2,00
	002116/000 100144AP03	666,72	0,00	0,00	0,00	666,72	640,02	13,33	0,00	653,35	13,37	26,70	2,00	2,00
	002117/000 100145AP01	666,72	0,00	0,00	0,00	666,72	640,02	13,33	0,00	653,35	13,37	26,70	2,00	2,00
	002118/000 100145AP03	666,72	0,00	0,00	0,00	666,72	640,02	13,33	0,00	653,35	13,37	26,70	2,00	2,00

Legende: 1 - Spalte 7./. Spalte 11, 2 -Umbuchung von einer Anlageklasse in eine andere, 3 Zuschreibungen sind in Spalte 9 gesondert aufzuführen, 4 - (Spalte 9 * 100) : Spalte 7, 5 - (Spalte 12 * 100) : Spalte 7,9 - inkl. Umbuchungen
alle währungsrelevanten Beträge in EUR
Spalte 1 - Die Ziffern geben an, in welchen Kontengruppen und Kontenarten veranschlagt wird

Anlagenbuchführung
Anlagenspiegel

erstellt am: **07.12.2017 / 07:32:18**
erstellt von: **Hauke Stammer**
erstellt für: **00 Amt Föhr-Amrum**
Haushaltsjahr: **2015**

Eingeschränkt auf: Alle Anlagenummern, ohne Typen Zuschuss und Beitrag

Fibu-Bestandskonto Anlagenummer/-unternr		Anschaffungs- und Herstellungskosten					Abschreibung				Restbuchwerte am Ende des Wirtschaftsjahres	Restbuchwerte am Ende des vorangegangenen Wirtschaftsjahres	Kennzahlen	
		Anfangsstand	Zugang	Abgang	Umbuchungen 2)	Endstand	Anfangsstand	Zugang, d.h. Abschreibung im Haushaltsjahr 3)	Abgang, d.h. angesammelte Abschreibungen auf die in Spalte 5 ausgewiesenen Abgänge	Endstand	1)		Durchschnittlicher Abschreibungssatz 4)	Durchschnitt-licher Restbuchwert 5)
		EUR	EUR	EUR	EUR	EUR	EUR	EUR	EUR	EUR	EUR	EUR	v.H.	v.H.
1	2	3	4	5	6	7	8	9	10	11	12	13	14	15
	002119/000 100145AP05	666,72	0,00	0,00	0,00	666,72	640,02	13,33	0,00	653,35	13,37	26,70	2,00	2,00
	002120/000 100147AP01	666,72	0,00	0,00	0,00	666,72	640,02	13,33	0,00	653,35	13,37	26,70	2,00	2,00
	002121/000 100147AP03	666,72	0,00	0,00	0,00	666,72	640,02	13,33	0,00	653,35	13,37	26,70	2,00	2,00
	002122/000 100148AP01	666,72	0,00	0,00	0,00	666,72	640,02	13,33	0,00	653,35	13,37	26,70	2,00	2,00
	002123/000 100148AP03	666,72	0,00	0,00	0,00	666,72	640,02	13,33	0,00	653,35	13,37	26,70	2,00	2,00
	002124/000 100148AP05	666,72	0,00	0,00	0,00	666,72	640,02	13,33	0,00	653,35	13,37	26,70	2,00	2,00
	002125/000 100149AP01	666,72	0,00	0,00	0,00	666,72	640,02	13,33	0,00	653,35	13,37	26,70	2,00	2,00
	002126/000 100149AP03	666,72	0,00	0,00	0,00	666,72	640,02	13,33	0,00	653,35	13,37	26,70	2,00	2,00
	002127/000 100150AP01	666,72	0,00	0,00	0,00	666,72	640,02	13,33	0,00	653,35	13,37	26,70	2,00	2,00
	002128/000 100150AP03	666,72	0,00	0,00	0,00	666,72	640,02	13,33	0,00	653,35	13,37	26,70	2,00	2,00
	002129/000 100150AP05	666,72	0,00	0,00	0,00	666,72	640,02	13,33	0,00	653,35	13,37	26,70	2,00	2,00
	002130/000 100150AP07	666,72	0,00	0,00	0,00	666,72	640,02	13,33	0,00	653,35	13,37	26,70	2,00	2,00
	002131/000 100150AP09	666,72	0,00	0,00	0,00	666,72	640,02	13,33	0,00	653,35	13,37	26,70	2,00	2,00
	002132/000 100153AP01	666,72	0,00	0,00	0,00	666,72	640,02	13,33	0,00	653,35	13,37	26,70	2,00	2,00
	002133/000 100153AP03	666,72	0,00	0,00	0,00	666,72	640,02	13,33	0,00	653,35	13,37	26,70	2,00	2,00
	002134/000 100153AP05	666,72	0,00	0,00	0,00	666,72	640,02	13,33	0,00	653,35	13,37	26,70	2,00	2,00
	002135/000 100154AP01	666,72	0,00	0,00	0,00	666,72	640,02	13,33	0,00	653,35	13,37	26,70	2,00	2,00
	002136/000 100154AP03	666,72	0,00	0,00	0,00	666,72	640,02	13,33	0,00	653,35	13,37	26,70	2,00	2,00
	002137/000 100154AP05	666,72	0,00	0,00	0,00	666,72	640,02	13,33	0,00	653,35	13,37	26,70	2,00	2,00
	002138/000 100154AP07	666,72	0,00	0,00	0,00	666,72	640,02	13,33	0,00	653,35	13,37	26,70	2,00	2,00
	002139/000 100154AP09	666,72	0,00	0,00	0,00	666,72	640,02	13,33	0,00	653,35	13,37	26,70	2,00	2,00
	002140/000 100155AP01	666,72	0,00	0,00	0,00	666,72	640,02	13,33	0,00	653,35	13,37	26,70	2,00	2,00
	002141/000 100155AP03	666,72	0,00	0,00	0,00	666,72	640,02	13,33	0,00	653,35	13,37	26,70	2,00	2,00

Legende: 1 - Spalte 7./. Spalte 11, 2 -Umbuchung von einer Anlageklasse in eine andere, 3 Zuschreibungen sind in Spalte 9 gesondert aufzuführen, 4 - (Spalte 9 * 100) : Spalte 7, 5 - (Spalte 12 * 100) : Spalte 7,9 - inkl. Umbuchungen
alle währungsrelevanten Beträge in EUR
Spalte 1 - Die Ziffern geben an, in welchen Kontengruppen und Kontenarten veranschlagt wird

Eingeschränkt auf: Alle Anlagenummern, ohne Typen Zuschuss und Beitrag

Fibu-Bestandskonto Anlagenummer/-unternr		Anschaffungs- und Herstellungskosten					Abschreibung				Restbuchwerte am Ende des Wirtschaftsjahres	Restbuchwerte am Ende des vorangegangenen Wirtschaftsjahres	Kennzahlen	
		Anfangsstand	Zugang	Abgang	Umbuchungen 2)	Endstand	Anfangsstand	Zugang, d.h. Abschreibung im Haushaltsjahr 3)	Abgang, d.h. angesammelte Abschreibungen auf die in Spalte 5 ausgewiesenen Abgänge	Endstand	1)		Durchschnittlicher Abschreibungssatz 4)	Durchschnitt-licher Restbuchwert 5)
		EUR	EUR	EUR	EUR	EUR	EUR	EUR	EUR	EUR	EUR	EUR	v.H.	v.H.
1	2	3	4	5	6	7	8	9	10	11	12	13	14	15
	002142/000 100156AP01	666,72	0,00	0,00	0,00	666,72	640,02	13,33	0,00	653,35	13,37	26,70	2,00	2,00
	002143/000 100156AP03	666,72	0,00	0,00	0,00	666,72	640,02	13,33	0,00	653,35	13,37	26,70	2,00	2,00
	002144/000 100156AP05	666,72	0,00	0,00	0,00	666,72	640,02	13,33	0,00	653,35	13,37	26,70	2,00	2,00
	002145/000 100156AP07	666,72	0,00	0,00	0,00	666,72	640,02	13,33	0,00	653,35	13,37	26,70	2,00	2,00
	002146/000 100158AP01	666,72	0,00	0,00	0,00	666,72	640,02	13,33	0,00	653,35	13,37	26,70	2,00	2,00
	002147/000 100159AP01	666,72	0,00	0,00	0,00	666,72	640,02	13,33	0,00	653,35	13,37	26,70	2,00	2,00
	002148/000 100162AP01	666,72	0,00	0,00	0,00	666,72	640,02	13,33	0,00	653,35	13,37	26,70	2,00	2,00
	002149/000 100162AP03	666,72	0,00	0,00	0,00	666,72	640,02	13,33	0,00	653,35	13,37	26,70	2,00	2,00
	002150/000 100162AP05	666,72	0,00	0,00	0,00	666,72	640,02	13,33	0,00	653,35	13,37	26,70	2,00	2,00
	002151/000 100162AP07	666,72	0,00	0,00	0,00	666,72	640,02	13,33	0,00	653,35	13,37	26,70	2,00	2,00
	002152/000 100163AP01	666,72	0,00	0,00	0,00	666,72	640,02	13,33	0,00	653,35	13,37	26,70	2,00	2,00
	002153/000 100163AP03	666,72	0,00	0,00	0,00	666,72	640,02	13,33	0,00	653,35	13,37	26,70	2,00	2,00
	002154/000 100164AP01	666,72	0,00	0,00	0,00	666,72	640,02	13,33	0,00	653,35	13,37	26,70	2,00	2,00
	002155/000 100166AP01	666,72	0,00	0,00	0,00	666,72	640,02	13,33	0,00	653,35	13,37	26,70	2,00	2,00
	002156/000 100168AP01	666,72	0,00	0,00	0,00	666,72	640,02	13,33	0,00	653,35	13,37	26,70	2,00	2,00
	002157/000 100169AP01	666,72	0,00	0,00	0,00	666,72	640,02	13,33	0,00	653,35	13,37	26,70	2,00	2,00
	002158/000 100169AP03	666,72	0,00	0,00	0,00	666,72	640,02	13,33	0,00	653,35	13,37	26,70	2,00	2,00
	002159/000 100521AP01	925,44	0,00	0,00	0,00	925,44	777,38	18,51	0,00	795,89	129,55	148,06	2,00	13,99
	002160/000 100521AP03	925,44	0,00	0,00	0,00	925,44	777,38	18,51	0,00	795,89	129,55	148,06	2,00	13,99
	002161/000 100521AP05	925,44	0,00	0,00	0,00	925,44	777,38	18,51	0,00	795,89	129,55	148,06	2,00	13,99
	002162/000 100522AP01	925,44	0,00	0,00	0,00	925,44	777,38	18,51	0,00	795,89	129,55	148,06	2,00	13,99
	002163/000 100522AP03	925,44	0,00	0,00	0,00	925,44	777,38	18,51	0,00	795,89	129,55	148,06	2,00	13,99
	002164/000 100522AP05	925,44	0,00	0,00	0,00	925,44	777,38	18,51	0,00	795,89	129,55	148,06	2,00	13,99

Legende: 1 - Spalte 7./. Spalte 11, 2 -Umbuchung von einer Anlageklasse in eine andere, 3 Zuschreibungen sind in Spalte 9 gesondert aufzuführen, 4 - (Spalte 9 * 100) : Spalte 7, 5 - (Spalte 12 * 100) : Spalte 7,9 - inkl. Umbuchungen
alle währungsrelevanten Beträge in EUR
Spalte 1 - Die Ziffern geben an, in welchen Kontengruppen und Kontenarten veranschlagt wird

Eingeschränkt auf: Alle Anlagenummern, ohne Typen Zuschuss und Beitrag

Fibu-Bestandskonto Anlagenummer/-unternr		Anschaffungs- und Herstellungskosten					Abschreibung				Restbuchwerte am Ende des Wirtschaftsjahres	Restbuchwerte am Ende des vorangegangenen Wirtschaftsjahres	Kennzahlen	
		Anfangsstand	Zugang	Abgang	Umbuchungen 2)	Endstand	Anfangsstand	Zugang, d.h. Abschreibung im Haushaltsjahr 3)	Abgang, d.h. angesammelte Abschreibungen auf die in Spalte 5 ausgewiesenen Abgänge	Endstand	1)		Durchschnittlicher Abschreibungssatz 4)	Durchschnitt-licher Restbuchwert 5)
		EUR	EUR	EUR	EUR	EUR	EUR	EUR	EUR	EUR	EUR	EUR	v.H.	v.H.
1	2	3	4	5	6	7	8	9	10	11	12	13	14	15
	002165/000 100523AP01	925,44	0,00	0,00	0,00	925,44	777,38	18,51	0,00	795,89	129,55	148,06	2,00	13,99
	002166/000 100523AP03	925,44	0,00	0,00	0,00	925,44	777,38	18,51	0,00	795,89	129,55	148,06	2,00	13,99
	002167/000 100917AP01	666,72	0,00	0,00	0,00	666,72	640,02	13,33	0,00	653,35	13,37	26,70	2,00	2,00
	002168/000 100917AP03	666,72	0,00	0,00	0,00	666,72	640,02	13,33	0,00	653,35	13,37	26,70	2,00	2,00
	002169/000 100917AP05	666,72	0,00	0,00	0,00	666,72	640,02	13,33	0,00	653,35	13,37	26,70	2,00	2,00
	002906/000 100526AP01	925,44	0,00	0,00	0,00	925,44	777,38	18,51	0,00	795,89	129,55	148,06	2,00	13,99
	002907/000 100526AP03	925,44	0,00	0,00	0,00	925,44	777,38	18,51	0,00	795,89	129,55	148,06	2,00	13,99
	002908/000 100527AP01	925,44	0,00	0,00	0,00	925,44	777,38	18,51	0,00	795,89	129,55	148,06	2,00	13,99
	002909/000 100528AP01	925,44	0,00	0,00	0,00	925,44	777,38	18,51	0,00	795,89	129,55	148,06	2,00	13,99
	002910/000 100528AP03	925,44	0,00	0,00	0,00	925,44	777,38	18,51	0,00	795,89	129,55	148,06	2,00	13,99
	002911/000 100528AP05	925,44	0,00	0,00	0,00	925,44	777,38	18,51	0,00	795,89	129,55	148,06	2,00	13,99
	002912/000 100528AP07	925,44	0,00	0,00	0,00	925,44	777,38	18,51	0,00	795,89	129,55	148,06	2,00	13,99
	002913/000 100529AP01	925,44	0,00	0,00	0,00	925,44	777,38	18,51	0,00	795,89	129,55	148,06	2,00	13,99
	002914/000 100529AP03	925,44	0,00	0,00	0,00	925,44	777,38	18,51	0,00	795,89	129,55	148,06	2,00	13,99
	002915/000 100529AP05	925,44	0,00	0,00	0,00	925,44	777,38	18,51	0,00	795,89	129,55	148,06	2,00	13,99
	002916/000 100530AP01	925,44	0,00	0,00	0,00	925,44	777,38	18,51	0,00	795,89	129,55	148,06	2,00	13,99
	002917/000 100530AP03	925,44	0,00	0,00	0,00	925,44	777,38	18,51	0,00	795,89	129,55	148,06	2,00	13,99
	002918/000 100530AP05	925,44	0,00	0,00	0,00	925,44	777,38	18,51	0,00	795,89	129,55	148,06	2,00	13,99
	002919/000 100531AP01	925,44	0,00	0,00	0,00	925,44	777,38	18,51	0,00	795,89	129,55	148,06	2,00	13,99
	002920/000 100531AP03	925,44	0,00	0,00	0,00	925,44	777,38	18,51	0,00	795,89	129,55	148,06	2,00	13,99
	002921/000 100532AP01	925,44	0,00	0,00	0,00	925,44	777,38	18,51	0,00	795,89	129,55	148,06	2,00	13,99
	002922/000 100532AP03	925,44	0,00	0,00	0,00	925,44	777,38	18,51	0,00	795,89	129,55	148,06	2,00	13,99
	002923/000 100532AP05	925,44	0,00	0,00	0,00	925,44	777,38	18,51	0,00	795,89	129,55	148,06	2,00	13,99

Legende: 1 - Spalte 7./. Spalte 11, 2 -Umbuchung von einer Anlageklasse in eine andere, 3 Zuschreibungen sind in Spalte 9 gesondert aufzuführen, 4 - (Spalte 9 * 100) : Spalte 7, 5 - (Spalte 12 * 100) : Spalte 7,9 - inkl. Umbuchungen
alle währungsrelevanten Beträge in EUR
Spalte 1 - Die Ziffern geben an, in welchen Kontengruppen und Kontenarten veranschlagt wird

Eingeschränkt auf: Alle Anlagenummern, ohne Typen Zuschuss und Beitrag

Fibu-Bestandskonto Anlagenummer/-unternr		Anschaffungs- und Herstellungskosten					Abschreibung				Restbuchwerte am Ende des Wirtschaftsjahres	Restbuchwerte am Ende des vorangegangenen Wirtschaftsjahres	Kennzahlen	
		Anfangsstand	Zugang	Abgang	Umbuchungen 2)	Endstand	Anfangsstand	Zugang, d.h. Abschreibung im Haushaltsjahr 3)	Abgang, d.h. angesammelte Abschreibungen auf die in Spalte 5 ausgewiesenen Abgänge	Endstand	1)		Durchschnittlicher Abschreibungssatz 4)	Durchschnitt-licher Restbuchwert 5)
		EUR	EUR	EUR	EUR	EUR	EUR	EUR	EUR	EUR	EUR	EUR	v.H.	v.H.
1	2	3	4	5	6	7	8	9	10	11	12	13	14	15
	002924/000 100533AP01	925,44	0,00	0,00	0,00	925,44	777,38	18,51	0,00	795,89	129,55	148,06	2,00	13,99
	002925/000 100533AP03	925,44	0,00	0,00	0,00	925,44	777,38	18,51	0,00	795,89	129,55	148,06	2,00	13,99
	002926/000 100533AP05	925,44	0,00	0,00	0,00	925,44	777,38	18,51	0,00	795,89	129,55	148,06	2,00	13,99
	002927/000 100534AP01	925,44	0,00	0,00	0,00	925,44	777,38	18,51	0,00	795,89	129,55	148,06	2,00	13,99
	002928/000 100534AP03	925,44	0,00	0,00	0,00	925,44	777,38	18,51	0,00	795,89	129,55	148,06	2,00	13,99
	002929/000 100534AP05	925,44	0,00	0,00	0,00	925,44	777,38	18,51	0,00	795,89	129,55	148,06	2,00	13,99
	002930/000 100535AP01	925,44	0,00	0,00	0,00	925,44	777,38	18,51	0,00	795,89	129,55	148,06	2,00	13,99
	002931/000 100535AP03	925,44	0,00	0,00	0,00	925,44	777,38	18,51	0,00	795,89	129,55	148,06	2,00	13,99
	002932/000 100536AP01	925,44	0,00	0,00	0,00	925,44	777,38	18,51	0,00	795,89	129,55	148,06	2,00	13,99
	002933/000 100536AP03	925,44	0,00	0,00	0,00	925,44	777,38	18,51	0,00	795,89	129,55	148,06	2,00	13,99
	002934/000 100536AP05	925,44	0,00	0,00	0,00	925,44	777,38	18,51	0,00	795,89	129,55	148,06	2,00	13,99
	002935/000 100536AP07	925,44	0,00	0,00	0,00	925,44	777,38	18,51	0,00	795,89	129,55	148,06	2,00	13,99
	002936/000 100537AP01	925,44	0,00	0,00	0,00	925,44	777,38	18,51	0,00	795,89	129,55	148,06	2,00	13,99
	002937/000 100537AP03	925,44	0,00	0,00	0,00	925,44	777,38	18,51	0,00	795,89	129,55	148,06	2,00	13,99
	002938/000 100538AP01	925,44	0,00	0,00	0,00	925,44	777,38	18,51	0,00	795,89	129,55	148,06	2,00	13,99
	002939/000 100538AP03	925,44	0,00	0,00	0,00	925,44	777,38	18,51	0,00	795,89	129,55	148,06	2,00	13,99
	002940/000 100538AP05	925,44	0,00	0,00	0,00	925,44	777,38	18,51	0,00	795,89	129,55	148,06	2,00	13,99
	002941/000 100539AP01	925,44	0,00	0,00	0,00	925,44	777,38	18,51	0,00	795,89	129,55	148,06	2,00	13,99
	002942/000 100539AP03	925,44	0,00	0,00	0,00	925,44	777,38	18,51	0,00	795,89	129,55	148,06	2,00	13,99
	002943/000 100540AP01	925,44	0,00	0,00	0,00	925,44	777,38	18,51	0,00	795,89	129,55	148,06	2,00	13,99
	002944/000 100540AP03	925,44	0,00	0,00	0,00	925,44	777,38	18,51	0,00	795,89	129,55	148,06	2,00	13,99
	002945/000 100541AP01	925,44	0,00	0,00	0,00	925,44	777,38	18,51	0,00	795,89	129,55	148,06	2,00	13,99
	002946/000 100541AP03	925,44	0,00	0,00	0,00	925,44	777,38	18,51	0,00	795,89	129,55	148,06	2,00	13,99

Legende: 1 - Spalte 7./. Spalte 11, 2 -Umbuchung von einer Anlageklasse in eine andere, 3 Zuschreibungen sind in Spalte 9 gesondert aufzuführen, 4 - (Spalte 9 * 100) : Spalte 7, 5 - (Spalte 12 * 100) : Spalte 7,9 - inkl. Umbuchungen
alle währungsrelevanten Beträge in EUR
Spalte 1 - Die Ziffern geben an, in welchen Kontengruppen und Kontenarten veranschlagt wird

Eingeschränkt auf: Alle Anlagenummern, ohne Typen Zuschuss und Beitrag

Fibu-Bestandskonto Anlagenummer/-unternr		Anschaffungs- und Herstellungskosten					Abschreibung				Restbuchwerte am Ende des Wirtschaftsjahres	Restbuchwerte am Ende des vorangegangenen Wirtschaftsjahres	Kennzahlen	
		Anfangsstand	Zugang	Abgang	Umbuchungen 2)	Endstand	Anfangsstand	Zugang, d.h. Abschreibung im Haushaltsjahr 3)	Abgang, d.h. angesammelte Abschreibungen auf die in Spalte 5 ausgewiesenen Abgänge	Endstand	1)		Durchschnittlicher Abschreibungssatz 4)	Durchschnitt-licher Restbuchwert 5)
		EUR	EUR	EUR	EUR	EUR	EUR	EUR	EUR	EUR	EUR	EUR	v.H.	v.H.
1	2	3	4	5	6	7	8	9	10	11	12	13	14	15
	002947/000 100541AP05	925,44	0,00	0,00	0,00	925,44	777,38	18,51	0,00	795,89	129,55	148,06	2,00	13,99
	002948/000 100541AP07	925,44	0,00	0,00	0,00	925,44	777,38	18,51	0,00	795,89	129,55	148,06	2,00	13,99
	002949/000 100541AP09	925,44	0,00	0,00	0,00	925,44	777,38	18,51	0,00	795,89	129,55	148,06	2,00	13,99
	002950/000 100542AP01	925,44	0,00	0,00	0,00	925,44	777,38	18,51	0,00	795,89	129,55	148,06	2,00	13,99
	002951/000 100542AP03	925,44	0,00	0,00	0,00	925,44	777,38	18,51	0,00	795,89	129,55	148,06	2,00	13,99
	002952/000 100542AP05	925,44	0,00	0,00	0,00	925,44	777,38	18,51	0,00	795,89	129,55	148,06	2,00	13,99
	002953/000 100543AP01	925,44	0,00	0,00	0,00	925,44	777,38	18,51	0,00	795,89	129,55	148,06	2,00	13,99
	002954/000 100544AP01	925,44	0,00	0,00	0,00	925,44	777,38	18,51	0,00	795,89	129,55	148,06	2,00	13,99
	002955/000 100544AP03	925,44	0,00	0,00	0,00	925,44	777,38	18,51	0,00	795,89	129,55	148,06	2,00	13,99
	002956/000 100544AP05	925,44	0,00	0,00	0,00	925,44	777,38	18,51	0,00	795,89	129,55	148,06	2,00	13,99
	002957/000 100544AP07	925,44	0,00	0,00	0,00	925,44	777,38	18,51	0,00	795,89	129,55	148,06	2,00	13,99
	002958/000 100544AP09	925,44	0,00	0,00	0,00	925,44	777,38	18,51	0,00	795,89	129,55	148,06	2,00	13,99
	002959/000 100544AP11	925,44	0,00	0,00	0,00	925,44	777,38	18,51	0,00	795,89	129,55	148,06	2,00	13,99
	002960/000 100545AP01	925,44	0,00	0,00	0,00	925,44	777,38	18,51	0,00	795,89	129,55	148,06	2,00	13,99
	002961/000 100545AP03	925,44	0,00	0,00	0,00	925,44	777,38	18,51	0,00	795,89	129,55	148,06	2,00	13,99
	002962/000 100546AP01	925,44	0,00	0,00	0,00	925,44	777,38	18,51	0,00	795,89	129,55	148,06	2,00	13,99
	002963/000 100546AP03	925,44	0,00	0,00	0,00	925,44	777,38	18,51	0,00	795,89	129,55	148,06	2,00	13,99
	002964/000 100547AP01	925,44	0,00	0,00	0,00	925,44	777,38	18,51	0,00	795,89	129,55	148,06	2,00	13,99
	002965/000 100547AP03	925,44	0,00	0,00	0,00	925,44	777,38	18,51	0,00	795,89	129,55	148,06	2,00	13,99
	002966/000 100548AP01	925,44	0,00	0,00	0,00	925,44	777,38	18,51	0,00	795,89	129,55	148,06	2,00	13,99
	002967/000 100548AP03	925,44	0,00	0,00	0,00	925,44	777,38	18,51	0,00	795,89	129,55	148,06	2,00	13,99
	002968/000 100548AP05	925,44	0,00	0,00	0,00	925,44	777,38	18,51	0,00	795,89	129,55	148,06	2,00	13,99
	002969/000 100549AP01	925,44	0,00	0,00	0,00	925,44	777,38	18,51	0,00	795,89	129,55	148,06	2,00	13,99

Legende: 1 - Spalte 7./. Spalte 11, 2 -Umbuchung von einer Anlageklasse in eine andere, 3 Zuschreibungen sind in Spalte 9 gesondert aufzuführen, 4 - (Spalte 9 * 100) : Spalte 7, 5 - (Spalte 12 * 100) : Spalte 7,9 - inkl. Umbuchungen
alle währungsrelevanten Beträge in EUR
Spalte 1 - Die Ziffern geben an, in welchen Kontengruppen und Kontenarten veranschlagt wird

Eingeschränkt auf: Alle Anlagenummern, ohne Typen Zuschuss und Beitrag

Fibu-Bestandskonto Anlagenummer/-unternr		Anschaffungs- und Herstellungskosten					Abschreibung				Restbuchwerte am Ende des Wirtschaftsjahres	Restbuchwerte am Ende des vorangegangenen Wirtschaftsjahres	Kennzahlen	
		Anfangsstand	Zugang	Abgang	Umbuchungen 2)	Endstand	Anfangsstand	Zugang, d.h. Abschreibung im Haushaltsjahr 3)	Abgang, d.h. angesammelte Abschreibungen auf die in Spalte 5 ausgewiesenen Abgänge	Endstand	1)		Durchschnittlicher Abschreibungssatz 4)	Durchschnitt-licher Restbuchwert 5)
		EUR	EUR	EUR	EUR	EUR	EUR	EUR	EUR	EUR	EUR	EUR	v.H.	v.H.
1	2	3	4	5	6	7	8	9	10	11	12	13	14	15
	002970/000 100549AP03	925,44	0,00	0,00	0,00	925,44	777,38	18,51	0,00	795,89	129,55	148,06	2,00	13,99
	002971/000 100550AP01	925,44	0,00	0,00	0,00	925,44	777,38	18,51	0,00	795,89	129,55	148,06	2,00	13,99
	002972/000 100550AP03	925,44	0,00	0,00	0,00	925,44	777,38	18,51	0,00	795,89	129,55	148,06	2,00	13,99
	002973/000 100550AP05	925,44	0,00	0,00	0,00	925,44	777,38	18,51	0,00	795,89	129,55	148,06	2,00	13,99
	002974/000 100550AP07	925,44	0,00	0,00	0,00	925,44	777,38	18,51	0,00	795,89	129,55	148,06	2,00	13,99
	002975/000 100550AP09	925,44	0,00	0,00	0,00	925,44	777,38	18,51	0,00	795,89	129,55	148,06	2,00	13,99
	002976/000 100552AP01	925,44	0,00	0,00	0,00	925,44	777,38	18,51	0,00	795,89	129,55	148,06	2,00	13,99
	002977/000 100553AP01	925,44	0,00	0,00	0,00	925,44	777,38	18,51	0,00	795,89	129,55	148,06	2,00	13,99
	002978/000 100553AP03	925,44	0,00	0,00	0,00	925,44	777,38	18,51	0,00	795,89	129,55	148,06	2,00	13,99
	002979/000 100554AP01	925,44	0,00	0,00	0,00	925,44	777,38	18,51	0,00	795,89	129,55	148,06	2,00	13,99
	002980/000 100554AP03	925,44	0,00	0,00	0,00	925,44	777,38	18,51	0,00	795,89	129,55	148,06	2,00	13,99
	002981/000 100556AP01	925,44	0,00	0,00	0,00	925,44	777,38	18,51	0,00	795,89	129,55	148,06	2,00	13,99
	002982/000 100556AP03	925,44	0,00	0,00	0,00	925,44	777,38	18,51	0,00	795,89	129,55	148,06	2,00	13,99
	002983/000 100556AP05	925,44	0,00	0,00	0,00	925,44	777,38	18,51	0,00	795,89	129,55	148,06	2,00	13,99
	002984/000 100556AP07	925,44	0,00	0,00	0,00	925,44	777,38	18,51	0,00	795,89	129,55	148,06	2,00	13,99
	002985/000 100557AP01	925,44	0,00	0,00	0,00	925,44	777,38	18,51	0,00	795,89	129,55	148,06	2,00	13,99
	002986/000 100557AP03	925,44	0,00	0,00	0,00	925,44	777,38	18,51	0,00	795,89	129,55	148,06	2,00	13,99
	002987/000 100557AP05	925,44	0,00	0,00	0,00	925,44	777,38	18,51	0,00	795,89	129,55	148,06	2,00	13,99
	002988/000 100557AP07	925,44	0,00	0,00	0,00	925,44	777,38	18,51	0,00	795,89	129,55	148,06	2,00	13,99
	002989/000 100558AP01	925,44	0,00	0,00	0,00	925,44	777,38	18,51	0,00	795,89	129,55	148,06	2,00	13,99
	002990/000 100558AP03	925,44	0,00	0,00	0,00	925,44	777,38	18,51	0,00	795,89	129,55	148,06	2,00	13,99
	002991/000 100560AP01	925,44	0,00	0,00	0,00	925,44	777,38	18,51	0,00	795,89	129,55	148,06	2,00	13,99
	002992/000 100560AP03	925,44	0,00	0,00	0,00	925,44	777,38	18,51	0,00	795,89	129,55	148,06	2,00	13,99

Legende: 1 - Spalte 7./. Spalte 11, 2 -Umbuchung von einer Anlageklasse in eine andere, 3 Zuschreibungen sind in Spalte 9 gesondert aufzuführen, 4 - (Spalte 9 * 100) : Spalte 7, 5 - (Spalte 12 * 100) : Spalte 7,9 - inkl. Umbuchungen
alle währungsrelevanten Beträge in EUR
Spalte 1 - Die Ziffern geben an, in welchen Kontengruppen und Kontenarten veranschlagt wird

Anlagenbuchführung
Anlagenspiegel

erstellt am: **07.12.2017 / 07:32:22**
erstellt von: **Hauke Stammer**
erstellt für: **00 Amt Föhr-Amrum**
Haushaltsjahr: **2015**

Eingeschränkt auf: Alle Anlagenummern, ohne Typen Zuschuss und Beitrag

Fibu-Bestandskonto Anlagenummer/-unternr		Anschaffungs- und Herstellungskosten					Abschreibung				Restbuchwerte am Ende des Wirtschaftsjahres	Restbuchwerte am Ende des vorangegangenen Wirtschaftsjahres	Kennzahlen	
		Anfangsstand	Zugang	Abgang	Umbuchungen 2)	Endstand	Anfangsstand	Zugang, d.h. Abschreibung im Haushaltsjahr 3)	Abgang, d.h. angesammelte Abschreibungen auf die in Spalte 5 ausgewiesenen Abgänge	Endstand	1)		Durchschnittlicher Abschreibungssatz 4)	Durchschnitt-licher Restbuchwert 5)
		EUR	EUR	EUR	EUR	EUR	EUR	EUR	EUR	EUR	EUR	EUR	v.H.	v.H.
1	2	3	4	5	6	7	8	9	10	11	12	13	14	15
	002993/000 100561AP01	925,44	0,00	0,00	0,00	925,44	777,38	18,51	0,00	795,89	129,55	148,06	2,00	13,99
	002994/000 100561AP03	925,44	0,00	0,00	0,00	925,44	777,38	18,51	0,00	795,89	129,55	148,06	2,00	13,99
	002995/000 100562AP01	925,44	0,00	0,00	0,00	925,44	777,38	18,51	0,00	795,89	129,55	148,06	2,00	13,99
	002996/000 100562AP03	925,44	0,00	0,00	0,00	925,44	777,38	18,51	0,00	795,89	129,55	148,06	2,00	13,99
	002997/000 100563AP01	925,44	0,00	0,00	0,00	925,44	777,38	18,51	0,00	795,89	129,55	148,06	2,00	13,99
	002998/000 100563AP03	925,44	0,00	0,00	0,00	925,44	777,38	18,51	0,00	795,89	129,55	148,06	2,00	13,99
	002999/000 100563AP05	925,44	0,00	0,00	0,00	925,44	777,38	18,51	0,00	795,89	129,55	148,06	2,00	13,99
	003000/000 100564AP01	925,44	0,00	0,00	0,00	925,44	777,38	18,51	0,00	795,89	129,55	148,06	2,00	13,99
	003001/000 100564AP03	925,44	0,00	0,00	0,00	925,44	777,38	18,51	0,00	795,89	129,55	148,06	2,00	13,99
	003002/000 100566AP01	925,44	0,00	0,00	0,00	925,44	777,38	18,51	0,00	795,89	129,55	148,06	2,00	13,99
	003003/000 100566AP03	925,44	0,00	0,00	0,00	925,44	777,38	18,51	0,00	795,89	129,55	148,06	2,00	13,99
	003004/000 100567AP01	925,44	0,00	0,00	0,00	925,44	777,38	18,51	0,00	795,89	129,55	148,06	2,00	13,99
	003005/000 100568AP01	925,44	0,00	0,00	0,00	925,44	777,38	18,51	0,00	795,89	129,55	148,06	2,00	13,99
	003006/000 100569AP01	925,44	0,00	0,00	0,00	925,44	777,38	18,51	0,00	795,89	129,55	148,06	2,00	13,99
	003007/000 100569AP03	925,44	0,00	0,00	0,00	925,44	777,38	18,51	0,00	795,89	129,55	148,06	2,00	13,99
	003008/000 100570AP01	925,44	0,00	0,00	0,00	925,44	777,38	18,51	0,00	795,89	129,55	148,06	2,00	13,99
	003009/000 100570AP03	925,44	0,00	0,00	0,00	925,44	777,38	18,51	0,00	795,89	129,55	148,06	2,00	13,99
	003010/000 100571AP01	925,44	0,00	0,00	0,00	925,44	777,38	18,51	0,00	795,89	129,55	148,06	2,00	13,99
	003011/000 100571AP03	925,44	0,00	0,00	0,00	925,44	777,38	18,51	0,00	795,89	129,55	148,06	2,00	13,99
	003012/000 100571AP05	925,44	0,00	0,00	0,00	925,44	777,38	18,51	0,00	795,89	129,55	148,06	2,00	13,99
	003013/000 100571AP07	925,44	0,00	0,00	0,00	925,44	777,38	18,51	0,00	795,89	129,55	148,06	2,00	13,99
	003014/000 100571AP09	925,44	0,00	0,00	0,00	925,44	777,38	18,51	0,00	795,89	129,55	148,06	2,00	13,99
	003015/000 100572AP01	925,44	0,00	0,00	0,00	925,44	777,38	18,51	0,00	795,89	129,55	148,06	2,00	13,99

Legende: 1 - Spalte 7./. Spalte 11, 2 -Umbuchung von einer Anlageklasse in eine andere, 3 Zuschreibungen sind in Spalte 9 gesondert aufzuführen, 4 - (Spalte 9 * 100) : Spalte 7, 5 - (Spalte 12 * 100) : Spalte 7,9 - inkl. Umbuchungen
alle währungsrelevanten Beträge in EUR
Spalte 1 - Die Ziffern geben an, in welchen Kontengruppen und Kontenarten veranschlagt wird

Eingeschränkt auf: Alle Anlagenummern, ohne Typen Zuschuss und Beitrag

Fibu-Bestandskonto Anlagenummer/-unternr		Anschaffungs- und Herstellungskosten					Abschreibung				Restbuchwerte am Ende des Wirtschaftsjahres	Restbuchwerte am Ende des vorangegangenen Wirtschaftsjahres	Kennzahlen	
		Anfangsstand	Zugang	Abgang	Umbuchungen 2)	Endstand	Anfangsstand	Zugang, d.h. Abschreibung im Haushaltsjahr 3)	Abgang, d.h. angesammelte Abschreibungen auf die in Spalte 5 ausgewiesenen Abgänge	Endstand	1)		Durchschnittlicher Abschreibungssatz 4)	Durchschnitt-licher Restbuchwert 5)
		EUR	EUR	EUR	EUR	EUR	EUR	EUR	EUR	EUR	EUR	EUR	v.H.	v.H.
1	2	3	4	5	6	7	8	9	10	11	12	13	14	15
	003016/000 100572AP03	925,44	0,00	0,00	0,00	925,44	777,38	18,51	0,00	795,89	129,55	148,06	2,00	13,99
	003017/000 100572AP05	925,44	0,00	0,00	0,00	925,44	777,38	18,51	0,00	795,89	129,55	148,06	2,00	13,99
	003018/000 100573AP01	925,44	0,00	0,00	0,00	925,44	777,38	18,51	0,00	795,89	129,55	148,06	2,00	13,99
	003019/000 100573AP03	925,44	0,00	0,00	0,00	925,44	777,38	18,51	0,00	795,89	129,55	148,06	2,00	13,99
	003020/000 100573AP05	925,44	0,00	0,00	0,00	925,44	777,38	18,51	0,00	795,89	129,55	148,06	2,00	13,99
	003021/000 100574AP01	925,44	0,00	0,00	0,00	925,44	777,38	18,51	0,00	795,89	129,55	148,06	2,00	13,99
	003022/000 100575AP01	925,44	0,00	0,00	0,00	925,44	777,38	18,51	0,00	795,89	129,55	148,06	2,00	13,99
	003023/000 100576AP01	925,44	0,00	0,00	0,00	925,44	777,38	18,51	0,00	795,89	129,55	148,06	2,00	13,99
	003024/000 100577AP01	925,44	0,00	0,00	0,00	925,44	777,38	18,51	0,00	795,89	129,55	148,06	2,00	13,99
	003025/000 100577AP03	925,44	0,00	0,00	0,00	925,44	777,38	18,51	0,00	795,89	129,55	148,06	2,00	13,99
	003026/000 100577AP05	925,44	0,00	0,00	0,00	925,44	777,38	18,51	0,00	795,89	129,55	148,06	2,00	13,99
	003027/000 100579AP01	925,44	0,00	0,00	0,00	925,44	777,38	18,51	0,00	795,89	129,55	148,06	2,00	13,99
	003028/000 100579AP03	925,44	0,00	0,00	0,00	925,44	777,38	18,51	0,00	795,89	129,55	148,06	2,00	13,99
	003029/000 100579AP05	925,44	0,00	0,00	0,00	925,44	777,38	18,51	0,00	795,89	129,55	148,06	2,00	13,99
	003030/000 100579AP07	925,44	0,00	0,00	0,00	925,44	777,38	18,51	0,00	795,89	129,55	148,06	2,00	13,99
	003031/000 100580AP01	925,44	0,00	0,00	0,00	925,44	777,38	18,51	0,00	795,89	129,55	148,06	2,00	13,99
	003032/000 100580AP03	925,44	0,00	0,00	0,00	925,44	777,38	18,51	0,00	795,89	129,55	148,06	2,00	13,99
	003033/000 100580AP05	925,44	0,00	0,00	0,00	925,44	777,38	18,51	0,00	795,89	129,55	148,06	2,00	13,99
	003034/000 100580AP07	925,44	0,00	0,00	0,00	925,44	777,38	18,51	0,00	795,89	129,55	148,06	2,00	13,99
	003035/000 100581AP01	925,44	0,00	0,00	0,00	925,44	777,38	18,51	0,00	795,89	129,55	148,06	2,00	13,99
	003036/000 100581AP03	925,44	0,00	0,00	0,00	925,44	777,38	18,51	0,00	795,89	129,55	148,06	2,00	13,99
	003037/000 100581AP05	925,44	0,00	0,00	0,00	925,44	777,38	18,51	0,00	795,89	129,55	148,06	2,00	13,99
	003038/000 100581AP07	925,44	0,00	0,00	0,00	925,44	777,38	18,51	0,00	795,89	129,55	148,06	2,00	13,99

Legende: 1 - Spalte 7./. Spalte 11, 2 -Umbuchung von einer Anlageklasse in eine andere, 3 Zuschreibungen sind in Spalte 9 gesondert aufzuführen, 4 - (Spalte 9 * 100) : Spalte 7, 5 - (Spalte 12 * 100) : Spalte 7,9 - inkl. Umbuchungen
alle währungsrelevanten Beträge in EUR
Spalte 1 - Die Ziffern geben an, in welchen Kontengruppen und Kontenarten veranschlagt wird

Eingeschränkt auf: Alle Anlagenummern, ohne Typen Zuschuss und Beitrag

Fibu-Bestandskonto Anlagenummer/-unternr		Anschaffungs- und Herstellungskosten					Abschreibung				Restbuchwerte am Ende des Wirtschaftsjahres	Restbuchwerte am Ende des vorangegangenen Wirtschaftsjahres	Kennzahlen	
		Anfangsstand	Zugang	Abgang	Umbuchungen 2)	Endstand	Anfangsstand	Zugang, d.h. Abschreibung im Haushaltsjahr 3)	Abgang, d.h. angesammelte Abschreibungen auf die in Spalte 5 ausgewiesenen Abgänge	Endstand	1)		Durchschnittlicher Abschreibungssatz 4)	Durchschnitt-licher Restbuchwert 5)
		EUR	EUR	EUR	EUR	EUR	EUR	EUR	EUR	EUR	EUR	EUR	v.H.	v.H.
1	2	3	4	5	6	7	8	9	10	11	12	13	14	15
	003039/000 100582AP01	925,44	0,00	0,00	0,00	925,44	777,38	18,51	0,00	795,89	129,55	148,06	2,00	13,99
	003040/000 100582AP03	925,44	0,00	0,00	0,00	925,44	777,38	18,51	0,00	795,89	129,55	148,06	2,00	13,99
	003041/000 100582AP05	925,44	0,00	0,00	0,00	925,44	777,38	18,51	0,00	795,89	129,55	148,06	2,00	13,99
	003042/000 100582AP07	925,44	0,00	0,00	0,00	925,44	777,38	18,51	0,00	795,89	129,55	148,06	2,00	13,99
	003043/000 100582AP09	925,44	0,00	0,00	0,00	925,44	777,38	18,51	0,00	795,89	129,55	148,06	2,00	13,99
	003044/000 100583AP01	925,44	0,00	0,00	0,00	925,44	777,38	18,51	0,00	795,89	129,55	148,06	2,00	13,99
	003045/000 100583AP03	925,44	0,00	0,00	0,00	925,44	777,38	18,51	0,00	795,89	129,55	148,06	2,00	13,99
	003046/000 100584AP01	925,44	0,00	0,00	0,00	925,44	777,38	18,51	0,00	795,89	129,55	148,06	2,00	13,99
	003047/000 100586AP01	2.089,71	0,00	0,00	0,00	2.089,71	794,06	41,79	0,00	835,85	1.253,86	1.295,65	2,00	60,00
	003048/000 100586AP03	2.089,71	0,00	0,00	0,00	2.089,71	794,06	41,79	0,00	835,85	1.253,86	1.295,65	2,00	60,00
	003049/000 100586AP05	2.089,71	0,00	0,00	0,00	2.089,71	794,06	41,79	0,00	835,85	1.253,86	1.295,65	2,00	60,00
	003050/000 100586AP07	2.089,71	0,00	0,00	0,00	2.089,71	794,06	41,79	0,00	835,85	1.253,86	1.295,65	2,00	60,00
	003051/000 100587AP01	2.089,71	0,00	0,00	0,00	2.089,71	794,06	41,79	0,00	835,85	1.253,86	1.295,65	2,00	60,00
	003052/000 100589AP01	2.089,71	0,00	0,00	0,00	2.089,71	794,06	41,79	0,00	835,85	1.253,86	1.295,65	2,00	60,00
	003053/000 100589AP03	2.089,71	0,00	0,00	0,00	2.089,71	794,06	41,79	0,00	835,85	1.253,86	1.295,65	2,00	60,00
	003054/000 100590AP01	2.089,71	0,00	0,00	0,00	2.089,71	794,06	41,79	0,00	835,85	1.253,86	1.295,65	2,00	60,00
	003055/000 100592AP01	2.089,71	0,00	0,00	0,00	2.089,71	794,06	41,79	0,00	835,85	1.253,86	1.295,65	2,00	60,00
	003056/000 100592AP03	2.089,71	0,00	0,00	0,00	2.089,71	794,06	41,79	0,00	835,85	1.253,86	1.295,65	2,00	60,00
	003057/000 100592AP05	2.089,71	0,00	0,00	0,00	2.089,71	794,06	41,79	0,00	835,85	1.253,86	1.295,65	2,00	60,00
	003058/000 100593AP01	2.089,71	0,00	0,00	0,00	2.089,71	794,06	41,79	0,00	835,85	1.253,86	1.295,65	2,00	60,00
	003059/000 100594AP01	2.089,71	0,00	0,00	0,00	2.089,71	794,06	41,79	0,00	835,85	1.253,86	1.295,65	2,00	60,00
	003060/000 100594AP03	2.089,71	0,00	0,00	0,00	2.089,71	794,06	41,79	0,00	835,85	1.253,86	1.295,65	2,00	60,00
	003061/000 100594AP05	2.089,71	0,00	0,00	0,00	2.089,71	794,06	41,79	0,00	835,85	1.253,86	1.295,65	2,00	60,00

Legende: 1 - Spalte 7./. Spalte 11, 2 -Umbuchung von einer Anlageklasse in eine andere, 3 Zuschreibungen sind in Spalte 9 gesondert aufzuführen, 4 - (Spalte 9 * 100) : Spalte 7, 5 - (Spalte 12 * 100) : Spalte 7,9 - inkl. Umbuchungen
alle währungsrelevanten Beträge in EUR
Spalte 1 - Die Ziffern geben an, in welchen Kontengruppen und Kontenarten veranschlagt wird

Anlagenbuchführung
Anlagenspiegel

erstellt am: **07.12.2017 / 07:32:23**
erstellt von: **Hauke Stammer**
erstellt für: **00 Amt Föhr-Amrum**
Haushaltsjahr: **2015**

Eingeschränkt auf: Alle Anlagenummern, ohne Typen Zuschuss und Beitrag

Fibu-Bestandskonto Anlagenummer/-unternr		Anschaffungs- und Herstellungskosten					Abschreibung				Restbuchwerte am Ende des Wirtschaftsjahres	Restbuchwerte am Ende des vorangegangenen Wirtschaftsjahres	Kennzahlen	
		Anfangsstand	Zugang	Abgang	Umbuchungen 2)	Endstand	Anfangsstand	Zugang, d.h. Abschreibung im Haushaltsjahr 3)	Abgang, d.h. angesammelte Abschreibungen auf die in Spalte 5 ausgewiesenen Abgänge	Endstand	1)		Durchschnittlicher Abschreibungssatz 4)	Durchschnitt-licher Restbuchwert 5)
		EUR	EUR	EUR	EUR	EUR	EUR	EUR	EUR	EUR	EUR	EUR	v.H.	v.H.
1	2	3	4	5	6	7	8	9	10	11	12	13	14	15
	003062/000 100596AP01	2.089,71	0,00	0,00	0,00	2.089,71	794,06	41,79	0,00	835,85	1.253,86	1.295,65	2,00	60,00
	003063/000 100597AP01	2.089,71	0,00	0,00	0,00	2.089,71	794,06	41,79	0,00	835,85	1.253,86	1.295,65	2,00	60,00
	003064/000 100599AP01	2.089,71	0,00	0,00	0,00	2.089,71	794,06	41,79	0,00	835,85	1.253,86	1.295,65	2,00	60,00
	003065/000 100604AP01	2.089,71	0,00	0,00	0,00	2.089,71	794,06	41,79	0,00	835,85	1.253,86	1.295,65	2,00	60,00
	003066/000 100604AP03	2.089,71	0,00	0,00	0,00	2.089,71	794,06	41,79	0,00	835,85	1.253,86	1.295,65	2,00	60,00
	003067/000 100605AP01	2.089,71	0,00	0,00	0,00	2.089,71	794,06	41,79	0,00	835,85	1.253,86	1.295,65	2,00	60,00
	003068/000 100605AP03	2.089,71	0,00	0,00	0,00	2.089,71	794,06	41,79	0,00	835,85	1.253,86	1.295,65	2,00	60,00
	003069/000 100606AP01	2.089,71	0,00	0,00	0,00	2.089,71	794,06	41,79	0,00	835,85	1.253,86	1.295,65	2,00	60,00
	003070/000 100606AP03	2.089,71	0,00	0,00	0,00	2.089,71	794,06	41,79	0,00	835,85	1.253,86	1.295,65	2,00	60,00
	003071/000 100919AP01	2.089,71	0,00	0,00	0,00	2.089,71	794,06	41,79	0,00	835,85	1.253,86	1.295,65	2,00	60,00
	003072/000 100923AP01	925,44	0,00	0,00	0,00	925,44	777,38	18,51	0,00	795,89	129,55	148,06	2,00	13,99
	003073/000 100925AP01	925,44	0,00	0,00	0,00	925,44	777,38	18,51	0,00	795,89	129,55	148,06	2,00	13,99
	003074/000 100925AP03	925,44	0,00	0,00	0,00	925,44	777,38	18,51	0,00	795,89	129,55	148,06	2,00	13,99
	003341/000 100394AP01	963,25	0,00	0,00	0,00	963,25	789,90	19,27	0,00	809,17	154,08	173,35	2,00	15,99
	003342/000 100394AP03	963,25	0,00	0,00	0,00	963,25	789,90	19,27	0,00	809,17	154,08	173,35	2,00	15,99
	003343/000 100394AP05	963,25	0,00	0,00	0,00	963,25	789,90	19,27	0,00	809,17	154,08	173,35	2,00	15,99
	003344/000 100397AP01	963,25	0,00	0,00	0,00	963,25	789,90	19,27	0,00	809,17	154,08	173,35	2,00	15,99
	003345/000 100397AP03	963,25	0,00	0,00	0,00	963,25	789,90	19,27	0,00	809,17	154,08	173,35	2,00	15,99
	003346/000 100399AP01	963,25	0,00	0,00	0,00	963,25	789,90	19,27	0,00	809,17	154,08	173,35	2,00	15,99
	003347/000 100399AP03	963,25	0,00	0,00	0,00	963,25	789,90	19,27	0,00	809,17	154,08	173,35	2,00	15,99
	003348/000 100399AP05	963,25	0,00	0,00	0,00	963,25	789,90	19,27	0,00	809,17	154,08	173,35	2,00	15,99
	003349/000 100399AP07	963,25	0,00	0,00	0,00	963,25	789,90	19,27	0,00	809,17	154,08	173,35	2,00	15,99
	003350/000 100400AP01	963,25	0,00	0,00	0,00	963,25	789,90	19,27	0,00	809,17	154,08	173,35	2,00	15,99

Legende: 1 - Spalte 7./. Spalte 11, 2 -Umbuchung von einer Anlageklasse in eine andere, 3 Zuschreibungen sind in Spalte 9 gesondert aufzuführen, 4 - (Spalte 9 * 100) : Spalte 7, 5 - (Spalte 12 * 100) : Spalte 7,9 - inkl. Umbuchungen
alle währungsrelevanten Beträge in EUR
Spalte 1 - Die Ziffern geben an, in welchen Kontengruppen und Kontenarten veranschlagt wird

Anlagenbuchführung
Anlagenspiegel

erstellt am: **07.12.2017 / 07:32:24**
erstellt von: **Hauke Stammer**
erstellt für: **00 Amt Föhr-Amrum**
Haushaltsjahr: **2015**

Eingeschränkt auf: Alle Anlagenummern, ohne Typen Zuschuss und Beitrag

Fibu-Bestandskonto Anlagenummer/-unternr		Anschaffungs- und Herstellungskosten					Abschreibung				Restbuchwerte am Ende des Wirtschaftsjahres	Restbuchwerte am Ende des vorangegangenen Wirtschaftsjahres	Kennzahlen	
		Anfangsstand	Zugang	Abgang	Umbuchungen 2)	Endstand	Anfangsstand	Zugang, d.h. Abschreibung im Haushaltsjahr 3)	Abgang, d.h. angesammelte Abschreibungen auf die in Spalte 5 ausgewiesenen Abgänge	Endstand	1)		Durchschnittlicher Abschreibungssatz 4)	Durchschnitt-licher Restbuchwert 5)
		EUR	EUR	EUR	EUR	EUR	EUR	EUR	EUR	EUR	EUR	EUR	v.H.	v.H.
1	2	3	4	5	6	7	8	9	10	11	12	13	14	15
	003351/000 100403AP01	963,25	0,00	0,00	0,00	963,25	789,90	19,27	0,00	809,17	154,08	173,35	2,00	15,99
	003352/000 100403AP03	963,25	0,00	0,00	0,00	963,25	789,90	19,27	0,00	809,17	154,08	173,35	2,00	15,99
	003353/000 100403AP05	963,25	0,00	0,00	0,00	963,25	789,90	19,27	0,00	809,17	154,08	173,35	2,00	15,99
	003354/000 100403AP07	963,25	0,00	0,00	0,00	963,25	789,90	19,27	0,00	809,17	154,08	173,35	2,00	15,99
	003355/000 100406AP01	963,25	0,00	0,00	0,00	963,25	789,90	19,27	0,00	809,17	154,08	173,35	2,00	15,99
	003356/000 100408AP01	963,25	0,00	0,00	0,00	963,25	789,90	19,27	0,00	809,17	154,08	173,35	2,00	15,99
	003357/000 100408AP03	963,25	0,00	0,00	0,00	963,25	789,90	19,27	0,00	809,17	154,08	173,35	2,00	15,99
	003358/000 100408AP05	963,25	0,00	0,00	0,00	963,25	789,90	19,27	0,00	809,17	154,08	173,35	2,00	15,99
	003359/000 100408AP07	963,25	0,00	0,00	0,00	963,25	789,90	19,27	0,00	809,17	154,08	173,35	2,00	15,99
	003360/000 100408AP09	963,25	0,00	0,00	0,00	963,25	789,90	19,27	0,00	809,17	154,08	173,35	2,00	15,99
	003361/000 100409AP01	963,25	0,00	0,00	0,00	963,25	789,90	19,27	0,00	809,17	154,08	173,35	2,00	15,99
	003362/000 100410AP01	963,25	0,00	0,00	0,00	963,25	789,90	19,27	0,00	809,17	154,08	173,35	2,00	15,99
	003363/000 100410AP03	963,25	0,00	0,00	0,00	963,25	789,90	19,27	0,00	809,17	154,08	173,35	2,00	15,99
	003364/000 100410AP05	963,25	0,00	0,00	0,00	963,25	789,90	19,27	0,00	809,17	154,08	173,35	2,00	15,99
	003365/000 100410AP07	963,25	0,00	0,00	0,00	963,25	789,90	19,27	0,00	809,17	154,08	173,35	2,00	15,99
	003366/000 100412AP01	963,25	0,00	0,00	0,00	963,25	789,90	19,27	0,00	809,17	154,08	173,35	2,00	15,99
	003367/000 100413AP01	963,25	0,00	0,00	0,00	963,25	789,90	19,27	0,00	809,17	154,08	173,35	2,00	15,99
	003368/000 100414AP01	963,25	0,00	0,00	0,00	963,25	789,90	19,27	0,00	809,17	154,08	173,35	2,00	15,99
	003369/000 100414AP03	963,25	0,00	0,00	0,00	963,25	789,90	19,27	0,00	809,17	154,08	173,35	2,00	15,99
	003370/000 100414AP05	963,25	0,00	0,00	0,00	963,25	789,90	19,27	0,00	809,17	154,08	173,35	2,00	15,99
	003371/000 100414AP07	963,25	0,00	0,00	0,00	963,25	789,90	19,27	0,00	809,17	154,08	173,35	2,00	15,99
	003372/000 100415AP01	963,25	0,00	0,00	0,00	963,25	789,90	19,27	0,00	809,17	154,08	173,35	2,00	15,99
	003373/000 100416AP01	963,25	0,00	0,00	0,00	963,25	789,90	19,27	0,00	809,17	154,08	173,35	2,00	15,99

Legende: 1 - Spalte 7./. Spalte 11, 2 -Umbuchung von einer Anlageklasse in eine andere, 3 Zuschreibungen sind in Spalte 9 gesondert aufzuführen, 4 - (Spalte 9 * 100) : Spalte 7, 5 - (Spalte 12 * 100) : Spalte 7,9 - inkl. Umbuchungen
alle währungsrelevanten Beträge in EUR
Spalte 1 - Die Ziffern geben an, in welchen Kontengruppen und Kontenarten veranschlagt wird

Eingeschränkt auf: Alle Anlagenummern, ohne Typen Zuschuss und Beitrag

Fibu-Bestandskonto Anlagenummer/-unternr		Anschaffungs- und Herstellungskosten					Abschreibung				Restbuchwerte am Ende des Wirtschaftsjahres	Restbuchwerte am Ende des vorangegangenen Wirtschaftsjahres	Kennzahlen	
		Anfangsstand	Zugang	Abgang	Umbuchungen 2)	Endstand	Anfangsstand	Zugang, d.h. Abschreibung im Haushaltsjahr 3)	Abgang, d.h. angesammelte Abschreibungen auf die in Spalte 5 ausgewiesenen Abgänge	Endstand	1)		Durchschnittlicher Abschreibungssatz 4)	Durchschnitt-licher Restbuchwert 5)
		EUR	EUR	EUR	EUR	EUR	EUR	EUR	EUR	EUR	EUR	EUR	v.H.	v.H.
1	2	3	4	5	6	7	8	9	10	11	12	13	14	15
	003374/000 100416AP03	963,25	0,00	0,00	0,00	963,25	789,90	19,27	0,00	809,17	154,08	173,35	2,00	15,99
	003375/000 100420AP01	963,25	0,00	0,00	0,00	963,25	789,90	19,27	0,00	809,17	154,08	173,35	2,00	15,99
	003376/000 100422AP01	963,25	0,00	0,00	0,00	963,25	789,90	19,27	0,00	809,17	154,08	173,35	2,00	15,99
	003377/000 100422AP03	963,25	0,00	0,00	0,00	963,25	789,90	19,27	0,00	809,17	154,08	173,35	2,00	15,99
	003378/000 100422AP05	963,25	0,00	0,00	0,00	963,25	789,90	19,27	0,00	809,17	154,08	173,35	2,00	15,99
	003379/000 100423AP01	963,25	0,00	0,00	0,00	963,25	789,90	19,27	0,00	809,17	154,08	173,35	2,00	15,99
	003380/000 100423AP03	963,25	0,00	0,00	0,00	963,25	789,90	19,27	0,00	809,17	154,08	173,35	2,00	15,99
	003381/000 100423AP05	963,25	0,00	0,00	0,00	963,25	789,90	19,27	0,00	809,17	154,08	173,35	2,00	15,99
	003382/000 100425AP01	963,25	0,00	0,00	0,00	963,25	789,90	19,27	0,00	809,17	154,08	173,35	2,00	15,99
	003383/000 100426AP01	963,25	0,00	0,00	0,00	963,25	789,90	19,27	0,00	809,17	154,08	173,35	2,00	15,99
	003384/000 100426AP03	963,25	0,00	0,00	0,00	963,25	789,90	19,27	0,00	809,17	154,08	173,35	2,00	15,99
	003385/000 100426AP05	963,25	0,00	0,00	0,00	963,25	789,90	19,27	0,00	809,17	154,08	173,35	2,00	15,99
	003386/000 100427AP01	963,25	0,00	0,00	0,00	963,25	789,90	19,27	0,00	809,17	154,08	173,35	2,00	15,99
	003387/000 100427AP03	963,25	0,00	0,00	0,00	963,25	789,90	19,27	0,00	809,17	154,08	173,35	2,00	15,99
	003388/000 100428AP01	963,25	0,00	0,00	0,00	963,25	789,90	19,27	0,00	809,17	154,08	173,35	2,00	15,99
	003389/000 100428AP03	963,25	0,00	0,00	0,00	963,25	789,90	19,27	0,00	809,17	154,08	173,35	2,00	15,99
	003390/000 100429AP01	963,25	0,00	0,00	0,00	963,25	789,90	19,27	0,00	809,17	154,08	173,35	2,00	15,99
	003391/000 100430AP01	963,25	0,00	0,00	0,00	963,25	789,90	19,27	0,00	809,17	154,08	173,35	2,00	15,99
	003392/000 100430AP03	963,25	0,00	0,00	0,00	963,25	789,90	19,27	0,00	809,17	154,08	173,35	2,00	15,99
	003393/000 100431AP01	963,25	0,00	0,00	0,00	963,25	789,90	19,27	0,00	809,17	154,08	173,35	2,00	15,99
	003394/000 100431AP03	963,25	0,00	0,00	0,00	963,25	789,90	19,27	0,00	809,17	154,08	173,35	2,00	15,99
	003395/000 100433AP01	963,25	0,00	0,00	0,00	963,25	789,90	19,27	0,00	809,17	154,08	173,35	2,00	15,99
	003396/000 100433AP03	963,25	0,00	0,00	0,00	963,25	789,90	19,27	0,00	809,17	154,08	173,35	2,00	15,99

Legende: 1 - Spalte 7./. Spalte 11, 2 -Umbuchung von einer Anlageklasse in eine andere, 3 Zuschreibungen sind in Spalte 9 gesondert aufzuführen, 4 - (Spalte 9 * 100) : Spalte 7, 5 - (Spalte 12 * 100) : Spalte 7,9 - inkl. Umbuchungen
alle währungsrelevanten Beträge in EUR
Spalte 1 - Die Ziffern geben an, in welchen Kontengruppen und Kontenarten veranschlagt wird

Eingeschränkt auf: Alle Anlagenummern, ohne Typen Zuschuss und Beitrag

Fibu-Bestandskonto Anlagenummer/-unternr		Anschaffungs- und Herstellungskosten					Abschreibung				Restbuchwerte am Ende des Wirtschaftsjahres	Restbuchwerte am Ende des vorangegangenen Wirtschaftsjahres	Kennzahlen	
		Anfangsstand	Zugang	Abgang	Umbuchungen 2)	Endstand	Anfangsstand	Zugang, d.h. Abschreibung im Haushaltsjahr 3)	Abgang, d.h. angesammelte Abschreibungen auf die in Spalte 5 ausgewiesenen Abgänge	Endstand	1)		Durchschnittlicher Abschreibungssatz 4)	Durchschnitt-licher Restbuchwert 5)
		EUR	EUR	EUR	EUR	EUR	EUR	EUR	EUR	EUR	EUR	EUR	v.H.	v.H.
1	2	3	4	5	6	7	8	9	10	11	12	13	14	15
	003397/000 100434AP01	963,25	0,00	0,00	0,00	963,25	789,90	19,27	0,00	809,17	154,08	173,35	2,00	15,99
	003398/000 100435AP01	963,25	0,00	0,00	0,00	963,25	789,90	19,27	0,00	809,17	154,08	173,35	2,00	15,99
	003399/000 100435AP03	963,25	0,00	0,00	0,00	963,25	789,90	19,27	0,00	809,17	154,08	173,35	2,00	15,99
	003400/000 100436AP01	963,25	0,00	0,00	0,00	963,25	789,90	19,27	0,00	809,17	154,08	173,35	2,00	15,99
	003401/000 100436AP03	963,25	0,00	0,00	0,00	963,25	789,90	19,27	0,00	809,17	154,08	173,35	2,00	15,99
	003402/000 100438AP01	963,25	0,00	0,00	0,00	963,25	789,90	19,27	0,00	809,17	154,08	173,35	2,00	15,99
	003403/000 100438AP03	963,25	0,00	0,00	0,00	963,25	789,90	19,27	0,00	809,17	154,08	173,35	2,00	15,99
	003404/000 100438AP05	963,25	0,00	0,00	0,00	963,25	789,90	19,27	0,00	809,17	154,08	173,35	2,00	15,99
	003405/000 100439AP01	963,25	0,00	0,00	0,00	963,25	789,90	19,27	0,00	809,17	154,08	173,35	2,00	15,99
	003406/000 100439AP03	963,25	0,00	0,00	0,00	963,25	789,90	19,27	0,00	809,17	154,08	173,35	2,00	15,99
	003407/000 100442AP01	963,25	0,00	0,00	0,00	963,25	789,90	19,27	0,00	809,17	154,08	173,35	2,00	15,99
	003408/000 100442AP03	963,25	0,00	0,00	0,00	963,25	789,90	19,27	0,00	809,17	154,08	173,35	2,00	15,99
	003409/000 100443AP01	963,25	0,00	0,00	0,00	963,25	789,90	19,27	0,00	809,17	154,08	173,35	2,00	15,99
	003410/000 100445AP01	963,25	0,00	0,00	0,00	963,25	789,90	19,27	0,00	809,17	154,08	173,35	2,00	15,99
	003411/000 100445AP03	963,25	0,00	0,00	0,00	963,25	789,90	19,27	0,00	809,17	154,08	173,35	2,00	15,99
	003412/000 100445AP05	963,25	0,00	0,00	0,00	963,25	789,90	19,27	0,00	809,17	154,08	173,35	2,00	15,99
	003413/000 100445AP07	963,25	0,00	0,00	0,00	963,25	789,90	19,27	0,00	809,17	154,08	173,35	2,00	15,99
	003414/000 100446AP01	963,25	0,00	0,00	0,00	963,25	789,90	19,27	0,00	809,17	154,08	173,35	2,00	15,99
	003415/000 100446AP03	963,25	0,00	0,00	0,00	963,25	789,90	19,27	0,00	809,17	154,08	173,35	2,00	15,99
	003416/000 100446AP05	963,25	0,00	0,00	0,00	963,25	789,90	19,27	0,00	809,17	154,08	173,35	2,00	15,99
	003417/000 100446AP07	963,25	0,00	0,00	0,00	963,25	789,90	19,27	0,00	809,17	154,08	173,35	2,00	15,99
	003418/000 100447AP01	963,25	0,00	0,00	0,00	963,25	789,90	19,27	0,00	809,17	154,08	173,35	2,00	15,99
	003419/000 100447AP03	963,25	0,00	0,00	0,00	963,25	789,90	19,27	0,00	809,17	154,08	173,35	2,00	15,99

Legende: 1 - Spalte 7./. Spalte 11, 2 -Umbuchung von einer Anlageklasse in eine andere, 3 Zuschreibungen sind in Spalte 9 gesondert aufzuführen, 4 - (Spalte 9 * 100) : Spalte 7, 5 - (Spalte 12 * 100) : Spalte 7,9 - inkl. Umbuchungen
alle währungsrelevanten Beträge in EUR
Spalte 1 - Die Ziffern geben an, in welchen Kontengruppen und Kontenarten veranschlagt wird

Eingeschränkt auf: Alle Anlagenummern, ohne Typen Zuschuss und Beitrag

Fibu-Bestandskonto Anlagenummer/-unternr		Anschaffungs- und Herstellungskosten					Abschreibung				Restbuchwerte am Ende des Wirtschaftsjahres	Restbuchwerte am Ende des vorangegangenen Wirtschaftsjahres	Kennzahlen	
		Anfangsstand	Zugang	Abgang	Umbuchungen 2)	Endstand	Anfangsstand	Zugang, d.h. Abschreibung im Haushaltsjahr 3)	Abgang, d.h. angesammelte Abschreibungen auf die in Spalte 5 ausgewiesenen Abgänge	Endstand	1)		Durchschnittlicher Abschreibungssatz 4)	Durchschnitt-licher Restbuchwert 5)
		EUR	EUR	EUR	EUR	EUR	EUR	EUR	EUR	EUR	EUR	EUR	v.H.	v.H.
1	2	3	4	5	6	7	8	9	10	11	12	13	14	15
	003420/000 100448AP01	963,25	0,00	0,00	0,00	963,25	789,90	19,27	0,00	809,17	154,08	173,35	2,00	15,99
	003421/000 100450AP01	963,25	0,00	0,00	0,00	963,25	789,90	19,27	0,00	809,17	154,08	173,35	2,00	15,99
	003422/000 100450AP03	963,25	0,00	0,00	0,00	963,25	789,90	19,27	0,00	809,17	154,08	173,35	2,00	15,99
	003423/000 100452AP01	963,25	0,00	0,00	0,00	963,25	789,90	19,27	0,00	809,17	154,08	173,35	2,00	15,99
	003424/000 100453AP01	963,25	0,00	0,00	0,00	963,25	789,90	19,27	0,00	809,17	154,08	173,35	2,00	15,99
	003425/000 100453AP03	963,25	0,00	0,00	0,00	963,25	789,90	19,27	0,00	809,17	154,08	173,35	2,00	15,99
	003426/000 100453AP05	963,25	0,00	0,00	0,00	963,25	789,90	19,27	0,00	809,17	154,08	173,35	2,00	15,99
	003427/000 100456AP01	963,25	0,00	0,00	0,00	963,25	789,90	19,27	0,00	809,17	154,08	173,35	2,00	15,99
	003428/000 100456AP03	963,25	0,00	0,00	0,00	963,25	789,90	19,27	0,00	809,17	154,08	173,35	2,00	15,99
	003429/000 100457AP01	963,25	0,00	0,00	0,00	963,25	789,90	19,27	0,00	809,17	154,08	173,35	2,00	15,99
	003430/000 100462AP01	963,25	0,00	0,00	0,00	963,25	789,90	19,27	0,00	809,17	154,08	173,35	2,00	15,99
	003431/000 100462AP03	963,25	0,00	0,00	0,00	963,25	789,90	19,27	0,00	809,17	154,08	173,35	2,00	15,99
	003432/000 100469AP01	1.990,20	0,00	0,00	0,00	1.990,20	636,84	39,80	0,00	676,64	1.313,56	1.353,36	2,00	66,00
	003433/000 100469AP03	1.990,20	0,00	0,00	0,00	1.990,20	636,84	39,80	0,00	676,64	1.313,56	1.353,36	2,00	66,00
	003434/000 100469AP05	1.990,20	0,00	0,00	0,00	1.990,20	636,84	39,80	0,00	676,64	1.313,56	1.353,36	2,00	66,00
	003435/000 100469AP07	1.990,20	0,00	0,00	0,00	1.990,20	636,84	39,80	0,00	676,64	1.313,56	1.353,36	2,00	66,00
	003436/000 100469AP09	1.990,20	0,00	0,00	0,00	1.990,20	636,84	39,80	0,00	676,64	1.313,56	1.353,36	2,00	66,00
	003437/000 100469AP11	1.990,20	0,00	0,00	0,00	1.990,20	636,84	39,80	0,00	676,64	1.313,56	1.353,36	2,00	66,00
	003438/000 100469AP13	1.990,20	0,00	0,00	0,00	1.990,20	636,84	39,80	0,00	676,64	1.313,56	1.353,36	2,00	66,00
	003439/000 100469AP15	1.990,20	0,00	0,00	0,00	1.990,20	636,84	39,80	0,00	676,64	1.313,56	1.353,36	2,00	66,00
	003440/000 100469AP17	1.990,20	0,00	0,00	0,00	1.990,20	636,84	39,80	0,00	676,64	1.313,56	1.353,36	2,00	66,00
	003441/000 100470AP01	1.990,20	0,00	0,00	0,00	1.990,20	636,84	39,80	0,00	676,64	1.313,56	1.353,36	2,00	66,00
	003442/000 100470AP03	1.990,20	0,00	0,00	0,00	1.990,20	636,84	39,80	0,00	676,64	1.313,56	1.353,36	2,00	66,00

Legende: 1 - Spalte 7./. Spalte 11, 2 -Umbuchung von einer Anlageklasse in eine andere, 3 Zuschreibungen sind in Spalte 9 gesondert aufzuführen, 4 - (Spalte 9 * 100) : Spalte 7, 5 - (Spalte 12 * 100) : Spalte 7,9 - inkl. Umbuchungen
alle währungsrelevanten Beträge in EUR
Spalte 1 - Die Ziffern geben an, in welchen Kontengruppen und Kontenarten veranschlagt wird

Eingeschränkt auf: Alle Anlagenummern, ohne Typen Zuschuss und Beitrag

Fibu-Bestandskonto Anlagenummer/-unternr		Anschaffungs- und Herstellungskosten					Abschreibung				Restbuchwerte am Ende des Wirtschaftsjahres	Restbuchwerte am Ende des vorangegangenen Wirtschaftsjahres	Kennzahlen	
		Anfangsstand	Zugang	Abgang	Umbuchungen 2)	Endstand	Anfangsstand	Zugang, d.h. Abschreibung im Haushaltsjahr 3)	Abgang, d.h. angesammelte Abschreibungen auf die in Spalte 5 ausgewiesenen Abgänge	Endstand	1)		Durchschnittlicher Abschreibungssatz 4)	Durchschnitt-licher Restbuchwert 5)
		EUR	EUR	EUR	EUR	EUR	EUR	EUR	EUR	EUR	EUR	EUR	v.H.	v.H.
1	2	3	4	5	6	7	8	9	10	11	12	13	14	15
	003443/000 100470AP05	1.990,20	0,00	0,00	0,00	1.990,20	636,84	39,80	0,00	676,64	1.313,56	1.353,36	2,00	66,00
	003444/000 100472AP01	1.990,20	0,00	0,00	0,00	1.990,20	636,84	39,80	0,00	676,64	1.313,56	1.353,36	2,00	66,00
	003445/000 100472AP03	1.990,20	0,00	0,00	0,00	1.990,20	636,84	39,80	0,00	676,64	1.313,56	1.353,36	2,00	66,00
	003446/000 100472AP05	1.990,20	0,00	0,00	0,00	1.990,20	636,84	39,80	0,00	676,64	1.313,56	1.353,36	2,00	66,00
	003447/000 100472AP07	1.990,20	0,00	0,00	0,00	1.990,20	636,84	39,80	0,00	676,64	1.313,56	1.353,36	2,00	66,00
	003448/000 100473AP01	1.990,20	0,00	0,00	0,00	1.990,20	636,84	39,80	0,00	676,64	1.313,56	1.353,36	2,00	66,00
	003449/000 100474AP01	1.990,20	0,00	0,00	0,00	1.990,20	636,84	39,80	0,00	676,64	1.313,56	1.353,36	2,00	66,00
	003450/000 100476AP01	963,25	0,00	0,00	0,00	963,25	789,90	19,27	0,00	809,17	154,08	173,35	2,00	15,99
	003451/000 100478AP01	963,25	0,00	0,00	0,00	963,25	789,90	19,27	0,00	809,17	154,08	173,35	2,00	15,99
	003452/000 100478AP03	963,25	0,00	0,00	0,00	963,25	789,90	19,27	0,00	809,17	154,08	173,35	2,00	15,99
	003453/000 100479AP01	963,25	0,00	0,00	0,00	963,25	789,90	19,27	0,00	809,17	154,08	173,35	2,00	15,99
	003454/000 100482AP01	963,25	0,00	0,00	0,00	963,25	789,90	19,27	0,00	809,17	154,08	173,35	2,00	15,99
	003455/000 100482AP03	963,25	0,00	0,00	0,00	963,25	789,90	19,27	0,00	809,17	154,08	173,35	2,00	15,99
	003456/000 100482AP05	963,25	0,00	0,00	0,00	963,25	789,90	19,27	0,00	809,17	154,08	173,35	2,00	15,99
	003457/000 100483AP01	963,25	0,00	0,00	0,00	963,25	789,90	19,27	0,00	809,17	154,08	173,35	2,00	15,99
	003458/000 100483AP03	963,25	0,00	0,00	0,00	963,25	789,90	19,27	0,00	809,17	154,08	173,35	2,00	15,99
	003459/000 100483AP05	963,25	0,00	0,00	0,00	963,25	789,90	19,27	0,00	809,17	154,08	173,35	2,00	15,99
	003460/000 100483AP07	963,25	0,00	0,00	0,00	963,25	789,90	19,27	0,00	809,17	154,08	173,35	2,00	15,99
	003461/000 100484AP01	963,25	0,00	0,00	0,00	963,25	789,90	19,27	0,00	809,17	154,08	173,35	2,00	15,99
	003462/000 100484AP03	963,25	0,00	0,00	0,00	963,25	789,90	19,27	0,00	809,17	154,08	173,35	2,00	15,99
	003463/000 100484AP05	963,25	0,00	0,00	0,00	963,25	789,90	19,27	0,00	809,17	154,08	173,35	2,00	15,99
	003464/000 100485AP01	963,25	0,00	0,00	0,00	963,25	789,90	19,27	0,00	809,17	154,08	173,35	2,00	15,99
	003465/000 100486AP01	963,25	0,00	0,00	0,00	963,25	789,90	19,27	0,00	809,17	154,08	173,35	2,00	15,99

Eingeschränkt auf: Alle Anlagenummern, ohne Typen Zuschuss und Beitrag

Fibu-Bestandskonto Anlagenummer/-unternr		Anschaffungs- und Herstellungskosten					Abschreibung				Restbuchwerte am Ende des Wirtschaftsjahres	Restbuchwerte am Ende des vorangegangenen Wirtschaftsjahres	Kennzahlen	
		Anfangsstand	Zugang	Abgang	Umbuchungen 2)	Endstand	Anfangsstand	Zugang, d.h. Abschreibung im Haushaltsjahr 3)	Abgang, d.h. angesammelte Abschreibungen auf die in Spalte 5 ausgewiesenen Abgänge	Endstand	1)		Durchschnittlicher Abschreibungssatz 4)	Durchschnitt-licher Restbuchwert 5)
		EUR	EUR	EUR	EUR	EUR	EUR	EUR	EUR	EUR	EUR	EUR	v.H.	v.H.
1	2	3	4	5	6	7	8	9	10	11	12	13	14	15
	003466/000 100489AP01	963,25	0,00	0,00	0,00	963,25	789,90	19,27	0,00	809,17	154,08	173,35	2,00	15,99
	003467/000 100489AP03	963,25	0,00	0,00	0,00	963,25	789,90	19,27	0,00	809,17	154,08	173,35	2,00	15,99
	003468/000 100489AP05	963,25	0,00	0,00	0,00	963,25	789,90	19,27	0,00	809,17	154,08	173,35	2,00	15,99
	003469/000 100490AP01	963,25	0,00	0,00	0,00	963,25	789,90	19,27	0,00	809,17	154,08	173,35	2,00	15,99
	003470/000 100490AP03	963,25	0,00	0,00	0,00	963,25	789,90	19,27	0,00	809,17	154,08	173,35	2,00	15,99
	003471/000 100491AP01	1.044,85	0,00	0,00	0,00	1.044,85	815,00	20,90	0,00	835,90	208,95	229,85	2,00	19,99
	003472/000 100492AP01	1.044,85	0,00	0,00	0,00	1.044,85	815,00	20,90	0,00	835,90	208,95	229,85	2,00	19,99
	003473/000 100492AP03	1.044,85	0,00	0,00	0,00	1.044,85	815,00	20,90	0,00	835,90	208,95	229,85	2,00	19,99
	003474/000 100493AP01	1.044,85	0,00	0,00	0,00	1.044,85	815,00	20,90	0,00	835,90	208,95	229,85	2,00	19,99
	003475/000 100494AP01	1.044,85	0,00	0,00	0,00	1.044,85	815,00	20,90	0,00	835,90	208,95	229,85	2,00	19,99
	003476/000 100495AP01	1.044,85	0,00	0,00	0,00	1.044,85	815,00	20,90	0,00	835,90	208,95	229,85	2,00	19,99
	003477/000 100495AP03	1.044,85	0,00	0,00	0,00	1.044,85	815,00	20,90	0,00	835,90	208,95	229,85	2,00	19,99
	003478/000 100495AP05	1.044,85	0,00	0,00	0,00	1.044,85	815,00	20,90	0,00	835,90	208,95	229,85	2,00	19,99
	003479/000 100496AP01	1.044,85	0,00	0,00	0,00	1.044,85	815,00	20,90	0,00	835,90	208,95	229,85	2,00	19,99
	003480/000 100496AP03	1.044,85	0,00	0,00	0,00	1.044,85	815,00	20,90	0,00	835,90	208,95	229,85	2,00	19,99
	003481/000 100496AP05	1.044,85	0,00	0,00	0,00	1.044,85	815,00	20,90	0,00	835,90	208,95	229,85	2,00	19,99
	003482/000 100497AP01	1.044,85	0,00	0,00	0,00	1.044,85	815,00	20,90	0,00	835,90	208,95	229,85	2,00	19,99
	003483/000 100497AP03	1.044,85	0,00	0,00	0,00	1.044,85	815,00	20,90	0,00	835,90	208,95	229,85	2,00	19,99
	003484/000 100497AP05	1.044,85	0,00	0,00	0,00	1.044,85	815,00	20,90	0,00	835,90	208,95	229,85	2,00	19,99
	003485/000 100501AP01	1.044,85	0,00	0,00	0,00	1.044,85	815,00	20,90	0,00	835,90	208,95	229,85	2,00	19,99
	003486/000 100501AP03	1.044,85	0,00	0,00	0,00	1.044,85	815,00	20,90	0,00	835,90	208,95	229,85	2,00	19,99
	003487/000 100501AP05	1.044,85	0,00	0,00	0,00	1.044,85	815,00	20,90	0,00	835,90	208,95	229,85	2,00	19,99
	003488/000 100501AP07	1.044,85	0,00	0,00	0,00	1.044,85	815,00	20,90	0,00	835,90	208,95	229,85	2,00	19,99

Legende: 1 - Spalte 7./. Spalte 11, 2 -Umbuchung von einer Anlageklasse in eine andere, 3 Zuschreibungen sind in Spalte 9 gesondert aufzuführen, 4 - (Spalte 9 * 100) : Spalte 7, 5 - (Spalte 12 * 100) : Spalte 7,9 - inkl. Umbuchungen
alle währungsrelevanten Beträge in EUR
Spalte 1 - Die Ziffern geben an, in welchen Kontengruppen und Kontenarten veranschlagt wird

Eingeschränkt auf: Alle Anlagenummern, ohne Typen Zuschuss und Beitrag

Fibu-Bestandskonto Anlagenummer/-unternr		Anschaffungs- und Herstellungskosten					Abschreibung				Restbuchwerte am Ende des Wirtschaftsjahres	Restbuchwerte am Ende des vorangegangenen Wirtschaftsjahres	Kennzahlen	
		Anfangsstand	Zugang	Abgang	Umbuchungen 2)	Endstand	Anfangsstand	Zugang, d.h. Abschreibung im Haushaltsjahr 3)	Abgang, d.h. angesammelte Abschreibungen auf die in Spalte 5 ausgewiesenen Abgänge	Endstand	1)		Durchschnittlicher Abschreibungssatz 4)	Durchschnitt-licher Restbuchwert 5)
		EUR	EUR	EUR	EUR	EUR	EUR	EUR	EUR	EUR	EUR	EUR	v.H.	v.H.
1	2	3	4	5	6	7	8	9	10	11	12	13	14	15
	003489/000 100502AP01	1.044,85	0,00	0,00	0,00	1.044,85	815,00	20,90	0,00	835,90	208,95	229,85	2,00	19,99
	003490/000 100502AP03	1.044,85	0,00	0,00	0,00	1.044,85	815,00	20,90	0,00	835,90	208,95	229,85	2,00	19,99
	003491/000 100502AP05	1.044,85	0,00	0,00	0,00	1.044,85	815,00	20,90	0,00	835,90	208,95	229,85	2,00	19,99
	003492/000 100502AP07	1.044,85	0,00	0,00	0,00	1.044,85	815,00	20,90	0,00	835,90	208,95	229,85	2,00	19,99
	003493/000 100502AP09	1.044,85	0,00	0,00	0,00	1.044,85	815,00	20,90	0,00	835,90	208,95	229,85	2,00	19,99
	003494/000 100502AP11	1.044,85	0,00	0,00	0,00	1.044,85	815,00	20,90	0,00	835,90	208,95	229,85	2,00	19,99
	003495/000 100503AP01	1.044,85	0,00	0,00	0,00	1.044,85	815,00	20,90	0,00	835,90	208,95	229,85	2,00	19,99
	003496/000 100503AP03	1.044,85	0,00	0,00	0,00	1.044,85	815,00	20,90	0,00	835,90	208,95	229,85	2,00	19,99
	003497/000 100503AP05	1.044,85	0,00	0,00	0,00	1.044,85	815,00	20,90	0,00	835,90	208,95	229,85	2,00	19,99
	003498/000 100503AP07	1.044,85	0,00	0,00	0,00	1.044,85	815,00	20,90	0,00	835,90	208,95	229,85	2,00	19,99
	003499/000 100503AP09	1.044,85	0,00	0,00	0,00	1.044,85	815,00	20,90	0,00	835,90	208,95	229,85	2,00	19,99
	003500/000 100503AP11	1.044,85	0,00	0,00	0,00	1.044,85	815,00	20,90	0,00	835,90	208,95	229,85	2,00	19,99
	003501/000 100504AP01	963,25	0,00	0,00	0,00	963,25	789,90	19,27	0,00	809,17	154,08	173,35	2,00	15,99
	003502/000 100505AP01	963,25	0,00	0,00	0,00	963,25	789,90	19,27	0,00	809,17	154,08	173,35	2,00	15,99
	003503/000 100506AP01	963,25	0,00	0,00	0,00	963,25	789,90	19,27	0,00	809,17	154,08	173,35	2,00	15,99
	003504/000 100508AP01	963,25	0,00	0,00	0,00	963,25	789,90	19,27	0,00	809,17	154,08	173,35	2,00	15,99
	003505/000 100508AP03	963,25	0,00	0,00	0,00	963,25	789,90	19,27	0,00	809,17	154,08	173,35	2,00	15,99
	003506/000 100508AP05	963,25	0,00	0,00	0,00	963,25	789,90	19,27	0,00	809,17	154,08	173,35	2,00	15,99
	003507/000 100508AP07	963,25	0,00	0,00	0,00	963,25	789,90	19,27	0,00	809,17	154,08	173,35	2,00	15,99
	003508/000 100508AP09	963,25	0,00	0,00	0,00	963,25	789,90	19,27	0,00	809,17	154,08	173,35	2,00	15,99
	003509/000 100508AP11	963,25	0,00	0,00	0,00	963,25	789,90	19,27	0,00	809,17	154,08	173,35	2,00	15,99
	003510/000 100511AP01	963,25	0,00	0,00	0,00	963,25	789,90	19,27	0,00	809,17	154,08	173,35	2,00	15,99
	003511/000 100516AP01	963,25	0,00	0,00	0,00	963,25	789,90	19,27	0,00	809,17	154,08	173,35	2,00	15,99

Legende: 1 - Spalte 7./. Spalte 11, 2 -Umbuchung von einer Anlageklasse in eine andere, 3 Zuschreibungen sind in Spalte 9 gesondert aufzuführen, 4 - (Spalte 9 * 100) : Spalte 7, 5 - (Spalte 12 * 100) : Spalte 7,9 - inkl. Umbuchungen
alle währungsrelevanten Beträge in EUR
Spalte 1 - Die Ziffern geben an, in welchen Kontengruppen und Kontenarten veranschlagt wird

Eingeschränkt auf: Alle Anlagenummern, ohne Typen Zuschuss und Beitrag

Fibu-Bestandskonto Anlagenummer/-unternr		Anschaffungs- und Herstellungskosten					Abschreibung				Restbuchwerte am Ende des Wirtschaftsjahres	Restbuchwerte am Ende des vorangegangenen Wirtschaftsjahres	Kennzahlen	
		Anfangsstand	Zugang	Abgang	Umbuchungen 2)	Endstand	Anfangsstand	Zugang, d.h. Abschreibung im Haushaltsjahr 3)	Abgang, d.h. angesammelte Abschreibungen auf die in Spalte 5 ausgewiesenen Abgänge	Endstand	1)		Durchschnittlicher Abschreibungssatz 4)	Durchschnitt-licher Restbuchwert 5)
		EUR	EUR	EUR	EUR	EUR	EUR	EUR	EUR	EUR	EUR	EUR	v.H.	v.H.
1	2	3	4	5	6	7	8	9	10	11	12	13	14	15
	003512/000 100516AP03	963,25	0,00	0,00	0,00	963,25	789,90	19,27	0,00	809,17	154,08	173,35	2,00	15,99
	003513/000 100517AP01	963,25	0,00	0,00	0,00	963,25	789,90	19,27	0,00	809,17	154,08	173,35	2,00	15,99
	003514/000 100517AP03	963,25	0,00	0,00	0,00	963,25	789,90	19,27	0,00	809,17	154,08	173,35	2,00	15,99
	003515/000 100676AP01	963,25	0,00	0,00	0,00	963,25	789,90	19,27	0,00	809,17	154,08	173,35	2,00	15,99
	003516/000 100676AP03	963,25	0,00	0,00	0,00	963,25	789,90	19,27	0,00	809,17	154,08	173,35	2,00	15,99
	003517/000 100689AP01	963,25	0,00	0,00	0,00	963,25	789,90	19,27	0,00	809,17	154,08	173,35	2,00	15,99
	003518/000 100689AP03	963,25	0,00	0,00	0,00	963,25	789,90	19,27	0,00	809,17	154,08	173,35	2,00	15,99
	003519/000 100956AP01	963,25	0,00	0,00	0,00	963,25	789,90	19,27	0,00	809,17	154,08	173,35	2,00	15,99
	003520/000 100958AP01	963,25	0,00	0,00	0,00	963,25	789,90	19,27	0,00	809,17	154,08	173,35	2,00	15,99
	003521/000 100960AP01	963,25	0,00	0,00	0,00	963,25	789,90	19,27	0,00	809,17	154,08	173,35	2,00	15,99
	003522/000 100960AP03	963,25	0,00	0,00	0,00	963,25	789,90	19,27	0,00	809,17	154,08	173,35	2,00	15,99
	003523/000 100961AP01	963,25	0,00	0,00	0,00	963,25	789,90	19,27	0,00	809,17	154,08	173,35	2,00	15,99
	003524/000 100962AP01	963,25	0,00	0,00	0,00	963,25	789,90	19,27	0,00	809,17	154,08	173,35	2,00	15,99
	004137/000 Hausanschlüsse 2009	2.263,21	0,00	0,00	0,00	2.263,21	241,39	45,26	0,00	286,65	1.976,56	2.021,82	2,00	87,33
	004533/000 Kanalanschluss Bi de Krog Midlum	3.530,56	0,00	0,00	0,00	3.530,56	323,63	70,61	0,00	394,24	3.136,32	3.206,93	2,00	88,83
	004631/000 100173AP01	963,25	0,00	0,00	0,00	963,25	789,89	19,27	0,00	809,16	154,09	173,36	2,00	15,99
	004632/000 100174AP01	1.026,94	0,00	0,00	0,00	1.026,94	821,56	20,54	0,00	842,10	184,84	205,38	2,00	17,99
	004633/000 100174AP03	1.026,94	0,00	0,00	0,00	1.026,94	821,56	20,54	0,00	842,10	184,84	205,38	2,00	17,99
	004634/000 100174AP05	1.026,94	0,00	0,00	0,00	1.026,94	821,56	20,54	0,00	842,10	184,84	205,38	2,00	17,99
	004635/000 100175AP01	1.026,94	0,00	0,00	0,00	1.026,94	821,56	20,54	0,00	842,10	184,84	205,38	2,00	17,99
	004636/000 100175AP03	1.026,94	0,00	0,00	0,00	1.026,94	821,56	20,54	0,00	842,10	184,84	205,38	2,00	17,99
	004637/000 100178AP01	963,25	0,00	0,00	0,00	963,25	789,89	19,27	0,00	809,16	154,09	173,36	2,00	15,99
	004638/000 100178AP03	963,25	0,00	0,00	0,00	963,25	789,89	19,27	0,00	809,16	154,09	173,36	2,00	15,99

Legende: 1 - Spalte 7./. Spalte 11, 2 -Umbuchung von einer Anlageklasse in eine andere, 3 Zuschreibungen sind in Spalte 9 gesondert aufzuführen, 4 - (Spalte 9 * 100) : Spalte 7, 5 - (Spalte 12 * 100) : Spalte 7,9 - inkl. Umbuchungen
alle währungsrelevanten Beträge in EUR
Spalte 1 - Die Ziffern geben an, in welchen Kontengruppen und Kontenarten veranschlagt wird

Eingeschränkt auf: Alle Anlagenummern, ohne Typen Zuschuss und Beitrag

Fibu-Bestandskonto Anlagenummer/-unternr		Anschaffungs- und Herstellungskosten					Abschreibung				Restbuchwerte am Ende des Wirtschaftsjahres	Restbuchwerte am Ende des vorangegangenen Wirtschaftsjahres	Kennzahlen	
		Anfangsstand	Zugang	Abgang	Umbuchungen 2)	Endstand	Anfangsstand	Zugang, d.h. Abschreibung im Haushaltsjahr 3)	Abgang, d.h. angesammelte Abschreibungen auf die in Spalte 5 ausgewiesenen Abgänge	Endstand	1)		Durchschnittlicher Abschreibungssatz 4)	Durchschnitt-licher Restbuchwert 5)
		EUR	EUR	EUR	EUR	EUR	EUR	EUR	EUR	EUR	EUR	EUR	v.H.	v.H.
1	2	3	4	5	6	7	8	9	10	11	12	13	14	15
	004639/000 100179AP01	963,25	0,00	0,00	0,00	963,25	789,89	19,27	0,00	809,16	154,09	173,36	2,00	15,99
	004640/000 100181AP01	963,25	0,00	0,00	0,00	963,25	789,89	19,27	0,00	809,16	154,09	173,36	2,00	15,99
	004641/000 100182AP01	963,25	0,00	0,00	0,00	963,25	789,89	19,27	0,00	809,16	154,09	173,36	2,00	15,99
	004642/000 100185AP01	963,25	0,00	0,00	0,00	963,25	789,89	19,27	0,00	809,16	154,09	173,36	2,00	15,99
	004643/000 100187AP01	963,25	0,00	0,00	0,00	963,25	789,89	19,27	0,00	809,16	154,09	173,36	2,00	15,99
	004644/000 100187AP03	963,25	0,00	0,00	0,00	963,25	789,89	19,27	0,00	809,16	154,09	173,36	2,00	15,99
	004645/000 100187AP05	963,25	0,00	0,00	0,00	963,25	789,89	19,27	0,00	809,16	154,09	173,36	2,00	15,99
	004646/000 100188AP01	963,25	0,00	0,00	0,00	963,25	789,89	19,27	0,00	809,16	154,09	173,36	2,00	15,99
	004647/000 100188AP03	963,25	0,00	0,00	0,00	963,25	789,89	19,27	0,00	809,16	154,09	173,36	2,00	15,99
	004648/000 100190AP01	963,25	0,00	0,00	0,00	963,25	789,89	19,27	0,00	809,16	154,09	173,36	2,00	15,99
	004649/000 100190AP03	963,25	0,00	0,00	0,00	963,25	789,89	19,27	0,00	809,16	154,09	173,36	2,00	15,99
	004650/000 100193AP01	963,25	0,00	0,00	0,00	963,25	789,89	19,27	0,00	809,16	154,09	173,36	2,00	15,99
	004651/000 100193AP03	963,25	0,00	0,00	0,00	963,25	789,89	19,27	0,00	809,16	154,09	173,36	2,00	15,99
	004652/000 100194AP01	963,25	0,00	0,00	0,00	963,25	789,89	19,27	0,00	809,16	154,09	173,36	2,00	15,99
	004653/000 100194AP03	963,25	0,00	0,00	0,00	963,25	789,89	19,27	0,00	809,16	154,09	173,36	2,00	15,99
	004654/000 100194AP05	963,25	0,00	0,00	0,00	963,25	789,89	19,27	0,00	809,16	154,09	173,36	2,00	15,99
	004655/000 100195AP01	963,25	0,00	0,00	0,00	963,25	789,89	19,27	0,00	809,16	154,09	173,36	2,00	15,99
	004656/000 100196AP01	963,25	0,00	0,00	0,00	963,25	789,89	19,27	0,00	809,16	154,09	173,36	2,00	15,99
	004657/000 100198AP01	963,25	0,00	0,00	0,00	963,25	789,89	19,27	0,00	809,16	154,09	173,36	2,00	15,99
	004658/000 100198AP03	963,25	0,00	0,00	0,00	963,25	789,89	19,27	0,00	809,16	154,09	173,36	2,00	15,99
	004659/000 100201AP01	963,25	0,00	0,00	0,00	963,25	789,89	19,27	0,00	809,16	154,09	173,36	2,00	15,99
	004660/000 100201AP03	963,25	0,00	0,00	0,00	963,25	789,89	19,27	0,00	809,16	154,09	173,36	2,00	15,99
	004661/000 100201AP05	963,25	0,00	0,00	0,00	963,25	789,89	19,27	0,00	809,16	154,09	173,36	2,00	15,99

Legende: 1 - Spalte 7./. Spalte 11, 2 -Umbuchung von einer Anlageklasse in eine andere, 3 Zuschreibungen sind in Spalte 9 gesondert aufzuführen, 4 - (Spalte 9 * 100) : Spalte 7, 5 - (Spalte 12 * 100) : Spalte 7,9 - inkl. Umbuchungen
alle währungsrelevanten Beträge in EUR
Spalte 1 - Die Ziffern geben an, in welchen Kontengruppen und Kontenarten veranschlagt wird

Eingeschränkt auf: Alle Anlagenummern, ohne Typen Zuschuss und Beitrag

Fibu-Bestandskonto Anlagenummer/-unternr		Anschaffungs- und Herstellungskosten					Abschreibung				Restbuchwerte am Ende des Wirtschaftsjahres	Restbuchwerte am Ende des vorangegangenen Wirtschaftsjahres	Kennzahlen	
		Anfangsstand	Zugang	Abgang	Umbuchungen 2)	Endstand	Anfangsstand	Zugang, d.h. Abschreibung im Haushaltsjahr 3)	Abgang, d.h. angesammelte Abschreibungen auf die in Spalte 5 ausgewiesenen Abgänge	Endstand	1)		Durchschnittlicher Abschreibungssatz 4)	Durchschnitt-licher Restbuchwert 5)
		EUR	EUR	EUR	EUR	EUR	EUR	EUR	EUR	EUR	EUR	EUR	v.H.	v.H.
1	2	3	4	5	6	7	8	9	10	11	12	13	14	15
	004662/000 100202AP01	963,25	0,00	0,00	0,00	963,25	789,89	19,27	0,00	809,16	154,09	173,36	2,00	15,99
	004663/000 100202AP03	963,25	0,00	0,00	0,00	963,25	789,89	19,27	0,00	809,16	154,09	173,36	2,00	15,99
	004664/000 100203AP01	963,25	0,00	0,00	0,00	963,25	789,89	19,27	0,00	809,16	154,09	173,36	2,00	15,99
	004665/000 100203AP03	963,25	0,00	0,00	0,00	963,25	789,89	19,27	0,00	809,16	154,09	173,36	2,00	15,99
	004666/000 100205AP01	963,25	0,00	0,00	0,00	963,25	789,89	19,27	0,00	809,16	154,09	173,36	2,00	15,99
	004667/000 100206AP01	963,25	0,00	0,00	0,00	963,25	789,89	19,27	0,00	809,16	154,09	173,36	2,00	15,99
	004668/000 100207AP01	963,25	0,00	0,00	0,00	963,25	789,89	19,27	0,00	809,16	154,09	173,36	2,00	15,99
	004669/000 100207AP03	963,25	0,00	0,00	0,00	963,25	789,89	19,27	0,00	809,16	154,09	173,36	2,00	15,99
	004670/000 100207AP05	963,25	0,00	0,00	0,00	963,25	789,89	19,27	0,00	809,16	154,09	173,36	2,00	15,99
	004671/000 100208AP01	963,25	0,00	0,00	0,00	963,25	789,89	19,27	0,00	809,16	154,09	173,36	2,00	15,99
	004672/000 100208AP03	963,25	0,00	0,00	0,00	963,25	789,89	19,27	0,00	809,16	154,09	173,36	2,00	15,99
	004673/000 100208AP05	963,25	0,00	0,00	0,00	963,25	789,89	19,27	0,00	809,16	154,09	173,36	2,00	15,99
	004674/000 100209AP01	963,25	0,00	0,00	0,00	963,25	789,89	19,27	0,00	809,16	154,09	173,36	2,00	15,99
	004675/000 100212AP01	963,25	0,00	0,00	0,00	963,25	789,89	19,27	0,00	809,16	154,09	173,36	2,00	15,99
	004676/000 100212AP03	963,25	0,00	0,00	0,00	963,25	789,89	19,27	0,00	809,16	154,09	173,36	2,00	15,99
	004677/000 100213AP01	963,25	0,00	0,00	0,00	963,25	789,89	19,27	0,00	809,16	154,09	173,36	2,00	15,99
	004678/000 100213AP03	963,25	0,00	0,00	0,00	963,25	789,89	19,27	0,00	809,16	154,09	173,36	2,00	15,99
	004679/000 100214AP01	963,25	0,00	0,00	0,00	963,25	789,89	19,27	0,00	809,16	154,09	173,36	2,00	15,99
	004680/000 100214AP03	963,25	0,00	0,00	0,00	963,25	789,89	19,27	0,00	809,16	154,09	173,36	2,00	15,99
	004681/000 100214AP05	963,25	0,00	0,00	0,00	963,25	789,89	19,27	0,00	809,16	154,09	173,36	2,00	15,99
	004682/000 100215AP01	963,25	0,00	0,00	0,00	963,25	789,89	19,27	0,00	809,16	154,09	173,36	2,00	15,99
	004683/000 100215AP03	963,25	0,00	0,00	0,00	963,25	789,89	19,27	0,00	809,16	154,09	173,36	2,00	15,99
	004684/000 100215AP05	963,25	0,00	0,00	0,00	963,25	789,89	19,27	0,00	809,16	154,09	173,36	2,00	15,99

Legende: 1 - Spalte 7./. Spalte 11, 2 -Umbuchung von einer Anlageklasse in eine andere, 3 Zuschreibungen sind in Spalte 9 gesondert aufzuführen, 4 - (Spalte 9 * 100) : Spalte 7, 5 - (Spalte 12 * 100) : Spalte 7,9 - inkl. Umbuchungen
alle währungsrelevanten Beträge in EUR
Spalte 1 - Die Ziffern geben an, in welchen Kontengruppen und Kontenarten veranschlagt wird

Anlagenbuchführung
Anlagenspiegel

erstellt am: **07.12.2017 / 07:32:29**
erstellt von: **Hauke Stammer**
erstellt für: **00 Amt Föhr-Amrum**
Haushaltsjahr: **2015**

Eingeschränkt auf: Alle Anlagenummern, ohne Typen Zuschuss und Beitrag

Fibu-Bestandskonto Anlagenummer/-unternr		Anschaffungs- und Herstellungskosten					Abschreibung				Restbuchwerte am Ende des Wirtschaftsjahres	Restbuchwerte am Ende des vorangegangenen Wirtschaftsjahres	Kennzahlen	
		Anfangsstand	Zugang	Abgang	Umbuchungen 2)	Endstand	Anfangsstand	Zugang, d.h. Abschreibung im Haushaltsjahr 3)	Abgang, d.h. angesammelte Abschreibungen auf die in Spalte 5 ausgewiesenen Abgänge	Endstand	1)		Durchschnittlicher Abschreibungssatz 4)	Durchschnitt-licher Restbuchwert 5)
		EUR	EUR	EUR	EUR	EUR	EUR	EUR	EUR	EUR	EUR	EUR	v.H.	v.H.
1	2	3	4	5	6	7	8	9	10	11	12	13	14	15
	004685/000 100217AP01	963,25	0,00	0,00	0,00	963,25	789,89	19,27	0,00	809,16	154,09	173,36	2,00	15,99
	004686/000 100218AP01	963,25	0,00	0,00	0,00	963,25	789,89	19,27	0,00	809,16	154,09	173,36	2,00	15,99
	004687/000 100218AP03	963,25	0,00	0,00	0,00	963,25	789,89	19,27	0,00	809,16	154,09	173,36	2,00	15,99
	004688/000 100218AP05	963,25	0,00	0,00	0,00	963,25	789,89	19,27	0,00	809,16	154,09	173,36	2,00	15,99
	004689/000 100219AP01	963,25	0,00	0,00	0,00	963,25	789,89	19,27	0,00	809,16	154,09	173,36	2,00	15,99
	004690/000 100219AP03	963,25	0,00	0,00	0,00	963,25	789,89	19,27	0,00	809,16	154,09	173,36	2,00	15,99
	004691/000 100219AP05	963,25	0,00	0,00	0,00	963,25	789,89	19,27	0,00	809,16	154,09	173,36	2,00	15,99
	004692/000 100222AP01	963,25	0,00	0,00	0,00	963,25	789,89	19,27	0,00	809,16	154,09	173,36	2,00	15,99
	004693/000 100222AP03	963,25	0,00	0,00	0,00	963,25	789,89	19,27	0,00	809,16	154,09	173,36	2,00	15,99
	004694/000 100222AP05	963,25	0,00	0,00	0,00	963,25	789,89	19,27	0,00	809,16	154,09	173,36	2,00	15,99
	004695/000 100222AP07	963,25	0,00	0,00	0,00	963,25	789,89	19,27	0,00	809,16	154,09	173,36	2,00	15,99
	004696/000 100222AP09	963,25	0,00	0,00	0,00	963,25	789,89	19,27	0,00	809,16	154,09	173,36	2,00	15,99
	004697/000 100223AP01	963,25	0,00	0,00	0,00	963,25	789,89	19,27	0,00	809,16	154,09	173,36	2,00	15,99
	004698/000 100224AP01	963,25	0,00	0,00	0,00	963,25	789,89	19,27	0,00	809,16	154,09	173,36	2,00	15,99
	004699/000 100224AP03	963,25	0,00	0,00	0,00	963,25	789,89	19,27	0,00	809,16	154,09	173,36	2,00	15,99
	004700/000 100224AP05	963,25	0,00	0,00	0,00	963,25	789,89	19,27	0,00	809,16	154,09	173,36	2,00	15,99
	004701/000 100225AP01	963,25	0,00	0,00	0,00	963,25	789,89	19,27	0,00	809,16	154,09	173,36	2,00	15,99
	004702/000 100227AP01	963,25	0,00	0,00	0,00	963,25	789,89	19,27	0,00	809,16	154,09	173,36	2,00	15,99
	004703/000 100228AP01	963,25	0,00	0,00	0,00	963,25	789,89	19,27	0,00	809,16	154,09	173,36	2,00	15,99
	004704/000 100229AP01	963,25	0,00	0,00	0,00	963,25	789,89	19,27	0,00	809,16	154,09	173,36	2,00	15,99
	004705/000 100229AP03	963,25	0,00	0,00	0,00	963,25	789,89	19,27	0,00	809,16	154,09	173,36	2,00	15,99
	004706/000 100229AP05	963,25	0,00	0,00	0,00	963,25	789,89	19,27	0,00	809,16	154,09	173,36	2,00	15,99
	004707/000 100230AP01	963,25	0,00	0,00	0,00	963,25	789,89	19,27	0,00	809,16	154,09	173,36	2,00	15,99

Legende: 1 - Spalte 7./. Spalte 11, 2 -Umbuchung von einer Anlageklasse in eine andere, 3 Zuschreibungen sind in Spalte 9 gesondert aufzuführen, 4 - (Spalte 9 * 100) : Spalte 7, 5 - (Spalte 12 * 100) : Spalte 7,9 - inkl. Umbuchungen
alle währungsrelevanten Beträge in EUR
Spalte 1 - Die Ziffern geben an, in welchen Kontengruppen und Kontenarten veranschlagt wird

Eingeschränkt auf: Alle Anlagenummern, ohne Typen Zuschuss und Beitrag

Fibu-Bestandskonto Anlagenummer/-unternr		Anschaffungs- und Herstellungskosten					Abschreibung				Restbuchwerte am Ende des Wirtschaftsjahres	Restbuchwerte am Ende des vorangegangenen Wirtschaftsjahres	Kennzahlen	
		Anfangsstand	Zugang	Abgang	Umbuchungen 2)	Endstand	Anfangsstand	Zugang, d.h. Abschreibung im Haushaltsjahr 3)	Abgang, d.h. angesammelte Abschreibungen auf die in Spalte 5 ausgewiesenen Abgänge	Endstand	1)		Durchschnittlicher Abschreibungssatz 4)	Durchschnitt-licher Restbuchwert 5)
		EUR	EUR	EUR	EUR	EUR	EUR	EUR	EUR	EUR	EUR	EUR	v.H.	v.H.
1	2	3	4	5	6	7	8	9	10	11	12	13	14	15
	004708/000 100230AP03	963,25	0,00	0,00	0,00	963,25	789,89	19,27	0,00	809,16	154,09	173,36	2,00	15,99
	004709/000 100231AP01	963,25	0,00	0,00	0,00	963,25	789,89	19,27	0,00	809,16	154,09	173,36	2,00	15,99
	004710/000 100231AP03	963,25	0,00	0,00	0,00	963,25	789,89	19,27	0,00	809,16	154,09	173,36	2,00	15,99
	004711/000 100231AP05	963,25	0,00	0,00	0,00	963,25	789,89	19,27	0,00	809,16	154,09	173,36	2,00	15,99
	004712/000 100232AP01	963,25	0,00	0,00	0,00	963,25	789,89	19,27	0,00	809,16	154,09	173,36	2,00	15,99
	004713/000 100233AP01	963,25	0,00	0,00	0,00	963,25	789,89	19,27	0,00	809,16	154,09	173,36	2,00	15,99
	004714/000 100233AP03	963,25	0,00	0,00	0,00	963,25	789,89	19,27	0,00	809,16	154,09	173,36	2,00	15,99
	004715/000 100234AP01	963,25	0,00	0,00	0,00	963,25	789,89	19,27	0,00	809,16	154,09	173,36	2,00	15,99
	004716/000 100235AP01	963,25	0,00	0,00	0,00	963,25	789,89	19,27	0,00	809,16	154,09	173,36	2,00	15,99
	004717/000 100235AP03	963,25	0,00	0,00	0,00	963,25	789,89	19,27	0,00	809,16	154,09	173,36	2,00	15,99
	004718/000 100235AP05	963,25	0,00	0,00	0,00	963,25	789,89	19,27	0,00	809,16	154,09	173,36	2,00	15,99
	004719/000 100235AP07	963,25	0,00	0,00	0,00	963,25	789,89	19,27	0,00	809,16	154,09	173,36	2,00	15,99
	004720/000 100236AP01	963,25	0,00	0,00	0,00	963,25	789,89	19,27	0,00	809,16	154,09	173,36	2,00	15,99
	004721/000 100236AP03	963,25	0,00	0,00	0,00	963,25	789,89	19,27	0,00	809,16	154,09	173,36	2,00	15,99
	004722/000 100236AP05	963,25	0,00	0,00	0,00	963,25	789,89	19,27	0,00	809,16	154,09	173,36	2,00	15,99
	004723/000 100236AP07	963,25	0,00	0,00	0,00	963,25	789,89	19,27	0,00	809,16	154,09	173,36	2,00	15,99
	004724/000 100237AP01	963,25	0,00	0,00	0,00	963,25	789,89	19,27	0,00	809,16	154,09	173,36	2,00	15,99
	004725/000 100237AP03	963,25	0,00	0,00	0,00	963,25	789,89	19,27	0,00	809,16	154,09	173,36	2,00	15,99
	004726/000 100237AP05	963,25	0,00	0,00	0,00	963,25	789,89	19,27	0,00	809,16	154,09	173,36	2,00	15,99
	004727/000 100237AP07	963,25	0,00	0,00	0,00	963,25	789,89	19,27	0,00	809,16	154,09	173,36	2,00	15,99
	004728/000 100237AP09	963,25	0,00	0,00	0,00	963,25	789,89	19,27	0,00	809,16	154,09	173,36	2,00	15,99
	004729/000 100237AP11	963,25	0,00	0,00	0,00	963,25	789,89	19,27	0,00	809,16	154,09	173,36	2,00	15,99
	004730/000 100238AP01	963,25	0,00	0,00	0,00	963,25	789,89	19,27	0,00	809,16	154,09	173,36	2,00	15,99

Legende: 1 - Spalte 7./. Spalte 11, 2 -Umbuchung von einer Anlageklasse in eine andere, 3 Zuschreibungen sind in Spalte 9 gesondert aufzuführen, 4 - (Spalte 9 * 100) : Spalte 7, 5 - (Spalte 12 * 100) : Spalte 7,9 - inkl. Umbuchungen
alle währungsrelevanten Beträge in EUR
Spalte 1 - Die Ziffern geben an, in welchen Kontengruppen und Kontenarten veranschlagt wird

Eingeschränkt auf: Alle Anlagenummern, ohne Typen Zuschuss und Beitrag

Fibu-Bestandskonto Anlagenummer/-unternr		Anschaffungs- und Herstellungskosten					Abschreibung				Restbuchwerte am Ende des Wirtschaftsjahres	Restbuchwerte am Ende des vorangegangenen Wirtschaftsjahres	Kennzahlen	
		Anfangsstand	Zugang	Abgang	Umbuchungen 2)	Endstand	Anfangsstand	Zugang, d.h. Abschreibung im Haushaltsjahr 3)	Abgang, d.h. angesammelte Abschreibungen auf die in Spalte 5 ausgewiesenen Abgänge	Endstand	1)		Durchschnittlicher Abschreibungssatz 4)	Durchschnitt-licher Restbuchwert 5)
		EUR	EUR	EUR	EUR	EUR	EUR	EUR	EUR	EUR	EUR	EUR	v.H.	v.H.
1	2	3	4	5	6	7	8	9	10	11	12	13	14	15
	004731/000 100239AP01	1.984,23	0,00	0,00	0,00	1.984,23	595,25	39,68	0,00	634,93	1.349,30	1.388,98	2,00	68,00
	004732/000 100239AP03	1.984,23	0,00	0,00	0,00	1.984,23	595,25	39,68	0,00	634,93	1.349,30	1.388,98	2,00	68,00
	004733/000 100239AP05	1.984,23	0,00	0,00	0,00	1.984,23	595,25	39,68	0,00	634,93	1.349,30	1.388,98	2,00	68,00
	004734/000 100239AP07	1.984,23	0,00	0,00	0,00	1.984,23	595,25	39,68	0,00	634,93	1.349,30	1.388,98	2,00	68,00
	004735/000 100240AP01	1.984,23	0,00	0,00	0,00	1.984,23	595,25	39,68	0,00	634,93	1.349,30	1.388,98	2,00	68,00
	004736/000 100240AP03	1.984,23	0,00	0,00	0,00	1.984,23	595,25	39,68	0,00	634,93	1.349,30	1.388,98	2,00	68,00
	004737/000 100240AP05	1.984,23	0,00	0,00	0,00	1.984,23	595,25	39,68	0,00	634,93	1.349,30	1.388,98	2,00	68,00
	004738/000 100240AP07	1.984,23	0,00	0,00	0,00	1.984,23	595,25	39,68	0,00	634,93	1.349,30	1.388,98	2,00	68,00
	004739/000 100241AP01	1.984,23	0,00	0,00	0,00	1.984,23	595,25	39,68	0,00	634,93	1.349,30	1.388,98	2,00	68,00
	004740/000 100242AP01	1.984,23	0,00	0,00	0,00	1.984,23	595,25	39,68	0,00	634,93	1.349,30	1.388,98	2,00	68,00
	004741/000 100242AP03	1.984,23	0,00	0,00	0,00	1.984,23	595,25	39,68	0,00	634,93	1.349,30	1.388,98	2,00	68,00
	004742/000 100242AP05	1.984,23	0,00	0,00	0,00	1.984,23	595,25	39,68	0,00	634,93	1.349,30	1.388,98	2,00	68,00
	004743/000 100242AP07	1.984,23	0,00	0,00	0,00	1.984,23	595,25	39,68	0,00	634,93	1.349,30	1.388,98	2,00	68,00
	004744/000 100243AP01	1.984,23	0,00	0,00	0,00	1.984,23	595,25	39,68	0,00	634,93	1.349,30	1.388,98	2,00	68,00
	004745/000 100243AP03	1.984,23	0,00	0,00	0,00	1.984,23	595,25	39,68	0,00	634,93	1.349,30	1.388,98	2,00	68,00
	004746/000 100243AP05	1.984,23	0,00	0,00	0,00	1.984,23	595,25	39,68	0,00	634,93	1.349,30	1.388,98	2,00	68,00
	004747/000 100244AP01	1.984,23	0,00	0,00	0,00	1.984,23	595,25	39,68	0,00	634,93	1.349,30	1.388,98	2,00	68,00
	004748/000 100244AP03	1.984,23	0,00	0,00	0,00	1.984,23	595,25	39,68	0,00	634,93	1.349,30	1.388,98	2,00	68,00
	004749/000 100245AP01	963,25	0,00	0,00	0,00	963,25	789,89	19,27	0,00	809,16	154,09	173,36	2,00	15,99
	004750/000 100245AP03	963,25	0,00	0,00	0,00	963,25	789,89	19,27	0,00	809,16	154,09	173,36	2,00	15,99
	004751/000 100246AP01	963,25	0,00	0,00	0,00	963,25	789,89	19,27	0,00	809,16	154,09	173,36	2,00	15,99
	004752/000 100246AP03	963,25	0,00	0,00	0,00	963,25	789,89	19,27	0,00	809,16	154,09	173,36	2,00	15,99
	004753/000 100246AP05	963,25	0,00	0,00	0,00	963,25	789,89	19,27	0,00	809,16	154,09	173,36	2,00	15,99

Legende: 1 - Spalte 7./. Spalte 11, 2 -Umbuchung von einer Anlageklasse in eine andere, 3 Zuschreibungen sind in Spalte 9 gesondert aufzuführen, 4 - (Spalte 9 * 100) : Spalte 7, 5 - (Spalte 12 * 100) : Spalte 7,9 - inkl. Umbuchungen
alle währungsrelevanten Beträge in EUR
Spalte 1 - Die Ziffern geben an, in welchen Kontengruppen und Kontenarten veranschlagt wird

Eingeschränkt auf: Alle Anlagenummern, ohne Typen Zuschuss und Beitrag

Fibu-Bestandskonto Anlagenummer/-unternr		Anschaffungs- und Herstellungskosten					Abschreibung				Restbuchwerte am Ende des Wirtschaftsjahres	Restbuchwerte am Ende des vorangegangenen Wirtschaftsjahres	Kennzahlen	
		Anfangsstand	Zugang	Abgang	Umbuchungen 2)	Endstand	Anfangsstand	Zugang, d.h. Abschreibung im Haushaltsjahr 3)	Abgang, d.h. angesammelte Abschreibungen auf die in Spalte 5 ausgewiesenen Abgänge	Endstand	1)		Durchschnittlicher Abschreibungssatz 4)	Durchschnitt-licher Restbuchwert 5)
		EUR	EUR	EUR	EUR	EUR	EUR	EUR	EUR	EUR	EUR	EUR	v.H.	v.H.
1	2	3	4	5	6	7	8	9	10	11	12	13	14	15
	004754/000 100246AP07	963,25	0,00	0,00	0,00	963,25	789,89	19,27	0,00	809,16	154,09	173,36	2,00	15,99
	004755/000 100248AP01	963,25	0,00	0,00	0,00	963,25	789,89	19,27	0,00	809,16	154,09	173,36	2,00	15,99
	004756/000 100248AP03	963,25	0,00	0,00	0,00	963,25	789,89	19,27	0,00	809,16	154,09	173,36	2,00	15,99
	004757/000 100248AP05	963,25	0,00	0,00	0,00	963,25	789,89	19,27	0,00	809,16	154,09	173,36	2,00	15,99
	004758/000 100249AP01	963,25	0,00	0,00	0,00	963,25	789,89	19,27	0,00	809,16	154,09	173,36	2,00	15,99
	004759/000 100249AP03	963,25	0,00	0,00	0,00	963,25	789,89	19,27	0,00	809,16	154,09	173,36	2,00	15,99
	004760/000 100250AP01	963,25	0,00	0,00	0,00	963,25	789,89	19,27	0,00	809,16	154,09	173,36	2,00	15,99
	004761/000 100250AP03	963,25	0,00	0,00	0,00	963,25	789,89	19,27	0,00	809,16	154,09	173,36	2,00	15,99
	004762/000 100251AP01	963,25	0,00	0,00	0,00	963,25	789,89	19,27	0,00	809,16	154,09	173,36	2,00	15,99
	004763/000 100251AP03	963,25	0,00	0,00	0,00	963,25	789,89	19,27	0,00	809,16	154,09	173,36	2,00	15,99
	004764/000 100252AP01	963,25	0,00	0,00	0,00	963,25	789,89	19,27	0,00	809,16	154,09	173,36	2,00	15,99
	004765/000 100252AP03	963,25	0,00	0,00	0,00	963,25	789,89	19,27	0,00	809,16	154,09	173,36	2,00	15,99
	004766/000 100253AP01	963,25	0,00	0,00	0,00	963,25	789,89	19,27	0,00	809,16	154,09	173,36	2,00	15,99
	004767/000 100253AP03	963,25	0,00	0,00	0,00	963,25	789,89	19,27	0,00	809,16	154,09	173,36	2,00	15,99
	004768/000 100254AP01	963,25	0,00	0,00	0,00	963,25	789,89	19,27	0,00	809,16	154,09	173,36	2,00	15,99
	004769/000 100254AP03	963,25	0,00	0,00	0,00	963,25	789,89	19,27	0,00	809,16	154,09	173,36	2,00	15,99
	004770/000 100254AP05	963,25	0,00	0,00	0,00	963,25	789,89	19,27	0,00	809,16	154,09	173,36	2,00	15,99
	004771/000 100256AP01	963,25	0,00	0,00	0,00	963,25	789,89	19,27	0,00	809,16	154,09	173,36	2,00	15,99
	004772/000 100256AP03	963,25	0,00	0,00	0,00	963,25	789,89	19,27	0,00	809,16	154,09	173,36	2,00	15,99
	004773/000 100256AP05	963,25	0,00	0,00	0,00	963,25	789,89	19,27	0,00	809,16	154,09	173,36	2,00	15,99
	004774/000 100256AP07	963,25	0,00	0,00	0,00	963,25	789,89	19,27	0,00	809,16	154,09	173,36	2,00	15,99
	004775/000 100256AP09	963,25	0,00	0,00	0,00	963,25	789,89	19,27	0,00	809,16	154,09	173,36	2,00	15,99
	004776/000 100256AP11	963,25	0,00	0,00	0,00	963,25	789,89	19,27	0,00	809,16	154,09	173,36	2,00	15,99

Legende: 1 - Spalte 7./. Spalte 11, 2 -Umbuchung von einer Anlageklasse in eine andere, 3 Zuschreibungen sind in Spalte 9 gesondert aufzuführen, 4 - (Spalte 9 * 100) : Spalte 7, 5 - (Spalte 12 * 100) : Spalte 7,9 - inkl. Umbuchungen
alle währungsrelevanten Beträge in EUR
Spalte 1 - Die Ziffern geben an, in welchen Kontengruppen und Kontenarten veranschlagt wird

Eingeschränkt auf: Alle Anlagenummern, ohne Typen Zuschuss und Beitrag

Fibu-Bestandskonto Anlagenummer/-unternr		Anschaffungs- und Herstellungskosten					Abschreibung				Restbuchwerte am Ende des Wirtschaftsjahres	Restbuchwerte am Ende des vorangegangenen Wirtschaftsjahres	Kennzahlen	
		Anfangsstand	Zugang	Abgang	Umbuchungen 2)	Endstand	Anfangsstand	Zugang, d.h. Abschreibung im Haushaltsjahr 3)	Abgang, d.h. angesammelte Abschreibungen auf die in Spalte 5 ausgewiesenen Abgänge	Endstand	1)		Durchschnittlicher Abschreibungssatz 4)	Durchschnitt-licher Restbuchwert 5)
		EUR	EUR	EUR	EUR	EUR	EUR	EUR	EUR	EUR	EUR	EUR	v.H.	v.H.
1	2	3	4	5	6	7	8	9	10	11	12	13	14	15
	004777/000 100257AP01	963,25	0,00	0,00	0,00	963,25	789,89	19,27	0,00	809,16	154,09	173,36	2,00	15,99
	004778/000 100258AP01	963,25	0,00	0,00	0,00	963,25	789,89	19,27	0,00	809,16	154,09	173,36	2,00	15,99
	004779/000 100258AP03	963,25	0,00	0,00	0,00	963,25	789,89	19,27	0,00	809,16	154,09	173,36	2,00	15,99
	004780/000 100258AP05	963,25	0,00	0,00	0,00	963,25	789,89	19,27	0,00	809,16	154,09	173,36	2,00	15,99
	004781/000 100258AP07	963,25	0,00	0,00	0,00	963,25	789,89	19,27	0,00	809,16	154,09	173,36	2,00	15,99
	004782/000 100258AP09	963,25	0,00	0,00	0,00	963,25	789,89	19,27	0,00	809,16	154,09	173,36	2,00	15,99
	004783/000 100258AP11	963,25	0,00	0,00	0,00	963,25	789,89	19,27	0,00	809,16	154,09	173,36	2,00	15,99
	004784/000 100258AP13	963,25	0,00	0,00	0,00	963,25	789,89	19,27	0,00	809,16	154,09	173,36	2,00	15,99
	004785/000 100260AP01	963,25	0,00	0,00	0,00	963,25	789,89	19,27	0,00	809,16	154,09	173,36	2,00	15,99
	004786/000 100260AP03	963,25	0,00	0,00	0,00	963,25	789,89	19,27	0,00	809,16	154,09	173,36	2,00	15,99
	004787/000 100260AP05	963,25	0,00	0,00	0,00	963,25	789,89	19,27	0,00	809,16	154,09	173,36	2,00	15,99
	004788/000 100261AP01	963,25	0,00	0,00	0,00	963,25	789,89	19,27	0,00	809,16	154,09	173,36	2,00	15,99
	004789/000 100261AP03	963,25	0,00	0,00	0,00	963,25	789,89	19,27	0,00	809,16	154,09	173,36	2,00	15,99
	004790/000 100261AP05	963,25	0,00	0,00	0,00	963,25	789,89	19,27	0,00	809,16	154,09	173,36	2,00	15,99
	004791/000 100261AP07	963,25	0,00	0,00	0,00	963,25	789,89	19,27	0,00	809,16	154,09	173,36	2,00	15,99
	004792/000 100261AP09	963,25	0,00	0,00	0,00	963,25	789,89	19,27	0,00	809,16	154,09	173,36	2,00	15,99
	004793/000 100261AP11	963,25	0,00	0,00	0,00	963,25	789,89	19,27	0,00	809,16	154,09	173,36	2,00	15,99
	004794/000 100261AP13	963,25	0,00	0,00	0,00	963,25	789,89	19,27	0,00	809,16	154,09	173,36	2,00	15,99
	004795/000 100262AP01	963,25	0,00	0,00	0,00	963,25	789,89	19,27	0,00	809,16	154,09	173,36	2,00	15,99
	004796/000 100262AP03	963,25	0,00	0,00	0,00	963,25	789,89	19,27	0,00	809,16	154,09	173,36	2,00	15,99
	004797/000 100262AP05	963,25	0,00	0,00	0,00	963,25	789,89	19,27	0,00	809,16	154,09	173,36	2,00	15,99
	004798/000 100262AP07	963,25	0,00	0,00	0,00	963,25	789,89	19,27	0,00	809,16	154,09	173,36	2,00	15,99
	004799/000 100262AP09	963,25	0,00	0,00	0,00	963,25	789,89	19,27	0,00	809,16	154,09	173,36	2,00	15,99

Legende: 1 - Spalte 7./. Spalte 11, 2 -Umbuchung von einer Anlageklasse in eine andere, 3 Zuschreibungen sind in Spalte 9 gesondert aufzuführen, 4 - (Spalte 9 * 100) : Spalte 7, 5 - (Spalte 12 * 100) : Spalte 7,9 - inkl. Umbuchungen
alle währungsrelevanten Beträge in EUR
Spalte 1 - Die Ziffern geben an, in welchen Kontengruppen und Kontenarten veranschlagt wird

Eingeschränkt auf: Alle Anlagenummern, ohne Typen Zuschuss und Beitrag

Fibu-Bestandskonto Anlagenummer/-unternr		Anschaffungs- und Herstellungskosten					Abschreibung				Restbuchwerte am Ende des Wirtschaftsjahres	Restbuchwerte am Ende des vorangegangenen Wirtschaftsjahres	Kennzahlen	
		Anfangsstand	Zugang	Abgang	Umbuchungen 2)	Endstand	Anfangsstand	Zugang, d.h. Abschreibung im Haushaltsjahr 3)	Abgang, d.h. angesammelte Abschreibungen auf die in Spalte 5 ausgewiesenen Abgänge	Endstand	1)		Durchschnittlicher Abschreibungssatz 4)	Durchschnitt-licher Restbuchwert 5)
		EUR	EUR	EUR	EUR	EUR	EUR	EUR	EUR	EUR	EUR	EUR	v.H.	v.H.
1	2	3	4	5	6	7	8	9	10	11	12	13	14	15
	004800/000 100262AP11	963,25	0,00	0,00	0,00	963,25	789,89	19,27	0,00	809,16	154,09	173,36	2,00	15,99
	004801/000 100263AP01	963,25	0,00	0,00	0,00	963,25	789,89	19,27	0,00	809,16	154,09	173,36	2,00	15,99
	004802/000 100263AP03	963,25	0,00	0,00	0,00	963,25	789,89	19,27	0,00	809,16	154,09	173,36	2,00	15,99
	004803/000 100264AP01	963,25	0,00	0,00	0,00	963,25	789,89	19,27	0,00	809,16	154,09	173,36	2,00	15,99
	004804/000 100264AP03	963,25	0,00	0,00	0,00	963,25	789,89	19,27	0,00	809,16	154,09	173,36	2,00	15,99
	004805/000 100264AP05	963,25	0,00	0,00	0,00	963,25	789,89	19,27	0,00	809,16	154,09	173,36	2,00	15,99
	004806/000 100264AP07	963,25	0,00	0,00	0,00	963,25	789,89	19,27	0,00	809,16	154,09	173,36	2,00	15,99
	004807/000 100265AP01	963,25	0,00	0,00	0,00	963,25	789,89	19,27	0,00	809,16	154,09	173,36	2,00	15,99
	004808/000 100265AP03	963,25	0,00	0,00	0,00	963,25	789,89	19,27	0,00	809,16	154,09	173,36	2,00	15,99
	004809/000 100266AP01	963,25	0,00	0,00	0,00	963,25	789,89	19,27	0,00	809,16	154,09	173,36	2,00	15,99
	004810/000 100266AP03	963,25	0,00	0,00	0,00	963,25	789,89	19,27	0,00	809,16	154,09	173,36	2,00	15,99
	004811/000 100267AP01	963,25	0,00	0,00	0,00	963,25	789,89	19,27	0,00	809,16	154,09	173,36	2,00	15,99
	004812/000 100267AP03	963,25	0,00	0,00	0,00	963,25	789,89	19,27	0,00	809,16	154,09	173,36	2,00	15,99
	004813/000 100267AP05	963,25	0,00	0,00	0,00	963,25	789,89	19,27	0,00	809,16	154,09	173,36	2,00	15,99
	004814/000 100267AP07	963,25	0,00	0,00	0,00	963,25	789,89	19,27	0,00	809,16	154,09	173,36	2,00	15,99
	004815/000 100267AP09	963,25	0,00	0,00	0,00	963,25	789,89	19,27	0,00	809,16	154,09	173,36	2,00	15,99
	004816/000 100267AP11	963,25	0,00	0,00	0,00	963,25	789,89	19,27	0,00	809,16	154,09	173,36	2,00	15,99
	004817/000 100268AP01	963,25	0,00	0,00	0,00	963,25	789,89	19,27	0,00	809,16	154,09	173,36	2,00	15,99
	004818/000 100269AP01	963,25	0,00	0,00	0,00	963,25	789,89	19,27	0,00	809,16	154,09	173,36	2,00	15,99
	004819/000 100269AP03	963,25	0,00	0,00	0,00	963,25	789,89	19,27	0,00	809,16	154,09	173,36	2,00	15,99
	004820/000 100270AP01	963,25	0,00	0,00	0,00	963,25	789,89	19,27	0,00	809,16	154,09	173,36	2,00	15,99
	004821/000 100271AP01	963,25	0,00	0,00	0,00	963,25	789,89	19,27	0,00	809,16	154,09	173,36	2,00	15,99
	004822/000 100271AP03	963,25	0,00	0,00	0,00	963,25	789,89	19,27	0,00	809,16	154,09	173,36	2,00	15,99

Legende: 1 - Spalte 7./. Spalte 11, 2 -Umbuchung von einer Anlageklasse in eine andere, 3 Zuschreibungen sind in Spalte 9 gesondert aufzuführen, 4 - (Spalte 9 * 100) : Spalte 7, 5 - (Spalte 12 * 100) : Spalte 7,9 - inkl. Umbuchungen
alle währungsrelevanten Beträge in EUR
Spalte 1 - Die Ziffern geben an, in welchen Kontengruppen und Kontenarten veranschlagt wird

Eingeschränkt auf: Alle Anlagenummern, ohne Typen Zuschuss und Beitrag

Fibu-Bestandskonto Anlagenummer/-unternr		Anschaffungs- und Herstellungskosten					Abschreibung				Restbuchwerte am Ende des Wirtschaftsjahres	Restbuchwerte am Ende des vorangegangenen Wirtschaftsjahres	Kennzahlen	
		Anfangsstand	Zugang	Abgang	Umbuchungen 2)	Endstand	Anfangsstand	Zugang, d.h. Abschreibung im Haushaltsjahr 3)	Abgang, d.h. angesammelte Abschreibungen auf die in Spalte 5 ausgewiesenen Abgänge	Endstand	1)		Durchschnittlicher Abschreibungssatz 4)	Durchschnitt-licher Restbuchwert 5)
		EUR	EUR	EUR	EUR	EUR	EUR	EUR	EUR	EUR	EUR	EUR	v.H.	v.H.
1	2	3	4	5	6	7	8	9	10	11	12	13	14	15
	004823/000 100271AP05	963,25	0,00	0,00	0,00	963,25	789,89	19,27	0,00	809,16	154,09	173,36	2,00	15,99
	004824/000 100271AP07	963,25	0,00	0,00	0,00	963,25	789,89	19,27	0,00	809,16	154,09	173,36	2,00	15,99
	004825/000 100271AP09	963,25	0,00	0,00	0,00	963,25	789,89	19,27	0,00	809,16	154,09	173,36	2,00	15,99
	004826/000 100272AP01	963,25	0,00	0,00	0,00	963,25	789,89	19,27	0,00	809,16	154,09	173,36	2,00	15,99
	004827/000 100272AP03	963,25	0,00	0,00	0,00	963,25	789,89	19,27	0,00	809,16	154,09	173,36	2,00	15,99
	004828/000 100272AP05	963,25	0,00	0,00	0,00	963,25	789,89	19,27	0,00	809,16	154,09	173,36	2,00	15,99
	004829/000 100272AP07	963,25	0,00	0,00	0,00	963,25	789,89	19,27	0,00	809,16	154,09	173,36	2,00	15,99
	004830/000 100273AP01	963,25	0,00	0,00	0,00	963,25	789,89	19,27	0,00	809,16	154,09	173,36	2,00	15,99
	004831/000 100274AP01	963,25	0,00	0,00	0,00	963,25	789,89	19,27	0,00	809,16	154,09	173,36	2,00	15,99
	004832/000 100275AP01	963,25	0,00	0,00	0,00	963,25	789,89	19,27	0,00	809,16	154,09	173,36	2,00	15,99
	004833/000 100275AP03	963,25	0,00	0,00	0,00	963,25	789,89	19,27	0,00	809,16	154,09	173,36	2,00	15,99
	004834/000 100276AP01	963,25	0,00	0,00	0,00	963,25	789,89	19,27	0,00	809,16	154,09	173,36	2,00	15,99
	004835/000 100276AP03	963,25	0,00	0,00	0,00	963,25	789,89	19,27	0,00	809,16	154,09	173,36	2,00	15,99
	004836/000 100276AP05	963,25	0,00	0,00	0,00	963,25	789,89	19,27	0,00	809,16	154,09	173,36	2,00	15,99
	004837/000 100276AP07	963,25	0,00	0,00	0,00	963,25	789,89	19,27	0,00	809,16	154,09	173,36	2,00	15,99
	004838/000 100277AP01	963,25	0,00	0,00	0,00	963,25	789,89	19,27	0,00	809,16	154,09	173,36	2,00	15,99
	004839/000 100278AP01	963,25	0,00	0,00	0,00	963,25	789,89	19,27	0,00	809,16	154,09	173,36	2,00	15,99
	004840/000 100278AP03	963,25	0,00	0,00	0,00	963,25	789,89	19,27	0,00	809,16	154,09	173,36	2,00	15,99
	004841/000 100278AP05	963,25	0,00	0,00	0,00	963,25	789,89	19,27	0,00	809,16	154,09	173,36	2,00	15,99
	004842/000 100279AP01	963,25	0,00	0,00	0,00	963,25	789,89	19,27	0,00	809,16	154,09	173,36	2,00	15,99
	004843/000 100279AP03	963,25	0,00	0,00	0,00	963,25	789,89	19,27	0,00	809,16	154,09	173,36	2,00	15,99
	004844/000 100280AP01	963,25	0,00	0,00	0,00	963,25	789,89	19,27	0,00	809,16	154,09	173,36	2,00	15,99
	004845/000 100281AP01	963,25	0,00	0,00	0,00	963,25	789,89	19,27	0,00	809,16	154,09	173,36	2,00	15,99

Legende: 1 - Spalte 7./. Spalte 11, 2 -Umbuchung von einer Anlageklasse in eine andere, 3 Zuschreibungen sind in Spalte 9 gesondert aufzuführen, 4 - (Spalte 9 * 100) : Spalte 7, 5 - (Spalte 12 * 100) : Spalte 7,9 - inkl. Umbuchungen
alle währungsrelevanten Beträge in EUR
Spalte 1 - Die Ziffern geben an, in welchen Kontengruppen und Kontenarten veranschlagt wird

Eingeschränkt auf: Alle Anlagenummern, ohne Typen Zuschuss und Beitrag

Fibu-Bestandskonto Anlagenummer/-unternr		Anschaffungs- und Herstellungskosten					Abschreibung				Restbuchwerte am Ende des Wirtschaftsjahres	Restbuchwerte am Ende des vorangegangenen Wirtschaftsjahres	Kennzahlen	
		Anfangsstand	Zugang	Abgang	Umbuchungen 2)	Endstand	Anfangsstand	Zugang, d.h. Abschreibung im Haushaltsjahr 3)	Abgang, d.h. angesammelte Abschreibungen auf die in Spalte 5 ausgewiesenen Abgänge	Endstand	1)		Durchschnittlicher Abschreibungssatz 4)	Durchschnitt-licher Restbuchwert 5)
		EUR	EUR	EUR	EUR	EUR	EUR	EUR	EUR	EUR	EUR	EUR	v.H.	v.H.
1	2	3	4	5	6	7	8	9	10	11	12	13	14	15
	004846/000 100281AP03	963,25	0,00	0,00	0,00	963,25	789,89	19,27	0,00	809,16	154,09	173,36	2,00	15,99
	004847/000 100281AP05	963,25	0,00	0,00	0,00	963,25	789,89	19,27	0,00	809,16	154,09	173,36	2,00	15,99
	004848/000 100281AP07	963,25	0,00	0,00	0,00	963,25	789,89	19,27	0,00	809,16	154,09	173,36	2,00	15,99
	004849/000 100282AP01	963,25	0,00	0,00	0,00	963,25	789,89	19,27	0,00	809,16	154,09	173,36	2,00	15,99
	004850/000 100282AP03	963,25	0,00	0,00	0,00	963,25	789,89	19,27	0,00	809,16	154,09	173,36	2,00	15,99
	004851/000 100282AP05	963,25	0,00	0,00	0,00	963,25	789,89	19,27	0,00	809,16	154,09	173,36	2,00	15,99
	004852/000 100283AP01	963,25	0,00	0,00	0,00	963,25	789,89	19,27	0,00	809,16	154,09	173,36	2,00	15,99
	004853/000 100284AP01	963,25	0,00	0,00	0,00	963,25	789,89	19,27	0,00	809,16	154,09	173,36	2,00	15,99
	004854/000 100284AP03	963,25	0,00	0,00	0,00	963,25	789,89	19,27	0,00	809,16	154,09	173,36	2,00	15,99
	004855/000 100286AP01	963,25	0,00	0,00	0,00	963,25	789,89	19,27	0,00	809,16	154,09	173,36	2,00	15,99
	004856/000 100287AP01	963,25	0,00	0,00	0,00	963,25	789,89	19,27	0,00	809,16	154,09	173,36	2,00	15,99
	004857/000 100288AP01	963,25	0,00	0,00	0,00	963,25	789,89	19,27	0,00	809,16	154,09	173,36	2,00	15,99
	004858/000 100288AP03	963,25	0,00	0,00	0,00	963,25	789,89	19,27	0,00	809,16	154,09	173,36	2,00	15,99
	004859/000 100288AP05	963,25	0,00	0,00	0,00	963,25	789,89	19,27	0,00	809,16	154,09	173,36	2,00	15,99
	004860/000 100289AP01	963,25	0,00	0,00	0,00	963,25	789,89	19,27	0,00	809,16	154,09	173,36	2,00	15,99
	004861/000 100289AP03	963,25	0,00	0,00	0,00	963,25	789,89	19,27	0,00	809,16	154,09	173,36	2,00	15,99
	004862/000 100289AP05	963,25	0,00	0,00	0,00	963,25	789,89	19,27	0,00	809,16	154,09	173,36	2,00	15,99
	004863/000 100290AP01	963,25	0,00	0,00	0,00	963,25	789,89	19,27	0,00	809,16	154,09	173,36	2,00	15,99
	004864/000 100290AP03	963,25	0,00	0,00	0,00	963,25	789,89	19,27	0,00	809,16	154,09	173,36	2,00	15,99
	004865/000 100290AP05	963,25	0,00	0,00	0,00	963,25	789,89	19,27	0,00	809,16	154,09	173,36	2,00	15,99
	004866/000 100290AP07	963,25	0,00	0,00	0,00	963,25	789,89	19,27	0,00	809,16	154,09	173,36	2,00	15,99
	004867/000 100290AP09	963,25	0,00	0,00	0,00	963,25	789,89	19,27	0,00	809,16	154,09	173,36	2,00	15,99
	004868/000 100291AP01	963,25	0,00	0,00	0,00	963,25	789,89	19,27	0,00	809,16	154,09	173,36	2,00	15,99

Legende: 1 - Spalte 7./. Spalte 11, 2 -Umbuchung von einer Anlageklasse in eine andere, 3 Zuschreibungen sind in Spalte 9 gesondert aufzuführen, 4 - (Spalte 9 * 100) : Spalte 7, 5 - (Spalte 12 * 100) : Spalte 7,9 - inkl. Umbuchungen
alle währungsrelevanten Beträge in EUR
Spalte 1 - Die Ziffern geben an, in welchen Kontengruppen und Kontenarten veranschlagt wird

Eingeschränkt auf: Alle Anlagenummern, ohne Typen Zuschuss und Beitrag

Fibu-Bestandskonto Anlagenummer/-unternr		Anschaffungs- und Herstellungskosten					Abschreibung				Restbuchwerte am Ende des Wirtschaftsjahres	Restbuchwerte am Ende des vorangegangenen Wirtschaftsjahres	Kennzahlen	
		Anfangsstand	Zugang	Abgang	Umbuchungen 2)	Endstand	Anfangsstand	Zugang, d.h. Abschreibung im Haushaltsjahr 3)	Abgang, d.h. angesammelte Abschreibungen auf die in Spalte 5 ausgewiesenen Abgänge	Endstand	1)		Durchschnittlicher Abschreibungssatz 4)	Durchschnitt-licher Restbuchwert 5)
		EUR	EUR	EUR	EUR	EUR	EUR	EUR	EUR	EUR	EUR	EUR	v.H.	v.H.
1	2	3	4	5	6	7	8	9	10	11	12	13	14	15
	004869/000 100291AP03	963,25	0,00	0,00	0,00	963,25	789,89	19,27	0,00	809,16	154,09	173,36	2,00	15,99
	004870/000 100291AP05	963,25	0,00	0,00	0,00	963,25	789,89	19,27	0,00	809,16	154,09	173,36	2,00	15,99
	004871/000 100291AP07	963,25	0,00	0,00	0,00	963,25	789,89	19,27	0,00	809,16	154,09	173,36	2,00	15,99
	004872/000 100295AP01	963,25	0,00	0,00	0,00	963,25	789,89	19,27	0,00	809,16	154,09	173,36	2,00	15,99
	004873/000 100296AP01	963,25	0,00	0,00	0,00	963,25	789,89	19,27	0,00	809,16	154,09	173,36	2,00	15,99
	004874/000 100296AP03	963,25	0,00	0,00	0,00	963,25	789,89	19,27	0,00	809,16	154,09	173,36	2,00	15,99
	004875/000 100296AP05	963,25	0,00	0,00	0,00	963,25	789,89	19,27	0,00	809,16	154,09	173,36	2,00	15,99
	004876/000 100296AP07	963,25	0,00	0,00	0,00	963,25	789,89	19,27	0,00	809,16	154,09	173,36	2,00	15,99
	004877/000 100296AP09	963,25	0,00	0,00	0,00	963,25	789,89	19,27	0,00	809,16	154,09	173,36	2,00	15,99
	004878/000 100297AP01	963,25	0,00	0,00	0,00	963,25	789,89	19,27	0,00	809,16	154,09	173,36	2,00	15,99
	004879/000 100298AP01	963,25	0,00	0,00	0,00	963,25	789,89	19,27	0,00	809,16	154,09	173,36	2,00	15,99
	004880/000 100298AP03	963,25	0,00	0,00	0,00	963,25	789,89	19,27	0,00	809,16	154,09	173,36	2,00	15,99
	004881/000 100298AP05	963,25	0,00	0,00	0,00	963,25	789,89	19,27	0,00	809,16	154,09	173,36	2,00	15,99
	004882/000 100298AP07	963,25	0,00	0,00	0,00	963,25	789,89	19,27	0,00	809,16	154,09	173,36	2,00	15,99
	004883/000 100298AP09	963,25	0,00	0,00	0,00	963,25	789,89	19,27	0,00	809,16	154,09	173,36	2,00	15,99
	004884/000 100300AP01	963,25	0,00	0,00	0,00	963,25	789,89	19,27	0,00	809,16	154,09	173,36	2,00	15,99
	004885/000 100301AP01	963,25	0,00	0,00	0,00	963,25	789,89	19,27	0,00	809,16	154,09	173,36	2,00	15,99
	004886/000 100301AP03	963,25	0,00	0,00	0,00	963,25	789,89	19,27	0,00	809,16	154,09	173,36	2,00	15,99
	004887/000 100301AP05	963,25	0,00	0,00	0,00	963,25	789,89	19,27	0,00	809,16	154,09	173,36	2,00	15,99
	004888/000 100302AP01	963,25	0,00	0,00	0,00	963,25	789,89	19,27	0,00	809,16	154,09	173,36	2,00	15,99
	004889/000 100302AP03	963,25	0,00	0,00	0,00	963,25	789,89	19,27	0,00	809,16	154,09	173,36	2,00	15,99
	004890/000 100304AP01	963,25	0,00	0,00	0,00	963,25	789,89	19,27	0,00	809,16	154,09	173,36	2,00	15,99
	004891/000 100304AP03	963,25	0,00	0,00	0,00	963,25	789,89	19,27	0,00	809,16	154,09	173,36	2,00	15,99

Legende: 1 - Spalte 7./. Spalte 11, 2 -Umbuchung von einer Anlageklasse in eine andere, 3 Zuschreibungen sind in Spalte 9 gesondert aufzuführen, 4 - (Spalte 9 * 100) : Spalte 7, 5 - (Spalte 12 * 100) : Spalte 7,9 - inkl. Umbuchungen
alle währungsrelevanten Beträge in EUR
Spalte 1 - Die Ziffern geben an, in welchen Kontengruppen und Kontenarten veranschlagt wird

Eingeschränkt auf: Alle Anlagenummern, ohne Typen Zuschuss und Beitrag

Fibu-Bestandskonto Anlagenummer/-unternr		Anschaffungs- und Herstellungskosten					Abschreibung				Restbuchwerte am Ende des Wirtschaftsjahres	Restbuchwerte am Ende des vorangegangenen Wirtschaftsjahres	Kennzahlen	
		Anfangsstand	Zugang	Abgang	Umbuchungen 2)	Endstand	Anfangsstand	Zugang, d.h. Abschreibung im Haushaltsjahr 3)	Abgang, d.h. angesammelte Abschreibungen auf die in Spalte 5 ausgewiesenen Abgänge	Endstand	1)		Durchschnittlicher Abschreibungssatz 4)	Durchschnitt-licher Restbuchwert 5)
		EUR	EUR	EUR	EUR	EUR	EUR	EUR	EUR	EUR	EUR	EUR	v.H.	v.H.
1	2	3	4	5	6	7	8	9	10	11	12	13	14	15
	004892/000 100304AP05	963,25	0,00	0,00	0,00	963,25	789,89	19,27	0,00	809,16	154,09	173,36	2,00	15,99
	004893/000 100305AP01	963,25	0,00	0,00	0,00	963,25	789,89	19,27	0,00	809,16	154,09	173,36	2,00	15,99
	004894/000 100307AP01	963,25	0,00	0,00	0,00	963,25	789,89	19,27	0,00	809,16	154,09	173,36	2,00	15,99
	004895/000 100309AP01	963,25	0,00	0,00	0,00	963,25	789,89	19,27	0,00	809,16	154,09	173,36	2,00	15,99
	004896/000 100309AP03	963,25	0,00	0,00	0,00	963,25	789,89	19,27	0,00	809,16	154,09	173,36	2,00	15,99
	004897/000 100310AP01	963,25	0,00	0,00	0,00	963,25	789,89	19,27	0,00	809,16	154,09	173,36	2,00	15,99
	004898/000 100311AP01	963,25	0,00	0,00	0,00	963,25	789,89	19,27	0,00	809,16	154,09	173,36	2,00	15,99
	004899/000 100311AP03	963,25	0,00	0,00	0,00	963,25	789,89	19,27	0,00	809,16	154,09	173,36	2,00	15,99
	004900/000 100312AP01	963,25	0,00	0,00	0,00	963,25	789,89	19,27	0,00	809,16	154,09	173,36	2,00	15,99
	004901/000 100312AP03	963,25	0,00	0,00	0,00	963,25	789,89	19,27	0,00	809,16	154,09	173,36	2,00	15,99
	004902/000 100312AP05	963,25	0,00	0,00	0,00	963,25	789,89	19,27	0,00	809,16	154,09	173,36	2,00	15,99
	004903/000 100312AP07	963,25	0,00	0,00	0,00	963,25	789,89	19,27	0,00	809,16	154,09	173,36	2,00	15,99
	004904/000 100313AP01	963,25	0,00	0,00	0,00	963,25	789,89	19,27	0,00	809,16	154,09	173,36	2,00	15,99
	004905/000 100313AP03	963,25	0,00	0,00	0,00	963,25	789,89	19,27	0,00	809,16	154,09	173,36	2,00	15,99
	004906/000 100313AP05	963,25	0,00	0,00	0,00	963,25	789,89	19,27	0,00	809,16	154,09	173,36	2,00	15,99
	004907/000 100313AP07	963,25	0,00	0,00	0,00	963,25	789,89	19,27	0,00	809,16	154,09	173,36	2,00	15,99
	004908/000 100313AP09	963,25	0,00	0,00	0,00	963,25	789,89	19,27	0,00	809,16	154,09	173,36	2,00	15,99
	004909/000 100316AP01	963,25	0,00	0,00	0,00	963,25	789,89	19,27	0,00	809,16	154,09	173,36	2,00	15,99
	004910/000 100322AP01	963,25	0,00	0,00	0,00	963,25	789,89	19,27	0,00	809,16	154,09	173,36	2,00	15,99
	004911/000 100323AP01	963,25	0,00	0,00	0,00	963,25	789,89	19,27	0,00	809,16	154,09	173,36	2,00	15,99
	004912/000 100327AP01	963,25	0,00	0,00	0,00	963,25	789,89	19,27	0,00	809,16	154,09	173,36	2,00	15,99
	004913/000 100330AP01	963,25	0,00	0,00	0,00	963,25	789,89	19,27	0,00	809,16	154,09	173,36	2,00	15,99
	004914/000 100331AP01	963,25	0,00	0,00	0,00	963,25	789,89	19,27	0,00	809,16	154,09	173,36	2,00	15,99

Legende: 1 - Spalte 7./. Spalte 11, 2 -Umbuchung von einer Anlageklasse in eine andere, 3 Zuschreibungen sind in Spalte 9 gesondert aufzuführen, 4 - (Spalte 9 * 100) : Spalte 7, 5 - (Spalte 12 * 100) : Spalte 7,9 - inkl. Umbuchungen
alle währungsrelevanten Beträge in EUR
Spalte 1 - Die Ziffern geben an, in welchen Kontengruppen und Kontenarten veranschlagt wird

Anlagenbuchführung
Anlagenspiegel

erstellt am: **07.12.2017 / 07:32:35**
erstellt von: **Hauke Stammer**
erstellt für: **00 Amt Föhr-Amrum**
Haushaltsjahr: **2015**

Eingeschränkt auf: Alle Anlagenummern, ohne Typen Zuschuss und Beitrag

Fibu-Bestandskonto Anlagenummer/-unternr		Anschaffungs- und Herstellungskosten					Abschreibung				Restbuchwerte am Ende des Wirtschaftsjahres	Restbuchwerte am Ende des vorangegangenen Wirtschaftsjahres	Kennzahlen	
		Anfangsstand	Zugang	Abgang	Umbuchungen 2)	Endstand	Anfangsstand	Zugang, d.h. Abschreibung im Haushaltsjahr 3)	Abgang, d.h. angesammelte Abschreibungen auf die in Spalte 5 ausgewiesenen Abgänge	Endstand	1)		Durchschnittlicher Abschreibungssatz 4)	Durchschnitt-licher Restbuchwert 5)
		EUR	EUR	EUR	EUR	EUR	EUR	EUR	EUR	EUR	EUR	EUR	v.H.	v.H.
1	2	3	4	5	6	7	8	9	10	11	12	13	14	15
	004915/000 100332AP01	963,25	0,00	0,00	0,00	963,25	789,89	19,27	0,00	809,16	154,09	173,36	2,00	15,99
	004916/000 100332AP03	963,25	0,00	0,00	0,00	963,25	789,89	19,27	0,00	809,16	154,09	173,36	2,00	15,99
	004917/000 100340AP01	963,25	0,00	0,00	0,00	963,25	789,89	19,27	0,00	809,16	154,09	173,36	2,00	15,99
	004918/000 100340AP03	963,25	0,00	0,00	0,00	963,25	789,89	19,27	0,00	809,16	154,09	173,36	2,00	15,99
	004919/000 100341AP01	963,25	0,00	0,00	0,00	963,25	789,89	19,27	0,00	809,16	154,09	173,36	2,00	15,99
	004920/000 100342AP01	963,25	0,00	0,00	0,00	963,25	789,89	19,27	0,00	809,16	154,09	173,36	2,00	15,99
	004921/000 100343AP01	963,25	0,00	0,00	0,00	963,25	789,89	19,27	0,00	809,16	154,09	173,36	2,00	15,99
	004922/000 100343AP03	963,25	0,00	0,00	0,00	963,25	789,89	19,27	0,00	809,16	154,09	173,36	2,00	15,99
	004923/000 100346AP01	963,25	0,00	0,00	0,00	963,25	789,89	19,27	0,00	809,16	154,09	173,36	2,00	15,99
	004924/000 100346AP03	963,25	0,00	0,00	0,00	963,25	789,89	19,27	0,00	809,16	154,09	173,36	2,00	15,99
	004925/000 100347AP01	963,25	0,00	0,00	0,00	963,25	789,89	19,27	0,00	809,16	154,09	173,36	2,00	15,99
	004926/000 100347AP03	963,25	0,00	0,00	0,00	963,25	789,89	19,27	0,00	809,16	154,09	173,36	2,00	15,99
	004927/000 100348AP01	963,25	0,00	0,00	0,00	963,25	789,89	19,27	0,00	809,16	154,09	173,36	2,00	15,99
	004928/000 100348AP03	963,25	0,00	0,00	0,00	963,25	789,89	19,27	0,00	809,16	154,09	173,36	2,00	15,99
	004929/000 100349AP01	963,25	0,00	0,00	0,00	963,25	789,89	19,27	0,00	809,16	154,09	173,36	2,00	15,99
	004930/000 100349AP03	963,25	0,00	0,00	0,00	963,25	789,89	19,27	0,00	809,16	154,09	173,36	2,00	15,99
	004931/000 100349AP05	963,25	0,00	0,00	0,00	963,25	789,89	19,27	0,00	809,16	154,09	173,36	2,00	15,99
	004932/000 100349AP07	963,25	0,00	0,00	0,00	963,25	789,89	19,27	0,00	809,16	154,09	173,36	2,00	15,99
	004933/000 100350AP01	963,25	0,00	0,00	0,00	963,25	789,89	19,27	0,00	809,16	154,09	173,36	2,00	15,99
	004934/000 100350AP03	963,25	0,00	0,00	0,00	963,25	789,89	19,27	0,00	809,16	154,09	173,36	2,00	15,99
	004935/000 100350AP05	963,25	0,00	0,00	0,00	963,25	789,89	19,27	0,00	809,16	154,09	173,36	2,00	15,99
	004936/000 100350AP07	963,25	0,00	0,00	0,00	963,25	789,89	19,27	0,00	809,16	154,09	173,36	2,00	15,99
	004937/000 100351AP01	963,25	0,00	0,00	0,00	963,25	789,89	19,27	0,00	809,16	154,09	173,36	2,00	15,99

Legende: 1 - Spalte 7./. Spalte 11, 2 -Umbuchung von einer Anlageklasse in eine andere, 3 Zuschreibungen sind in Spalte 9 gesondert aufzuführen, 4 - (Spalte 9 * 100) : Spalte 7, 5 - (Spalte 12 * 100) : Spalte 7,9 - inkl. Umbuchungen
alle währungsrelevanten Beträge in EUR
Spalte 1 - Die Ziffern geben an, in welchen Kontengruppen und Kontenarten veranschlagt wird

Anlagenbuchführung
Anlagenspiegel

erstellt am: **07.12.2017 / 07:32:35**
erstellt von: **Hauke Stammer**
erstellt für: **00 Amt Föhr-Amrum**
Haushaltsjahr: **2015**

Eingeschränkt auf: Alle Anlagenummern, ohne Typen Zuschuss und Beitrag

Fibu-Bestandskonto Anlagenummer/-unternr		Anschaffungs- und Herstellungskosten					Abschreibung				Restbuchwerte am Ende des Wirtschaftsjahres	Restbuchwerte am Ende des vorangegangenen Wirtschaftsjahres	Kennzahlen	
		Anfangsstand	Zugang	Abgang	Umbuchungen 2)	Endstand	Anfangsstand	Zugang, d.h. Abschreibung im Haushaltsjahr 3)	Abgang, d.h. angesammelte Abschreibungen auf die in Spalte 5 ausgewiesenen Abgänge	Endstand	1)		Durchschnittlicher Abschreibungssatz 4)	Durchschnitt-licher Restbuchwert 5)
		EUR	EUR	EUR	EUR	EUR	EUR	EUR	EUR	EUR	EUR	EUR	v.H.	v.H.
1	2	3	4	5	6	7	8	9	10	11	12	13	14	15
	004938/000 100351AP03	963,25	0,00	0,00	0,00	963,25	789,89	19,27	0,00	809,16	154,09	173,36	2,00	15,99
	004939/000 100351AP05	963,25	0,00	0,00	0,00	963,25	789,89	19,27	0,00	809,16	154,09	173,36	2,00	15,99
	004940/000 100351AP07	963,25	0,00	0,00	0,00	963,25	789,89	19,27	0,00	809,16	154,09	173,36	2,00	15,99
	004941/000 100352AP01	963,25	0,00	0,00	0,00	963,25	789,89	19,27	0,00	809,16	154,09	173,36	2,00	15,99
	004942/000 100352AP03	963,25	0,00	0,00	0,00	963,25	789,89	19,27	0,00	809,16	154,09	173,36	2,00	15,99
	004943/000 100354AP01	963,25	0,00	0,00	0,00	963,25	789,89	19,27	0,00	809,16	154,09	173,36	2,00	15,99
	004944/000 100354AP03	963,25	0,00	0,00	0,00	963,25	789,89	19,27	0,00	809,16	154,09	173,36	2,00	15,99
	004945/000 100354AP05	963,25	0,00	0,00	0,00	963,25	789,89	19,27	0,00	809,16	154,09	173,36	2,00	15,99
	004946/000 100355AP01	963,25	0,00	0,00	0,00	963,25	789,89	19,27	0,00	809,16	154,09	173,36	2,00	15,99
	004947/000 100355AP03	963,25	0,00	0,00	0,00	963,25	789,89	19,27	0,00	809,16	154,09	173,36	2,00	15,99
	004948/000 100356AP01	963,25	0,00	0,00	0,00	963,25	789,89	19,27	0,00	809,16	154,09	173,36	2,00	15,99
	004949/000 100356AP03	963,25	0,00	0,00	0,00	963,25	789,89	19,27	0,00	809,16	154,09	173,36	2,00	15,99
	004950/000 100356AP05	963,25	0,00	0,00	0,00	963,25	789,89	19,27	0,00	809,16	154,09	173,36	2,00	15,99
	004951/000 100356AP07	963,25	0,00	0,00	0,00	963,25	789,89	19,27	0,00	809,16	154,09	173,36	2,00	15,99
	004952/000 100358AP01	963,25	0,00	0,00	0,00	963,25	789,89	19,27	0,00	809,16	154,09	173,36	2,00	15,99
	004953/000 100358AP03	963,25	0,00	0,00	0,00	963,25	789,89	19,27	0,00	809,16	154,09	173,36	2,00	15,99
	004954/000 100358AP05	963,25	0,00	0,00	0,00	963,25	789,89	19,27	0,00	809,16	154,09	173,36	2,00	15,99
	004955/000 100358AP07	963,25	0,00	0,00	0,00	963,25	789,89	19,27	0,00	809,16	154,09	173,36	2,00	15,99
	004956/000 100358AP09	963,25	0,00	0,00	0,00	963,25	789,89	19,27	0,00	809,16	154,09	173,36	2,00	15,99
	004957/000 100358AP11	963,25	0,00	0,00	0,00	963,25	789,89	19,27	0,00	809,16	154,09	173,36	2,00	15,99
	004958/000 100358AP13	963,25	0,00	0,00	0,00	963,25	789,89	19,27	0,00	809,16	154,09	173,36	2,00	15,99
	004959/000 100358AP15	963,25	0,00	0,00	0,00	963,25	789,89	19,27	0,00	809,16	154,09	173,36	2,00	15,99
	004960/000 100359AP01	963,25	0,00	0,00	0,00	963,25	789,89	19,27	0,00	809,16	154,09	173,36	2,00	15,99

Legende: 1 - Spalte 7./. Spalte 11, 2 -Umbuchung von einer Anlageklasse in eine andere, 3 Zuschreibungen sind in Spalte 9 gesondert aufzuführen, 4 - (Spalte 9 * 100) : Spalte 7, 5 - (Spalte 12 * 100) : Spalte 7,9 - inkl. Umbuchungen
alle währungsrelevanten Beträge in EUR
Spalte 1 - Die Ziffern geben an, in welchen Kontengruppen und Kontenarten veranschlagt wird

Eingeschränkt auf: Alle Anlagenummern, ohne Typen Zuschuss und Beitrag

Fibu-Bestandskonto Anlagenummer/-unternr		Anschaffungs- und Herstellungskosten					Abschreibung				Restbuchwerte am Ende des Wirtschaftsjahres	Restbuchwerte am Ende des vorangegangenen Wirtschaftsjahres	Kennzahlen	
		Anfangsstand	Zugang	Abgang	Umbuchungen 2)	Endstand	Anfangsstand	Zugang, d.h. Abschreibung im Haushaltsjahr 3)	Abgang, d.h. angesammelte Abschreibungen auf die in Spalte 5 ausgewiesenen Abgänge	Endstand	1)		Durchschnittlicher Abschreibungssatz 4)	Durchschnitt-licher Restbuchwert 5)
		EUR	EUR	EUR	EUR	EUR	EUR	EUR	EUR	EUR	EUR	EUR	v.H.	v.H.
1	2	3	4	5	6	7	8	9	10	11	12	13	14	15
	004961/000 100359AP03	963,25	0,00	0,00	0,00	963,25	789,89	19,27	0,00	809,16	154,09	173,36	2,00	15,99
	004962/000 100359AP05	963,25	0,00	0,00	0,00	963,25	789,89	19,27	0,00	809,16	154,09	173,36	2,00	15,99
	004963/000 100359AP07	963,25	0,00	0,00	0,00	963,25	789,89	19,27	0,00	809,16	154,09	173,36	2,00	15,99
	004964/000 100360AP01	963,25	0,00	0,00	0,00	963,25	789,89	19,27	0,00	809,16	154,09	173,36	2,00	15,99
	004965/000 100360AP03	963,25	0,00	0,00	0,00	963,25	789,89	19,27	0,00	809,16	154,09	173,36	2,00	15,99
	004966/000 100360AP05	963,25	0,00	0,00	0,00	963,25	789,89	19,27	0,00	809,16	154,09	173,36	2,00	15,99
	004967/000 100360AP07	963,25	0,00	0,00	0,00	963,25	789,89	19,27	0,00	809,16	154,09	173,36	2,00	15,99
	004968/000 100360AP09	963,25	0,00	0,00	0,00	963,25	789,89	19,27	0,00	809,16	154,09	173,36	2,00	15,99
	004969/000 100360AP11	963,25	0,00	0,00	0,00	963,25	789,89	19,27	0,00	809,16	154,09	173,36	2,00	15,99
	004970/000 100360AP13	963,25	0,00	0,00	0,00	963,25	789,89	19,27	0,00	809,16	154,09	173,36	2,00	15,99
	004971/000 100360AP15	963,25	0,00	0,00	0,00	963,25	789,89	19,27	0,00	809,16	154,09	173,36	2,00	15,99
	004972/000 100361AP01	963,25	0,00	0,00	0,00	963,25	789,89	19,27	0,00	809,16	154,09	173,36	2,00	15,99
	004973/000 100361AP03	963,25	0,00	0,00	0,00	963,25	789,89	19,27	0,00	809,16	154,09	173,36	2,00	15,99
	004974/000 100361AP05	963,25	0,00	0,00	0,00	963,25	789,89	19,27	0,00	809,16	154,09	173,36	2,00	15,99
	004975/000 100361AP07	963,25	0,00	0,00	0,00	963,25	789,89	19,27	0,00	809,16	154,09	173,36	2,00	15,99
	004976/000 100362AP01	963,25	0,00	0,00	0,00	963,25	789,89	19,27	0,00	809,16	154,09	173,36	2,00	15,99
	004977/000 100365AP01	963,25	0,00	0,00	0,00	963,25	789,89	19,27	0,00	809,16	154,09	173,36	2,00	15,99
	004978/000 100365AP03	963,25	0,00	0,00	0,00	963,25	789,89	19,27	0,00	809,16	154,09	173,36	2,00	15,99
	004979/000 100365AP05	963,25	0,00	0,00	0,00	963,25	789,89	19,27	0,00	809,16	154,09	173,36	2,00	15,99
	004980/000 100365AP07	963,25	0,00	0,00	0,00	963,25	789,89	19,27	0,00	809,16	154,09	173,36	2,00	15,99
	004981/000 100365AP09	963,25	0,00	0,00	0,00	963,25	789,89	19,27	0,00	809,16	154,09	173,36	2,00	15,99
	004982/000 100366AP01	1.026,94	0,00	0,00	0,00	1.026,94	821,56	20,54	0,00	842,10	184,84	205,38	2,00	17,99
	004983/000 100366AP03	1.026,94	0,00	0,00	0,00	1.026,94	821,56	20,54	0,00	842,10	184,84	205,38	2,00	17,99

Anlagenbuchführung
Anlagenspiegel

erstellt am: **07.12.2017 / 07:32:36**
erstellt von: **Hauke Stammer**
erstellt für: **00 Amt Föhr-Amrum**
Haushaltsjahr: **2015**

Eingeschränkt auf: Alle Anlagenummern, ohne Typen Zuschuss und Beitrag

Fibu-Bestandskonto Anlagenummer/-unternr		Anschaffungs- und Herstellungskosten					Abschreibung				Restbuchwerte am Ende des Wirtschaftsjahres	Restbuchwerte am Ende des vorangegangenen Wirtschaftsjahres	Kennzahlen	
		Anfangsstand	Zugang	Abgang	Umbuchungen 2)	Endstand	Anfangsstand	Zugang, d.h. Abschreibung im Haushaltsjahr 3)	Abgang, d.h. angesammelte Abschreibungen auf die in Spalte 5 ausgewiesenen Abgänge	Endstand	1)		Durchschnittlicher Abschreibungssatz 4)	Durchschnitt-licher Restbuchwert 5)
		EUR	EUR	EUR	EUR	EUR	EUR	EUR	EUR	EUR	EUR	EUR	v.H.	v.H.
1	2	3	4	5	6	7	8	9	10	11	12	13	14	15
	004984/000 100367AP01	1.026,94	0,00	0,00	0,00	1.026,94	821,56	20,54	0,00	842,10	184,84	205,38	2,00	17,99
	004985/000 100367AP03	1.026,94	0,00	0,00	0,00	1.026,94	821,56	20,54	0,00	842,10	184,84	205,38	2,00	17,99
	004986/000 100367AP05	1.026,94	0,00	0,00	0,00	1.026,94	821,56	20,54	0,00	842,10	184,84	205,38	2,00	17,99
	004987/000 100367AP07	1.026,94	0,00	0,00	0,00	1.026,94	821,56	20,54	0,00	842,10	184,84	205,38	2,00	17,99
	004988/000 100367AP09	1.026,94	0,00	0,00	0,00	1.026,94	821,56	20,54	0,00	842,10	184,84	205,38	2,00	17,99
	004989/000 100368AP01	1.026,94	0,00	0,00	0,00	1.026,94	821,56	20,54	0,00	842,10	184,84	205,38	2,00	17,99
	004990/000 100368AP03	1.026,94	0,00	0,00	0,00	1.026,94	821,56	20,54	0,00	842,10	184,84	205,38	2,00	17,99
	004991/000 100368AP05	1.026,94	0,00	0,00	0,00	1.026,94	821,56	20,54	0,00	842,10	184,84	205,38	2,00	17,99
	004992/000 100368AP07	1.026,94	0,00	0,00	0,00	1.026,94	821,56	20,54	0,00	842,10	184,84	205,38	2,00	17,99
	004993/000 100369AP01	1.026,94	0,00	0,00	0,00	1.026,94	821,56	20,54	0,00	842,10	184,84	205,38	2,00	17,99
	004994/000 100369AP03	1.026,94	0,00	0,00	0,00	1.026,94	821,56	20,54	0,00	842,10	184,84	205,38	2,00	17,99
	004995/000 100370AP01	1.026,94	0,00	0,00	0,00	1.026,94	821,56	20,54	0,00	842,10	184,84	205,38	2,00	17,99
	004996/000 100370AP03	1.026,94	0,00	0,00	0,00	1.026,94	821,56	20,54	0,00	842,10	184,84	205,38	2,00	17,99
	004997/000 100370AP05	1.026,94	0,00	0,00	0,00	1.026,94	821,56	20,54	0,00	842,10	184,84	205,38	2,00	17,99
	004998/000 100370AP07	1.026,94	0,00	0,00	0,00	1.026,94	821,56	20,54	0,00	842,10	184,84	205,38	2,00	17,99
	004999/000 100371AP01	1.026,94	0,00	0,00	0,00	1.026,94	821,56	20,54	0,00	842,10	184,84	205,38	2,00	17,99
	005000/000 100371AP03	1.026,94	0,00	0,00	0,00	1.026,94	821,56	20,54	0,00	842,10	184,84	205,38	2,00	17,99
	005001/000 100371AP05	1.026,94	0,00	0,00	0,00	1.026,94	821,56	20,54	0,00	842,10	184,84	205,38	2,00	17,99
	005002/000 100371AP07	1.026,94	0,00	0,00	0,00	1.026,94	821,56	20,54	0,00	842,10	184,84	205,38	2,00	17,99
	005003/000 100371AP09	1.026,94	0,00	0,00	0,00	1.026,94	821,56	20,54	0,00	842,10	184,84	205,38	2,00	17,99
	005004/000 100372AP01	1.026,94	0,00	0,00	0,00	1.026,94	821,56	20,54	0,00	842,10	184,84	205,38	2,00	17,99
	005005/000 100372AP03	1.026,94	0,00	0,00	0,00	1.026,94	821,56	20,54	0,00	842,10	184,84	205,38	2,00	17,99
	005006/000 100372AP05	1.026,94	0,00	0,00	0,00	1.026,94	821,56	20,54	0,00	842,10	184,84	205,38	2,00	17,99

Legende: 1 - Spalte 7./. Spalte 11, 2 -Umbuchung von einer Anlageklasse in eine andere, 3 Zuschreibungen sind in Spalte 9 gesondert aufzuführen, 4 - (Spalte 9 * 100) : Spalte 7, 5 - (Spalte 12 * 100) : Spalte 7,9 - inkl. Umbuchungen
alle währungsrelevanten Beträge in EUR
Spalte 1 - Die Ziffern geben an, in welchen Kontengruppen und Kontenarten veranschlagt wird

Eingeschränkt auf: Alle Anlagenummern, ohne Typen Zuschuss und Beitrag

Fibu-Bestandskonto Anlagenummer/-unternr		Anschaffungs- und Herstellungskosten					Abschreibung				Restbuchwerte am Ende des Wirtschaftsjahres	Restbuchwerte am Ende des vorangegangenen Wirtschaftsjahres	Kennzahlen	
		Anfangsstand	Zugang	Abgang	Umbuchungen 2)	Endstand	Anfangsstand	Zugang, d.h. Abschreibung im Haushaltsjahr 3)	Abgang, d.h. angesammelte Abschreibungen auf die in Spalte 5 ausgewiesenen Abgänge	Endstand	1)		Durchschnittlicher Abschreibungssatz 4)	Durchschnitt-licher Restbuchwert 5)
		EUR	EUR	EUR	EUR	EUR	EUR	EUR	EUR	EUR	EUR	EUR	v.H.	v.H.
1	2	3	4	5	6	7	8	9	10	11	12	13	14	15
	005007/000 100374AP01	1.026,94	0,00	0,00	0,00	1.026,94	821,56	20,54	0,00	842,10	184,84	205,38	2,00	17,99
	005008/000 100374AP03	1.026,94	0,00	0,00	0,00	1.026,94	821,56	20,54	0,00	842,10	184,84	205,38	2,00	17,99
	005009/000 100374AP05	1.026,94	0,00	0,00	0,00	1.026,94	821,56	20,54	0,00	842,10	184,84	205,38	2,00	17,99
	005010/000 100374AP07	1.026,94	0,00	0,00	0,00	1.026,94	821,56	20,54	0,00	842,10	184,84	205,38	2,00	17,99
	005011/000 100375AP01	1.026,94	0,00	0,00	0,00	1.026,94	821,56	20,54	0,00	842,10	184,84	205,38	2,00	17,99
	005012/000 100375AP03	1.026,94	0,00	0,00	0,00	1.026,94	821,56	20,54	0,00	842,10	184,84	205,38	2,00	17,99
	005013/000 100376AP01	1.026,94	0,00	0,00	0,00	1.026,94	821,56	20,54	0,00	842,10	184,84	205,38	2,00	17,99
	005014/000 100376AP03	1.026,94	0,00	0,00	0,00	1.026,94	821,56	20,54	0,00	842,10	184,84	205,38	2,00	17,99
	005015/000 100377AP01	1.026,94	0,00	0,00	0,00	1.026,94	821,56	20,54	0,00	842,10	184,84	205,38	2,00	17,99
	005016/000 100377AP03	1.026,94	0,00	0,00	0,00	1.026,94	821,56	20,54	0,00	842,10	184,84	205,38	2,00	17,99
	005017/000 100377AP05	1.026,94	0,00	0,00	0,00	1.026,94	821,56	20,54	0,00	842,10	184,84	205,38	2,00	17,99
	005018/000 100377AP07	1.026,94	0,00	0,00	0,00	1.026,94	821,56	20,54	0,00	842,10	184,84	205,38	2,00	17,99
	005019/000 100377AP09	1.026,94	0,00	0,00	0,00	1.026,94	821,56	20,54	0,00	842,10	184,84	205,38	2,00	17,99
	005020/000 100377AP11	1.026,94	0,00	0,00	0,00	1.026,94	821,56	20,54	0,00	842,10	184,84	205,38	2,00	17,99
	005021/000 100377AP13	1.026,94	0,00	0,00	0,00	1.026,94	821,56	20,54	0,00	842,10	184,84	205,38	2,00	17,99
	005022/000 100378AP01	1.026,94	0,00	0,00	0,00	1.026,94	821,56	20,54	0,00	842,10	184,84	205,38	2,00	17,99
	005023/000 100379AP01	1.026,94	0,00	0,00	0,00	1.026,94	821,56	20,54	0,00	842,10	184,84	205,38	2,00	17,99
	005024/000 100379AP03	1.026,94	0,00	0,00	0,00	1.026,94	821,56	20,54	0,00	842,10	184,84	205,38	2,00	17,99
	005025/000 100380AP01	1.026,94	0,00	0,00	0,00	1.026,94	821,56	20,54	0,00	842,10	184,84	205,38	2,00	17,99
	005026/000 100380AP03	1.026,94	0,00	0,00	0,00	1.026,94	821,56	20,54	0,00	842,10	184,84	205,38	2,00	17,99
	005027/000 100381AP01	1.026,94	0,00	0,00	0,00	1.026,94	821,56	20,54	0,00	842,10	184,84	205,38	2,00	17,99
	005028/000 100381AP03	1.026,94	0,00	0,00	0,00	1.026,94	821,56	20,54	0,00	842,10	184,84	205,38	2,00	17,99
	005029/000 100381AP05	1.026,94	0,00	0,00	0,00	1.026,94	821,56	20,54	0,00	842,10	184,84	205,38	2,00	17,99

Eingeschränkt auf: Alle Anlagenummern, ohne Typen Zuschuss und Beitrag

Fibu-Bestandskonto Anlagenummer/-unternr		Anschaffungs- und Herstellungskosten					Abschreibung				Restbuchwerte am Ende des Wirtschaftsjahres	Restbuchwerte am Ende des vorangegangenen Wirtschaftsjahres	Kennzahlen	
		Anfangsstand	Zugang	Abgang	Umbuchungen 2)	Endstand	Anfangsstand	Zugang, d.h. Abschreibung im Haushaltsjahr 3)	Abgang, d.h. angesammelte Abschreibungen auf die in Spalte 5 ausgewiesenen Abgänge	Endstand	1)		Durchschnittlicher Abschreibungssatz 4)	Durchschnitt-licher Restbuchwert 5)
		EUR	EUR	EUR	EUR	EUR	EUR	EUR	EUR	EUR	EUR	EUR	v.H.	v.H.
1	2	3	4	5	6	7	8	9	10	11	12	13	14	15
	005030/000 100382AP01	1.026,94	0,00	0,00	0,00	1.026,94	821,56	20,54	0,00	842,10	184,84	205,38	2,00	17,99
	005031/000 100382AP03	1.026,94	0,00	0,00	0,00	1.026,94	821,56	20,54	0,00	842,10	184,84	205,38	2,00	17,99
	005032/000 100382AP05	1.026,94	0,00	0,00	0,00	1.026,94	821,56	20,54	0,00	842,10	184,84	205,38	2,00	17,99
	005033/000 100382AP07	1.026,94	0,00	0,00	0,00	1.026,94	821,56	20,54	0,00	842,10	184,84	205,38	2,00	17,99
	005034/000 100383AP01	1.026,94	0,00	0,00	0,00	1.026,94	821,56	20,54	0,00	842,10	184,84	205,38	2,00	17,99
	005035/000 100384AP01	1.026,94	0,00	0,00	0,00	1.026,94	821,56	20,54	0,00	842,10	184,84	205,38	2,00	17,99
	005036/000 100384AP03	1.026,94	0,00	0,00	0,00	1.026,94	821,56	20,54	0,00	842,10	184,84	205,38	2,00	17,99
	005037/000 100385AP01	1.026,94	0,00	0,00	0,00	1.026,94	821,56	20,54	0,00	842,10	184,84	205,38	2,00	17,99
	005038/000 100385AP03	1.026,94	0,00	0,00	0,00	1.026,94	821,56	20,54	0,00	842,10	184,84	205,38	2,00	17,99
	005039/000 100385AP05	1.026,94	0,00	0,00	0,00	1.026,94	821,56	20,54	0,00	842,10	184,84	205,38	2,00	17,99
	005040/000 100385AP07	1.026,94	0,00	0,00	0,00	1.026,94	821,56	20,54	0,00	842,10	184,84	205,38	2,00	17,99
	005041/000 100385AP09	1.026,94	0,00	0,00	0,00	1.026,94	821,56	20,54	0,00	842,10	184,84	205,38	2,00	17,99
	005042/000 100386AP01	1.026,94	0,00	0,00	0,00	1.026,94	821,56	20,54	0,00	842,10	184,84	205,38	2,00	17,99
	005043/000 100386AP03	1.026,94	0,00	0,00	0,00	1.026,94	821,56	20,54	0,00	842,10	184,84	205,38	2,00	17,99
	005044/000 100386AP05	1.026,94	0,00	0,00	0,00	1.026,94	821,56	20,54	0,00	842,10	184,84	205,38	2,00	17,99
	005045/000 100386AP07	1.026,94	0,00	0,00	0,00	1.026,94	821,56	20,54	0,00	842,10	184,84	205,38	2,00	17,99
	005046/000 100387AP01	1.026,94	0,00	0,00	0,00	1.026,94	821,56	20,54	0,00	842,10	184,84	205,38	2,00	17,99
	005047/000 100387AP03	1.026,94	0,00	0,00	0,00	1.026,94	821,56	20,54	0,00	842,10	184,84	205,38	2,00	17,99
	005048/000 100387AP05	1.026,94	0,00	0,00	0,00	1.026,94	821,56	20,54	0,00	842,10	184,84	205,38	2,00	17,99
	005049/000 100387AP07	1.026,94	0,00	0,00	0,00	1.026,94	821,56	20,54	0,00	842,10	184,84	205,38	2,00	17,99
	005050/000 100387AP09	1.026,94	0,00	0,00	0,00	1.026,94	821,56	20,54	0,00	842,10	184,84	205,38	2,00	17,99
	005051/000 100388AP01	1.026,94	0,00	0,00	0,00	1.026,94	821,56	20,54	0,00	842,10	184,84	205,38	2,00	17,99
	005052/000 100388AP03	1.026,94	0,00	0,00	0,00	1.026,94	821,56	20,54	0,00	842,10	184,84	205,38	2,00	17,99

Legende: 1 - Spalte 7./. Spalte 11, 2 -Umbuchung von einer Anlageklasse in eine andere, 3 Zuschreibungen sind in Spalte 9 gesondert aufzuführen, 4 - (Spalte 9 * 100) : Spalte 7, 5 - (Spalte 12 * 100) : Spalte 7,9 - inkl. Umbuchungen
alle währungsrelevanten Beträge in EUR
Spalte 1 - Die Ziffern geben an, in welchen Kontengruppen und Kontenarten veranschlagt wird

Eingeschränkt auf: Alle Anlagenummern, ohne Typen Zuschuss und Beitrag

Fibu-Bestandskonto Anlagenummer/-unternr		Anschaffungs- und Herstellungskosten					Abschreibung				Restbuchwerte am Ende des Wirtschaftsjahres	Restbuchwerte am Ende des vorangegangenen Wirtschaftsjahres	Kennzahlen	
		Anfangsstand	Zugang	Abgang	Umbuchungen 2)	Endstand	Anfangsstand	Zugang, d.h. Abschreibung im Haushaltsjahr 3)	Abgang, d.h. angesammelte Abschreibungen auf die in Spalte 5 ausgewiesenen Abgänge	Endstand	1)		Durchschnittlicher Abschreibungssatz 4)	Durchschnitt-licher Restbuchwert 5)
		EUR	EUR	EUR	EUR	EUR	EUR	EUR	EUR	EUR	EUR	EUR	v.H.	v.H.
1	2	3	4	5	6	7	8	9	10	11	12	13	14	15
	005053/000 100388AP05	1.026,94	0,00	0,00	0,00	1.026,94	821,56	20,54	0,00	842,10	184,84	205,38	2,00	17,99
	005054/000 100388AP07	1.026,94	0,00	0,00	0,00	1.026,94	821,56	20,54	0,00	842,10	184,84	205,38	2,00	17,99
	005055/000 100388AP09	1.026,94	0,00	0,00	0,00	1.026,94	821,56	20,54	0,00	842,10	184,84	205,38	2,00	17,99
	005056/000 100670AP01	963,25	0,00	0,00	0,00	963,25	789,89	19,27	0,00	809,16	154,09	173,36	2,00	15,99
	005057/000 100670AP03	963,25	0,00	0,00	0,00	963,25	789,89	19,27	0,00	809,16	154,09	173,36	2,00	15,99
	005058/000 100670AP05	963,25	0,00	0,00	0,00	963,25	789,89	19,27	0,00	809,16	154,09	173,36	2,00	15,99
	005059/000 100671AP01	963,25	0,00	0,00	0,00	963,25	789,89	19,27	0,00	809,16	154,09	173,36	2,00	15,99
	005060/000 100672AP01	963,25	0,00	0,00	0,00	963,25	789,89	19,27	0,00	809,16	154,09	173,36	2,00	15,99
	005061/000 100672AP03	963,25	0,00	0,00	0,00	963,25	789,89	19,27	0,00	809,16	154,09	173,36	2,00	15,99
	005062/000 100673AP01	963,25	0,00	0,00	0,00	963,25	789,89	19,27	0,00	809,16	154,09	173,36	2,00	15,99
	005063/000 100673AP03	963,25	0,00	0,00	0,00	963,25	789,89	19,27	0,00	809,16	154,09	173,36	2,00	15,99
	005064/000 100695AP01	1.456,82	0,00	0,00	0,00	1.456,82	932,38	29,14	0,00	961,52	495,30	524,44	2,00	33,99
	005065/000 100696AP01	1.456,82	0,00	0,00	0,00	1.456,82	932,38	29,14	0,00	961,52	495,30	524,44	2,00	33,99
	005066/000 100696AP03	1.456,82	0,00	0,00	0,00	1.456,82	932,38	29,14	0,00	961,52	495,30	524,44	2,00	33,99
	005067/000 100696AP05	1.456,82	0,00	0,00	0,00	1.456,82	932,38	29,14	0,00	961,52	495,30	524,44	2,00	33,99
	005068/000 100699AP01	1.456,82	0,00	0,00	0,00	1.456,82	932,38	29,14	0,00	961,52	495,30	524,44	2,00	33,99
	005069/000 100699AP03	1.456,82	0,00	0,00	0,00	1.456,82	932,38	29,14	0,00	961,52	495,30	524,44	2,00	33,99
	005070/000 100699AP05	1.456,82	0,00	0,00	0,00	1.456,82	932,38	29,14	0,00	961,52	495,30	524,44	2,00	33,99
	005071/000 100700AP01	1.456,82	0,00	0,00	0,00	1.456,82	932,38	29,14	0,00	961,52	495,30	524,44	2,00	33,99
	005072/000 100700AP03	1.456,82	0,00	0,00	0,00	1.456,82	932,38	29,14	0,00	961,52	495,30	524,44	2,00	33,99
	005073/000 100702AP01	1.456,82	0,00	0,00	0,00	1.456,82	932,38	29,14	0,00	961,52	495,30	524,44	2,00	33,99
	005074/000 100702AP03	1.456,82	0,00	0,00	0,00	1.456,82	932,38	29,14	0,00	961,52	495,30	524,44	2,00	33,99
	005075/000 100703AP01	1.456,82	0,00	0,00	0,00	1.456,82	932,38	29,14	0,00	961,52	495,30	524,44	2,00	33,99

Anlagenbuchführung
Anlagenspiegel

erstellt am: **07.12.2017 / 07:32:38**
erstellt von: **Hauke Stammer**
erstellt für: **00 Amt Föhr-Amrum**
Haushaltsjahr: **2015**

Eingeschränkt auf: Alle Anlagenummern, ohne Typen Zuschuss und Beitrag

Fibu-Bestandskonto Anlagenummer/-unternr		Anschaffungs- und Herstellungskosten					Abschreibung				Restbuchwerte am Ende des Wirtschaftsjahres	Restbuchwerte am Ende des vorangegangenen Wirtschaftsjahres	Kennzahlen	
		Anfangsstand	Zugang	Abgang	Umbuchungen 2)	Endstand	Anfangsstand	Zugang, d.h. Abschreibung im Haushaltsjahr 3)	Abgang, d.h. angesammelte Abschreibungen auf die in Spalte 5 ausgewiesenen Abgänge	Endstand	1)		Durchschnittlicher Abschreibungssatz 4)	Durchschnitt-licher Restbuchwert 5)
		EUR	EUR	EUR	EUR	EUR	EUR	EUR	EUR	EUR	EUR	EUR	v.H.	v.H.
1	2	3	4	5	6	7	8	9	10	11	12	13	14	15
	005076/000 100722AP01	1.456,82	0,00	0,00	0,00	1.456,82	932,38	29,14	0,00	961,52	495,30	524,44	2,00	33,99
	005077/000 100728AP01	1.456,82	0,00	0,00	0,00	1.456,82	932,38	29,14	0,00	961,52	495,30	524,44	2,00	33,99
	005078/000 100728AP03	1.456,82	0,00	0,00	0,00	1.456,82	932,38	29,14	0,00	961,52	495,30	524,44	2,00	33,99
	005079/000 100728AP05	1.456,82	0,00	0,00	0,00	1.456,82	932,38	29,14	0,00	961,52	495,30	524,44	2,00	33,99
	005080/000 100729AP01	1.456,82	0,00	0,00	0,00	1.456,82	932,38	29,14	0,00	961,52	495,30	524,44	2,00	33,99
	005081/000 100729AP03	1.456,82	0,00	0,00	0,00	1.456,82	932,38	29,14	0,00	961,52	495,30	524,44	2,00	33,99
	005082/000 100729bAP01	1.456,82	0,00	0,00	0,00	1.456,82	932,38	29,14	0,00	961,52	495,30	524,44	2,00	33,99
	005083/000 100729bAP03	1.456,82	0,00	0,00	0,00	1.456,82	932,38	29,14	0,00	961,52	495,30	524,44	2,00	33,99
	005084/000 100729bAP05	1.456,82	0,00	0,00	0,00	1.456,82	932,38	29,14	0,00	961,52	495,30	524,44	2,00	33,99
	005085/000 100730AP01	1.456,82	0,00	0,00	0,00	1.456,82	932,38	29,14	0,00	961,52	495,30	524,44	2,00	33,99
	005086/000 100731AP01	1.456,82	0,00	0,00	0,00	1.456,82	932,38	29,14	0,00	961,52	495,30	524,44	2,00	33,99
	005087/000 100731AP03	1.456,82	0,00	0,00	0,00	1.456,82	932,38	29,14	0,00	961,52	495,30	524,44	2,00	33,99
	005088/000 100732AP01	1.456,82	0,00	0,00	0,00	1.456,82	932,38	29,14	0,00	961,52	495,30	524,44	2,00	33,99
	005089/000 100733AP01	1.456,82	0,00	0,00	0,00	1.456,82	932,38	29,14	0,00	961,52	495,30	524,44	2,00	33,99
	005090/000 100734AP01	1.456,82	0,00	0,00	0,00	1.456,82	932,38	29,14	0,00	961,52	495,30	524,44	2,00	33,99
	005091/000 100735AP01	1.456,82	0,00	0,00	0,00	1.456,82	932,38	29,14	0,00	961,52	495,30	524,44	2,00	33,99
	005092/000 100737AP01	1.456,82	0,00	0,00	0,00	1.456,82	932,38	29,14	0,00	961,52	495,30	524,44	2,00	33,99
	005093/000 100737AP03	1.456,82	0,00	0,00	0,00	1.456,82	932,38	29,14	0,00	961,52	495,30	524,44	2,00	33,99
	005094/000 100738AP01	1.456,82	0,00	0,00	0,00	1.456,82	932,38	29,14	0,00	961,52	495,30	524,44	2,00	33,99
	005095/000 100738AP03	1.456,82	0,00	0,00	0,00	1.456,82	932,38	29,14	0,00	961,52	495,30	524,44	2,00	33,99
	005096/000 100739AP01	1.456,82	0,00	0,00	0,00	1.456,82	932,38	29,14	0,00	961,52	495,30	524,44	2,00	33,99
	005097/000 100739AP03	1.456,82	0,00	0,00	0,00	1.456,82	932,38	29,14	0,00	961,52	495,30	524,44	2,00	33,99
	005098/000 100743AP01	1.456,82	0,00	0,00	0,00	1.456,82	932,38	29,14	0,00	961,52	495,30	524,44	2,00	33,99

Legende: 1 - Spalte 7./. Spalte 11, 2 -Umbuchung von einer Anlageklasse in eine andere, 3 Zuschreibungen sind in Spalte 9 gesondert aufzuführen, 4 - (Spalte 9 * 100) : Spalte 7, 5 - (Spalte 12 * 100) : Spalte 7,9 - inkl. Umbuchungen
alle währungsrelevanten Beträge in EUR
Spalte 1 - Die Ziffern geben an, in welchen Kontengruppen und Kontenarten veranschlagt wird

Eingeschränkt auf: Alle Anlagenummern, ohne Typen Zuschuss und Beitrag

Fibu-Bestandskonto / Anlagenummer/-unternr		Anschaffungs- und Herstellungskosten					Abschreibung				Restbuchwerte am Ende des Wirtschaftsjahres	Restbuchwerte am Ende des vorangegangenen Wirtschaftsjahres	Kennzahlen	
		Anfangsstand	Zugang	Abgang	Umbuchungen 2)	Endstand	Anfangsstand	Zugang, d.h. Abschreibung im Haushaltsjahr 3)	Abgang, d.h. angesammelte Abschreibungen auf die in Spalte 5 ausgewiesenen Abgänge	Endstand	1)		Durchschnittlicher Abschreibungssatz 4)	Durchschnitt-licher Restbuchwert 5)
		EUR	EUR	EUR	EUR	EUR	EUR	EUR	EUR	EUR	EUR	EUR	v.H.	v.H.
1	2	3	4	5	6	7	8	9	10	11	12	13	14	15
	005099/000 100746AP01	1.456,82	0,00	0,00	0,00	1.456,82	932,38	29,14	0,00	961,52	495,30	524,44	2,00	33,99
	005100/000 100747AP01	1.456,82	0,00	0,00	0,00	1.456,82	932,38	29,14	0,00	961,52	495,30	524,44	2,00	33,99
	005101/000 100747AP03	1.456,82	0,00	0,00	0,00	1.456,82	932,38	29,14	0,00	961,52	495,30	524,44	2,00	33,99
	005102/000 100902AP01	963,25	0,00	0,00	0,00	963,25	789,89	19,27	0,00	809,16	154,09	173,36	2,00	15,99
	005103/000 100902AP03	963,25	0,00	0,00	0,00	963,25	789,89	19,27	0,00	809,16	154,09	173,36	2,00	15,99
	005104/000 100902AP05	963,25	0,00	0,00	0,00	963,25	789,89	19,27	0,00	809,16	154,09	173,36	2,00	15,99
	005105/000 100902AP07	963,25	0,00	0,00	0,00	963,25	789,89	19,27	0,00	809,16	154,09	173,36	2,00	15,99
	005106/000 100902AP09	963,25	0,00	0,00	0,00	963,25	789,89	19,27	0,00	809,16	154,09	173,36	2,00	15,99
	005107/000 100903AP01	963,25	0,00	0,00	0,00	963,25	789,89	19,27	0,00	809,16	154,09	173,36	2,00	15,99
	005108/000 100903AP03	963,25	0,00	0,00	0,00	963,25	789,89	19,27	0,00	809,16	154,09	173,36	2,00	15,99
	005109/000 100905AP01	1.456,82	0,00	0,00	0,00	1.456,82	932,38	29,14	0,00	961,52	495,30	524,44	2,00	33,99
	005110/000 100905AP03	1.456,82	0,00	0,00	0,00	1.456,82	932,38	29,14	0,00	961,52	495,30	524,44	2,00	33,99
	005111/000 100907AP01	963,25	0,00	0,00	0,00	963,25	789,89	19,27	0,00	809,16	154,09	173,36	2,00	15,99
	005343/000 5100991HR03	1.473,00	0,00	0,00	0,00	1.473,00	73,65	29,46	0,00	103,11	1.369,89	1.399,35	2,00	93,00
	005344/000 5100991HR02	1.472,98	0,00	0,00	0,00	1.472,98	73,65	29,46	0,00	103,11	1.369,87	1.399,33	2,00	92,99
	005345/000 5100991HR01	1.472,98	0,00	0,00	0,00	1.472,98	73,65	29,46	0,00	103,11	1.369,87	1.399,33	2,00	92,99
	005346/000 510000HR01	1.472,98	0,00	0,00	0,00	1.472,98	73,65	29,46	0,00	103,11	1.369,87	1.399,33	2,00	92,99
	005617/000 Lütte Straat, Wrixum, SW HA-Schacht	0,00	0,00	0,00	3.317,19	3.317,19	0,00	8,29	0,00	8,29	3.308,90	0,00	0,25	99,75
	005618/000 SW HA KG-Rohr 150	0,00	0,00	0,00	2.690,43	2.690,43	0,00	6,73	0,00	6,73	2.683,70	0,00	0,25	99,74
	005788/000 Midlum, Westerstieg, SW-Hausanschlüsse	8.573,91	0,00	0,00	0,00	8.573,91	42,87	128,61	0,00	171,48	8.402,43	8.531,04	1,50	98,00
	005789/000 Midlum, Westerstieg, SW-HA Haltungen	6.267,16	0,00	0,00	0,00	6.267,16	31,34	94,01	0,00	125,35	6.141,81	6.235,82	1,50	97,99
	Summe Fibu-Bestandskonto: 04408000 - Hausanschlüsse	1.198.808,12	0,00	0,00	6.007,62	1.204.815,74	869.369,01	23.918,88	0,00	893.287,89	311.527,85	329.439,11	1,98	25,85

Legende: 1 - Spalte 7./. Spalte 11, 2 -Umbuchung von einer Anlageklasse in eine andere, 3 Zuschreibungen sind in Spalte 9 gesondert aufzuführen, 4 - (Spalte 9 * 100) : Spalte 7, 5 - (Spalte 12 * 100) : Spalte 7,9 - inkl. Umbuchungen
alle währungsrelevanten Beträge in EUR
Spalte 1 - Die Ziffern geben an, in welchen Kontengruppen und Kontenarten veranschlagt wird

Anlagenbuchführung
Anlagenspiegel

erstellt am: **07.12.2017 / 07:32:39**
erstellt von: **Hauke Stammer**
erstellt für: **00 Amt Föhr-Amrum**
Haushaltsjahr: **2015**

Eingeschränkt auf: Alle Anlagenummern, ohne Typen Zuschuss und Beitrag

Fibu-Bestandskonto / Anlagenummer/-unternr		Anschaffungs- und Herstellungskosten					Abschreibung				Restbuchwerte am Ende des Wirtschaftsjahres	Restbuchwerte am Ende des vorangegangenen Wirtschaftsjahres	Kennzahlen	
		Anfangsstand	Zugang	Abgang	Umbuchungen 2)	Endstand	Anfangsstand	Zugang, d.h. Abschreibung im Haushaltsjahr 3)	Abgang, d.h. angesammelte Abschreibungen auf die in Spalte 5 ausgewiesenen Abgänge	Endstand	1)		Durchschnittlicher Abschreibungssatz 4)	Durchschnitt-licher Restbuchwert 5)
		EUR	EUR	EUR	EUR	EUR	EUR	EUR	EUR	EUR	EUR	EUR	v.H.	v.H.
1	2	3	4	5	6	7	8	9	10	11	12	13	14	15
	Summe Fibu-Bestandskonto: 044 - Entwässerungs- und Abwasserbeseitigungsanlagen	4.839.280,25	11.919,65	1.100,86	21.423,24	4.871.522,28	3.530.709,54	96.324,08	910,06	3.626.123,56	1.245.398,72	1.308.570,71	1,97	25,56
	Summe Fibu-Bestandskonto: 04 - Infrastrukturvermögen	4.849.194,32	11.919,65	1.100,86	21.423,24	4.881.436,35	3.530.709,54	96.324,08	910,06	3.626.123,56	1.255.312,79	1.318.484,78	1,97	25,71
	Fibu-Bestandskonto: 07 - Maschinen und technische Anlagen, Fahrzeuge													
	Fibu-Bestandskonto: 070 - Maschinen und technische Anlagen, Fahrzeuge													
	Fibu-Bestandskonto: 07000000 - Maschinen und technische Anlagen, Fahrzeuge													
	000011/000 Radarpistole 1/3 Anteil	1.060,00	0,00	0,00	0,00	1.060,00	1.059,00	0,00	0,00	1.059,00	1,00	1,00	0,00	0,09
	000037/000 Waschmaschine (04)	620,00	0,00	0,00	0,00	620,00	619,00	0,00	0,00	619,00	1,00	1,00	0,00	0,16
	000062/000 Tauchpumpe (08)	1.159,00	0,00	0,00	0,00	1.159,00	1.158,00	0,00	0,00	1.158,00	1,00	1,00	0,00	0,08
	000068/000 Rasenmähertraktor (04)	2.300,00	0,00	0,00	0,00	2.300,00	2.299,00	0,00	0,00	2.299,00	1,00	1,00	0,00	0,04
	000069/000 Rasenmähertrecker (08)	8.800,00	0,00	0,00	0,00	8.800,00	8.799,00	0,00	0,00	8.799,00	1,00	1,00	0,00	0,01
	000070/000 Hochdruckreiniger (04)	620,00	0,00	0,00	0,00	620,00	619,00	0,00	0,00	619,00	1,00	1,00	0,00	0,16
	000071/000 Pausenklingel	1.019,83	0,00	0,00	0,00	1.019,83	515,59	67,99	0,00	583,58	436,25	504,24	6,67	42,77
	000077/000 Heckenschere	559,00	0,00	0,00	0,00	559,00	558,00	0,00	0,00	558,00	1,00	1,00	0,00	0,17
	000081/000 Wandwinde	562,28	0,00	0,00	0,00	562,28	248,10	33,08	0,00	281,18	281,10	314,18	5,88	49,99
	000082/000 Makita Tauchsäge mit Kippschutz	512,89	0,00	0,00	0,00	512,89	511,89	0,00	0,00	511,89	1,00	1,00	0,00	0,19
	000083/000 Papierschneidemaschine	935,59	0,00	0,00	0,00	935,59	886,87	47,72	0,00	934,59	1,00	48,72	5,10	0,10
	000100/000 Gabelhubwagen	768,53	0,00	0,00	0,00	768,53	499,53	76,85	0,00	576,38	192,15	269,00	10,00	25,00

Legende: 1 - Spalte 7./. Spalte 11, 2 -Umbuchung von einer Anlageklasse in eine andere, 3 Zuschreibungen sind in Spalte 9 gesondert aufzuführen, 4 - (Spalte 9 * 100) : Spalte 7, 5 - (Spalte 12 * 100) : Spalte 7,9 - inkl. Umbuchungen
alle währungsrelevanten Beträge in EUR
Spalte 1 - Die Ziffern geben an, in welchen Kontengruppen und Kontenarten veranschlagt wird

Anlagenbuchführung
Anlagenspiegel

erstellt am: **07.12.2017 / 07:32:40**
erstellt von: **Hauke Stammer**
erstellt für: **00 Amt Föhr-Amrum**
Haushaltsjahr: **2015**

Eingeschränkt auf: Alle Anlagenummern, ohne Typen Zuschuss und Beitrag

Fibu-Bestandskonto Anlagenummer/-unternr		Anschaffungs- und Herstellungskosten					Abschreibung				Restbuchwerte am Ende des Wirtschaftsjahres	Restbuchwerte am Ende des vorangegangenen Wirtschaftsjahres	Kennzahlen	
		Anfangsstand	Zugang	Abgang	Umbuchungen 2)	Endstand	Anfangsstand	Zugang, d.h. Abschreibung im Haushaltsjahr 3)	Abgang, d.h. angesammelte Abschreibungen auf die in Spalte 5 ausgewiesenen Abgänge	Endstand	1)		Durchschnittlicher Abschreibungssatz 4)	Durchschnitt-licher Restbuchwert 5)
		EUR	EUR	EUR	EUR	EUR	EUR	EUR	EUR	EUR	EUR	EUR	v.H.	v.H.
1	2	3	4	5	6	7	8	9	10	11	12	13	14	15
	000101/000 Laubsauger	649,00	0,00	0,00	0,00	649,00	648,00	0,00	0,00	648,00	1,00	1,00	0,00	0,15
	000433/000 Kühleinheit	7.400,80	0,00	0,00	0,00	7.400,80	6.229,01	740,08	0,00	6.969,09	431,71	1.171,79	10,00	5,83
	000434/000 Gewerbe-Geschirrspüler	5.218,84	0,00	0,00	0,00	5.218,84	4.479,47	521,88	0,00	5.001,35	217,49	739,37	10,00	4,16
	000435/000 Beistelltisch Geschirrspüler	643,80	0,00	0,00	0,00	643,80	368,40	42,92	0,00	411,32	232,48	275,40	6,67	36,11
	000436/000 Spültisch Geschirrspüler	1.969,68	0,00	0,00	0,00	1.969,68	1.127,08	131,31	0,00	1.258,39	711,29	842,60	6,67	36,11
	000442/000 Waschmaschine	1,00	0,00	0,00	0,00	1,00	0,00	0,00	0,00	0,00	1,00	1,00	0,00	100,00
	000443/000 Wäschetrockner	1,00	0,00	0,00	0,00	1,00	0,00	0,00	0,00	0,00	1,00	1,00	0,00	100,00
	000463/000 Werkbank	3.265,40	0,00	0,00	0,00	3.265,40	1.832,22	217,69	0,00	2.049,91	1.215,49	1.433,18	6,67	37,22
	000464/000 Werkzeug-/Materialschrank	1.135,64	0,00	0,00	0,00	1.135,64	1.134,64	0,00	0,00	1.134,64	1,00	1,00	0,00	0,08
	000465/000 Tonlager-/Trocknungsschrank	883,92	0,00	0,00	0,00	883,92	495,99	58,93	0,00	554,92	329,00	387,93	6,67	37,22
	000466/000 Holzbandsäge	792,05	0,00	0,00	0,00	792,05	444,40	52,80	0,00	497,20	294,85	347,65	6,67	37,22
	000475/000 Fernseher	1,00	0,00	0,00	0,00	1,00	0,00	0,00	0,00	0,00	1,00	1,00	0,00	100,00
	000503/000 Motorsense	769,00	0,00	0,00	0,00	769,00	768,00	0,00	0,00	768,00	1,00	1,00	0,00	0,13
	000504/000 Motorsense	899,00	0,00	0,00	0,00	899,00	898,00	0,00	0,00	898,00	1,00	1,00	0,00	0,11
	000505/000 Kehrmaschine	3.000,00	0,00	0,00	0,00	3.000,00	2.999,00	0,00	0,00	2.999,00	1,00	1,00	0,00	0,03
	000506/000 Holz-Schredder	3.800,00	0,00	0,00	0,00	3.800,00	3.799,00	0,00	0,00	3.799,00	1,00	1,00	0,00	0,02
	000507/000 Hochdruckreiniger	680,00	0,00	0,00	0,00	680,00	679,00	0,00	0,00	679,00	1,00	1,00	0,00	0,14
	000508/000 Schleuderstreuer	1.624,00	0,00	0,00	0,00	1.624,00	1.623,00	0,00	0,00	1.623,00	1,00	1,00	0,00	0,06
	000511/000 Videorecorder	1,00	0,00	0,00	0,00	1,00	0,00	0,00	0,00	0,00	1,00	1,00	0,00	100,00
	000512/000 TV	1,00	0,00	0,00	0,00	1,00	0,00	0,00	0,00	0,00	1,00	1,00	0,00	100,00
	000557/000 Spielgeräte, Hängeklettergerät	11.652,54	0,00	0,00	0,00	11.652,54	8.860,80	1.456,57	0,00	10.317,37	1.335,17	2.791,74	12,50	11,45
	000563/000 Wickeltisch, Matratze (Behindertengerecht)	3.719,97	0,00	0,00	0,00	3.719,97	3.718,97	0,00	0,00	3.718,97	1,00	1,00	0,00	0,02
	000564/000 Beschallungsanlage (Modulmischer usw.)	6.551,44	0,00	0,00	0,00	6.551,44	2.885,75	467,96	0,00	3.353,71	3.197,73	3.665,69	7,14	48,80

Legende: 1 - Spalte 7./. Spalte 11, 2 -Umbuchung von einer Anlageklasse in eine andere, 3 Zuschreibungen sind in Spalte 9 gesondert aufzuführen, 4 - (Spalte 9 * 100) : Spalte 7, 5 - (Spalte 12 * 100) : Spalte 7,9 - inkl. Umbuchungen
alle währungsrelevanten Beträge in EUR
Spalte 1 - Die Ziffern geben an, in welchen Kontengruppen und Kontenarten veranschlagt wird

Eingeschränkt auf: Alle Anlagenummern, ohne Typen Zuschuss und Beitrag

Fibu-Bestandskonto Anlagenummer/-unternr		Anschaffungs- und Herstellungskosten					Abschreibung				Restbuchwerte am Ende des Wirtschaftsjahres	Restbuchwerte am Ende des vorangegangenen Wirtschaftsjahres	Kennzahlen	
		Anfangsstand	Zugang	Abgang	Umbuchungen 2)	Endstand	Anfangsstand	Zugang, d.h. Abschreibung im Haushaltsjahr 3)	Abgang, d.h. angesammelte Abschreibungen auf die in Spalte 5 ausgewiesenen Abgänge	Endstand	1)		Durchschnittlicher Abschreibungssatz 4)	Durchschnitt-licher Restbuchwert 5)
		EUR	EUR	EUR	EUR	EUR	EUR	EUR	EUR	EUR	EUR	EUR	v.H.	v.H.
1	2	3	4	5	6	7	8	9	10	11	12	13	14	15
	000565/000 Kühlschrank Schulzentrum	529,00	0,00	0,00	0,00	529,00	374,71	52,90	0,00	427,61	101,39	154,29	10,00	19,16
	000566/000 Neue Telefonanlage Gymnasium (2008)	3.429,39	0,00	0,00	0,00	3.429,39	2.929,25	428,67	0,00	3.357,92	71,47	500,14	12,50	2,08
	000574/000 Abfallkühler "Nord Cup"	3.028,55	0,00	0,00	0,00	3.028,55	2.069,54	302,86	0,00	2.372,40	656,15	959,01	10,00	21,66
	000579/000 Frankiermaschine Amrum	1.787,38	0,00	0,00	0,00	1.787,38	1.508,09	223,42	0,00	1.731,51	55,87	279,29	12,50	3,12
	000582/000 Zaunanlage (Schulzentrum Wyk)	11.041,78	0,00	0,00	0,00	11.041,78	3.818,62	552,09	0,00	4.370,71	6.671,07	7.223,16	5,00	60,41
	000622/000 Scheuersaugmaschine für Turnhalle	4.155,67	0,00	0,00	0,00	4.155,67	3.766,08	388,59	0,00	4.154,67	1,00	389,59	9,35	0,02
	000663/000 Tischbohrmaschine	1.803,80	0,00	0,00	0,00	1.803,80	1.802,80	0,00	0,00	1.802,80	1,00	1,00	0,00	0,05
	000664/000 Kreissäge	1.813,08	0,00	0,00	0,00	1.813,08	1.812,08	0,00	0,00	1.812,08	1,00	1,00	0,00	0,05
	000665/000 Bandsäge	1.582,31	0,00	0,00	0,00	1.582,31	1.581,31	0,00	0,00	1.581,31	1,00	1,00	0,00	0,06
	000666/000 Reinigungsmaschine Turnhalle	1,00	0,00	0,00	0,00	1,00	0,00	0,00	0,00	0,00	1,00	1,00	0,00	100,00
	000717/000 Stromversorgungsgeräte	2.096,10	0,00	0,00	0,00	2.096,10	1.280,95	139,74	0,00	1.420,69	675,41	815,15	6,67	32,22
	000718/000 Verdunkelungsanlage	4.269,91	0,00	0,00	0,00	4.269,91	2.324,72	284,66	0,00	2.609,38	1.660,53	1.945,19	6,67	38,88
	000723/000 Projektor	1,00	0,00	0,00	0,00	1,00	0,00	0,00	0,00	0,00	1,00	1,00	0,00	100,00
	000735/000 Projektor	1,00	0,00	0,00	0,00	1,00	0,00	0,00	0,00	0,00	1,00	1,00	0,00	100,00
	000743/000 Trockner	1,00	0,00	0,00	0,00	1,00	0,00	0,00	0,00	0,00	1,00	1,00	0,00	100,00
	000744/000 Kühltruhe	1,00	0,00	0,00	0,00	1,00	0,00	0,00	0,00	0,00	1,00	1,00	0,00	100,00
	000748/000 Projektor	1,00	0,00	0,00	0,00	1,00	0,00	0,00	0,00	0,00	1,00	1,00	0,00	100,00
	000762/000 Außenbeleuchtung	3.852,89	0,00	0,00	0,00	3.852,89	3.851,89	0,00	0,00	3.851,89	1,00	1,00	0,00	0,02
	000864/000 Overhaedprojektor	1,00	0,00	0,00	0,00	1,00	0,00	0,00	0,00	0,00	1,00	1,00	0,00	100,00
	000877/000 Radarpistole 1/3	1.060,00	0,00	0,00	0,00	1.060,00	1.059,00	0,00	0,00	1.059,00	1,00	1,00	0,00	0,09
	000913/000 Sirenen Anlage Feuerwehr Amrum (15)	4.214,04	0,00	0,00	0,00	4.214,04	1.498,35	280,94	0,00	1.779,29	2.434,75	2.715,69	6,67	57,77
	000972/000 Kältetechnische Einrichtung Rathaus / Klimaanlage Serverraum	9.208,09	0,00	0,00	0,00	9.208,09	7.980,35	920,81	0,00	8.901,16	306,93	1.227,74	10,00	3,33

Legende: 1 - Spalte 7./. Spalte 11, 2 -Umbuchung von einer Anlageklasse in eine andere, 3 Zuschreibungen sind in Spalte 9 gesondert aufzuführen, 4 - (Spalte 9 * 100) : Spalte 7, 5 - (Spalte 12 * 100) : Spalte 7,9 - inkl. Umbuchungen
alle währungsrelevanten Beträge in EUR
Spalte 1 - Die Ziffern geben an, in welchen Kontengruppen und Kontenarten veranschlagt wird

Eingeschränkt auf: Alle Anlagenummern, ohne Typen Zuschuss und Beitrag

Fibu-Bestandskonto Anlagenummer/-unternr		Anschaffungs- und Herstellungskosten					Abschreibung				Restbuchwerte am Ende des Wirtschaftsjahres	Restbuchwerte am Ende des vorangegangenen Wirtschaftsjahres	Kennzahlen	
		Anfangsstand	Zugang	Abgang	Umbuchungen 2)	Endstand	Anfangsstand	Zugang, d.h. Abschreibung im Haushaltsjahr 3)	Abgang, d.h. angesammelte Abschreibungen auf die in Spalte 5 ausgewiesenen Abgänge	Endstand	1)		Durchschnittlicher Abschreibungssatz 4)	Durchschnitt-licher Restbuchwert 5)
		EUR	EUR	EUR	EUR	EUR	EUR	EUR	EUR	EUR	EUR	EUR	v.H.	v.H.
1	2	3	4	5	6	7	8	9	10	11	12	13	14	15
	000985/000 Druckbegrenzer B	426,00	0,00	0,00	0,00	426,00	425,00	0,00	0,00	425,00	1,00	1,00	0,00	0,23
	000986/000 Funkgerät 2m tragbar	2.720,00	0,00	0,00	0,00	2.720,00	2.719,00	0,00	0,00	2.719,00	1,00	1,00	0,00	0,03
	000987/000 Funkgerät 4m Fahrzeug	4.520,00	0,00	0,00	0,00	4.520,00	4.519,00	0,00	0,00	4.519,00	1,00	1,00	0,00	0,02
	000988/000 Handscheinwerfer	3.400,00	0,00	0,00	0,00	3.400,00	3.399,00	0,00	0,00	3.399,00	1,00	1,00	0,00	0,02
	000989/000 Hydraulikaggregat Rettungssatz	5.050,00	0,00	0,00	0,00	5.050,00	5.049,00	0,00	0,00	5.049,00	1,00	1,00	0,00	0,01
	000990/000 Kraftwinden "Büffelwinden"	1.800,00	0,00	0,00	0,00	1.800,00	1.799,00	0,00	0,00	1.799,00	1,00	1,00	0,00	0,05
	000991/000 Lichtmast	1.800,00	0,00	0,00	0,00	1.800,00	1.799,00	0,00	0,00	1.799,00	1,00	1,00	0,00	0,05
	000992/000 Mehrzweckzug "Greif"	1.210,00	0,00	0,00	0,00	1.210,00	1.209,00	0,00	0,00	1.209,00	1,00	1,00	0,00	0,08
	000993/000 Monitor Wasserwerfer	1.700,00	0,00	0,00	0,00	1.700,00	1.699,00	0,00	0,00	1.699,00	1,00	1,00	0,00	0,05
	000994/000 Motorkettensäge	772,00	0,00	0,00	0,00	772,00	771,00	0,00	0,00	771,00	1,00	1,00	0,00	0,12
	000995/000 Pressluftatmer	12.150,00	0,00	0,00	0,00	12.150,00	12.149,00	0,00	0,00	12.149,00	1,00	1,00	0,00	0,00
	000996/000 Schaumrohr	2.232,00	0,00	0,00	0,00	2.232,00	2.231,00	0,00	0,00	2.231,00	1,00	1,00	0,00	0,04
	000997/000 Schiebeleiter 3-tlg.	1.200,00	0,00	0,00	0,00	1.200,00	1.199,00	0,00	0,00	1.199,00	1,00	1,00	0,00	0,08
	000998/000 Steckleiter 4-tlg.	1.101,20	0,00	0,00	0,00	1.101,20	1.100,20	0,00	0,00	1.100,20	1,00	1,00	0,00	0,09
	000999/000 Stromerzeuger	11.008,00	0,00	0,00	0,00	11.008,00	11.007,00	0,00	0,00	11.007,00	1,00	1,00	0,00	0,00
	001000/000 Tauchpumpe	1.200,00	0,00	0,00	0,00	1.200,00	1.199,00	0,00	0,00	1.199,00	1,00	1,00	0,00	0,08
	001001/000 Auffangbecken Chemie	1.500,00	0,00	0,00	0,00	1.500,00	1.499,00	0,00	0,00	1.499,00	1,00	1,00	0,00	0,06
	001002/000 Funkgerät 2m tragbar	3.400,00	0,00	0,00	0,00	3.400,00	3.399,00	0,00	0,00	3.399,00	1,00	1,00	0,00	0,02
	001003/000 Funkgerät 4m Fahrzeug	2.260,00	0,00	0,00	0,00	2.260,00	2.259,00	0,00	0,00	2.259,00	1,00	1,00	0,00	0,04
	001004/000 Handscheinwerfer	3.400,00	0,00	0,00	0,00	3.400,00	3.399,00	0,00	0,00	3.399,00	1,00	1,00	0,00	0,02
	001005/000 Hochdruck-Löschgerät	9.000,00	0,00	0,00	0,00	9.000,00	8.999,00	0,00	0,00	8.999,00	1,00	1,00	0,00	0,01
	001006/000 Hochdrucklüfter	2.400,00	0,00	0,00	0,00	2.400,00	2.399,00	0,00	0,00	2.399,00	1,00	1,00	0,00	0,04
	001007/000 Hochdruckschlauch (100m)	470,00	0,00	0,00	0,00	470,00	469,00	0,00	0,00	469,00	1,00	1,00	0,00	0,21

Eingeschränkt auf: Alle Anlagenummern, ohne Typen Zuschuss und Beitrag

Fibu-Bestandskonto Anlagenummer/-unternr		Anschaffungs- und Herstellungskosten					Abschreibung				Restbuchwerte am Ende des Wirtschaftsjahres	Restbuchwerte am Ende des vorangegangenen Wirtschaftsjahres	Kennzahlen	
		Anfangsstand	Zugang	Abgang	Umbuchungen 2)	Endstand	Anfangsstand	Zugang, d.h. Abschreibung im Haushaltsjahr 3)	Abgang, d.h. angesammelte Abschreibungen auf die in Spalte 5 ausgewiesenen Abgänge	Endstand	1)		Durchschnittlicher Abschreibungssatz 4)	Durchschnitt-licher Restbuchwert 5)
		EUR	EUR	EUR	EUR	EUR	EUR	EUR	EUR	EUR	EUR	EUR	v.H.	v.H.
1	2	3	4	5	6	7	8	9	10	11	12	13	14	15
	001008/000 Hohlstrahlrohr B	583,00	0,00	0,00	0,00	583,00	582,00	0,00	0,00	582,00	1,00	1,00	0,00	0,17
	001009/000 Motorkettensäge	772,00	0,00	0,00	0,00	772,00	771,00	0,00	0,00	771,00	1,00	1,00	0,00	0,12
	001010/000 Pressluftatmer	5.400,00	0,00	0,00	0,00	5.400,00	5.399,00	0,00	0,00	5.399,00	1,00	1,00	0,00	0,01
	001011/000 Schaumrohr	558,00	0,00	0,00	0,00	558,00	557,00	0,00	0,00	557,00	1,00	1,00	0,00	0,17
	001012/000 Steckleiter 4-tlg.	550,60	0,00	0,00	0,00	550,60	549,60	0,00	0,00	549,60	1,00	1,00	0,00	0,18
	001013/000 Stromerzeuger	5.504,00	0,00	0,00	0,00	5.504,00	4.770,09	366,93	0,00	5.137,02	366,98	733,91	6,67	6,66
	001014/000 Tauchpumpe	1.200,00	0,00	0,00	0,00	1.200,00	1.199,00	0,00	0,00	1.199,00	1,00	1,00	0,00	0,08
	001015/000 Pumpe TS 8/8	1,00	0,00	0,00	0,00	1,00	0,00	0,00	0,00	0,00	1,00	1,00	0,00	100,00
	001016/000 Pumpe TS 8/8	1,00	0,00	0,00	0,00	1,00	0,00	0,00	0,00	0,00	1,00	1,00	0,00	100,00
	001017/000 Atemmasken PA	1.390,00	0,00	0,00	0,00	1.390,00	1.389,00	0,00	0,00	1.389,00	1,00	1,00	0,00	0,07
	001018/000 Druckbegrenzer B	852,00	0,00	0,00	0,00	852,00	851,00	0,00	0,00	851,00	1,00	1,00	0,00	0,11
	001019/000 Druckminderer PA	1.950,00	0,00	0,00	0,00	1.950,00	1.949,00	0,00	0,00	1.949,00	1,00	1,00	0,00	0,05
	001020/000 Druckschlauch B	2.056,80	0,00	0,00	0,00	2.056,80	2.055,80	0,00	0,00	2.055,80	1,00	1,00	0,00	0,04
	001021/000 Druckschlauch C	1.492,70	0,00	0,00	0,00	1.492,70	1.491,70	0,00	0,00	1.491,70	1,00	1,00	0,00	0,06
	001022/000 Funkgerät 2m tragbar	1.360,00	0,00	0,00	0,00	1.360,00	1.359,00	0,00	0,00	1.359,00	1,00	1,00	0,00	0,07
	001023/000 Funkgerät 4m Fahrzeug	4.520,00	0,00	0,00	0,00	4.520,00	4.519,00	0,00	0,00	4.519,00	1,00	1,00	0,00	0,02
	001024/000 Handscheinwerfer	4.080,00	0,00	0,00	0,00	4.080,00	4.079,00	0,00	0,00	4.079,00	1,00	1,00	0,00	0,02
	001025/000 Ladegerät 12/24 V	744,60	0,00	0,00	0,00	744,60	743,60	0,00	0,00	743,60	1,00	1,00	0,00	0,13
	001026/000 Pressluftatmer	8.100,00	0,00	0,00	0,00	8.100,00	8.099,00	0,00	0,00	8.099,00	1,00	1,00	0,00	0,01
	001027/000 Pressluftflasche 300 bar	3.888,00	0,00	0,00	0,00	3.888,00	3.887,00	0,00	0,00	3.887,00	1,00	1,00	0,00	0,02
	001028/000 Saugschlauch A	864,00	0,00	0,00	0,00	864,00	863,00	0,00	0,00	863,00	1,00	1,00	0,00	0,11
	001029/000 Schaumrohr	558,00	0,00	0,00	0,00	558,00	557,00	0,00	0,00	557,00	1,00	1,00	0,00	0,17
	001030/000 Scheinwerfer	454,00	0,00	0,00	0,00	454,00	453,00	0,00	0,00	453,00	1,00	1,00	0,00	0,22

Legende: 1 - Spalte 7./. Spalte 11, 2 -Umbuchung von einer Anlageklasse in eine andere, 3 Zuschreibungen sind in Spalte 9 gesondert aufzuführen, 4 - (Spalte 9 * 100) : Spalte 7, 5 - (Spalte 12 * 100) : Spalte 7,9 - inkl. Umbuchungen
alle währungsrelevanten Beträge in EUR
Spalte 1 - Die Ziffern geben an, in welchen Kontengruppen und Kontenarten veranschlagt wird

Anlagenbuchführung
Anlagenspiegel

erstellt am: **07.12.2017 / 07:32:42**
erstellt von: **Hauke Stammer**
erstellt für: **00 Amt Föhr-Amrum**
Haushaltsjahr: **2015**

Eingeschränkt auf: Alle Anlagenummern, ohne Typen Zuschuss und Beitrag

Fibu-Bestandskonto Anlagenummer/-unternr		Anschaffungs- und Herstellungskosten					Abschreibung				Restbuchwerte am Ende des Wirtschaftsjahres	Restbuchwerte am Ende des vorangegangenen Wirtschaftsjahres	Kennzahlen	
		Anfangsstand	Zugang	Abgang	Umbuchungen 2)	Endstand	Anfangsstand	Zugang, d.h. Abschreibung im Haushaltsjahr 3)	Abgang, d.h. angesammelte Abschreibungen auf die in Spalte 5 ausgewiesenen Abgänge	Endstand	1)		Durchschnittlicher Abschreibungssatz 4)	Durchschnitt-licher Restbuchwert 5)
		EUR	EUR	EUR	EUR	EUR	EUR	EUR	EUR	EUR	EUR	EUR	v.H.	v.H.
1	2	3	4	5	6	7	8	9	10	11	12	13	14	15
	001031/000 Steckleiter 4-tlg.	1.101,20	0,00	0,00	0,00	1.101,20	1.100,20	0,00	0,00	1.100,20	1,00	1,00	0,00	0,09
	001032/000 Stromerzeuger	504,00	0,00	0,00	0,00	504,00	436,80	33,60	0,00	470,40	33,60	67,20	6,67	6,66
	001033/000 Druckschläuche Rettungssatz 20m	470,00	0,00	0,00	0,00	470,00	469,00	0,00	0,00	469,00	1,00	1,00	0,00	0,21
	001034/000 Funkgerät 2m tragbar	2.040,00	0,00	0,00	0,00	2.040,00	2.039,00	0,00	0,00	2.039,00	1,00	1,00	0,00	0,04
	001035/000 Funkgerät 4m Fahrzeug	4.520,00	0,00	0,00	0,00	4.520,00	4.519,00	0,00	0,00	4.519,00	1,00	1,00	0,00	0,02
	001036/000 Handscheinwerfer	1.360,00	0,00	0,00	0,00	1.360,00	1.359,00	0,00	0,00	1.359,00	1,00	1,00	0,00	0,07
	001037/000 Lichtmast	1.800,00	0,00	0,00	0,00	1.800,00	1.799,00	0,00	0,00	1.799,00	1,00	1,00	0,00	0,05
	001038/000 Motorkettensäge	772,00	0,00	0,00	0,00	772,00	771,00	0,00	0,00	771,00	1,00	1,00	0,00	0,12
	001039/000 Pressluftatmer	5.400,00	0,00	0,00	0,00	5.400,00	5.399,00	0,00	0,00	5.399,00	1,00	1,00	0,00	0,01
	001040/000 Schaumrohr	558,00	0,00	0,00	0,00	558,00	557,00	0,00	0,00	557,00	1,00	1,00	0,00	0,17
	001041/000 Schiebeleiter 3-tlg.	1.200,00	0,00	0,00	0,00	1.200,00	1.199,00	0,00	0,00	1.199,00	1,00	1,00	0,00	0,08
	001042/000 Steckleiter 4-tlg.	2.202,40	0,00	0,00	0,00	2.202,40	2.201,40	0,00	0,00	2.201,40	1,00	1,00	0,00	0,04
	001043/000 Stromerzeuger	5.504,00	0,00	0,00	0,00	5.504,00	4.770,09	366,93	0,00	5.137,02	366,98	733,91	6,67	6,66
	001044/000 Tauchpumpe	1.200,00	0,00	0,00	0,00	1.200,00	1.199,00	0,00	0,00	1.199,00	1,00	1,00	0,00	0,08
	001144/000 Farbfernseher	684,84	0,00	0,00	0,00	684,84	683,84	0,00	0,00	683,84	1,00	1,00	0,00	0,14
	001147/000 Dreieck-Stromgenerator	1.101,63	0,00	0,00	0,00	1.101,63	1.100,63	0,00	0,00	1.100,63	1,00	1,00	0,00	0,09
	001148/000 Stockpresse	953,12	0,00	0,00	0,00	953,12	952,12	0,00	0,00	952,12	1,00	1,00	0,00	0,10
	001150/000 Farbfernseher	714,79	0,00	0,00	0,00	714,79	713,79	0,00	0,00	713,79	1,00	1,00	0,00	0,13
	001151/000 Tageslichtprojektor	672,07	0,00	0,00	0,00	672,07	671,07	0,00	0,00	671,07	1,00	1,00	0,00	0,14
	001195/000 Optimistenjolle (Boot)	552,20	0,00	0,00	0,00	552,20	551,20	0,00	0,00	551,20	1,00	1,00	0,00	0,18
	001284/000 Laubbläser 2009	330,00	0,00	0,00	0,00	330,00	330,00	0,00	0,00	330,00	0,00	0,00	0,00	0,00
	001291/000 Schiebeleiter	278,99	0,00	0,00	0,00	278,99	278,99	0,00	0,00	278,99	0,00	0,00	0,00	0,00
	001334/000 Waschmaschine (2010)	2.408,00	0,00	0,00	0,00	2.408,00	1.003,33	240,80	0,00	1.244,13	1.163,87	1.404,67	10,00	48,33

Legende: 1 - Spalte 7./. Spalte 11, 2 -Umbuchung von einer Anlageklasse in eine andere, 3 Zuschreibungen sind in Spalte 9 gesondert aufzuführen, 4 - (Spalte 9 * 100) : Spalte 7, 5 - (Spalte 12 * 100) : Spalte 7,9 - inkl. Umbuchungen
alle währungsrelevanten Beträge in EUR
Spalte 1 - Die Ziffern geben an, in welchen Kontengruppen und Kontenarten veranschlagt wird

Eingeschränkt auf: Alle Anlagenummern, ohne Typen Zuschuss und Beitrag

Fibu-Bestandskonto Anlagenummer/-unternr		Anschaffungs- und Herstellungskosten					Abschreibung				Restbuchwerte am Ende des Wirtschaftsjahres	Restbuchwerte am Ende des vorangegangenen Wirtschaftsjahres	Kennzahlen	
		Anfangsstand	Zugang	Abgang	Umbuchungen 2)	Endstand	Anfangsstand	Zugang, d.h. Abschreibung im Haushaltsjahr 3)	Abgang, d.h. angesammelte Abschreibungen auf die in Spalte 5 ausgewiesenen Abgänge	Endstand	1)		Durchschnittlicher Abschreibungssatz 4)	Durchschnitt-licher Restbuchwert 5)
		EUR	EUR	EUR	EUR	EUR	EUR	EUR	EUR	EUR	EUR	EUR	v.H.	v.H.
1	2	3	4	5	6	7	8	9	10	11	12	13	14	15
	001370/000 AHK Leiter Frachtkosten	216,75	0,00	0,00	0,00	216,75	216,75	0,00	0,00	216,75	0,00	0,00	0,00	0,00
	001387/000 Wärmebildkamera Wittdün 2006	18.850,00	0,00	0,00	0,00	18.850,00	18.849,00	0,00	0,00	18.849,00	1,00	1,00	0,00	0,00
	001471/000 Beamer (2004)	910,21	0,00	0,00	0,00	910,21	909,21	0,00	0,00	909,21	1,00	1,00	0,00	0,10
	001472/000 Beamer (2005)	1.242,50	0,00	0,00	0,00	1.242,50	1.241,50	0,00	0,00	1.241,50	1,00	1,00	0,00	0,08
	001474/000 Beamer (2005)	1.264,40	0,00	0,00	0,00	1.264,40	1.263,40	0,00	0,00	1.263,40	1,00	1,00	0,00	0,07
	001507/000 Kommunalschlepper	35.548,77	0,00	0,00	0,00	35.548,77	27.031,90	4.443,60	0,00	31.475,50	4.073,27	8.516,87	12,50	11,45
	003529/000 Feuerwehrsirene	5.900,02	0,00	0,00	0,00	5.900,02	1.499,58	295,00	0,00	1.794,58	4.105,44	4.400,44	5,00	69,58
	003530/000 Elektronik-Ladegerät	854,18	0,00	0,00	0,00	854,18	854,18	0,00	0,00	854,18	0,00	0,00	0,00	0,00
	003541/000 Dreiseitenkipper Zubehör Schlepper	6.699,92	0,00	0,00	0,00	6.699,92	4.466,47	837,53	0,00	5.304,00	1.395,92	2.233,45	12,50	20,83
	003542/000 Atemschutzgerät PSS 90/N mit Lungenautomat	733,00	0,00	0,00	0,00	733,00	733,00	0,00	0,00	733,00	0,00	0,00	0,00	0,00
	003543/000 4 Atemschutzgeräte PSS 90/N mit Lungenautomaten	2.932,00	0,00	0,00	0,00	2.932,00	2.932,00	0,00	0,00	2.932,00	0,00	0,00	0,00	0,00
	003544/000 5 Atemschutzgeräte PSS 90/N mit Lungenautomaten	3.665,00	0,00	0,00	0,00	3.665,00	3.665,00	0,00	0,00	3.665,00	0,00	0,00	0,00	0,00
	003546/000 Frontlader 300CX John-Deere	8.722,02	0,00	0,00	0,00	8.722,02	5.755,17	1.112,57	0,00	6.867,74	1.854,28	2.966,85	12,76	21,25
	003550/000 Makita Akku-Schlagbohrschrauber BHP453RHEX	295,00	0,00	0,00	0,00	295,00	295,00	0,00	0,00	295,00	0,00	0,00	0,00	0,00
	003551/000 Makita Bohrhammer HR2470FT	295,00	0,00	0,00	0,00	295,00	295,00	0,00	0,00	295,00	0,00	0,00	0,00	0,00
	003552/000 Makita Stichsäge 4351 CTK	249,00	0,00	0,00	0,00	249,00	249,00	0,00	0,00	249,00	0,00	0,00	0,00	0,00
	003558/000 LAN Verkabelung, Verwaltungsnetz	2.464,10	0,00	0,00	0,00	2.464,10	903,49	164,27	0,00	1.067,76	1.396,34	1.560,61	6,67	56,66
	003559/000 Klettergerüst RHS	1.653,72	0,00	0,00	0,00	1.653,72	1.136,96	206,72	0,00	1.343,68	310,04	516,76	12,50	18,74
	003562/000 Kehrmaschine für Kommunalschlepper	3.604,81	0,00	0,00	0,00	3.604,81	2.741,15	450,60	0,00	3.191,75	413,06	863,66	12,50	11,45

Eingeschränkt auf: Alle Anlagenummern, ohne Typen Zuschuss und Beitrag

Fibu-Bestandskonto Anlagenummer/-unternr		Anschaffungs- und Herstellungskosten					Abschreibung				Restbuchwerte am Ende des Wirtschaftsjahres	Restbuchwerte am Ende des vorangegangenen Wirtschaftsjahres	Kennzahlen	
		Anfangsstand	Zugang	Abgang	Umbuchungen 2)	Endstand	Anfangsstand	Zugang, d.h. Abschreibung im Haushaltsjahr 3)	Abgang, d.h. angesammelte Abschreibungen auf die in Spalte 5 ausgewiesenen Abgänge	Endstand	1)		Durchschnittlicher Abschreibungssatz 4)	Durchschnitt-licher Restbuchwert 5)
		EUR	EUR	EUR	EUR	EUR	EUR	EUR	EUR	EUR	EUR	EUR	v.H.	v.H.
1	2	3	4	5	6	7	8	9	10	11	12	13	14	15
	004118/000 Sirenen Anlage Feuerwehr Amrum (16)	4.214,04	0,00	0,00	0,00	4.214,04	1.498,35	280,94	0,00	1.779,29	2.434,75	2.715,69	6,67	57,77
	004119/000 Digitalmeldeempfänger	636,90	0,00	0,00	0,00	636,90	636,90	0,00	0,00	636,90	0,00	0,00	0,00	0,00
	004120/000 2 Kenwood TK 290, Funkgeräte	1.299,84	0,00	0,00	0,00	1.299,84	1.299,84	0,00	0,00	1.299,84	0,00	0,00	0,00	0,00
	004121/000 Digitalmeldeempfänger, Swissphone BOSS 910 (FS)	1.056,90	0,00	0,00	0,00	1.056,90	1.056,90	0,00	0,00	1.056,90	0,00	0,00	0,00	0,00
	004122/000 Digitalmeldeempfänger, Swissphone BOSS 910 (FS)	1.108,70	0,00	0,00	0,00	1.108,70	1.108,70	0,00	0,00	1.108,70	0,00	0,00	0,00	0,00
	004123/000 Funkgeräte Kennwood TK-290-11B inkl. Ohrhörer	1.388,40	0,00	0,00	0,00	1.388,40	1.388,40	0,00	0,00	1.388,40	0,00	0,00	0,00	0,00
	004125/000 Digitale Sirenensteuerempfänger DSE300	432,00	0,00	0,00	0,00	432,00	432,00	0,00	0,00	432,00	0,00	0,00	0,00	0,00
	004126/000 Digitale Sirenensteuerempfänger DSE300	432,00	0,00	0,00	0,00	432,00	432,00	0,00	0,00	432,00	0,00	0,00	0,00	0,00
	004127/000 Digitalmeldeempfänger, Swissphone BOSS 910 (FS)	1.050,00	0,00	0,00	0,00	1.050,00	1.050,00	0,00	0,00	1.050,00	0,00	0,00	0,00	0,00
	004128/000 Sandstreuer, Zubehör Schlepper	402,49	0,00	0,00	0,00	402,49	402,49	0,00	0,00	402,49	0,00	0,00	0,00	0,00
	004135/000 Digitale Atemschutzüberwachungstafel	848,29	0,00	0,00	0,00	848,29	848,29	0,00	0,00	848,29	0,00	0,00	0,00	0,00
	004235/000 Gläserspülmaschine	1.632,16	0,00	0,00	0,00	1.632,16	1.305,72	326,44	0,00	1.632,16	0,00	326,44	20,00	0,00
	004244/000 BOS Funkgerät mit Zubehör	1.911,40	0,00	0,00	0,00	1.911,40	955,72	238,93	0,00	1.194,65	716,75	955,68	12,50	37,49
	004283/000 Sirene Wittdün (2010)	1.618,88	0,00	0,00	0,00	1.618,88	357,49	80,94	0,00	438,43	1.180,45	1.261,39	5,00	72,91
	004284/000 Sirene Süddorf (2010)	1.393,98	0,00	0,00	0,00	1.393,98	307,84	69,70	0,00	377,54	1.016,44	1.086,14	5,00	72,91
	004405/000 1 Wärmebildkameras	9.520,00	0,00	0,00	0,00	9.520,00	2.578,33	1.190,00	0,00	3.768,33	5.751,67	6.941,67	12,50	60,41
	004409/000 Telefonanlage	2.635,40	0,00	0,00	0,00	2.635,40	497,79	175,69	0,00	673,48	1.961,92	2.137,61	6,67	74,44

Eingeschränkt auf: Alle Anlagenummern, ohne Typen Zuschuss und Beitrag

Fibu-Bestandskonto / Anlagenummer/-unternr		Anschaffungs- und Herstellungskosten					Abschreibung				Restbuchwerte am Ende des Wirtschaftsjahres	Restbuchwerte am Ende des vorangegangenen Wirtschaftsjahres	Kennzahlen	
		Anfangsstand	Zugang	Abgang	Umbuchungen 2)	Endstand	Anfangsstand	Zugang, d.h. Abschreibung im Haushaltsjahr 3)	Abgang, d.h. angesammelte Abschreibungen auf die in Spalte 5 ausgewiesenen Abgänge	Endstand	1)		Durchschnittlicher Abschreibungssatz 4)	Durchschnitt-licher Restbuchwert 5)
		EUR	EUR	EUR	EUR	EUR	EUR	EUR	EUR	EUR	EUR	EUR	v.H.	v.H.
1	2	3	4	5	6	7	8	9	10	11	12	13	14	15
	004410/000 Messgerät ALL-CHEM-MISST II	2.152,81	0,00	0,00	0,00	2.152,81	627,90	269,10	0,00	897,00	1.255,81	1.524,91	12,50	58,33
	004423/000 Zwei versch. Rettungszylinder	3.294,22	0,00	0,00	0,00	3.294,22	892,19	411,78	0,00	1.303,97	1.990,25	2.402,03	12,50	60,41
	004428/000 Wärmebildkamera,Kfz-Ladegerät + Ersatzakku+Befestigungsclip	9.520,00	0,00	0,00	0,00	9.520,00	1.375,12	634,67	0,00	2.009,79	7.510,21	8.144,88	6,67	78,88
	004434/000 Rasenmäher Honda	1.916,00	0,00	0,00	0,00	1.916,00	824,94	319,33	0,00	1.144,27	771,73	1.091,06	16,67	40,27
	004442/000 Front-Schneeschild mit Gummileiste (Nebel)	6.975,01	0,00	0,00	0,00	6.975,01	2.615,64	871,88	0,00	3.487,52	3.487,49	4.359,37	12,50	49,99
	004444/000 Streukombi inkl. Abdeckplane	805,00	0,00	0,00	0,00	805,00	221,38	80,50	0,00	301,88	503,12	583,62	10,00	62,49
	004448/000 Schneeschild für Schlepper (EFS Wyk)	5.521,31	0,00	0,00	0,00	5.521,31	2.127,51	690,27	0,00	2.817,78	2.703,53	3.393,80	12,50	48,96
	004449/000 Mähwerk TXLS 150 Wiedenmann	4.471,21	0,00	0,00	0,00	4.471,21	1.490,40	558,90	0,00	2.049,30	2.421,91	2.980,81	12,50	54,16
	004450/000 Saugcontainer John Deere	8.348,66	0,00	0,00	0,00	8.348,66	2.782,88	1.043,58	0,00	3.826,46	4.522,20	5.565,78	12,50	54,16
	004462/000 Hochdrucklöschgerät	1.719,31	0,00	0,00	0,00	1.719,31	716,37	214,91	0,00	931,28	788,03	1.002,94	12,50	45,83
	004466/000 Brandmeldeanlage RHS	3.550,86	0,00	0,00	0,00	3.550,86	552,35	236,72	0,00	789,07	2.761,79	2.998,51	6,67	77,77
	004477/000 Überwachungskamera mit Dual Optik	1.462,51	0,00	0,00	0,00	1.462,51	203,13	97,50	0,00	300,63	1.161,88	1.259,38	6,67	79,44
	004481/000 Rettungszylinder	1.588,29	0,00	0,00	0,00	1.588,29	661,80	198,54	0,00	860,34	727,95	926,49	12,50	45,83
	004483/000 Fahrgerüst	2.971,55	0,00	0,00	0,00	2.971,55	284,78	148,58	0,00	433,36	2.538,19	2.686,77	5,00	85,41
	004488/000 Neue Klimaanlage 2013	5.944,32	0,00	0,00	0,00	5.944,32	792,58	396,29	0,00	1.188,87	4.755,45	5.151,74	6,67	79,99
	004497/000 1 Wärmebildkameras	9.865,10	0,00	0,00	0,00	9.865,10	2.663,68	1.234,53	0,00	3.898,21	5.966,89	7.201,42	12,51	60,48
	004498/000 1 Wärmebildkameras	9.520,00	0,00	0,00	0,00	9.520,00	2.578,33	1.190,00	0,00	3.768,33	5.751,67	6.941,67	12,50	60,41
	004499/000 1 Wärmebildkameras	9.520,00	0,00	0,00	0,00	9.520,00	2.578,33	1.190,00	0,00	3.768,33	5.751,67	6.941,67	12,50	60,41
	004536/000 Wegweiser	293,93	0,00	0,00	0,00	293,93	25,73	14,70	0,00	40,43	253,50	268,20	5,00	86,24
	004577/000 Mehrzweckzug	1.433,07	0,00	0,00	0,00	1.433,07	268,70	179,13	0,00	447,83	985,24	1.164,37	12,50	68,75
	004578/000 Hebekissensatz	10.614,80	0,00	0,00	0,00	10.614,80	1.990,28	1.326,85	0,00	3.317,13	7.297,67	8.624,52	12,50	68,75

Anlagenbuchführung
Anlagenspiegel

erstellt am: **07.12.2017 / 07:32:44**
erstellt von: **Hauke Stammer**
erstellt für: **00 Amt Föhr-Amrum**
Haushaltsjahr: **2015**

Eingeschränkt auf: Alle Anlagenummern, ohne Typen Zuschuss und Beitrag

Fibu-Bestandskonto Anlagenummer/-unternr		Anschaffungs- und Herstellungskosten					Abschreibung				Restbuchwerte am Ende des Wirtschaftsjahres	Restbuchwerte am Ende des vorangegangenen Wirtschaftsjahres	Kennzahlen	
		Anfangsstand	Zugang	Abgang	Umbuchungen 2)	Endstand	Anfangsstand	Zugang, d.h. Abschreibung im Haushaltsjahr 3)	Abgang, d.h. angesammelte Abschreibungen auf die in Spalte 5 ausgewiesenen Abgänge	Endstand	1)		Durchschnittlicher Abschreibungssatz 4)	Durchschnitt-licher Restbuchwert 5)
		EUR	EUR	EUR	EUR	EUR	EUR	EUR	EUR	EUR	EUR	EUR	v.H.	v.H.
1	2	3	4	5	6	7	8	9	10	11	12	13	14	15
	004579/000 Hochleistungslüfter	5.188,28	0,00	0,00	0,00	5.188,28	778,25	518,83	0,00	1.297,08	3.891,20	4.410,03	10,00	74,99
	004586/000 Koch PKW-Anhänger	1.540,77	0,00	0,00	0,00	1.540,77	218,28	154,08	0,00	372,36	1.168,41	1.322,49	10,00	75,83
	005188/000 Rauchdemohaus	3.353,95	0,00	0,00	0,00	3.353,95	167,70	335,40	0,00	503,10	2.850,85	3.186,25	10,00	84,99
	005190/000 Kamera, 4-Kanal Embedded (Video)	1.501,08	0,00	0,00	0,00	1.501,08	107,22	214,44	0,00	321,66	1.179,42	1.393,86	14,29	78,57
	005191/000 Brennofen Naberterm	2.814,78	0,00	0,00	0,00	2.814,78	322,53	351,85	0,00	674,38	2.140,40	2.492,25	12,50	76,04
	005192/000 Rasenmäher Honda HRH 536 HX	1.939,23	0,00	0,00	0,00	1.939,23	188,54	323,21	0,00	511,75	1.427,48	1.750,69	16,67	73,61
	005261/000 Scherenhubwagen	2.513,58	0,00	0,00	0,00	2.513,58	83,79	251,36	0,00	335,15	2.178,43	2.429,79	10,00	86,66
	005413/000 Keinspielfeld 14m x 28m	102.689,11	0,00	0,00	0,00	102.689,11	13.691,88	10.268,91	0,00	23.960,79	78.728,32	88.997,23	10,00	76,66
	005414/000 Bolzplatztor mit Basketball Korb	10.108,43	0,00	0,00	0,00	10.108,43	1.347,79	1.010,84	0,00	2.358,63	7.749,80	8.760,64	10,00	76,66
	005415/000 Ballfangnetz-Anlage	11.152,52	0,00	0,00	0,00	11.152,52	1.487,00	1.115,25	0,00	2.602,25	8.550,27	9.665,52	10,00	76,66
	005418/000 Nass- und Trockensauger Kärcher NT 611	1.877,28	0,00	0,00	0,00	1.877,28	46,93	187,73	0,00	234,66	1.642,62	1.830,35	10,00	87,50
	005604/000 Gossen-Metra Prüfgerät+Tragetasche	0,00	1.434,65	0,00	0,00	1.434,65	0,00	104,61	0,00	104,61	1.330,04	0,00	7,29	92,70
	005605/000 Gossen-Metra Universalprüfgerät	0,00	2.566,15	0,00	0,00	2.566,15	0,00	80,19	0,00	80,19	2.485,96	0,00	3,12	96,87
	005606/000 John Deere X320 Rasentraktor	0,00	7.616,00	0,00	0,00	7.616,00	0,00	714,00	0,00	714,00	6.902,00	0,00	9,38	90,62
	005607/000 Tuchel Kompakt Kehrmaschine	0,00	5.525,00	0,00	0,00	5.525,00	0,00	345,32	0,00	345,32	5.179,68	0,00	6,25	93,74
	005627/000 2-Kammer Gransfangbehälter	0,00	1.231,22	0,00	0,00	1.231,22	0,00	119,70	0,00	119,70	1.111,52	0,00	9,72	90,27
	005630/000 Traversensystem Musikraum/Theater Öömrang Skuul	0,00	1.481,40	0,00	0,00	1.481,40	0,00	24,69	0,00	24,69	1.456,71	0,00	1,67	98,33
	005696/000 iDreirad "Momo 24" (für I-Kinder)	0,00	3.507,94	0,00	0,00	3.507,94	0,00	292,33	0,00	292,33	3.215,61	0,00	8,33	91,66
	005697/000 Computer Musikraum,	0,00	1.761,81	0,00	0,00	1.761,81	0,00	440,45	0,00	440,45	1.321,36	0,00	25,00	75,00
	Summe Fibu-Bestandskonto: 07000000 - Maschinen und technische Anlagen, Fahrzeuge	659.231,08	25.124,17	0,00	0,00	684.355,25	389.253,35	46.532,60	0,00	435.785,95	248.569,30	269.977,73	6,79	36,32
	Summe Fibu-Bestandskonto: 070 - Maschinen und technische Anlagen, Fahrzeuge	659.231,08	25.124,17	0,00	0,00	684.355,25	389.253,35	46.532,60	0,00	435.785,95	248.569,30	269.977,73	6,79	36,32

Legende: 1 - Spalte 7./. Spalte 11, 2 -Umbuchung von einer Anlageklasse in eine andere, 3 Zuschreibungen sind in Spalte 9 gesondert aufzuführen, 4 - (Spalte 9 * 100) : Spalte 7, 5 - (Spalte 12 * 100) : Spalte 7,9 - inkl. Umbuchungen
alle währungsrelevanten Beträge in EUR
Spalte 1 - Die Ziffern geben an, in welchen Kontengruppen und Kontenarten veranschlagt wird

Anlagenbuchführung
Anlagenspiegel

erstellt am: **07.12.2017 / 07:32:44**
erstellt von: **Hauke Stammer**
erstellt für: **00 Amt Föhr-Amrum**
Haushaltsjahr: **2015**

Eingeschränkt auf: Alle Anlagenummern, ohne Typen Zuschuss und Beitrag

Fibu-Bestandskonto / Anlagenummer/-unternr		Anschaffungs- und Herstellungskosten					Abschreibung				Restbuchwerte am Ende des Wirtschaftsjahres	Restbuchwerte am Ende des vorangegangenen Wirtschaftsjahres	Kennzahlen	
		Anfangsstand	Zugang	Abgang	Umbuchungen 2)	Endstand	Anfangsstand	Zugang, d.h. Abschreibung im Haushaltsjahr 3)	Abgang, d.h. angesammelte Abschreibungen auf die in Spalte 5 ausgewiesenen Abgänge	Endstand	1)		Durchschnittlicher Abschreibungssatz 4)	Durchschnitt-licher Restbuchwert 5)
		EUR	EUR	EUR	EUR	EUR	EUR	EUR	EUR	EUR	EUR	EUR	v.H.	v.H.
1	2	3	4	5	6	7	8	9	10	11	12	13	14	15
	Fibu-Bestandskonto: 079 - Sammelposten für Vermögensgegenstände über 150 Euro bis 1.000 Euro ohne Umsatzsteuer													
	Fibu-Bestandskonto: 07910000 - Sammelposten für Vermögensgegenstände über 150 Euro bis 1.000 Euro ohne Umsatzsteuer													
	000971/000 Werkzeugschrank Schulzentrum	965,11	0,00	0,00	0,00	965,11	965,11	0,00	0,00	965,11	0,00	0,00	0,00	0,00
	001245/000 Flachbild TV	592,62	0,00	0,00	0,00	592,62	592,62	0,00	0,00	592,62	0,00	0,00	0,00	0,00
	001332/000 Werkstattwagen fürs Amtsgebäude Wyk	807,95	0,00	0,00	0,00	807,95	420,79	100,99	0,00	521,78	286,17	387,16	12,50	35,41
	001333/000 Geschirrspüler (2010)	599,00	0,00	0,00	0,00	599,00	249,58	59,90	0,00	309,48	289,52	349,42	10,00	48,33
	004183/000 neue Spülmaschine Schule Midlum	505,50	0,00	0,00	0,00	505,50	505,50	0,00	0,00	505,50	0,00	0,00	0,00	0,00
	004184/000 Leichte Rettungsplattform Günzburger Steigtechnik, DIN 14 830:2008-08	426,02	0,00	0,00	0,00	426,02	426,02	0,00	0,00	426,02	0,00	0,00	0,00	0,00
	004185/000 Makita 447L Staubsauger	549,95	0,00	0,00	0,00	549,95	549,95	0,00	0,00	549,95	0,00	0,00	0,00	0,00
	004186/000 Siemens Geschirrspüler SE 23E233	478,00	0,00	0,00	0,00	478,00	478,00	0,00	0,00	478,00	0,00	0,00	0,00	0,00
	004187/000 Kapp- und Gehrungssäge SLL265W	545,14	0,00	0,00	0,00	545,14	545,14	0,00	0,00	545,14	0,00	0,00	0,00	0,00
	004188/000 Swissphone für Amtswehrführer	374,00	0,00	0,00	0,00	374,00	374,00	0,00	0,00	374,00	0,00	0,00	0,00	0,00
	004189/000 Schutzgas Schweißgerät MIG 192/6K	322,95	0,00	0,00	0,00	322,95	322,95	0,00	0,00	322,95	0,00	0,00	0,00	0,00
	004190/000 Axiale B-Sonde S	369,38	0,00	0,00	0,00	369,38	369,38	0,00	0,00	369,38	0,00	0,00	0,00	0,00
	004191/000 Kombi B-Sonde	375,15	0,00	0,00	0,00	375,15	375,15	0,00	0,00	375,15	0,00	0,00	0,00	0,00
	004192/000 Tk-Anlage Eumex	381,20	0,00	0,00	0,00	381,20	381,20	0,00	0,00	381,20	0,00	0,00	0,00	0,00
	004193/000 2xTeleskop 3-Beinst.	450,53	0,00	0,00	0,00	450,53	450,53	0,00	0,00	450,53	0,00	0,00	0,00	0,00
	004194/000 Beleuchtungseinheit Light Bridge FS1000	986,75	0,00	0,00	0,00	986,75	986,75	0,00	0,00	986,75	0,00	0,00	0,00	0,00

Legende: 1 - Spalte 7./. Spalte 11, 2 -Umbuchung von einer Anlageklasse in eine andere, 3 Zuschreibungen sind in Spalte 9 gesondert aufzuführen, 4 - (Spalte 9 * 100) : Spalte 7, 5 - (Spalte 12 * 100) : Spalte 7,9 - inkl. Umbuchungen
alle währungsrelevanten Beträge in EUR
Spalte 1 - Die Ziffern geben an, in welchen Kontengruppen und Kontenarten veranschlagt wird

Eingeschränkt auf: Alle Anlagenummern, ohne Typen Zuschuss und Beitrag

Fibu-Bestandskonto Anlagenummer/-unternr		Anschaffungs- und Herstellungskosten					Abschreibung				Restbuchwerte am Ende des Wirtschaftsjahres	Restbuchwerte am Ende des vorangegangenen Wirtschaftsjahres	Kennzahlen	
		Anfangsstand	Zugang	Abgang	Umbuchungen 2)	Endstand	Anfangsstand	Zugang, d.h. Abschreibung im Haushaltsjahr 3)	Abgang, d.h. angesammelte Abschreibungen auf die in Spalte 5 ausgewiesenen Abgänge	Endstand	1)		Durchschnittlicher Abschreibungssatz 4)	Durchschnitt-licher Restbuchwert 5)
		EUR	EUR	EUR	EUR	EUR	EUR	EUR	EUR	EUR	EUR	EUR	v.H.	v.H.
1	2	3	4	5	6	7	8	9	10	11	12	13	14	15
	004195/000 4 x Flutlichtscheinwerfer FS1000C	638,79	0,00	0,00	0,00	638,79	638,79	0,00	0,00	638,79	0,00	0,00	0,00	0,00
	004196/000 Multitool mit Benzinmotor 52 ccm (Fa. Denqbar) Schule Amru	244,90	0,00	0,00	0,00	244,90	244,90	0,00	0,00	244,90	0,00	0,00	0,00	0,00
	004197/000 Hoover HN 6145 Waschmaschine	329,99	0,00	0,00	0,00	329,99	329,99	0,00	0,00	329,99	0,00	0,00	0,00	0,00
	004205/000 Eurolite KLS-10 Lichtset	242,50	0,00	0,00	0,00	242,50	242,50	0,00	0,00	242,50	0,00	0,00	0,00	0,00
	004215/000 5.Digitalmeldeempf.Swissphone BOSS 910	1.050,00	0,00	0,00	0,00	1.050,00	1.050,00	0,00	0,00	1.050,00	0,00	0,00	0,00	0,00
	004221/000 Trockensauger Nilfisk, Schule Midlum	515,90	0,00	0,00	0,00	515,90	515,90	0,00	0,00	515,90	0,00	0,00	0,00	0,00
	004236/000 3 Swissphone Boss 910 (FS)	738,90	0,00	0,00	0,00	738,90	591,12	147,78	0,00	738,90	0,00	147,78	20,00	0,00
	004243/000 Druckbegrenzungsventil	449,23	0,00	0,00	0,00	449,23	359,40	89,83	0,00	449,23	0,00	89,83	20,00	0,00
	004245/000 Schwelleraufsatz und Rettungsbrett	408,77	0,00	0,00	0,00	408,77	327,02	81,75	0,00	408,77	0,00	81,75	20,00	0,00
	004251/000 5 Swissphone Boss 910	1.220,00	0,00	0,00	0,00	1.220,00	976,00	244,00	0,00	1.220,00	0,00	244,00	20,00	0,00
	004252/000 5 Swissphone BOSS 910 (FS)	1.220,00	0,00	0,00	0,00	1.220,00	976,00	244,00	0,00	1.220,00	0,00	244,00	20,00	0,00
	004253/000 Kettensäge Husqvarna T 425	439,00	0,00	0,00	0,00	439,00	351,20	87,80	0,00	439,00	0,00	87,80	20,00	0,00
	004265/000 2 Kenwood TK-290-11B+Ladegerät	1.498,90	0,00	0,00	0,00	1.498,90	1.199,12	299,78	0,00	1.498,90	0,00	299,78	20,00	0,00
	004282/000 Handscheinwerfer HS4EX (16)	1.283,06	0,00	0,00	0,00	1.283,06	1.283,06	0,00	0,00	1.283,06	0,00	0,00	0,00	0,00
	004285/000 Digitalmeldeempfänger (2010)	630,00	0,00	0,00	0,00	630,00	630,00	0,00	0,00	630,00	0,00	0,00	0,00	0,00
	004286/000 Funkgerät / Kennwood TK-290-11B (2010)	2.382,00	0,00	0,00	0,00	2.382,00	2.382,00	0,00	0,00	2.382,00	0,00	0,00	0,00	0,00
	004334/000 Säbelsäge	302,05	0,00	0,00	0,00	302,05	241,64	60,41	0,00	302,05	0,00	60,41	20,00	0,00
	004340/000 Mobile PA-Anlage (Musikanlage)	379,80	0,00	0,00	0,00	379,80	303,84	75,96	0,00	379,80	0,00	75,96	20,00	0,00
	004348/000 Benq Beamer (Abgang 2013)	541,93	0,00	0,00	0,00	541,93	433,56	108,37	0,00	541,93	0,00	108,37	20,00	0,00
	004373/000 3 Handscheinw., 1 Leitungsroller	1.009,72	0,00	0,00	0,00	1.009,72	807,79	201,93	0,00	1.009,72	0,00	201,93	20,00	0,00
	004374/000 Tauchpumpe, Mittelschaumpistole	1.455,55	0,00	0,00	0,00	1.455,55	1.164,44	291,11	0,00	1.455,55	0,00	291,11	20,00	0,00

Eingeschränkt auf: Alle Anlagenummern, ohne Typen Zuschuss und Beitrag

Fibu-Bestandskonto Anlagenummer/-unternr		Anschaffungs- und Herstellungskosten					Abschreibung				Restbuchwerte am Ende des Wirtschaftsjahres	Restbuchwerte am Ende des vorangegangenen Wirtschaftsjahres	Kennzahlen	
		Anfangsstand	Zugang	Abgang	Umbuchungen 2)	Endstand	Anfangsstand	Zugang, d.h. Abschreibung im Haushaltsjahr 3)	Abgang, d.h. angesammelte Abschreibungen auf die in Spalte 5 ausgewiesenen Abgänge	Endstand	1)		Durchschnittlicher Abschreibungssatz 4)	Durchschnitt-licher Restbuchwert 5)
		EUR	EUR	EUR	EUR	EUR	EUR	EUR	EUR	EUR	EUR	EUR	v.H.	v.H.
1	2	3	4	5	6	7	8	9	10	11	12	13	14	15
	004379/000 Nilfisk Kesselsauger	437,90	0,00	0,00	0,00	437,90	262,74	87,58	0,00	350,32	87,58	175,16	20,00	20,00
	004385/000 Daten- und Videoprojektor	385,55	0,00	0,00	0,00	385,55	231,33	77,11	0,00	308,44	77,11	154,22	20,00	20,00
	004388/000 Waschmaschine gebraucht	250,00	0,00	0,00	0,00	250,00	150,00	50,00	0,00	200,00	50,00	100,00	20,00	20,00
	004398/000 neues iPhone 4	229,96	0,00	0,00	0,00	229,96	137,97	45,99	0,00	183,96	46,00	91,99	20,00	20,00
	004399/000 neues iPhone 4	229,96	0,00	0,00	0,00	229,96	137,97	45,99	0,00	183,96	46,00	91,99	20,00	20,00
	004400/000 neues iPhone 4	229,96	0,00	0,00	0,00	229,96	137,97	45,99	0,00	183,96	46,00	91,99	20,00	20,00
	004402/000 neues iphone 4	229,96	0,00	0,00	0,00	229,96	137,97	45,99	0,00	183,96	46,00	91,99	20,00	20,00
	004413/000 Handscheinwerfer	3.023,55	0,00	0,00	0,00	3.023,55	1.814,13	604,71	0,00	2.418,84	604,71	1.209,42	20,00	20,00
	004414/000 Druckbegrenzungsventil	378,66	0,00	0,00	0,00	378,66	227,19	75,73	0,00	302,92	75,74	151,47	20,00	20,00
	004415/000 Elektronik-Ladegerät	230,98	0,00	0,00	0,00	230,98	138,60	46,20	0,00	184,80	46,18	92,38	20,00	19,99
	004416/000 Verkehrsunfallsatz	528,54	0,00	0,00	0,00	528,54	317,13	105,71	0,00	422,84	105,70	211,41	20,00	19,99
	004417/000 Kombinationsschaumrohr,Verteiler mit Kugelhahnabsperrung	576,31	0,00	0,00	0,00	576,31	345,78	115,26	0,00	461,04	115,27	230,53	20,00	20,00
	004418/000 Vakuum-Adapter Vetter	280,63	0,00	0,00	0,00	280,63	168,39	56,13	0,00	224,52	56,11	112,24	20,00	19,99
	004425/000 Mikrofon Funkempfänger	224,99	0,00	0,00	0,00	224,99	135,00	45,00	0,00	180,00	44,99	89,99	20,00	19,99
	004433/000 Transportwagen	285,00	0,00	0,00	0,00	285,00	171,00	57,00	0,00	228,00	57,00	114,00	20,00	20,00
	004437/000 4 HSG Fire-Talk	1.416,34	0,00	0,00	0,00	1.416,34	849,81	283,27	0,00	1.133,08	283,26	566,53	20,00	19,99
	004438/000 Fensterzählrohr	357,83	0,00	0,00	0,00	357,83	214,71	71,57	0,00	286,28	71,55	143,12	20,00	19,99
	004443/000 Druckbegrenzungsventil	402,93	0,00	0,00	0,00	402,93	241,76	80,59	0,00	322,35	80,58	161,17	20,00	19,99
	004454/000 Schneeschild für Honda, Midlum	428,28	0,00	0,00	0,00	428,28	342,63	85,65	0,00	428,28	0,00	85,65	20,00	0,00
	004463/000 Leitungsroller,Handscheinwerfer, Säbelsäge	930,04	0,00	0,00	0,00	930,04	744,04	186,00	0,00	930,04	0,00	186,00	20,00	0,00
	004473/000 Feuerlöscher Gloria	198,00	0,00	0,00	0,00	198,00	118,80	39,60	0,00	158,40	39,60	79,20	20,00	20,00
	004475/000 Gebrauchter Kühlschrank	238,00	0,00	0,00	0,00	238,00	142,80	47,60	0,00	190,40	47,60	95,20	20,00	20,00

Legende: 1 - Spalte 7./. Spalte 11, 2 -Umbuchung von einer Anlageklasse in eine andere, 3 Zuschreibungen sind in Spalte 9 gesondert aufzuführen, 4 - (Spalte 9 * 100) : Spalte 7, 5 - (Spalte 12 * 100) : Spalte 7,9 - inkl. Umbuchungen
alle währungsrelevanten Beträge in EUR
Spalte 1 - Die Ziffern geben an, in welchen Kontengruppen und Kontenarten veranschlagt wird

Anlagenbuchführung
Anlagenspiegel

erstellt am: **07.12.2017 / 07:32:46**
erstellt von: **Hauke Stammer**
erstellt für: **00 Amt Föhr-Amrum**
Haushaltsjahr: **2015**

Eingeschränkt auf: Alle Anlagenummern, ohne Typen Zuschuss und Beitrag

Fibu-Bestandskonto Anlagenummer/-unternr		Anschaffungs- und Herstellungskosten					Abschreibung				Restbuchwerte am Ende des Wirtschaftsjahres	Restbuchwerte am Ende des vorangegangenen Wirtschaftsjahres	Kennzahlen	
		Anfangsstand	Zugang	Abgang	Umbuchungen 2)	Endstand	Anfangsstand	Zugang, d.h. Abschreibung im Haushaltsjahr 3)	Abgang, d.h. angesammelte Abschreibungen auf die in Spalte 5 ausgewiesenen Abgänge	Endstand	1)		Durchschnittlicher Abschreibungssatz 4)	Durchschnitt-licher Restbuchwert 5)
		EUR	EUR	EUR	EUR	EUR	EUR	EUR	EUR	EUR	EUR	EUR	v.H.	v.H.
1	2	3	4	5	6	7	8	9	10	11	12	13	14	15
	004485/000 Kettensäge	798,16	0,00	0,00	0,00	798,16	319,26	159,63	0,00	478,89	319,27	478,90	20,00	40,00
	004486/000 Laubsauger	702,70	0,00	0,00	0,00	702,70	281,08	140,54	0,00	421,62	281,08	421,62	20,00	40,00
	004487/000 Auffahrrampe	213,12	0,00	0,00	0,00	213,12	85,25	42,63	0,00	127,88	85,24	127,87	20,00	39,99
	004489/000 Rettungsbrett Spencer Rock	189,00	0,00	0,00	0,00	189,00	75,60	37,80	0,00	113,40	75,60	113,40	20,00	40,00
	004494/000 1 Swissphone Boss 910 IDEA	254,90	0,00	0,00	0,00	254,90	101,96	50,98	0,00	152,94	101,96	152,94	20,00	40,00
	004515/000 Überwachungstafel	752,73	0,00	0,00	0,00	752,73	301,09	150,55	0,00	451,64	301,09	451,64	20,00	39,99
	004537/000 Swissphone Boss 915V IDEA(FS)	248,00	0,00	0,00	0,00	248,00	99,20	49,60	0,00	148,80	99,20	148,80	20,00	40,00
	004538/000 2 Druckluftflaschen	547,40	0,00	0,00	0,00	547,40	218,96	109,48	0,00	328,44	218,96	328,44	20,00	40,00
	004540/000 Turbo-Spritze AWG 2400B	794,61	0,00	0,00	0,00	794,61	317,84	158,92	0,00	476,76	317,85	476,77	20,00	40,00
	004541/000 Leitungsroller	307,50	0,00	0,00	0,00	307,50	123,00	61,50	0,00	184,50	123,00	184,50	20,00	40,00
	004542/000 20 Swissphone Boss 910 IDEA	4.966,90	0,00	0,00	0,00	4.966,90	1.986,76	993,38	0,00	2.980,14	1.986,76	2.980,14	20,00	40,00
	004543/000 EUStaubsauger inkl. Zubehör	399,54	0,00	0,00	0,00	399,54	159,82	79,91	0,00	239,73	159,81	239,72	20,00	39,99
	004544/000 2 Garmin Etrex 30 Outdoor GPS	398,01	0,00	0,00	0,00	398,01	159,20	79,60	0,00	238,80	159,21	238,81	20,00	40,00
	004545/000 Fahrzeugladegerät Ladeprofi+ Halterung	343,67	0,00	0,00	0,00	343,67	137,46	68,74	0,00	206,20	137,47	206,21	20,00	40,00
	004546/000 Waschautomat AEG	499,00	0,00	0,00	0,00	499,00	199,60	99,80	0,00	299,40	199,60	299,40	20,00	40,00
	004547/000 4 HSG Tire-Talk für Kennw.+Adapter	1.725,26	0,00	0,00	0,00	1.725,26	690,10	345,05	0,00	1.035,15	690,11	1.035,16	20,00	40,00
	004575/000 7 Benq Beamer und 1 Adapter	4.626,72	0,00	0,00	0,00	4.626,72	1.850,69	925,35	0,00	2.776,04	1.850,68	2.776,03	20,00	39,99
	004576/000 Swissphone	254,90	0,00	0,00	0,00	254,90	101,96	50,98	0,00	152,94	101,96	152,94	20,00	40,00
	004588/000 Druckbegrenzungsventil	393,17	0,00	0,00	0,00	393,17	157,26	78,64	0,00	235,90	157,27	235,91	20,00	40,00
	004601/000 HSG Fire Talk f.Kennwood,Helmadapter,gr	1.725,26	0,00	0,00	0,00	1.725,26	690,10	345,05	0,00	1.035,15	690,11	1.035,16	20,00	40,00
	004602/000 Beleuchtungsanl."Kleine Amrumer Bühne"/ze	190,00	0,00	0,00	0,00	190,00	76,00	38,00	0,00	114,00	76,00	114,00	20,00	40,00

Legende: 1 - Spalte 7./. Spalte 11, 2 -Umbuchung von einer Anlageklasse in eine andere, 3 Zuschreibungen sind in Spalte 9 gesondert aufzuführen, 4 - (Spalte 9 * 100) : Spalte 7, 5 - (Spalte 12 * 100) : Spalte 7,9 - inkl. Umbuchungen
alle währungsrelevanten Beträge in EUR
Spalte 1 - Die Ziffern geben an, in welchen Kontengruppen und Kontenarten veranschlagt wird

Eingeschränkt auf: Alle Anlagenummern, ohne Typen Zuschuss und Beitrag

Fibu-Bestandskonto Anlagenummer/-unternr		Anschaffungs- und Herstellungskosten					Abschreibung				Restbuchwerte am Ende des Wirtschaftsjahres	Restbuchwerte am Ende des vorangegangenen Wirtschaftsjahres	Kennzahlen	
		Anfangsstand	Zugang	Abgang	Umbuchungen 2)	Endstand	Anfangsstand	Zugang, d.h. Abschreibung im Haushaltsjahr 3)	Abgang, d.h. angesammelte Abschreibungen auf die in Spalte 5 ausgewiesenen Abgänge	Endstand	1)		Durchschnittlicher Abschreibungssatz 4)	Durchschnitt-licher Restbuchwert 5)
		EUR	EUR	EUR	EUR	EUR	EUR	EUR	EUR	EUR	EUR	EUR	v.H.	v.H.
1	2	3	4	5	6	7	8	9	10	11	12	13	14	15
	004603/000 Motorsäge Feuerwehr Süddorf-Steenodde	638,38	0,00	0,00	0,00	638,38	255,36	127,68	0,00	383,04	255,34	383,02	20,00	39,99
	004604/000 Motorsäge Stihl FFW Norddorf	638,38	0,00	0,00	0,00	638,38	255,36	127,68	0,00	383,04	255,34	383,02	20,00	39,99
	004605/000 Meiko masterCar 1 System, sr/ws	570,01	0,00	0,00	0,00	570,01	228,00	114,00	0,00	342,00	228,01	342,01	20,00	40,00
	004606/000 Garmin GPS Gerät	198,90	0,00	0,00	0,00	198,90	79,56	39,78	0,00	119,34	79,56	119,34	20,00	40,00
	004607/000 Pilzleuchte beim Fahhradständer	500,51	0,00	0,00	0,00	500,51	200,20	100,10	0,00	300,30	200,21	300,31	20,00	40,00
	004608/000 Canon Camera, Speicherkarte usw, osch/cc	589,00	0,00	0,00	0,00	589,00	235,60	117,80	0,00	353,40	235,60	353,40	20,00	40,00
	004609/000 Transportwagen	196,23	0,00	0,00	0,00	196,23	78,49	39,25	0,00	117,74	78,49	117,74	20,00	39,99
	004610/000 Hangetr.Generator DynaMot	267,75	0,00	0,00	0,00	267,75	107,10	53,55	0,00	160,65	107,10	160,65	20,00	40,00
	005193/000 Kränzle Hochdruckreiniger 1152 TST	690,20	0,00	0,00	0,00	690,20	138,04	138,04	0,00	276,08	414,12	552,16	20,00	60,00
	005194/000 3 Overheadprojektoren	997,10	0,00	0,00	0,00	997,10	199,42	199,42	0,00	398,84	598,26	797,68	20,00	60,00
	005195/000 Akku-Schlagbohrschr. GS Midlum	269,00	0,00	0,00	0,00	269,00	53,80	53,80	0,00	107,60	161,40	215,20	20,00	60,00
	005196/000 TLS Voice Maker MP3 USB Rec	385,00	0,00	0,00	0,00	385,00	77,00	77,00	0,00	154,00	231,00	308,00	20,00	60,00
	005197/000 Bühne mit Durchstigsklappe	343,91	0,00	0,00	0,00	343,91	68,78	68,78	0,00	137,56	206,35	275,13	20,00	60,00
	005198/000 Kärcher Hochdruckreiniger K 5.660 L	349,00	0,00	0,00	0,00	349,00	69,80	69,80	0,00	139,60	209,40	279,20	20,00	60,00
	005199/000 Teleskopleiter EFS	405,79	0,00	0,00	0,00	405,79	81,16	81,16	0,00	162,32	243,47	324,63	20,00	59,99
	005200/000 Werkstattwagen "Jocker"	929,96	0,00	0,00	0,00	929,96	185,99	185,99	0,00	371,98	557,98	743,97	20,00	60,00
	005201/000 Pilzleuchten	1.052,91	0,00	0,00	0,00	1.052,91	210,58	210,58	0,00	421,16	631,75	842,33	20,00	60,00
	005202/000 Benzin-Heckenschere HS 45	347,12	0,00	0,00	0,00	347,12	69,42	69,42	0,00	138,84	208,28	277,70	20,00	60,00
	005203/000 SABO 38-BV Benzin-Vertikutierer	791,10	0,00	0,00	0,00	791,10	158,22	158,22	0,00	316,44	474,66	632,88	20,00	60,00
	005204/000 Benzin-Heckenschere HS 45	347,12	0,00	0,00	0,00	347,12	69,42	69,42	0,00	138,84	208,28	277,70	20,00	60,00
	005205/000 Stufenstehleiter GS Süderende	302,26	0,00	0,00	0,00	302,26	60,45	60,45	0,00	120,90	181,36	241,81	20,00	60,00
	005233/000 FFW-Elektrowerkzeugsatz	582,86	0,00	0,00	0,00	582,86	116,57	116,57	0,00	233,14	349,72	466,29	20,00	60,00

Legende: 1 - Spalte 7./. Spalte 11, 2 -Umbuchung von einer Anlageklasse in eine andere, 3 Zuschreibungen sind in Spalte 9 gesondert aufzuführen, 4 - (Spalte 9 * 100) : Spalte 7, 5 - (Spalte 12 * 100) : Spalte 7,9 - inkl. Umbuchungen
alle währungsrelevanten Beträge in EUR
Spalte 1 - Die Ziffern geben an, in welchen Kontengruppen und Kontenarten veranschlagt wird

Eingeschränkt auf: Alle Anlagenummern, ohne Typen Zuschuss und Beitrag

Fibu-Bestandskonto Anlagenummer/-unternr		Anschaffungs- und Herstellungskosten					Abschreibung				Restbuchwerte am Ende des Wirtschaftsjahres	Restbuchwerte am Ende des vorangegangenen Wirtschaftsjahres	Kennzahlen	
		Anfangsstand	Zugang	Abgang	Umbuchungen 2)	Endstand	Anfangsstand	Zugang, d.h. Abschreibung im Haushaltsjahr 3)	Abgang, d.h. angesammelte Abschreibungen auf die in Spalte 5 ausgewiesenen Abgänge	Endstand	1)		Durchschnittlicher Abschreibungssatz 4)	Durchschnitt-licher Restbuchwert 5)
		EUR	EUR	EUR	EUR	EUR	EUR	EUR	EUR	EUR	EUR	EUR	v.H.	v.H.
1	2	3	4	5	6	7	8	9	10	11	12	13	14	15
	005235/000 2 Swissphone Boss 915V IDEA (FS)	480,66	0,00	0,00	0,00	480,66	96,13	96,13	0,00	192,26	288,40	384,53	20,00	60,00
	005236/000 Swissphone Boss 915V IDEA (FS)	240,33	0,00	0,00	0,00	240,33	48,07	48,06	0,00	96,13	144,20	192,26	20,00	60,00
	005254/000 1 Swissphone Boss 915V IDEA	241,50	0,00	0,00	0,00	241,50	48,30	48,30	0,00	96,60	144,90	193,20	20,00	60,00
	005255/000 1 Swissphone Boss 915V IDEA	241,49	0,00	0,00	0,00	241,49	48,30	48,30	0,00	96,60	144,89	193,19	20,00	59,99
	005258/000 Waschmaschine Constructa, cwf	499,00	0,00	0,00	0,00	499,00	99,80	99,80	0,00	199,60	299,40	399,20	20,00	60,00
	005259/000 Gorenje Kühlschrank Küche BA	249,16	0,00	0,00	0,00	249,16	49,83	49,83	0,00	99,66	149,50	199,33	20,00	60,00
	005260/000 Bauknecht Tischkühlschrank	282,75	0,00	0,00	0,00	282,75	56,55	56,55	0,00	113,10	169,65	226,20	20,00	60,00
	005263/000 Swissphone BOSS 915V IDEA	244,99	0,00	0,00	0,00	244,99	49,00	49,00	0,00	98,00	146,99	195,99	20,00	59,99
	005266/000 3 Handscheinwerfer HS 4Ex + Ladegerät	1.276,81	0,00	0,00	0,00	1.276,81	255,36	255,36	0,00	510,72	766,09	1.021,45	20,00	60,00
	005267/000 Ladegerät für Handscheinwerfer HS 4Ex	180,11	0,00	0,00	0,00	180,11	36,02	36,02	0,00	72,04	108,07	144,09	20,00	60,00
	005268/000 4 Funkgeräte Kenwood TK 290-11b	2.202,79	0,00	0,00	0,00	2.202,79	440,56	440,56	0,00	881,12	1.321,67	1.762,23	20,00	59,99
	005269/000 2 Fernglas AS 8x40	428,86	0,00	0,00	0,00	428,86	85,77	85,77	0,00	171,54	257,32	343,09	20,00	60,00
	005270/000 2 Hydrantenstandrohr DN 80	602,98	0,00	0,00	0,00	602,98	120,60	120,60	0,00	241,20	361,78	482,38	20,00	59,99
	005276/000 HSG Fire Talk, T-Lampe, Holster	2.032,40	0,00	0,00	0,00	2.032,40	406,48	406,48	0,00	812,96	1.219,44	1.625,92	20,00	60,00
	005277/000 Elektronik-Ladegerät Robin TNE	524,79	0,00	0,00	0,00	524,79	104,96	104,96	0,00	209,92	314,87	419,83	20,00	59,99
	005278/000 Steckleiter-Oberteil,	330,82	0,00	0,00	0,00	330,82	66,16	66,17	0,00	132,33	198,49	264,66	20,00	59,99
	005279/000 1 Stck. Boss Swissphone	238,00	0,00	0,00	0,00	238,00	47,60	47,60	0,00	95,20	142,80	190,40	20,00	60,00
	005280/000 CombiFlare Set, Airbag-Sicherung	255,85	0,00	0,00	0,00	255,85	51,17	51,17	0,00	102,34	153,51	204,68	20,00	60,00
	005281/000 Staubsauger bluematic, Amrum	254,90	0,00	0,00	0,00	254,90	50,98	50,98	0,00	101,96	152,94	203,92	20,00	60,00
	005282/000 Klassenwaage,Bruchrechenset(Intergr.)	194,00	0,00	0,00	0,00	194,00	38,80	38,80	0,00	77,60	116,40	155,20	20,00	60,00
	005283/000 Overheadproj, Liesegang Trainer Deluxe Typ 630	711,62	0,00	0,00	0,00	711,62	142,32	142,32	0,00	284,64	426,98	569,30	20,00	60,00

Legende: 1 - Spalte 7./. Spalte 11, 2 -Umbuchung von einer Anlageklasse in eine andere, 3 Zuschreibungen sind in Spalte 9 gesondert aufzuführen, 4 - (Spalte 9 * 100) : Spalte 7, 5 - (Spalte 12 * 100) : Spalte 7,9 - inkl. Umbuchungen
alle währungsrelevanten Beträge in EUR
Spalte 1 - Die Ziffern geben an, in welchen Kontengruppen und Kontenarten veranschlagt wird

Eingeschränkt auf: Alle Anlagenummern, ohne Typen Zuschuss und Beitrag

Fibu-Bestandskonto Anlagenummer/-unternr		Anschaffungs- und Herstellungskosten					Abschreibung				Restbuchwerte am Ende des Wirtschaftsjahres	Restbuchwerte am Ende des vorangegangenen Wirtschaftsjahres	Kennzahlen	
		Anfangsstand	Zugang	Abgang	Umbuchungen 2)	Endstand	Anfangsstand	Zugang, d.h. Abschreibung im Haushaltsjahr 3)	Abgang, d.h. angesammelte Abschreibungen auf die in Spalte 5 ausgewiesenen Abgänge	Endstand	1)		Durchschnittlicher Abschreibungssatz 4)	Durchschnitt-licher Restbuchwert 5)
		EUR	EUR	EUR	EUR	EUR	EUR	EUR	EUR	EUR	EUR	EUR	v.H.	v.H.
1	2	3	4	5	6	7	8	9	10	11	12	13	14	15
	005284/000 3 Stck. Netzgeräte DC 0-16 Volt	796,11	0,00	0,00	0,00	796,11	159,22	159,22	0,00	318,44	477,67	636,89	20,00	60,00
	005285/000 FLUKE Temeraturmessgerät	181,93	0,00	0,00	0,00	181,93	36,39	36,39	0,00	72,78	109,15	145,54	20,00	59,99
	005286/000 Tischkühlschrank Whg 5,Nieblumweg,	251,99	0,00	0,00	0,00	251,99	50,40	50,40	0,00	100,80	151,19	201,59	20,00	59,99
	005287/000 Stihl Freischneider	596,87	0,00	0,00	0,00	596,87	119,37	119,37	0,00	238,74	358,13	477,50	20,00	60,00
	005288/000 Staubsauger bluematic, Midlum	201,11	0,00	0,00	0,00	201,11	40,22	40,22	0,00	80,44	120,67	160,89	20,00	60,00
	005289/000 Waschmaschine Siemens WM 14R2H1	539,00	0,00	0,00	0,00	539,00	107,80	107,80	0,00	215,60	323,40	431,20	20,00	60,00
	005290/000 Klassenwage, groß, mit Gewichtssatz C	204,49	0,00	0,00	0,00	204,49	40,90	40,90	0,00	81,80	122,69	163,59	20,00	59,99
	005291/000 Overheadprojektor Visulight 5200	237,00	0,00	0,00	0,00	237,00	47,40	47,40	0,00	94,80	142,20	189,60	20,00	60,00
	005298/000 32" LED TV	0,00	339,99	0,00	0,00	339,99	0,00	68,00	0,00	68,00	271,99	0,00	20,00	79,99
	005299/000 4 Stck. HP/Compaq dc7900 inkl.Maus+Tastatur	0,00	1.047,58	0,00	0,00	1.047,58	0,00	209,52	0,00	209,52	838,06	0,00	20,00	79,99
	005300/000 Netgear GSM7248 Switch	0,00	404,60	0,00	0,00	404,60	0,00	80,92	0,00	80,92	323,68	0,00	20,00	80,00
	005509/000 TT-Tisch Roller II bl. Spielfläche	0,00	479,00	0,00	0,00	479,00	0,00	95,80	0,00	95,80	383,20	0,00	20,00	80,00
	005510/000 Siemens-Geschirrspüler HA,	0,00	462,91	0,00	0,00	462,91	0,00	92,58	0,00	92,58	370,33	0,00	20,00	80,00
	005511/000 i4 LED-Leuchte+ 3 "Theater "Strahler"	0,00	1.202,15	0,00	0,00	1.202,15	0,00	240,43	0,00	240,43	961,72	0,00	20,00	80,00
	005513/000 Laubbläser Magnum Stihl	0,00	663,17	0,00	0,00	663,17	0,00	132,63	0,00	132,63	530,54	0,00	20,00	80,00
	005514/000 Sabo 43 Compact SM Rasenmäher	0,00	499,50	0,00	0,00	499,50	0,00	99,90	0,00	99,90	399,60	0,00	20,00	80,00
	005515/000 Freischneider FS 240 C-E Stihl	0,00	613,38	0,00	0,00	613,38	0,00	122,68	0,00	122,68	490,70	0,00	20,00	79,99
	005516/000 Kettensäge Stihl+Kette	0,00	418,38	0,00	0,00	418,38	0,00	83,68	0,00	83,68	334,70	0,00	20,00	79,99
	005517/000 App iPhone 5s 16GB gr	0,00	199,96	0,00	0,00	199,96	0,00	39,99	0,00	39,99	159,97	0,00	20,00	80,00
	005518/000 App iPhone 5s 16GB gr L.Hänsch	0,00	199,96	0,00	0,00	199,96	0,00	39,99	0,00	39,99	159,97	0,00	20,00	80,00
	005519/000 Heckenschere	0,00	316,80	0,00	0,00	316,80	0,00	63,36	0,00	63,36	253,44	0,00	20,00	80,00

Legende: 1 - Spalte 7./. Spalte 11, 2 -Umbuchung von einer Anlageklasse in eine andere, 3 Zuschreibungen sind in Spalte 9 gesondert aufzuführen, 4 - (Spalte 9 * 100) : Spalte 7, 5 - (Spalte 12 * 100) : Spalte 7,9 - inkl. Umbuchungen
alle währungsrelevanten Beträge in EUR
Spalte 1 - Die Ziffern geben an, in welchen Kontengruppen und Kontenarten veranschlagt wird

Eingeschränkt auf: Alle Anlagenummern, ohne Typen Zuschuss und Beitrag

Fibu-Bestandskonto Anlagenummer/-unternr		Anschaffungs- und Herstellungskosten					Abschreibung				Restbuchwerte am Ende des Wirtschaftsjahres	Restbuchwerte am Ende des vorangegangenen Wirtschaftsjahres	Kennzahlen	
		Anfangsstand	Zugang	Abgang	Umbuchungen 2)	Endstand	Anfangsstand	Zugang, d.h. Abschreibung im Haushaltsjahr 3)	Abgang, d.h. angesammelte Abschreibungen auf die in Spalte 5 ausgewiesenen Abgänge	Endstand	1)		Durchschnittlicher Abschreibungssatz 4)	Durchschnitt-licher Restbuchwert 5)
		EUR	EUR	EUR	EUR	EUR	EUR	EUR	EUR	EUR	EUR	EUR	v.H.	v.H.
1	2	3	4	5	6	7	8	9	10	11	12	13	14	15
	005520/000 Laubbläser Magnum Stihl	0,00	663,17	0,00	0,00	663,17	0,00	132,63	0,00	132,63	530,54	0,00	20,00	80,00
	005521/000 Heckenschere	0,00	316,80	0,00	0,00	316,80	0,00	63,36	0,00	63,36	253,44	0,00	20,00	80,00
	005522/000 Freischneider FS 240 C-E Stihl	0,00	613,37	0,00	0,00	613,37	0,00	122,67	0,00	122,67	490,70	0,00	20,00	80,00
	005523/000 Werkzeug und Bohrmaschine GBH 2600	0,00	249,99	0,00	0,00	249,99	0,00	50,00	0,00	50,00	199,99	0,00	20,00	79,99
	005524/000 Audio-Endverst. Behringer iNuke	0,00	219,00	0,00	0,00	219,00	0,00	43,80	0,00	43,80	175,20	0,00	20,00	80,00
	005525/000 Tauchpumpe, PVC-Gewebeschlauch	0,00	428,40	0,00	0,00	428,40	0,00	85,68	0,00	85,68	342,72	0,00	20,00	80,00
	005526/000 DLP-Beamer 3000 Ansi,	0,00	741,80	0,00	0,00	741,80	0,00	148,36	0,00	148,36	593,44	0,00	20,00	80,00
	005527/000 2 Waschmaschinen, Nachttische,Lampen	0,00	193,25	0,00	0,00	193,25	0,00	38,65	0,00	38,65	154,60	0,00	20,00	80,00
	005528/000 Stihl Benzin-Motorsäge+Kette	0,00	440,88	0,00	0,00	440,88	0,00	88,18	0,00	88,18	352,70	0,00	20,00	79,99
	005529/000 Starville LED Spot	0,00	1.090,00	0,00	0,00	1.090,00	0,00	218,00	0,00	218,00	872,00	0,00	20,00	80,00
	005530/000 Stahlschleppnetz für Schlepper	0,00	784,21	0,00	0,00	784,21	0,00	156,84	0,00	156,84	627,37	0,00	20,00	80,00
	005531/000 ViconV992B-IR312-A Bullet IP-Kamera	0,00	1.052,53	0,00	0,00	1.052,53	0,00	210,51	0,00	210,51	842,02	0,00	20,00	79,99
	005532/000 Zanussi Tischkühlschränke 102 l	0,00	458,01	0,00	0,00	458,01	0,00	91,60	0,00	91,60	366,41	0,00	20,00	80,00
	005533/000 Orion CLB22B160S LED TV	0,00	612,15	0,00	0,00	612,15	0,00	122,43	0,00	122,43	489,72	0,00	20,00	80,00
	005534/000 Stativ, Stativadapter kpl.	0,00	599,76	0,00	0,00	599,76	0,00	119,95	0,00	119,95	479,81	0,00	20,00	80,00
	005535/000 Magnetrührer, Heizhauben	0,00	2.745,33	0,00	0,00	2.745,33	0,00	549,07	0,00	549,07	2.196,26	0,00	20,00	79,99
	005536/000 Beko Waschmaschine	0,00	359,92	0,00	0,00	359,92	0,00	71,98	0,00	71,98	287,94	0,00	20,00	80,00
	005537/000 Einrichtung Musikraum/Theater	0,00	4.209,37	0,00	0,00	4.209,37	0,00	841,87	0,00	841,87	3.367,50	0,00	20,00	80,00
	005538/000 Tischkühlschrank Kohharder Weg	0,00	287,50	0,00	0,00	287,50	0,00	57,50	0,00	57,50	230,00	0,00	20,00	80,00
	005539/000 PKM Kühlschrank KS	0,00	218,00	0,00	0,00	218,00	0,00	43,60	0,00	43,60	174,40	0,00	20,00	80,00
	005540/000 Werkstattwagen für Sporthalle	0,00	920,45	0,00	0,00	920,45	0,00	184,09	0,00	184,09	736,36	0,00	20,00	80,00

Legende: 1 - Spalte 7./. Spalte 11, 2 -Umbuchung von einer Anlageklasse in eine andere, 3 Zuschreibungen sind in Spalte 9 gesondert aufzuführen, 4 - (Spalte 9 * 100) : Spalte 7, 5 - (Spalte 12 * 100) : Spalte 7,9 - inkl. Umbuchungen
alle währungsrelevanten Beträge in EUR
Spalte 1 - Die Ziffern geben an, in welchen Kontengruppen und Kontenarten veranschlagt wird

Eingeschränkt auf: Alle Anlagenummern, ohne Typen Zuschuss und Beitrag

Fibu-Bestandskonto / Anlagenummer/-unternr		Anschaffungs- und Herstellungskosten					Abschreibung				Restbuchwerte am Ende des Wirtschaftsjahres	Restbuchwerte am Ende des vorangegangenen Wirtschaftsjahres	Kennzahlen	
		Anfangsstand	Zugang	Abgang	Umbuchungen 2)	Endstand	Anfangsstand	Zugang, d.h. Abschreibung im Haushaltsjahr 3)	Abgang, d.h. angesammelte Abschreibungen auf die in Spalte 5 ausgewiesenen Abgänge	Endstand	1)		Durchschnittlicher Abschreibungssatz 4)	Durchschnitt-licher Restbuchwert 5)
		EUR	EUR	EUR	EUR	EUR	EUR	EUR	EUR	EUR	EUR	EUR	v.H.	v.H.
1	2	3	4	5	6	7	8	9	10	11	12	13	14	15
	005541/000 Werkstattwagen für Sporthalle	0,00	920,46	0,00	0,00	920,46	0,00	184,09	0,00	184,09	736,37	0,00	20,00	80,00
	005542/000 Skelett, Mikroskop, Glasflasche	0,00	446,25	0,00	0,00	446,25	0,00	89,25	0,00	89,25	357,00	0,00	20,00	80,00
	Summe Fibu-Bestandskonto: 07910000 - Sammelposten für Vermögensgegenstände über 150 Euro bis 1.000 Euro ohne Umsatzsteuer	83.648,96	25.417,98	0,00	0,00	109.066,94	44.283,63	18.764,95	0,00	63.048,58	46.018,36	39.365,33	17,20	42,19
	Summe Fibu-Bestandskonto: 079 - Sammelposten für Vermögensgegenstände über 150 Euro bis 1.000 Euro ohne Umsatzsteuer	83.648,96	25.417,98	0,00	0,00	109.066,94	44.283,63	18.764,95	0,00	63.048,58	46.018,36	39.365,33	17,20	42,19
	Summe Fibu-Bestandskonto: 07 - Maschinen und technische Anlagen, Fahrzeuge	742.880,04	50.542,15	0,00	0,00	793.422,19	433.536,98	65.297,55	0,00	498.834,53	294.587,66	309.343,06	8,22	37,12
	Fibu-Bestandskonto: 08 - Betriebs- und Geschäftsausstattung													
	Fibu-Bestandskonto: 080 - Betriebs- und Geschäftsausstattung													
	Fibu-Bestandskonto: 08000000 - Betriebs- und Geschäftsausstattung													
	000008/000 APC Back-UPS(unterbrechungsfreie Stromversorgung EDV Anlage)	439,90	0,00	0,00	0,00	439,90	438,90	0,00	0,00	438,90	1,00	1,00	0,00	0,22
	000010/000 Rechner, Fax u. Bildschirm	1.596,91	0,00	0,00	0,00	1.596,91	1.595,91	0,00	0,00	1.595,91	1,00	1,00	0,00	0,06
	000016/000 PC Inspiron 6400 Superior (N07646)	936,70	0,00	0,00	0,00	936,70	935,70	0,00	0,00	935,70	1,00	1,00	0,00	0,10
	000017/000 2 HP Laserjet 1320 N / Naahs u. Then	958,00	0,00	0,00	0,00	958,00	957,00	0,00	0,00	957,00	1,00	1,00	0,00	0,10
	000019/000 Kopiergerät Kyocera KM-2035(04)	2.222,27	0,00	0,00	0,00	2.222,27	2.221,27	0,00	0,00	2.221,27	1,00	1,00	0,00	0,04

Legende: 1 - Spalte 7./. Spalte 11, 2 -Umbuchung von einer Anlageklasse in eine andere, 3 Zuschreibungen sind in Spalte 9 gesondert aufzuführen, 4 - (Spalte 9 * 100) : Spalte 7, 5 - (Spalte 12 * 100) : Spalte 7,9 - inkl. Umbuchungen
alle währungsrelevanten Beträge in EUR
Spalte 1 - Die Ziffern geben an, in welchen Kontengruppen und Kontenarten veranschlagt wird

Anlagenbuchführung
Anlagenspiegel

erstellt am: **07.12.2017 / 07:32:49**
erstellt von: **Hauke Stammer**
erstellt für: **00 Amt Föhr-Amrum**
Haushaltsjahr: **2015**

Eingeschränkt auf: Alle Anlagenummern, ohne Typen Zuschuss und Beitrag

Fibu-Bestandskonto Anlagenummer/-unternr		Anschaffungs- und Herstellungskosten					Abschreibung				Restbuchwerte am Ende des Wirtschaftsjahres	Restbuchwerte am Ende des vorangegangenen Wirtschaftsjahres	Kennzahlen	
		Anfangsstand	Zugang	Abgang	Umbuchungen 2)	Endstand	Anfangsstand	Zugang, d.h. Abschreibung im Haushaltsjahr 3)	Abgang, d.h. angesammelte Abschreibungen auf die in Spalte 5 ausgewiesenen Abgänge	Endstand	1)		Durchschnittlicher Abschreibungssatz 4)	Durchschnitt-licher Restbuchwert 5)
		EUR	EUR	EUR	EUR	EUR	EUR	EUR	EUR	EUR	EUR	EUR	v.H.	v.H.
1	2	3	4	5	6	7	8	9	10	11	12	13	14	15
	000022/000 PC AQUA HOME Prima	1.464,38	0,00	0,00	0,00	1.464,38	1.463,38	0,00	0,00	1.463,38	1,00	1,00	0,00	0,06
	000023/000 Wandtafel (08)	1.084,00	0,00	0,00	0,00	1.084,00	1.011,78	71,22	0,00	1.083,00	1,00	72,22	6,57	0,09
	000024/000 Wandtafel (08)	1.084,00	0,00	0,00	0,00	1.084,00	1.011,78	71,22	0,00	1.083,00	1,00	72,22	6,57	0,09
	000026/000 Klavinova (O8)	1.349,00	0,00	0,00	0,00	1.349,00	1.079,16	89,93	0,00	1.169,09	179,91	269,84	6,67	13,33
	000027/000 Farbkopierer(08)	2.076,00	0,00	0,00	0,00	2.076,00	2.075,00	0,00	0,00	2.075,00	1,00	1,00	0,00	0,04
	000028/000 PC, Monitor, Drucker u. Modem (8)	1.114,00	0,00	0,00	0,00	1.114,00	1.113,00	0,00	0,00	1.113,00	1,00	1,00	0,00	0,08
	000029/000 Spielhaus (O8)	2.585,00	0,00	0,00	0,00	2.585,00	2.584,00	0,00	0,00	2.584,00	1,00	1,00	0,00	0,03
	000030/000 Sonnensegel (08)	873,00	0,00	0,00	0,00	873,00	872,00	0,00	0,00	872,00	1,00	1,00	0,00	0,11
	000031/000 Raumteilerschrank (8)	688,00	0,00	0,00	0,00	688,00	523,68	45,87	0,00	569,55	118,45	164,32	6,67	17,21
	000032/000 Waschmaschine & Trockner (08)	897,78	0,00	0,00	0,00	897,78	896,78	0,00	0,00	896,78	1,00	1,00	0,00	0,11
	000038/000 Rechner, Monitor, Faxkopierer (04)	1.596,91	0,00	0,00	0,00	1.596,91	1.595,91	0,00	0,00	1.595,91	1,00	1,00	0,00	0,06
	000039/000 Rechner, Monitor & Zubehör (04)	2.573,76	0,00	0,00	0,00	2.573,76	2.572,76	0,00	0,00	2.572,76	1,00	1,00	0,00	0,03
	000040/000 Kartenhängesystem (04)	1.001,00	0,00	0,00	0,00	1.001,00	1.000,00	0,00	0,00	1.000,00	1,00	1,00	0,00	0,09
	000041/000 Wandtafel (04)	1.014,00	0,00	0,00	0,00	1.014,00	1.013,00	0,00	0,00	1.013,00	1,00	1,00	0,00	0,09
	000042/000 Wandtafel (04)	1.014,00	0,00	0,00	0,00	1.014,00	1.013,00	0,00	0,00	1.013,00	1,00	1,00	0,00	0,09
	000043/000 Schrankwand KiGa (04)	2.185,00	0,00	0,00	0,00	2.185,00	1.966,50	109,25	0,00	2.075,75	109,25	218,50	5,00	5,00
	000044/000 Garderobe (04)	1.040,00	0,00	0,00	0,00	1.040,00	1.039,00	0,00	0,00	1.039,00	1,00	1,00	0,00	0,09
	000045/000 Garderobenbank (04)	1.213,00	0,00	0,00	0,00	1.213,00	1.212,00	0,00	0,00	1.212,00	1,00	1,00	0,00	0,08
	000046/000 Schaumstoffelemente (04)	1.124,00	0,00	0,00	0,00	1.124,00	1.123,00	0,00	0,00	1.123,00	1,00	1,00	0,00	0,08
	000047/000 Küchenblock (Puppen) (04)	1.270,00	0,00	0,00	0,00	1.270,00	1.269,00	0,00	0,00	1.269,00	1,00	1,00	0,00	0,07
	000048/000 Materialschrank (04)	839,00	0,00	0,00	0,00	839,00	838,00	0,00	0,00	838,00	1,00	1,00	0,00	0,11
	000049/000 Halbrundtisch (08)	1.100,00	0,00	0,00	0,00	1.100,00	1.099,00	0,00	0,00	1.099,00	1,00	1,00	0,00	0,09
	000054/000 Sessel (08)	1,00	0,00	0,00	0,00	1,00	0,00	0,00	0,00	0,00	1,00	1,00	0,00	100,00

Legende: 1 - Spalte 7./. Spalte 11, 2 -Umbuchung von einer Anlageklasse in eine andere, 3 Zuschreibungen sind in Spalte 9 gesondert aufzuführen, 4 - (Spalte 9 * 100) : Spalte 7, 5 - (Spalte 12 * 100) : Spalte 7,9 - inkl. Umbuchungen
alle währungsrelevanten Beträge in EUR
Spalte 1 - Die Ziffern geben an, in welchen Kontengruppen und Kontenarten veranschlagt wird

Eingeschränkt auf: Alle Anlagenummern, ohne Typen Zuschuss und Beitrag

Fibu-Bestandskonto Anlagenummer/-unternr		Anschaffungs- und Herstellungskosten					Abschreibung				Restbuchwerte am Ende des Wirtschaftsjahres	Restbuchwerte am Ende des vorangegangenen Wirtschaftsjahres	Kennzahlen	
		Anfangsstand	Zugang	Abgang	Umbuchungen 2)	Endstand	Anfangsstand	Zugang, d.h. Abschreibung im Haushaltsjahr 3)	Abgang, d.h. angesammelte Abschreibungen auf die in Spalte 5 ausgewiesenen Abgänge	Endstand	1)		Durchschnittlicher Abschreibungssatz 4)	Durchschnitt-licher Restbuchwert 5)
		EUR	EUR	EUR	EUR	EUR	EUR	EUR	EUR	EUR	EUR	EUR	v.H.	v.H.
1	2	3	4	5	6	7	8	9	10	11	12	13	14	15
	000059/000 Aktenschrank (04)	723,00	0,00	0,00	0,00	723,00	722,00	0,00	0,00	722,00	1,00	1,00	0,00	0,13
	000060/000 Bücherschrank (04)	644,00	0,00	0,00	0,00	644,00	643,00	0,00	0,00	643,00	1,00	1,00	0,00	0,15
	000061/000 Weichbodenmatte (04)	829,00	0,00	0,00	0,00	829,00	828,00	0,00	0,00	828,00	1,00	1,00	0,00	0,12
	000065/000 Sitzecke (08)	550,00	0,00	0,00	0,00	550,00	536,25	12,75	0,00	549,00	1,00	13,75	2,32	0,18
	000076/000 SAT-Empfangsanlage	499,58	0,00	0,00	0,00	499,58	498,58	0,00	0,00	498,58	1,00	1,00	0,00	0,20
	000079/000 Mehrzweckschränke	2.490,52	0,00	0,00	0,00	2.490,52	2.013,15	249,05	0,00	2.262,20	228,32	477,37	10,00	9,16
	000080/000 Reinluftentstauber	2.239,14	0,00	0,00	0,00	2.239,14	2.099,17	138,97	0,00	2.238,14	1,00	139,97	6,21	0,04
	000084/000 Sprungkasten	870,00	0,00	0,00	0,00	870,00	703,25	87,00	0,00	790,25	79,75	166,75	10,00	9,16
	000085/000 Laserdrucker	1.115,92	0,00	0,00	0,00	1.115,92	1.114,92	0,00	0,00	1.114,92	1,00	1,00	0,00	0,08
	000086/000 Basketballanlagen(12) (schwenkbar)	2.249,13	0,00	0,00	0,00	2.249,13	1.649,34	224,91	0,00	1.874,25	374,88	599,79	10,00	16,66
	000087/000 Aktenvernichter Verwaltung (12) (2005)	5.601,64	0,00	0,00	0,00	5.601,64	5.554,92	45,72	0,00	5.600,64	1,00	46,72	0,82	0,01
	000088/000 Kopiergerät Kyocera (12)	2.349,00	0,00	0,00	0,00	2.349,00	2.348,00	0,00	0,00	2.348,00	1,00	1,00	0,00	0,04
	000089/000 Büro-Regal (12)	532,72	0,00	0,00	0,00	532,72	325,51	35,51	0,00	361,02	171,70	207,21	6,67	32,23
	000090/000 Datensicherungssoftware (12)	2.203,07	0,00	0,00	0,00	2.203,07	2.202,07	0,00	0,00	2.202,07	1,00	1,00	0,00	0,04
	000091/000 Digitales Kopiergerät mit Faxfunktion (12)	7.198,41	0,00	0,00	0,00	7.198,41	7.197,41	0,00	0,00	7.197,41	1,00	1,00	0,00	0,01
	000092/000 Digitalkopiergerät (12)	2.848,85	0,00	0,00	0,00	2.848,85	2.847,85	0,00	0,00	2.847,85	1,00	1,00	0,00	0,03
	000094/000 Papierschrank (12)	869,94	0,00	0,00	0,00	869,94	526,83	58,00	0,00	584,83	285,11	343,11	6,67	32,77
	000095/000 Scenic PC mit Monitor und Drucker (12)	886,24	0,00	0,00	0,00	886,24	885,24	0,00	0,00	885,24	1,00	1,00	0,00	0,11
	000097/000 E-Piano (12)	1.820,00	0,00	0,00	0,00	1.820,00	1.471,17	182,00	0,00	1.653,17	166,83	348,83	10,00	9,16
	000098/000 5 Wand-Klapp-Schiebe Tafeln	4.093,60	0,00	0,00	0,00	4.093,60	2.069,57	272,91	0,00	2.342,48	1.751,12	2.024,03	6,67	42,77
	000099/000 5 Mehrzweckschränke	2.554,93	0,00	0,00	0,00	2.554,93	1.277,47	170,33	0,00	1.447,80	1.107,13	1.277,46	6,67	43,33

Legende: 1 - Spalte 7./. Spalte 11, 2 -Umbuchung von einer Anlageklasse in eine andere, 3 Zuschreibungen sind in Spalte 9 gesondert aufzuführen, 4 - (Spalte 9 * 100) : Spalte 7, 5 - (Spalte 12 * 100) : Spalte 7,9 - inkl. Umbuchungen
alle währungsrelevanten Beträge in EUR
Spalte 1 - Die Ziffern geben an, in welchen Kontengruppen und Kontenarten veranschlagt wird

Eingeschränkt auf: Alle Anlagenummern, ohne Typen Zuschuss und Beitrag

Fibu-Bestandskonto Anlagenummer/-unternr		Anschaffungs- und Herstellungskosten					Abschreibung				Restbuchwerte am Ende des Wirtschaftsjahres	Restbuchwerte am Ende des vorangegangenen Wirtschaftsjahres	Kennzahlen	
		Anfangsstand	Zugang	Abgang	Umbuchungen 2)	Endstand	Anfangsstand	Zugang, d.h. Abschreibung im Haushaltsjahr 3)	Abgang, d.h. angesammelte Abschreibungen auf die in Spalte 5 ausgewiesenen Abgänge	Endstand	1)		Durchschnittlicher Abschreibungssatz 4)	Durchschnitt-licher Restbuchwert 5)
		EUR	EUR	EUR	EUR	EUR	EUR	EUR	EUR	EUR	EUR	EUR	v.H.	v.H.
1	2	3	4	5	6	7	8	9	10	11	12	13	14	15
	000102/000 2 Eigentumsschränke	1.539,37	0,00	0,00	0,00	1.539,37	735,44	102,62	0,00	838,06	701,31	803,93	6,67	45,55
	000103/000 2 Mehrzweckschränke	1.099,32	0,00	0,00	0,00	1.099,32	525,24	73,29	0,00	598,53	500,79	574,08	6,67	45,55
	000104/000 Telefonanlage (SZ 2005)	3.441,00	0,00	0,00	0,00	3.441,00	3.440,00	0,00	0,00	3.440,00	1,00	1,00	0,00	0,02
	000105/000 Fax	1,00	0,00	0,00	0,00	1,00	0,00	0,00	0,00	0,00	1,00	1,00	0,00	100,00
	000106/000 Frankiermaschine	1,00	0,00	0,00	0,00	1,00	0,00	0,00	0,00	0,00	1,00	1,00	0,00	100,00
	000107/000 Unterschränke	1,00	0,00	0,00	0,00	1,00	0,00	0,00	0,00	0,00	1,00	1,00	0,00	100,00
	000108/000 "Technikschrank"	1.416,00	0,00	0,00	0,00	1.416,00	920,40	94,40	0,00	1.014,80	401,20	495,60	6,67	28,33
	000109/000 PC	1,00	0,00	0,00	0,00	1,00	0,00	0,00	0,00	0,00	1,00	1,00	0,00	100,00
	000110/000 Bildschirm (Brother)	1,00	0,00	0,00	0,00	1,00	0,00	0,00	0,00	0,00	1,00	1,00	0,00	100,00
	000111/000 Drucker	1,00	0,00	0,00	0,00	1,00	0,00	0,00	0,00	0,00	1,00	1,00	0,00	100,00
	000112/000 Traversenbänke	1.758,56	0,00	0,00	0,00	1.758,56	1.162,63	117,24	0,00	1.279,87	478,69	595,93	6,67	27,22
	000113/000 Traversenbänke	1.287,60	0,00	0,00	0,00	1.287,60	851,25	85,84	0,00	937,09	350,51	436,35	6,67	27,22
	000114/000 Teppich	635,55	0,00	0,00	0,00	635,55	634,55	0,00	0,00	634,55	1,00	1,00	0,00	0,15
	000115/000 Fifty Arbeitsplatz (Schreibtisch und Standcontainer)	930,32	0,00	0,00	0,00	930,32	604,69	62,02	0,00	666,71	263,61	325,63	6,67	28,33
	000116/000 Bürodrehstuhl	698,32	0,00	0,00	0,00	698,32	453,86	46,55	0,00	500,41	197,91	244,46	6,67	28,34
	000117/000 Schrankwand (2 Kombischränke und 1Flügeltürenschrank)	1.604,28	0,00	0,00	0,00	1.604,28	1.042,76	106,95	0,00	1.149,71	454,57	561,52	6,67	28,33
	000118/000 PC / igel	1,00	0,00	0,00	0,00	1,00	0,00	0,00	0,00	0,00	1,00	1,00	0,00	100,00
	000119/000 Bildschirm	1,00	0,00	0,00	0,00	1,00	0,00	0,00	0,00	0,00	1,00	1,00	0,00	100,00
	000120/000 Drucker	1,00	0,00	0,00	0,00	1,00	0,00	0,00	0,00	0,00	1,00	1,00	0,00	100,00
	000121/000 Fifty Arbeitsplatz (Schreibtisch, Standcontainer, Flügel-Anbautisch)	952,36	0,00	0,00	0,00	952,36	619,03	63,49	0,00	682,52	269,84	333,33	6,67	28,33
	000122/000 Bürodrehstuhl	698,32	0,00	0,00	0,00	698,32	453,86	46,55	0,00	500,41	197,91	244,46	6,67	28,34

Legende: 1 - Spalte 7./. Spalte 11, 2 -Umbuchung von einer Anlageklasse in eine andere, 3 Zuschreibungen sind in Spalte 9 gesondert aufzuführen, 4 - (Spalte 9 * 100) : Spalte 7, 5 - (Spalte 12 * 100) : Spalte 7,9 - inkl. Umbuchungen
alle währungsrelevanten Beträge in EUR
Spalte 1 - Die Ziffern geben an, in welchen Kontengruppen und Kontenarten veranschlagt wird

Eingeschränkt auf: Alle Anlagenummern, ohne Typen Zuschuss und Beitrag

Fibu-Bestandskonto / Anlagenummer/-unternr		Anschaffungs- und Herstellungskosten					Abschreibung				Restbuchwerte am Ende des Wirtschaftsjahres	Restbuchwerte am Ende des vorangegangenen Wirtschaftsjahres	Kennzahlen	
		Anfangsstand	Zugang	Abgang	Umbuchungen 2)	Endstand	Anfangsstand	Zugang, d.h. Abschreibung im Haushaltsjahr 3)	Abgang, d.h. angesammelte Abschreibungen auf die in Spalte 5 ausgewiesenen Abgänge	Endstand	1)		Durchschnittlicher Abschreibungssatz 4)	Durchschnitt-licher Restbuchwert 5)
		EUR	EUR	EUR	EUR	EUR	EUR	EUR	EUR	EUR	EUR	EUR	v.H.	v.H.
1	2	3	4	5	6	7	8	9	10	11	12	13	14	15
	000123/000 PC / igel	1,00	0,00	0,00	0,00	1,00	0,00	0,00	0,00	0,00	1,00	1,00	0,00	100,00
	000124/000 Bildschirm	1,00	0,00	0,00	0,00	1,00	0,00	0,00	0,00	0,00	1,00	1,00	0,00	100,00
	000125/000 Drucker	1,00	0,00	0,00	0,00	1,00	0,00	0,00	0,00	0,00	1,00	1,00	0,00	100,00
	000126/000 Schrank	1.216,84	0,00	0,00	0,00	1.216,84	790,92	81,12	0,00	872,04	344,80	425,92	6,67	28,33
	000127/000 Fifty Arbeitsplatz (Schreibtisch, Standcontainer, Flügel-Anbautisch)	952,36	0,00	0,00	0,00	952,36	619,03	63,49	0,00	682,52	269,84	333,33	6,67	28,33
	000128/000 Bürodrehstuhl	698,32	0,00	0,00	0,00	698,32	453,86	46,55	0,00	500,41	197,91	244,46	6,67	28,34
	000129/000 PC / igel	1,00	0,00	0,00	0,00	1,00	0,00	0,00	0,00	0,00	1,00	1,00	0,00	100,00
	000130/000 Bildschirm	1,00	0,00	0,00	0,00	1,00	0,00	0,00	0,00	0,00	1,00	1,00	0,00	100,00
	000131/000 Drucker	1,00	0,00	0,00	0,00	1,00	0,00	0,00	0,00	0,00	1,00	1,00	0,00	100,00
	000132/000 Schrank	1.216,84	0,00	0,00	0,00	1.216,84	1.215,84	0,00	0,00	1.215,84	1,00	1,00	0,00	0,08
	000133/000 Fifty Arbeitsplatz (Schreibtisch, Standcontainer, Anbautisch)	930,32	0,00	0,00	0,00	930,32	604,69	62,02	0,00	666,71	263,61	325,63	6,67	28,33
	000134/000 Bürodrehstuhl	698,32	0,00	0,00	0,00	698,32	453,86	46,55	0,00	500,41	197,91	244,46	6,67	28,34
	000135/000 PC / igel	1,00	0,00	0,00	0,00	1,00	0,00	0,00	0,00	0,00	1,00	1,00	0,00	100,00
	000136/000 Bildschirm	1,00	0,00	0,00	0,00	1,00	0,00	0,00	0,00	0,00	1,00	1,00	0,00	100,00
	000137/000 Drucker	1,00	0,00	0,00	0,00	1,00	0,00	0,00	0,00	0,00	1,00	1,00	0,00	100,00
	000138/000 Schrank	1.216,84	0,00	0,00	0,00	1.216,84	790,92	81,12	0,00	872,04	344,80	425,92	6,67	28,33
	000139/000 Fifty Arbeitsplatz (Schreibtisch, Standcontainer, Anbautisch)	930,32	0,00	0,00	0,00	930,32	604,69	62,02	0,00	666,71	263,61	325,63	6,67	28,33
	000140/000 Bürodrehstuhl	698,32	0,00	0,00	0,00	698,32	453,86	46,55	0,00	500,41	197,91	244,46	6,67	28,34
	000141/000 Schrank	1.216,84	0,00	0,00	0,00	1.216,84	790,92	81,12	0,00	872,04	344,80	425,92	6,67	28,33
	000142/000 Fifty Arbeitsplatz (Schreibtisch, Standcontainer)	649,00	0,00	0,00	0,00	649,00	389,43	43,27	0,00	432,70	216,30	259,57	6,67	33,32

Eingeschränkt auf: Alle Anlagenummern, ohne Typen Zuschuss und Beitrag

Fibu-Bestandskonto Anlagenummer/-unternr		Anschaffungs- und Herstellungskosten					Abschreibung				Restbuchwerte am Ende des Wirtschaftsjahres	Restbuchwerte am Ende des vorangegangenen Wirtschaftsjahres	Kennzahlen	
		Anfangsstand	Zugang	Abgang	Umbuchungen 2)	Endstand	Anfangsstand	Zugang, d.h. Abschreibung im Haushaltsjahr 3)	Abgang, d.h. angesammelte Abschreibungen auf die in Spalte 5 ausgewiesenen Abgänge	Endstand	1)		Durchschnittlicher Abschreibungssatz 4)	Durchschnitt-licher Restbuchwert 5)
		EUR	EUR	EUR	EUR	EUR	EUR	EUR	EUR	EUR	EUR	EUR	v.H.	v.H.
1	2	3	4	5	6	7	8	9	10	11	12	13	14	15
	000143/000 Schreibtischstuhl	698,32	0,00	0,00	0,00	698,32	418,95	46,55	0,00	465,50	232,82	279,37	6,67	33,34
	000144/000 igel / PC	1,00	0,00	0,00	0,00	1,00	0,00	0,00	0,00	0,00	1,00	1,00	0,00	100,00
	000145/000 Bildschirm	1,00	0,00	0,00	0,00	1,00	0,00	0,00	0,00	0,00	1,00	1,00	0,00	100,00
	000146/000 Drucker	1,00	0,00	0,00	0,00	1,00	0,00	0,00	0,00	0,00	1,00	1,00	0,00	100,00
	000147/000 Fifty Arbeitsplatz (Schreibtisch, Standcontainer)	649,00	0,00	0,00	0,00	649,00	328,13	43,27	0,00	371,40	277,60	320,87	6,67	42,77
	000148/000 Schreibtischstuhl	672,80	0,00	0,00	0,00	672,80	340,11	44,85	0,00	384,96	287,84	332,69	6,67	42,78
	000149/000 igel / PC	1,00	0,00	0,00	0,00	1,00	0,00	0,00	0,00	0,00	1,00	1,00	0,00	100,00
	000150/000 Bildschirm	1,00	0,00	0,00	0,00	1,00	0,00	0,00	0,00	0,00	1,00	1,00	0,00	100,00
	000151/000 Besprechungstischanlage	683,24	0,00	0,00	0,00	683,24	444,11	45,55	0,00	489,66	193,58	239,13	6,67	28,33
	000152/000 Schrank	1.218,00	0,00	0,00	0,00	1.218,00	791,70	81,20	0,00	872,90	345,10	426,30	6,67	28,33
	000153/000 Schrank	1.216,84	0,00	0,00	0,00	1.216,84	581,36	81,12	0,00	662,48	554,36	635,48	6,67	45,55
	000154/000 Schrank	772,76	0,00	0,00	0,00	772,76	390,69	51,52	0,00	442,21	330,55	382,07	6,67	42,77
	000155/000 Querrolladenschrank	1.501,04	0,00	0,00	0,00	1.501,04	975,68	100,07	0,00	1.075,75	425,29	525,36	6,67	28,33
	000156/000 Fifty Arbeitsplatz (Schreibtisch, Standcontainer, Anbautisch)	930,32	0,00	0,00	0,00	930,32	604,69	62,02	0,00	666,71	263,61	325,63	6,67	28,33
	000157/000 Schreibtischstuhl	575,94	0,00	0,00	0,00	575,94	374,40	38,40	0,00	412,80	163,14	201,54	6,67	28,32
	000158/000 igel	1,00	0,00	0,00	0,00	1,00	0,00	0,00	0,00	0,00	1,00	1,00	0,00	100,00
	000159/000 Bildschirm	1,00	0,00	0,00	0,00	1,00	0,00	0,00	0,00	0,00	1,00	1,00	0,00	100,00
	000161/000 Schrank	1.216,84	0,00	0,00	0,00	1.216,84	790,92	81,12	0,00	872,04	344,80	425,92	6,67	28,33
	000162/000 Schrank	1.216,84	0,00	0,00	0,00	1.216,84	730,08	81,12	0,00	811,20	405,64	486,76	6,67	33,33
	000163/000 Fujitsu-Siemens Scenic T, i815E, LAN, 256 KB, 128 MB, CL2, 48xCD, 20GB	1.500,00	0,00	0,00	0,00	1.500,00	1.499,00	0,00	0,00	1.499,00	1,00	1,00	0,00	0,06
	000164/000 17" LCD-analog V7 L17FM	1,00	0,00	0,00	0,00	1,00	0,00	0,00	0,00	0,00	1,00	1,00	0,00	100,00

Anlagenbuchführung
Anlagenspiegel

erstellt am: **07.12.2017 / 07:32:51**
erstellt von: **Hauke Stammer**
erstellt für: **00 Amt Föhr-Amrum**
Haushaltsjahr: **2015**

Eingeschränkt auf: Alle Anlagenummern, ohne Typen Zuschuss und Beitrag

Fibu-Bestandskonto Anlagenummer/-unternr		Anschaffungs- und Herstellungskosten					Abschreibung				Restbuchwerte am Ende des Wirtschaftsjahres	Restbuchwerte am Ende des vorangegangenen Wirtschaftsjahres	Kennzahlen	
		Anfangsstand	Zugang	Abgang	Umbuchungen 2)	Endstand	Anfangsstand	Zugang, d.h. Abschreibung im Haushaltsjahr 3)	Abgang, d.h. angesammelte Abschreibungen auf die in Spalte 5 ausgewiesenen Abgänge	Endstand	1)		Durchschnittlicher Abschreibungssatz 4)	Durchschnitt-licher Restbuchwert 5)
		EUR	EUR	EUR	EUR	EUR	EUR	EUR	EUR	EUR	EUR	EUR	v.H.	v.H.
1	2	3	4	5	6	7	8	9	10	11	12	13	14	15
	000165/000 HP SCANJET 3670	113,68	0,00	0,00	0,00	113,68	112,68	0,00	0,00	112,68	1,00	1,00	0,00	0,87
	000166/000 Fujitsu-Siemens Scenic T, i815E, LAN, 256 KB, 128 MB, CL2, 48xCD, 20GB	1.500,00	0,00	0,00	0,00	1.500,00	1.499,00	0,00	0,00	1.499,00	1,00	1,00	0,00	0,06
	000167/000 17" LCD-analog V7 L17FM	1,00	0,00	0,00	0,00	1,00	0,00	0,00	0,00	0,00	1,00	1,00	0,00	100,00
	000168/000 HP LaserJet 2300	1.060,00	0,00	0,00	0,00	1.060,00	1.059,00	0,00	0,00	1.059,00	1,00	1,00	0,00	0,09
	000170/000 Fujitsu-Siemens Scenic T, i815E, LAN, 256 KB, 128 MB, CL2, 48xCD, 20GB	1.500,00	0,00	0,00	0,00	1.500,00	1.499,00	0,00	0,00	1.499,00	1,00	1,00	0,00	0,06
	000171/000 17" LCD-analog V7 L17FM	1,00	0,00	0,00	0,00	1,00	0,00	0,00	0,00	0,00	1,00	1,00	0,00	100,00
	000172/000 Fujitsu-Siemens Scenic T, i815E, LAN, 256 KB, 128 MB, CL2, 48xCD, 20GB	1.500,00	0,00	0,00	0,00	1.500,00	1.499,00	0,00	0,00	1.499,00	1,00	1,00	0,00	0,06
	000173/000 19" LCD-analog V7 L19A	359,60	0,00	0,00	0,00	359,60	358,60	0,00	0,00	358,60	1,00	1,00	0,00	0,27
	000174/000 Kyocera FS-1030DN, 32 MB	436,73	0,00	0,00	0,00	436,73	435,73	0,00	0,00	435,73	1,00	1,00	0,00	0,22
	000175/000 Netgear DualSpeed Hub (für Anschluss Azubi-PC)	1,00	0,00	0,00	0,00	1,00	0,00	0,00	0,00	0,00	1,00	1,00	0,00	100,00
	000176/000 RECON-PC, Pentium III, 256 MB RAM, 10,8 GB Platte, 500 MHz, CD-Rom	1,00	0,00	0,00	0,00	1,00	0,00	0,00	0,00	0,00	1,00	1,00	0,00	100,00
	000177/000 Yakumo 17"	1,00	0,00	0,00	0,00	1,00	0,00	0,00	0,00	0,00	1,00	1,00	0,00	100,00
	000178/000 HP LaserJet 2100 M	1,00	0,00	0,00	0,00	1,00	0,00	0,00	0,00	0,00	1,00	1,00	0,00	100,00
	000179/000 Fujitsu-Siemens Scenic T, i815E, LAN, 256 KB, 128 MB, CL2, 48xCD, 20GB	1.500,00	0,00	0,00	0,00	1.500,00	1.499,00	0,00	0,00	1.499,00	1,00	1,00	0,00	0,06
	000180/000 17" LCD-analog V7 L17AM	279,08	0,00	0,00	0,00	279,08	278,08	0,00	0,00	278,08	1,00	1,00	0,00	0,35
	000181/000 19" LCD-analog V7 L19A	359,60	0,00	0,00	0,00	359,60	358,60	0,00	0,00	358,60	1,00	1,00	0,00	0,27
	000182/000 Fujitsu-Siemens Scenic T, i815E, LAN, 256 KB, 128 MB, CL2, 48xCD, 20GB	1.500,00	0,00	0,00	0,00	1.500,00	1.499,00	0,00	0,00	1.499,00	1,00	1,00	0,00	0,06
	000183/000 Canon CanoScan Lide 25	1,00	0,00	0,00	0,00	1,00	0,00	0,00	0,00	0,00	1,00	1,00	0,00	100,00

Legende: 1 - Spalte 7./. Spalte 11, 2 -Umbuchung von einer Anlageklasse in eine andere, 3 Zuschreibungen sind in Spalte 9 gesondert aufzuführen, 4 - (Spalte 9 * 100) : Spalte 7, 5 - (Spalte 12 * 100) : Spalte 7,9 - inkl. Umbuchungen
alle währungsrelevanten Beträge in EUR
Spalte 1 - Die Ziffern geben an, in welchen Kontengruppen und Kontenarten veranschlagt wird

Eingeschränkt auf: Alle Anlagenummern, ohne Typen Zuschuss und Beitrag

Fibu-Bestandskonto Anlagenummer/-unternr		Anschaffungs- und Herstellungskosten					Abschreibung				Restbuchwerte am Ende des Wirtschaftsjahres	Restbuchwerte am Ende des vorangegangenen Wirtschaftsjahres	Kennzahlen	
		Anfangsstand	Zugang	Abgang	Umbuchungen 2)	Endstand	Anfangsstand	Zugang, d.h. Abschreibung im Haushaltsjahr 3)	Abgang, d.h. angesammelte Abschreibungen auf die in Spalte 5 ausgewiesenen Abgänge	Endstand	1)		Durchschnittlicher Abschreibungssatz 4)	Durchschnitt-licher Restbuchwert 5)
		EUR	EUR	EUR	EUR	EUR	EUR	EUR	EUR	EUR	EUR	EUR	v.H.	v.H.
1	2	3	4	5	6	7	8	9	10	11	12	13	14	15
	000184/000 Fujitsu-Siemens Scenic T, i815E, LAN, 256 KB, 128 MB, CL2, 48xCD, 20GB	1.500,00	0,00	0,00	0,00	1.500,00	1.499,00	0,00	0,00	1.499,00	1,00	1,00	0,00	0,06
	000185/000 HP LaserJet 2100	400,00	0,00	0,00	0,00	400,00	399,00	0,00	0,00	399,00	1,00	1,00	0,00	0,25
	000186/000 Yakumo TFT 17SL	1,00	0,00	0,00	0,00	1,00	0,00	0,00	0,00	0,00	1,00	1,00	0,00	100,00
	000187/000 Yakumo TFT 17SL	1,00	0,00	0,00	0,00	1,00	0,00	0,00	0,00	0,00	1,00	1,00	0,00	100,00
	000188/000 Fujitsu-Siemens Scenic T, i815E, LAN, 256 KB, 128 MB, CL2, 48xCD, 20GB	1.500,00	0,00	0,00	0,00	1.500,00	1.499,00	0,00	0,00	1.499,00	1,00	1,00	0,00	0,06
	000189/000 HP LaserJet 2100	400,00	0,00	0,00	0,00	400,00	399,00	0,00	0,00	399,00	1,00	1,00	0,00	0,25
	000191/000 Fujitsu Siemens Esprimo	1,00	0,00	0,00	0,00	1,00	0,00	0,00	0,00	0,00	1,00	1,00	0,00	100,00
	000192/000 Fujitsu Siemens ScenicView P19-2	1,00	0,00	0,00	0,00	1,00	0,00	0,00	0,00	0,00	1,00	1,00	0,00	100,00
	000193/000 bluechip	1,00	0,00	0,00	0,00	1,00	0,00	0,00	0,00	0,00	1,00	1,00	0,00	100,00
	000194/000 HP LaserJet 1320 N	1,00	0,00	0,00	0,00	1,00	0,00	0,00	0,00	0,00	1,00	1,00	0,00	100,00
	000195/000 Yakumo 17"	1,00	0,00	0,00	0,00	1,00	0,00	0,00	0,00	0,00	1,00	1,00	0,00	100,00
	000196/000 RECON-PC, Pentium III, 256 MB RAM, 10,8 GB Platte, 500 MHz, CD-Rom	1,00	0,00	0,00	0,00	1,00	0,00	0,00	0,00	0,00	1,00	1,00	0,00	100,00
	000197/000 Fujitsu-Siemens Scenic T, i815E, LAN, 256 KB, 128 MB, CL2, 48xCD, 20GB	1.500,00	0,00	0,00	0,00	1.500,00	1.499,00	0,00	0,00	1.499,00	1,00	1,00	0,00	0,06
	000198/000 17" LCD-analog V7 L17FM	1,00	0,00	0,00	0,00	1,00	0,00	0,00	0,00	0,00	1,00	1,00	0,00	100,00
	000199/000 HP LaserJet 2300	1,00	0,00	0,00	0,00	1,00	0,00	0,00	0,00	0,00	1,00	1,00	0,00	100,00
	000200/000 Yakumo 17"	1,00	0,00	0,00	0,00	1,00	0,00	0,00	0,00	0,00	1,00	1,00	0,00	100,00
	000201/000 HP LaserJet 2300	1,00	0,00	0,00	0,00	1,00	0,00	0,00	0,00	0,00	1,00	1,00	0,00	100,00
	000202/000 RECON-PC, Pentium III, 256 MB RAM, 10,8 GB Platte, 500 MHz, CD-Rom	1,00	0,00	0,00	0,00	1,00	0,00	0,00	0,00	0,00	1,00	1,00	0,00	100,00
	000203/000 Fujitsu-Siemens Scenic T, i815E, LAN, 256 KB, 512 MB, CL2, 48xCD, 20GB	1.500,00	0,00	0,00	0,00	1.500,00	1.499,00	0,00	0,00	1.499,00	1,00	1,00	0,00	0,06

Anlagenbuchführung
Anlagenspiegel

erstellt am: **07.12.2017 / 07:32:52**
erstellt von: **Hauke Stammer**
erstellt für: **00 Amt Föhr-Amrum**
Haushaltsjahr: **2015**

Eingeschränkt auf: Alle Anlagenummern, ohne Typen Zuschuss und Beitrag

Fibu-Bestandskonto Anlagenummer/-unternr		Anschaffungs- und Herstellungskosten					Abschreibung				Restbuchwerte am Ende des Wirtschaftsjahres	Restbuchwerte am Ende des vorangegangenen Wirtschaftsjahres	Kennzahlen	
		Anfangsstand	Zugang	Abgang	Umbuchungen 2)	Endstand	Anfangsstand	Zugang, d.h. Abschreibung im Haushaltsjahr 3)	Abgang, d.h. angesammelte Abschreibungen auf die in Spalte 5 ausgewiesenen Abgänge	Endstand	1)		Durchschnittlicher Abschreibungssatz 4)	Durchschnitt-licher Restbuchwert 5)
		EUR	EUR	EUR	EUR	EUR	EUR	EUR	EUR	EUR	EUR	EUR	v.H.	v.H.
1	2	3	4	5	6	7	8	9	10	11	12	13	14	15
	000204/000 Fujitsu Siemens ScenicView P19-2	1,00	0,00	0,00	0,00	1,00	0,00	0,00	0,00	0,00	1,00	1,00	0,00	100,00
	000205/000 HP LaserJet 2200D, 8MB 18S 1200dpi, Mod. C7058A	1.340,00	0,00	0,00	0,00	1.340,00	1.339,00	0,00	0,00	1.339,00	1,00	1,00	0,00	0,07
	000206/000 HP Deskjet 640	150,00	0,00	0,00	0,00	150,00	149,00	0,00	0,00	149,00	1,00	1,00	0,00	0,66
	000207/000 Fujitsu Siemens Esprimo	1,00	0,00	0,00	0,00	1,00	0,00	0,00	0,00	0,00	1,00	1,00	0,00	100,00
	000208/000 LG GSA-5169D, external Super Multi DVD/CD-Rewriter, USB 2.0	1,00	0,00	0,00	0,00	1,00	0,00	0,00	0,00	0,00	1,00	1,00	0,00	100,00
	000209/000 Fujitsu Siemens ScenicView P19-2	1,00	0,00	0,00	0,00	1,00	0,00	0,00	0,00	0,00	1,00	1,00	0,00	100,00
	000210/000 Kyocera FS-1030DN, 32 MB	436,73	0,00	0,00	0,00	436,73	435,73	0,00	0,00	435,73	1,00	1,00	0,00	0,22
	000211/000 AMILO PRO V2020 PM725-1.6G 15"/XGA (1024x768px)	1.175,08	0,00	0,00	0,00	1.175,08	1.174,08	0,00	0,00	1.174,08	1,00	1,00	0,00	0,08
	000212/000 Benq 15", Zusatzgerät	1,00	0,00	0,00	0,00	1,00	0,00	0,00	0,00	0,00	1,00	1,00	0,00	100,00
	000213/000 Fujitsu-Siemens Scenic T, i815E, LAN, 256 KB, 128 MB, CL2, 48xCD, 20GB	1.500,00	0,00	0,00	0,00	1.500,00	1.499,00	0,00	0,00	1.499,00	1,00	1,00	0,00	0,06
	000214/000 SCOTT 15"-LCD-TFT 1024x768, 16 Mio.Farben	690,00	0,00	0,00	0,00	690,00	689,00	0,00	0,00	689,00	1,00	1,00	0,00	0,14
	000215/000 RECON-PC, Pentium III, 256 MB RAM, 10,8 GB Platte, 500 MHz, CD-Rom	1.020,00	0,00	0,00	0,00	1.020,00	1.019,00	0,00	0,00	1.019,00	1,00	1,00	0,00	0,09
	000216/000 Fujitsu Siemens Esprimo	1,00	0,00	0,00	0,00	1,00	0,00	0,00	0,00	0,00	1,00	1,00	0,00	100,00
	000217/000 Yakumo 17"	1,00	0,00	0,00	0,00	1,00	0,00	0,00	0,00	0,00	1,00	1,00	0,00	100,00
	000218/000 HP LaserJet 1320 N	1,00	0,00	0,00	0,00	1,00	0,00	0,00	0,00	0,00	1,00	1,00	0,00	100,00
	000219/000 Fujitsu-Siemens Scenic T, i815E, LAN, 256 KB, 128 MB, CL2, 48xCD, 20GB	1.500,00	0,00	0,00	0,00	1.500,00	1.499,00	0,00	0,00	1.499,00	1,00	1,00	0,00	0,06
	000220/000 HP 2200	50,00	0,00	0,00	0,00	50,00	49,00	0,00	0,00	49,00	1,00	1,00	0,00	2,00
	000221/000 19" LCD-analog V7 L19A	359,60	0,00	0,00	0,00	359,60	358,60	0,00	0,00	358,60	1,00	1,00	0,00	0,27

Legende: 1 - Spalte 7./. Spalte 11, 2 -Umbuchung von einer Anlageklasse in eine andere, 3 Zuschreibungen sind in Spalte 9 gesondert aufzuführen, 4 - (Spalte 9 * 100) : Spalte 7, 5 - (Spalte 12 * 100) : Spalte 7,9 - inkl. Umbuchungen
alle währungsrelevanten Beträge in EUR
Spalte 1 - Die Ziffern geben an, in welchen Kontengruppen und Kontenarten veranschlagt wird

Eingeschränkt auf: Alle Anlagenummern, ohne Typen Zuschuss und Beitrag

Fibu-Bestandskonto / Anlagenummer/-unternr		Anschaffungs- und Herstellungskosten					Abschreibung				Restbuchwerte am Ende des Wirtschaftsjahres	Restbuchwerte am Ende des vorangegangenen Wirtschaftsjahres	Kennzahlen	
		Anfangsstand	Zugang	Abgang	Umbuchungen 2)	Endstand	Anfangsstand	Zugang, d.h. Abschreibung im Haushaltsjahr 3)	Abgang, d.h. angesammelte Abschreibungen auf die in Spalte 5 ausgewiesenen Abgänge	Endstand	1)		Durchschnittlicher Abschreibungssatz 4)	Durchschnitt-licher Restbuchwert 5)
		EUR	EUR	EUR	EUR	EUR	EUR	EUR	EUR	EUR	EUR	EUR	v.H.	v.H.
1	2	3	4	5	6	7	8	9	10	11	12	13	14	15
	000222/000 Fujitsu-Siemens Scenic T, i815E, LAN, 256 KB, 128 MB, CL2, 48xCD, 20GB	1.500,00	0,00	0,00	0,00	1.500,00	1.499,00	0,00	0,00	1.499,00	1,00	1,00	0,00	0,06
	000223/000 19" LCD-analog V7 L19A	359,60	0,00	0,00	0,00	359,60	358,60	0,00	0,00	358,60	1,00	1,00	0,00	0,27
	000224/000 HP Color LaserJet 3600N (2006)	1,00	0,00	0,00	0,00	1,00	0,00	0,00	0,00	0,00	1,00	1,00	0,00	100,00
	000225/000 Fujitsu-Siemens Scenic T, i815E, LAN, 256 KB, 128 MB, CL2, 48xCD, 20GB	1.500,00	0,00	0,00	0,00	1.500,00	1.499,00	0,00	0,00	1.499,00	1,00	1,00	0,00	0,06
	000226/000 Fujitsu Siemens ScenicView P19-2	1,00	0,00	0,00	0,00	1,00	0,00	0,00	0,00	0,00	1,00	1,00	0,00	100,00
	000227/000 HP DeskJet 840C	1,00	0,00	0,00	0,00	1,00	0,00	0,00	0,00	0,00	1,00	1,00	0,00	100,00
	000228/000 Fujitsu Siemens Esprimo mit Cardreader	1,00	0,00	0,00	0,00	1,00	0,00	0,00	0,00	0,00	1,00	1,00	0,00	100,00
	000229/000 Fujitsu Siemens ScenicView P19-2	1,00	0,00	0,00	0,00	1,00	0,00	0,00	0,00	0,00	1,00	1,00	0,00	100,00
	000230/000 HP LaserJet 2200	1,00	0,00	0,00	0,00	1,00	0,00	0,00	0,00	0,00	1,00	1,00	0,00	100,00
	000231/000 Fujitsu Siemens Esprimo	1,00	0,00	0,00	0,00	1,00	0,00	0,00	0,00	0,00	1,00	1,00	0,00	100,00
	000232/000 Fujitsu Siemens ScenicView P19-2	1,00	0,00	0,00	0,00	1,00	0,00	0,00	0,00	0,00	1,00	1,00	0,00	100,00
	000233/000 Fujitsu Siemens Esprimo	1,00	0,00	0,00	0,00	1,00	0,00	0,00	0,00	0,00	1,00	1,00	0,00	100,00
	000234/000 19" LCD-analog V7 L19A	359,60	0,00	0,00	0,00	359,60	358,60	0,00	0,00	358,60	1,00	1,00	0,00	0,27
	000235/000 Fujitsu Siemens Esprimo	1,00	0,00	0,00	0,00	1,00	0,00	0,00	0,00	0,00	1,00	1,00	0,00	100,00
	000236/000 Fujitsu Siemens ScenicView P19-2	1,00	0,00	0,00	0,00	1,00	0,00	0,00	0,00	0,00	1,00	1,00	0,00	100,00
	000237/000 Fujitsu Siemens ScenicView P19-2	1,00	0,00	0,00	0,00	1,00	0,00	0,00	0,00	0,00	1,00	1,00	0,00	100,00
	000238/000 Fujitsu-Siemens Scenic T, i815E, LAN, 256 KB, 128 MB, CL2, 48xCD, 20GB	1.500,00	0,00	0,00	0,00	1.500,00	1.499,00	0,00	0,00	1.499,00	1,00	1,00	0,00	0,06
	000239/000 Fujitsu-Siemens Esprimo mit Cardreader	1,00	0,00	0,00	0,00	1,00	0,00	0,00	0,00	0,00	1,00	1,00	0,00	100,00
	000240/000 Fujitsu Siemens ScenicView P19-2	1,00	0,00	0,00	0,00	1,00	0,00	0,00	0,00	0,00	1,00	1,00	0,00	100,00

Eingeschränkt auf: Alle Anlagenummern, ohne Typen Zuschuss und Beitrag

Fibu-Bestandskonto / Anlagenummer/-unternr		Anschaffungs- und Herstellungskosten					Abschreibung				Restbuchwerte am Ende des Wirtschaftsjahres	Restbuchwerte am Ende des vorangegangenen Wirtschaftsjahres	Kennzahlen	
		Anfangsstand	Zugang	Abgang	Umbuchungen 2)	Endstand	Anfangsstand	Zugang, d.h. Abschreibung im Haushaltsjahr 3)	Abgang, d.h. angesammelte Abschreibungen auf die in Spalte 5 ausgewiesenen Abgänge	Endstand	1)		Durchschnittlicher Abschreibungssatz 4)	Durchschnitt-licher Restbuchwert 5)
		EUR	EUR	EUR	EUR	EUR	EUR	EUR	EUR	EUR	EUR	EUR	v.H.	v.H.
1	2	3	4	5	6	7	8	9	10	11	12	13	14	15
	000241/000 HP LaserJet 2200D, 8MB 18S 1200dpi, Mod. C7058A	1.340,00	0,00	0,00	0,00	1.340,00	1.339,00	0,00	0,00	1.339,00	1,00	1,00	0,00	0,07
	000242/000 PC, Intel-Pentium II, 64 MB RAM, 4,3 GB Platte, 350 MHz	760,00	0,00	0,00	0,00	760,00	759,00	0,00	0,00	759,00	1,00	1,00	0,00	0,13
	000243/000 17" LCD Acer AL1714	1,00	0,00	0,00	0,00	1,00	0,00	0,00	0,00	0,00	1,00	1,00	0,00	100,00
	000244/000 Fujitsu-Siemens Scenic T, i815E, LAN, 256 KB, 128 MB, CL2, 48xCD, 20GB	1.500,00	0,00	0,00	0,00	1.500,00	1.499,00	0,00	0,00	1.499,00	1,00	1,00	0,00	0,06
	000245/000 17" LCD Acer AL1714	1,00	0,00	0,00	0,00	1,00	0,00	0,00	0,00	0,00	1,00	1,00	0,00	100,00
	000246/000 HP 2300	1,00	0,00	0,00	0,00	1,00	0,00	0,00	0,00	0,00	1,00	1,00	0,00	100,00
	000247/000 Fujitsu-Siemens Scenic T, i815E, LAN, 256 KB, 128 MB, CL2, 48xCD, 20GB	1.500,00	0,00	0,00	0,00	1.500,00	1.499,00	0,00	0,00	1.499,00	1,00	1,00	0,00	0,06
	000248/000 SCOTT 15"-LCD-TFT 1024x768, 16 Mio.Farben	690,00	0,00	0,00	0,00	690,00	689,00	0,00	0,00	689,00	1,00	1,00	0,00	0,14
	000249/000 BenQ MP622	820,00	0,00	0,00	0,00	820,00	819,00	0,00	0,00	819,00	1,00	1,00	0,00	0,12
	000250/000 Fujitsu-Siemens Scenic T, i815E, LAN, 256 KB, 128 MB, CL2, 48xCD, 20GB	1.500,00	0,00	0,00	0,00	1.500,00	1.499,00	0,00	0,00	1.499,00	1,00	1,00	0,00	0,06
	000251/000 Fujitsu Siemens ScenicView P19-2	1,00	0,00	0,00	0,00	1,00	0,00	0,00	0,00	0,00	1,00	1,00	0,00	100,00
	000252/000 HP LaserJet 5000N, 8MB, 16S, A3	3.170,00	0,00	0,00	0,00	3.170,00	3.169,00	0,00	0,00	3.169,00	1,00	1,00	0,00	0,03
	000253/000 Kyocera Mita C2525E	1,00	0,00	0,00	0,00	1,00	0,00	0,00	0,00	0,00	1,00	1,00	0,00	100,00
	000254/000 Fujitsu-Siemens Primergy H200 1"HD FH PIII X 1GHz 256kB	35.200,00	0,00	0,00	0,00	35.200,00	35.199,00	0,00	0,00	35.199,00	1,00	1,00	0,00	0,00
	000255/000 Internet-Gateway	2.117,67	0,00	0,00	0,00	2.117,67	2.116,67	0,00	0,00	2.116,67	1,00	1,00	0,00	0,04
	000256/000 Firewall-Administrations-PC	2.117,67	0,00	0,00	0,00	2.117,67	2.116,67	0,00	0,00	2.116,67	1,00	1,00	0,00	0,04
	000257/000 WatchGuard Firebox X700	1,00	0,00	0,00	0,00	1,00	0,00	0,00	0,00	0,00	1,00	1,00	0,00	100,00
	000258/000 ISDN Multikommunikationsrouter P95 4 B-Kanäle	2.740,12	0,00	0,00	0,00	2.740,12	2.739,12	0,00	0,00	2.739,12	1,00	1,00	0,00	0,03

Legende: 1 - Spalte 7./. Spalte 11, 2 -Umbuchung von einer Anlageklasse in eine andere, 3 Zuschreibungen sind in Spalte 9 gesondert aufzuführen, 4 - (Spalte 9 * 100) : Spalte 7, 5 - (Spalte 12 * 100) : Spalte 7,9 - inkl. Umbuchungen
alle währungsrelevanten Beträge in EUR
Spalte 1 - Die Ziffern geben an, in welchen Kontengruppen und Kontenarten veranschlagt wird

Eingeschränkt auf: Alle Anlagenummern, ohne Typen Zuschuss und Beitrag

Fibu-Bestandskonto / Anlagenummer/-unternr		Anschaffungs- und Herstellungskosten					Abschreibung				Restbuchwerte am Ende des Wirtschaftsjahres	Restbuchwerte am Ende des vorangegangenen Wirtschaftsjahres	Kennzahlen	
		Anfangsstand	Zugang	Abgang	Umbuchungen 2)	Endstand	Anfangsstand	Zugang, d.h. Abschreibung im Haushaltsjahr 3)	Abgang, d.h. angesammelte Abschreibungen auf die in Spalte 5 ausgewiesenen Abgänge	Endstand	1)		Durchschnittlicher Abschreibungssatz 4)	Durchschnitt-licher Restbuchwert 5)
		EUR	EUR	EUR	EUR	EUR	EUR	EUR	EUR	EUR	EUR	EUR	v.H.	v.H.
1	2	3	4	5	6	7	8	9	10	11	12	13	14	15
	000259/000 PRIMERGY TX150 P4 s.8 V4Y RAID, Mem 512MB DDR-RAM PC2100 lp ECC	2.517,20	0,00	0,00	0,00	2.517,20	2.516,20	0,00	0,00	2.516,20	1,00	1,00	0,00	0,03
	000260/000 HP ProCurve Switch 408 8 x 10/100 auto-sensing	1,00	0,00	0,00	0,00	1,00	0,00	0,00	0,00	0,00	1,00	1,00	0,00	100,00
	000261/000 ProCurve Switch 2524 24 x 10/100 auto-sensing 2 x Transceiver-Slots J4813A/ABB	1,00	0,00	0,00	0,00	1,00	0,00	0,00	0,00	0,00	1,00	1,00	0,00	100,00
	000262/000 HP Procurve Switch 2626	1,00	0,00	0,00	0,00	1,00	0,00	0,00	0,00	0,00	1,00	1,00	0,00	100,00
	000263/000 HP Procurve Switch 2626	1,00	0,00	0,00	0,00	1,00	0,00	0,00	0,00	0,00	1,00	1,00	0,00	100,00
	000264/000 HP Procurve Switch 2524	1,00	0,00	0,00	0,00	1,00	0,00	0,00	0,00	0,00	1,00	1,00	0,00	100,00
	000265/000 HP Procurve Switch 2824	1,00	0,00	0,00	0,00	1,00	0,00	0,00	0,00	0,00	1,00	1,00	0,00	100,00
	000266/000 Fujitsu Siemens Primergy TX200S2	1,00	0,00	0,00	0,00	1,00	0,00	0,00	0,00	0,00	1,00	1,00	0,00	100,00
	000267/000 Fujitsu Siemens Primergy TX200S2 incl. Datensicherungslaufwerk TANDBERG ULTRIUM	1,00	0,00	0,00	0,00	1,00	0,00	0,00	0,00	0,00	1,00	1,00	0,00	100,00
	000268/000 Fujitsu Siemens Primergy TX200S2	1,00	0,00	0,00	0,00	1,00	0,00	0,00	0,00	0,00	1,00	1,00	0,00	100,00
	000269/000 Fujitsu Siemens Primergy TX200S2	1,00	0,00	0,00	0,00	1,00	0,00	0,00	0,00	0,00	1,00	1,00	0,00	100,00
	000270/000 Fujitsu Siemens Primergy TX200S2	1,00	0,00	0,00	0,00	1,00	0,00	0,00	0,00	0,00	1,00	1,00	0,00	100,00
	000271/000 Fujitsu Siemens Primergy TX200S2	1,00	0,00	0,00	0,00	1,00	0,00	0,00	0,00	0,00	1,00	1,00	0,00	100,00
	000272/000 Master Guard	1,00	0,00	0,00	0,00	1,00	0,00	0,00	0,00	0,00	1,00	1,00	0,00	100,00
	000273/000 Fujitsu Siemens PrimeCenter	1,00	0,00	0,00	0,00	1,00	0,00	0,00	0,00	0,00	1,00	1,00	0,00	100,00
	000274/000 SCOTT 15" an FW-Admin-PC & I-Gate (Kerrin uralt)	1,00	0,00	0,00	0,00	1,00	0,00	0,00	0,00	0,00	1,00	1,00	0,00	100,00
	000275/000 Benq 15" an KOMSRV	1,00	0,00	0,00	0,00	1,00	0,00	0,00	0,00	0,00	1,00	1,00	0,00	100,00
	000276/000 Fujitsu-Siemens Primergy TXB210 (ehemals Amtsserver)	1,00	0,00	0,00	0,00	1,00	0,00	0,00	0,00	0,00	1,00	1,00	0,00	100,00

Legende: 1 - Spalte 7./. Spalte 11, 2 -Umbuchung von einer Anlageklasse in eine andere, 3 Zuschreibungen sind in Spalte 9 gesondert aufzuführen, 4 - (Spalte 9 * 100) : Spalte 7, 5 - (Spalte 12 * 100) : Spalte 7,9 - inkl. Umbuchungen
alle währungsrelevanten Beträge in EUR
Spalte 1 - Die Ziffern geben an, in welchen Kontengruppen und Kontenarten veranschlagt wird

Eingeschränkt auf: Alle Anlagenummern, ohne Typen Zuschuss und Beitrag

Fibu-Bestandskonto Anlagenummer/-unternr		Anschaffungs- und Herstellungskosten					Abschreibung				Restbuchwerte am Ende des Wirtschaftsjahres	Restbuchwerte am Ende des vorangegangenen Wirtschaftsjahres	Kennzahlen	
		Anfangsstand	Zugang	Abgang	Umbuchungen 2)	Endstand	Anfangsstand	Zugang, d.h. Abschreibung im Haushaltsjahr 3)	Abgang, d.h. angesammelte Abschreibungen auf die in Spalte 5 ausgewiesenen Abgänge	Endstand	1)		Durchschnittlicher Abschreibungssatz 4)	Durchschnitt-licher Restbuchwert 5)
		EUR	EUR	EUR	EUR	EUR	EUR	EUR	EUR	EUR	EUR	EUR	v.H.	v.H.
1	2	3	4	5	6	7	8	9	10	11	12	13	14	15
	000277/000 Fujitsu-Siemens Scenic T, i815E, LAN, 256 KB, 128 MB, CL2, 48xCD, 20GB	1.500,00	0,00	0,00	0,00	1.500,00	1.499,00	0,00	0,00	1.499,00	1,00	1,00	0,00	0,06
	000278/000 17" LCD-analog V7 L17AM	279,08	0,00	0,00	0,00	279,08	278,08	0,00	0,00	278,08	1,00	1,00	0,00	0,35
	000279/000 HP LaserJet 2200D, 8MB 18S 1200dpi, Mod. C7058A	1.340,00	0,00	0,00	0,00	1.340,00	1.339,00	0,00	0,00	1.339,00	1,00	1,00	0,00	0,07
	000280/000 HP 2100 M, 8MB, 2. Papierschacht, Netzwerkkarte	1.060,00	0,00	0,00	0,00	1.060,00	1.059,00	0,00	0,00	1.059,00	1,00	1,00	0,00	0,09
	000281/000 Fujitsu-Siemens Scenic T, i815E, LAN, 256 KB, 128 MB, CL2, 48xCD, 20GB	1.500,00	0,00	0,00	0,00	1.500,00	1.499,00	0,00	0,00	1.499,00	1,00	1,00	0,00	0,06
	000282/000 Yakumo 17"	1,00	0,00	0,00	0,00	1,00	0,00	0,00	0,00	0,00	1,00	1,00	0,00	100,00
	000283/000 Yakumo 17"	1,00	0,00	0,00	0,00	1,00	0,00	0,00	0,00	0,00	1,00	1,00	0,00	100,00
	000284/000 Canon CanoScan Lide 60	1,00	0,00	0,00	0,00	1,00	0,00	0,00	0,00	0,00	1,00	1,00	0,00	100,00
	000285/000 bluechip	1,00	0,00	0,00	0,00	1,00	0,00	0,00	0,00	0,00	1,00	1,00	0,00	100,00
	000286/000 17" LCD-analog V7 L17AM	279,08	0,00	0,00	0,00	279,08	278,08	0,00	0,00	278,08	1,00	1,00	0,00	0,35
	000287/000 Fujitsu-Siemens Scenic T, i815E, LAN, 256 KB, 256 MB, CL2, 48xCD, 20GB	1.500,00	0,00	0,00	0,00	1.500,00	1.499,00	0,00	0,00	1.499,00	1,00	1,00	0,00	0,06
	000288/000 Fujitsu-Siemens Scenic T, i815E, LAN, 256 KB, 256 MB, CL2, 48xCD, 20GB	1.500,00	0,00	0,00	0,00	1.500,00	1.499,00	0,00	0,00	1.499,00	1,00	1,00	0,00	0,06
	000289/000 17" LCD-analog V7 L17AM	279,08	0,00	0,00	0,00	279,08	278,08	0,00	0,00	278,08	1,00	1,00	0,00	0,35
	000290/000 2 Port VideoSplitter	1,00	0,00	0,00	0,00	1,00	0,00	0,00	0,00	0,00	1,00	1,00	0,00	100,00
	000291/000 15" LCD-analog V7 L15R	1,00	0,00	0,00	0,00	1,00	0,00	0,00	0,00	0,00	1,00	1,00	0,00	100,00
	000292/000 Kyocera FS-1750	660,00	0,00	0,00	0,00	660,00	659,00	0,00	0,00	659,00	1,00	1,00	0,00	0,15
	000293/000 Fujitsu-Siemens Scenic T, i815E, LAN, 256 KB, ___ MB, CL2, 48xCD, 20GB	1.500,00	0,00	0,00	0,00	1.500,00	1.499,00	0,00	0,00	1.499,00	1,00	1,00	0,00	0,06
	000294/000 HP LaserJet 2200D, 8MB 18S 1200dpi, Mod. C7058A	1.340,00	0,00	0,00	0,00	1.340,00	1.339,00	0,00	0,00	1.339,00	1,00	1,00	0,00	0,07

Legende: 1 - Spalte 7./. Spalte 11, 2 -Umbuchung von einer Anlageklasse in eine andere, 3 Zuschreibungen sind in Spalte 9 gesondert aufzuführen, 4 - (Spalte 9 * 100) : Spalte 7, 5 - (Spalte 12 * 100) : Spalte 7,9 - inkl. Umbuchungen
alle währungsrelevanten Beträge in EUR
Spalte 1 - Die Ziffern geben an, in welchen Kontengruppen und Kontenarten veranschlagt wird

Eingeschränkt auf: Alle Anlagenummern, ohne Typen Zuschuss und Beitrag

Fibu-Bestandskonto / Anlagenummer/-unternr		Anschaffungs- und Herstellungskosten					Abschreibung				Restbuchwerte am Ende des Wirtschaftsjahres	Restbuchwerte am Ende des vorangegangenen Wirtschaftsjahres	Kennzahlen	
		Anfangsstand	Zugang	Abgang	Umbuchungen 2)	Endstand	Anfangsstand	Zugang, d.h. Abschreibung im Haushaltsjahr 3)	Abgang, d.h. angesammelte Abschreibungen auf die in Spalte 5 ausgewiesenen Abgänge	Endstand	1)		Durchschnittlicher Abschreibungssatz 4)	Durchschnitt-licher Restbuchwert 5)
		EUR	EUR	EUR	EUR	EUR	EUR	EUR	EUR	EUR	EUR	EUR	v.H.	v.H.
1	2	3	4	5	6	7	8	9	10	11	12	13	14	15
	000295/000 Yakumo 17"	1,00	0,00	0,00	0,00	1,00	0,00	0,00	0,00	0,00	1,00	1,00	0,00	100,00
	000296/000 Canon CanoScan Lide 60	1,00	0,00	0,00	0,00	1,00	0,00	0,00	0,00	0,00	1,00	1,00	0,00	100,00
	000297/000 EPSON STYLUS D88	1,00	0,00	0,00	0,00	1,00	0,00	0,00	0,00	0,00	1,00	1,00	0,00	100,00
	000298/000 RECON-PC, Pentium III, 256 MB RAM, 10,8 GB Platte, 500 MHz, CD-Rom	1,00	0,00	0,00	0,00	1,00	0,00	0,00	0,00	0,00	1,00	1,00	0,00	100,00
	000299/000 Yakumo 17"	1,00	0,00	0,00	0,00	1,00	0,00	0,00	0,00	0,00	1,00	1,00	0,00	100,00
	000300/000 17" LCD-analog V7 L17AM	279,08	0,00	0,00	0,00	279,08	278,08	0,00	0,00	278,08	1,00	1,00	0,00	0,35
	000301/000 Fujitsu-Siemens Scenic T, i815E, LAN, 256 KB, 256 MB, CL2, 48xCD, 20GB	1.500,00	0,00	0,00	0,00	1.500,00	1.499,00	0,00	0,00	1.499,00	1,00	1,00	0,00	0,06
	000302/000 HP Laser Jet 2100	1,00	0,00	0,00	0,00	1,00	0,00	0,00	0,00	0,00	1,00	1,00	0,00	100,00
	000303/000 Fujitsu-Siemens Scenic T, i815E, LAN, 256 KB, 512 MB, CL2, 48xCD, 20GB	1.500,00	0,00	0,00	0,00	1.500,00	1.499,00	0,00	0,00	1.499,00	1,00	1,00	0,00	0,06
	000304/000 17" LCD-analog V7 L17AM	279,08	0,00	0,00	0,00	279,08	278,08	0,00	0,00	278,08	1,00	1,00	0,00	0,35
	000305/000 HP LaserJet 2200D, 8MB 18S 1200dpi, Mod. C7058A	1.340,00	0,00	0,00	0,00	1.340,00	1.339,00	0,00	0,00	1.339,00	1,00	1,00	0,00	0,07
	000306/000 Epson Stylus CX 5200 + Wenger iS 520, Combigerät Scanner/Drucker	1.136,80	0,00	0,00	0,00	1.136,80	1.135,80	0,00	0,00	1.135,80	1,00	1,00	0,00	0,08
	000307/000 SCOTT 15"-LCD-TFT 1024x768, 16 Mio.Farben	420,00	0,00	0,00	0,00	420,00	419,00	0,00	0,00	419,00	1,00	1,00	0,00	0,23
	000308/000 Kyocera, TA DC 2015, Kopier-scann-drucker	1,00	0,00	0,00	0,00	1,00	0,00	0,00	0,00	0,00	1,00	1,00	0,00	100,00
	000309/000 Kinderspielecke	524,40	0,00	0,00	0,00	524,40	454,48	52,44	0,00	506,92	17,48	69,92	10,00	3,33
	000310/000 Küchenzeile	2.551,84	0,00	0,00	0,00	2.551,84	1.105,78	127,59	0,00	1.233,37	1.318,47	1.446,06	5,00	51,66
	000311/000 Wandschrank	1,00	0,00	0,00	0,00	1,00	0,00	0,00	0,00	0,00	1,00	1,00	0,00	100,00
	000312/000 Tresor	1,00	0,00	0,00	0,00	1,00	0,00	0,00	0,00	0,00	1,00	1,00	0,00	100,00

Eingeschränkt auf: Alle Anlagenummern, ohne Typen Zuschuss und Beitrag

Fibu-Bestandskonto Anlagenummer/-unternr		Anschaffungs- und Herstellungskosten					Abschreibung				Restbuchwerte am Ende des Wirtschaftsjahres	Restbuchwerte am Ende des vorangegangenen Wirtschaftsjahres	Kennzahlen	
		Anfangsstand	Zugang	Abgang	Umbuchungen 2)	Endstand	Anfangsstand	Zugang, d.h. Abschreibung im Haushaltsjahr 3)	Abgang, d.h. angesammelte Abschreibungen auf die in Spalte 5 ausgewiesenen Abgänge	Endstand	1)		Durchschnittlicher Abschreibungssatz 4)	Durchschnitt-licher Restbuchwert 5)
		EUR	EUR	EUR	EUR	EUR	EUR	EUR	EUR	EUR	EUR	EUR	v.H.	v.H.
1	2	3	4	5	6	7	8	9	10	11	12	13	14	15
	000313/000 Wandschrank	1,00	0,00	0,00	0,00	1,00	0,00	0,00	0,00	0,00	1,00	1,00	0,00	100,00
	000314/000 Schrank mit Tresor	1,00	0,00	0,00	0,00	1,00	0,00	0,00	0,00	0,00	1,00	1,00	0,00	100,00
	000315/000 Schreibtische	1,00	0,00	0,00	0,00	1,00	0,00	0,00	0,00	0,00	1,00	1,00	0,00	100,00
	000316/000 Langer Fenstertisch	1,00	0,00	0,00	0,00	1,00	0,00	0,00	0,00	0,00	1,00	1,00	0,00	100,00
	000317/000 Schreibtisch	1,00	0,00	0,00	0,00	1,00	0,00	0,00	0,00	0,00	1,00	1,00	0,00	100,00
	000318/000 Wandschrank (über 3 Seiten)	1,00	0,00	0,00	0,00	1,00	0,00	0,00	0,00	0,00	1,00	1,00	0,00	100,00
	000319/000 Wandschrank (Holz)	1,00	0,00	0,00	0,00	1,00	0,00	0,00	0,00	0,00	1,00	1,00	0,00	100,00
	000320/000 Wandschrank (schmal, Holz)	1,00	0,00	0,00	0,00	1,00	0,00	0,00	0,00	0,00	1,00	1,00	0,00	100,00
	000321/000 Wandschrank (breit, Holz)	1,00	0,00	0,00	0,00	1,00	0,00	0,00	0,00	0,00	1,00	1,00	0,00	100,00
	000322/000 Schränke Metall	1,00	0,00	0,00	0,00	1,00	0,00	0,00	0,00	0,00	1,00	1,00	0,00	100,00
	000323/000 Schreibtisch mit Eckteil	1.418,82	0,00	0,00	0,00	1.418,82	1.417,82	0,00	0,00	1.417,82	1,00	1,00	0,00	0,07
	000324/000 Schreibtisch (Holzoptik)	1,00	0,00	0,00	0,00	1,00	0,00	0,00	0,00	0,00	1,00	1,00	0,00	100,00
	000325/000 Schreibtisch	709,41	0,00	0,00	0,00	709,41	708,41	0,00	0,00	708,41	1,00	1,00	0,00	0,14
	000326/000 Schreibtisch mit Eckteil	897,42	0,00	0,00	0,00	897,42	896,42	0,00	0,00	896,42	1,00	1,00	0,00	0,11
	000327/000 Wandschrank	1,00	0,00	0,00	0,00	1,00	0,00	0,00	0,00	0,00	1,00	1,00	0,00	100,00
	000328/000 Einbauschrank (schmal)	1,00	0,00	0,00	0,00	1,00	0,00	0,00	0,00	0,00	1,00	1,00	0,00	100,00
	000329/000 Schreibtisch (klein)	1,00	0,00	0,00	0,00	1,00	0,00	0,00	0,00	0,00	1,00	1,00	0,00	100,00
	000330/000 Tresor	1,00	0,00	0,00	0,00	1,00	0,00	0,00	0,00	0,00	1,00	1,00	0,00	100,00
	000331/000 Wandschrank	1,00	0,00	0,00	0,00	1,00	0,00	0,00	0,00	0,00	1,00	1,00	0,00	100,00
	000332/000 Schreibtische	1,00	0,00	0,00	0,00	1,00	0,00	0,00	0,00	0,00	1,00	1,00	0,00	100,00
	000333/000 Tischteil (halbrund)	1,00	0,00	0,00	0,00	1,00	0,00	0,00	0,00	0,00	1,00	1,00	0,00	100,00
	000334/000 Wandschrank (mit Metallschränken im Inneren)	1,00	0,00	0,00	0,00	1,00	0,00	0,00	0,00	0,00	1,00	1,00	0,00	100,00
	000342/000 Schreibtische	1,00	0,00	0,00	0,00	1,00	0,00	0,00	0,00	0,00	1,00	1,00	0,00	100,00

Legende: 1 - Spalte 7./. Spalte 11, 2 -Umbuchung von einer Anlageklasse in eine andere, 3 Zuschreibungen sind in Spalte 9 gesondert aufzuführen, 4 - (Spalte 9 * 100) : Spalte 7, 5 - (Spalte 12 * 100) : Spalte 7,9 - inkl. Umbuchungen
alle währungsrelevanten Beträge in EUR
Spalte 1 - Die Ziffern geben an, in welchen Kontengruppen und Kontenarten veranschlagt wird

Eingeschränkt auf: Alle Anlagenummern, ohne Typen Zuschuss und Beitrag

Fibu-Bestandskonto Anlagenummer/-unternr		Anschaffungs- und Herstellungskosten					Abschreibung				Restbuchwerte am Ende des Wirtschaftsjahres	Restbuchwerte am Ende des vorangegangenen Wirtschaftsjahres	Kennzahlen	
		Anfangsstand	Zugang	Abgang	Umbuchungen 2)	Endstand	Anfangsstand	Zugang, d.h. Abschreibung im Haushaltsjahr 3)	Abgang, d.h. angesammelte Abschreibungen auf die in Spalte 5 ausgewiesenen Abgänge	Endstand	1)		Durchschnittlicher Abschreibungssatz 4)	Durchschnitt-licher Restbuchwert 5)
		EUR	EUR	EUR	EUR	EUR	EUR	EUR	EUR	EUR	EUR	EUR	v.H.	v.H.
1	2	3	4	5	6	7	8	9	10	11	12	13	14	15
	000343/000 Wandschrank (hinter großen Tresen)	1.374,84	0,00	0,00	0,00	1.374,84	1.373,84	0,00	0,00	1.373,84	1,00	1,00	0,00	0,07
	000344/000 Thekenarbeitsplatz (groß) mit Tischen u. Container	4.464,24	0,00	0,00	0,00	4.464,24	4.463,24	0,00	0,00	4.463,24	1,00	1,00	0,00	0,02
	000345/000 Thekenarbeitsplatz (Fenster) mit Tischen u. Container	2.789,58	0,00	0,00	0,00	2.789,58	2.788,58	0,00	0,00	2.788,58	1,00	1,00	0,00	0,03
	000346/000 Thekenarbeitsplatz (innen) mit Tischen u. Container	3.478,14	0,00	0,00	0,00	3.478,14	3.477,14	0,00	0,00	3.477,14	1,00	1,00	0,00	0,02
	000347/000 Wandschrank (lang)	2.291,40	0,00	0,00	0,00	2.291,40	1.323,92	152,76	0,00	1.476,68	814,72	967,48	6,67	35,55
	000348/000 Wandschrank (klein)	458,28	0,00	0,00	0,00	458,28	264,77	30,55	0,00	295,32	162,96	193,51	6,67	35,55
	000349/000 Wandschrank (groß/alt)	1,00	0,00	0,00	0,00	1,00	0,00	0,00	0,00	0,00	1,00	1,00	0,00	100,00
	000350/000 Schreibtische über Eck verbunden	897,42	0,00	0,00	0,00	897,42	896,42	0,00	0,00	896,42	1,00	1,00	0,00	0,11
	000351/000 Einbauschrank	1,00	0,00	0,00	0,00	1,00	0,00	0,00	0,00	0,00	1,00	1,00	0,00	100,00
	000352/000 Wandschrank	1.374,84	0,00	0,00	0,00	1.374,84	1.373,84	0,00	0,00	1.373,84	1,00	1,00	0,00	0,07
	000353/000 Schrank (niedrig)	1,00	0,00	0,00	0,00	1,00	0,00	0,00	0,00	0,00	1,00	1,00	0,00	100,00
	000354/000 Schreibtisch mit Eckteil	897,42	0,00	0,00	0,00	897,42	896,42	0,00	0,00	896,42	1,00	1,00	0,00	0,11
	000355/000 Einbauschrank	1,00	0,00	0,00	0,00	1,00	0,00	0,00	0,00	0,00	1,00	1,00	0,00	100,00
	000356/000 Schreibtisch mit Eckteil	897,42	0,00	0,00	0,00	897,42	896,42	0,00	0,00	896,42	1,00	1,00	0,00	0,11
	000357/000 Wandschrank	1,00	0,00	0,00	0,00	1,00	0,00	0,00	0,00	0,00	1,00	1,00	0,00	100,00
	000358/000 Wandschrank	1.412,46	0,00	0,00	0,00	1.412,46	816,05	94,16	0,00	910,21	502,25	596,41	6,67	35,55
	000359/000 kleiner Wandschrank	941,64	0,00	0,00	0,00	941,64	544,09	62,78	0,00	606,87	334,77	397,55	6,67	35,55
	000360/000 Schiebetürschrank	437,86	0,00	0,00	0,00	437,86	252,98	29,19	0,00	282,17	155,69	184,88	6,67	35,55
	000361/000 Schreibtisch	1,00	0,00	0,00	0,00	1,00	0,00	0,00	0,00	0,00	1,00	1,00	0,00	100,00
	000362/000 Einbauschrank	1,00	0,00	0,00	0,00	1,00	0,00	0,00	0,00	0,00	1,00	1,00	0,00	100,00
	000363/000 Aktenschrank	1,00	0,00	0,00	0,00	1,00	0,00	0,00	0,00	0,00	1,00	1,00	0,00	100,00

Legende: 1 - Spalte 7./. Spalte 11, 2 -Umbuchung von einer Anlageklasse in eine andere, 3 Zuschreibungen sind in Spalte 9 gesondert aufzuführen, 4 - (Spalte 9 * 100) : Spalte 7, 5 - (Spalte 12 * 100) : Spalte 7,9 - inkl. Umbuchungen
alle währungsrelevanten Beträge in EUR
Spalte 1 - Die Ziffern geben an, in welchen Kontengruppen und Kontenarten veranschlagt wird

Anlagenbuchführung
Anlagenspiegel

erstellt am: **07.12.2017 / 07:32:56**
erstellt von: **Hauke Stammer**
erstellt für: **00 Amt Föhr-Amrum**
Haushaltsjahr: **2015**

Eingeschränkt auf: Alle Anlagenummern, ohne Typen Zuschuss und Beitrag

Fibu-Bestandskonto Anlagenummer/-unternr		Anschaffungs- und Herstellungskosten					Abschreibung				Restbuchwerte am Ende des Wirtschaftsjahres	Restbuchwerte am Ende des vorangegangenen Wirtschaftsjahres	Kennzahlen	
		Anfangsstand	Zugang	Abgang	Umbuchungen 2)	Endstand	Anfangsstand	Zugang, d.h. Abschreibung im Haushaltsjahr 3)	Abgang, d.h. angesammelte Abschreibungen auf die in Spalte 5 ausgewiesenen Abgänge	Endstand	1)		Durchschnittlicher Abschreibungssatz 4)	Durchschnitt-licher Restbuchwert 5)
		EUR	EUR	EUR	EUR	EUR	EUR	EUR	EUR	EUR	EUR	EUR	v.H.	v.H.
1	2	3	4	5	6	7	8	9	10	11	12	13	14	15
	000364/000 Einbauschrank über Eck	1,00	0,00	0,00	0,00	1,00	0,00	0,00	0,00	0,00	1,00	1,00	0,00	100,00
	000365/000 Schreibtisch mit Eckteil	1.794,84	0,00	0,00	0,00	1.794,84	1.793,84	0,00	0,00	1.793,84	1,00	1,00	0,00	0,05
	000366/000 Einbauschrank	1,00	0,00	0,00	0,00	1,00	0,00	0,00	0,00	0,00	1,00	1,00	0,00	100,00
	000367/000 Tisch kombi mit Ecke	897,42	0,00	0,00	0,00	897,42	896,42	0,00	0,00	896,42	1,00	1,00	0,00	0,11
	000368/000 Tisch	709,41	0,00	0,00	0,00	709,41	708,41	0,00	0,00	708,41	1,00	1,00	0,00	0,14
	000369/000 Tischelement rund	1,00	0,00	0,00	0,00	1,00	0,00	0,00	0,00	0,00	1,00	1,00	0,00	100,00
	000370/000 Küchenzeile	1,00	0,00	0,00	0,00	1,00	0,00	0,00	0,00	0,00	1,00	1,00	0,00	100,00
	000371/000 Tischkombiteile	1,00	0,00	0,00	0,00	1,00	0,00	0,00	0,00	0,00	1,00	1,00	0,00	100,00
	000372/000 Tische	1,00	0,00	0,00	0,00	1,00	0,00	0,00	0,00	0,00	1,00	1,00	0,00	100,00
	000373/000 Einbauschrank	1,00	0,00	0,00	0,00	1,00	0,00	0,00	0,00	0,00	1,00	1,00	0,00	100,00
	000374/000 Schrank (niedrig)	1,00	0,00	0,00	0,00	1,00	0,00	0,00	0,00	0,00	1,00	1,00	0,00	100,00
	000375/000 Sitzmöbel	1,00	0,00	0,00	0,00	1,00	0,00	0,00	0,00	0,00	1,00	1,00	0,00	100,00
	000376/000 Sitzmöbel	1,00	0,00	0,00	0,00	1,00	0,00	0,00	0,00	0,00	1,00	1,00	0,00	100,00
	000378/000 Einbauschrank	966,72	0,00	0,00	0,00	966,72	537,08	64,45	0,00	601,53	365,19	429,64	6,67	37,77
	000379/000 kleiner Schrank	1,00	0,00	0,00	0,00	1,00	0,00	0,00	0,00	0,00	1,00	1,00	0,00	100,00
	000380/000 Schreibtisch	1,00	0,00	0,00	0,00	1,00	0,00	0,00	0,00	0,00	1,00	1,00	0,00	100,00
	000381/000 Schreibtische (alt)	1,00	0,00	0,00	0,00	1,00	0,00	0,00	0,00	0,00	1,00	1,00	0,00	100,00
	000382/000 Einbauschrank	1,00	0,00	0,00	0,00	1,00	0,00	0,00	0,00	0,00	1,00	1,00	0,00	100,00
	000383/000 Tisch/Ablage (lang)	1,00	0,00	0,00	0,00	1,00	0,00	0,00	0,00	0,00	1,00	1,00	0,00	100,00
	000384/000 Einbauschrank über Eck	1,00	0,00	0,00	0,00	1,00	0,00	0,00	0,00	0,00	1,00	1,00	0,00	100,00
	000385/000 Schreibtische (klein)	1,00	0,00	0,00	0,00	1,00	0,00	0,00	0,00	0,00	1,00	1,00	0,00	100,00
	000386/000 Schreibtisch	1,00	0,00	0,00	0,00	1,00	0,00	0,00	0,00	0,00	1,00	1,00	0,00	100,00
	000387/000 Einbauschrank	1,00	0,00	0,00	0,00	1,00	0,00	0,00	0,00	0,00	1,00	1,00	0,00	100,00

Legende: 1 - Spalte 7./. Spalte 11, 2 -Umbuchung von einer Anlageklasse in eine andere, 3 Zuschreibungen sind in Spalte 9 gesondert aufzuführen, 4 - (Spalte 9 * 100) : Spalte 7, 5 - (Spalte 12 * 100) : Spalte 7,9 - inkl. Umbuchungen
alle währungsrelevanten Beträge in EUR
Spalte 1 - Die Ziffern geben an, in welchen Kontengruppen und Kontenarten veranschlagt wird

Eingeschränkt auf: Alle Anlagenummern, ohne Typen Zuschuss und Beitrag

Fibu-Bestandskonto Anlagenummer/-unternr		Anschaffungs- und Herstellungskosten					Abschreibung				Restbuchwerte am Ende des Wirtschaftsjahres	Restbuchwerte am Ende des vorangegangenen Wirtschaftsjahres	Kennzahlen	
		Anfangsstand	Zugang	Abgang	Umbuchungen 2)	Endstand	Anfangsstand	Zugang, d.h. Abschreibung im Haushaltsjahr 3)	Abgang, d.h. angesammelte Abschreibungen auf die in Spalte 5 ausgewiesenen Abgänge	Endstand	1)		Durchschnittlicher Abschreibungssatz 4)	Durchschnitt-licher Restbuchwert 5)
		EUR	EUR	EUR	EUR	EUR	EUR	EUR	EUR	EUR	EUR	EUR	v.H.	v.H.
1	2	3	4	5	6	7	8	9	10	11	12	13	14	15
	000388/000 Schreibtisch (mehrere Elemente)	1,00	0,00	0,00	0,00	1,00	0,00	0,00	0,00	0,00	1,00	1,00	0,00	100,00
	000389/000 Einbauschrank	1,00	0,00	0,00	0,00	1,00	0,00	0,00	0,00	0,00	1,00	1,00	0,00	100,00
	000390/000 Schreibtisch	1,00	0,00	0,00	0,00	1,00	0,00	0,00	0,00	0,00	1,00	1,00	0,00	100,00
	000391/000 Schrank	1,00	0,00	0,00	0,00	1,00	0,00	0,00	0,00	0,00	1,00	1,00	0,00	100,00
	000392/000 Tisch	1,00	0,00	0,00	0,00	1,00	0,00	0,00	0,00	0,00	1,00	1,00	0,00	100,00
	000393/000 Einbauschrank	1,00	0,00	0,00	0,00	1,00	0,00	0,00	0,00	0,00	1,00	1,00	0,00	100,00
	000394/000 Schreibtisch über Eck	1,00	0,00	0,00	0,00	1,00	0,00	0,00	0,00	0,00	1,00	1,00	0,00	100,00
	000395/000 Schrank	1,00	0,00	0,00	0,00	1,00	0,00	0,00	0,00	0,00	1,00	1,00	0,00	100,00
	000396/000 Schrank (schmal)	1,00	0,00	0,00	0,00	1,00	0,00	0,00	0,00	0,00	1,00	1,00	0,00	100,00
	000397/000 Schreibtischkonstrukt über Eck	1,00	0,00	0,00	0,00	1,00	0,00	0,00	0,00	0,00	1,00	1,00	0,00	100,00
	000398/000 Wandschrank (klein mit Knaufgriff)	1,00	0,00	0,00	0,00	1,00	0,00	0,00	0,00	0,00	1,00	1,00	0,00	100,00
	000399/000 Wandschrank (klein mit Rundgriff)	1,00	0,00	0,00	0,00	1,00	0,00	0,00	0,00	0,00	1,00	1,00	0,00	100,00
	000400/000 Wandschrank (stufig)	1,00	0,00	0,00	0,00	1,00	0,00	0,00	0,00	0,00	1,00	1,00	0,00	100,00
	000401/000 Einbauschrank	1,00	0,00	0,00	0,00	1,00	0,00	0,00	0,00	0,00	1,00	1,00	0,00	100,00
	000402/000 Wandschrank über Eck	1,00	0,00	0,00	0,00	1,00	0,00	0,00	0,00	0,00	1,00	1,00	0,00	100,00
	000403/000 Schreibtisch	1.418,82	0,00	0,00	0,00	1.418,82	1.417,82	0,00	0,00	1.417,82	1,00	1,00	0,00	0,07
	000404/000 Tische/Nebentische	1,00	0,00	0,00	0,00	1,00	0,00	0,00	0,00	0,00	1,00	1,00	0,00	100,00
	000405/000 Schrank	1,00	0,00	0,00	0,00	1,00	0,00	0,00	0,00	0,00	1,00	1,00	0,00	100,00
	000406/000 Küchenzeile	1,00	0,00	0,00	0,00	1,00	0,00	0,00	0,00	0,00	1,00	1,00	0,00	100,00
	000407/000 Schreibtisch (alt)	1,00	0,00	0,00	0,00	1,00	0,00	0,00	0,00	0,00	1,00	1,00	0,00	100,00
	000408/000 Schreibtisch (neu)	709,41	0,00	0,00	0,00	709,41	708,41	0,00	0,00	708,41	1,00	1,00	0,00	0,14
	000409/000 Schränke (klein)	1,00	0,00	0,00	0,00	1,00	0,00	0,00	0,00	0,00	1,00	1,00	0,00	100,00
	000410/000 Schrank (schmal)	1,00	0,00	0,00	0,00	1,00	0,00	0,00	0,00	0,00	1,00	1,00	0,00	100,00

Legende: 1 - Spalte 7./. Spalte 11, 2 -Umbuchung von einer Anlageklasse in eine andere, 3 Zuschreibungen sind in Spalte 9 gesondert aufzuführen, 4 - (Spalte 9 * 100) : Spalte 7, 5 - (Spalte 12 * 100) : Spalte 7,9 - inkl. Umbuchungen
alle währungsrelevanten Beträge in EUR
Spalte 1 - Die Ziffern geben an, in welchen Kontengruppen und Kontenarten veranschlagt wird

Anlagenbuchführung
Anlagenspiegel

erstellt am: **07.12.2017 / 07:32:57**
erstellt von: **Hauke Stammer**
erstellt für: **00 Amt Föhr-Amrum**
Haushaltsjahr: **2015**

Eingeschränkt auf: Alle Anlagenummern, ohne Typen Zuschuss und Beitrag

Fibu-Bestandskonto Anlagenummer/-unternr		Anschaffungs- und Herstellungskosten					Abschreibung				Restbuchwerte am Ende des Wirtschaftsjahres	Restbuchwerte am Ende des vorangegangenen Wirtschaftsjahres	Kennzahlen	
		Anfangsstand	Zugang	Abgang	Umbuchungen 2)	Endstand	Anfangsstand	Zugang, d.h. Abschreibung im Haushaltsjahr 3)	Abgang, d.h. angesammelte Abschreibungen auf die in Spalte 5 ausgewiesenen Abgänge	Endstand	1)		Durchschnittlicher Abschreibungssatz 4)	Durchschnitt-licher Restbuchwert 5)
		EUR	EUR	EUR	EUR	EUR	EUR	EUR	EUR	EUR	EUR	EUR	v.H.	v.H.
1	2	3	4	5	6	7	8	9	10	11	12	13	14	15
	000411/000 Metallschränke (2 Schubladen)	663,78	0,00	0,00	0,00	663,78	354,00	44,25	0,00	398,25	265,53	309,78	6,67	40,00
	000412/000 Metallschränke (2 Schubladen)	1,00	0,00	0,00	0,00	1,00	0,00	0,00	0,00	0,00	1,00	1,00	0,00	100,00
	000413/000 Metallschränke (2 Schubladen)	1,00	0,00	0,00	0,00	1,00	0,00	0,00	0,00	0,00	1,00	1,00	0,00	100,00
	000414/000 Metallschränke (3 Schubladen)	1,00	0,00	0,00	0,00	1,00	0,00	0,00	0,00	0,00	1,00	1,00	0,00	100,00
	000415/000 Metallschränke (4 Schubladen)	1,00	0,00	0,00	0,00	1,00	0,00	0,00	0,00	0,00	1,00	1,00	0,00	100,00
	000416/000 Schreibtisch	1,00	0,00	0,00	0,00	1,00	0,00	0,00	0,00	0,00	1,00	1,00	0,00	100,00
	000417/000 Holzschrank (hoch)	1,00	0,00	0,00	0,00	1,00	0,00	0,00	0,00	0,00	1,00	1,00	0,00	100,00
	000418/000 Schreibtisch	1,00	0,00	0,00	0,00	1,00	0,00	0,00	0,00	0,00	1,00	1,00	0,00	100,00
	000419/000 Wandschrank	1,00	0,00	0,00	0,00	1,00	0,00	0,00	0,00	0,00	1,00	1,00	0,00	100,00
	000425/000 Lehrertische	6.273,28	0,00	0,00	0,00	6.273,28	3.694,28	418,22	0,00	4.112,50	2.160,78	2.579,00	6,67	34,44
	000426/000 Schultafeln	5.679,36	0,00	0,00	0,00	5.679,36	3.312,92	378,62	0,00	3.691,54	1.987,82	2.366,44	6,67	35,00
	000427/000 Schrank	491,84	0,00	0,00	0,00	491,84	319,70	32,79	0,00	352,49	139,35	172,14	6,67	28,33
	000428/000 Klappgruppe	1.554,40	0,00	0,00	0,00	1.554,40	906,76	103,63	0,00	1.010,39	544,01	647,64	6,67	34,99
	000429/000 Papierschrank	1.074,74	0,00	0,00	0,00	1.074,74	806,06	71,65	0,00	877,71	197,03	268,68	6,67	18,33
	000430/000 Papierschrank	1,00	0,00	0,00	0,00	1,00	0,00	0,00	0,00	0,00	1,00	1,00	0,00	100,00
	000431/000 Roll-Klapptisch, 12-Sitzer	7.470,40	0,00	0,00	0,00	7.470,40	4.233,25	498,03	0,00	4.731,28	2.739,12	3.237,15	6,67	36,66
	000432/000 Bühnenelement	1,00	0,00	0,00	0,00	1,00	0,00	0,00	0,00	0,00	1,00	1,00	0,00	100,00
	000437/000 Spülkorbwagen	1.067,20	0,00	0,00	0,00	1.067,20	598,85	71,15	0,00	670,00	397,20	468,35	6,67	37,21
	000438/000 Geschirrausgabewagen	648,44	0,00	0,00	0,00	648,44	363,85	43,23	0,00	407,08	241,36	284,59	6,67	37,22
	000439/000 Vorbereitungseinheit	1.382,72	0,00	0,00	0,00	1.382,72	775,85	92,18	0,00	868,03	514,69	606,87	6,67	37,22
	000440/000 Edelstahlregal	643,80	0,00	0,00	0,00	643,80	361,24	42,92	0,00	404,16	239,64	282,56	6,67	37,22
	000441/000 Grundausstattung Geschirr	1.659,62	0,00	0,00	0,00	1.659,62	1.658,62	0,00	0,00	1.658,62	1,00	1,00	0,00	0,06
	000444/000 Schrank	1,00	0,00	0,00	0,00	1,00	0,00	0,00	0,00	0,00	1,00	1,00	0,00	100,00

Legende: 1 - Spalte 7./. Spalte 11, 2 -Umbuchung von einer Anlageklasse in eine andere, 3 Zuschreibungen sind in Spalte 9 gesondert aufzuführen, 4 - (Spalte 9 * 100) : Spalte 7, 5 - (Spalte 12 * 100) : Spalte 7,9 - inkl. Umbuchungen
alle währungsrelevanten Beträge in EUR
Spalte 1 - Die Ziffern geben an, in welchen Kontengruppen und Kontenarten veranschlagt wird

Anlagenbuchführung
Anlagenspiegel

erstellt am: **07.12.2017 / 07:32:58**
erstellt von: **Hauke Stammer**
erstellt für: **00 Amt Föhr-Amrum**
Haushaltsjahr: **2015**

Eingeschränkt auf: Alle Anlagenummern, ohne Typen Zuschuss und Beitrag

Fibu-Bestandskonto Anlagenummer/-unternr		Anschaffungs- und Herstellungskosten					Abschreibung				Restbuchwerte am Ende des Wirtschaftsjahres	Restbuchwerte am Ende des vorangegangenen Wirtschaftsjahres	Kennzahlen	
		Anfangsstand	Zugang	Abgang	Umbuchungen 2)	Endstand	Anfangsstand	Zugang, d.h. Abschreibung im Haushaltsjahr 3)	Abgang, d.h. angesammelte Abschreibungen auf die in Spalte 5 ausgewiesenen Abgänge	Endstand	1)		Durchschnittlicher Abschreibungssatz 4)	Durchschnitt-licher Restbuchwert 5)
		EUR	EUR	EUR	EUR	EUR	EUR	EUR	EUR	EUR	EUR	EUR	v.H.	v.H.
1	2	3	4	5	6	7	8	9	10	11	12	13	14	15
	000445/000 Verstärker	863,04	0,00	0,00	0,00	863,04	862,04	0,00	0,00	862,04	1,00	1,00	0,00	0,11
	000446/000 Musikschrank	705,71	0,00	0,00	0,00	705,71	643,02	47,05	0,00	690,07	15,64	62,69	6,67	2,21
	000448/000 Klavier	1,00	0,00	0,00	0,00	1,00	0,00	0,00	0,00	0,00	1,00	1,00	0,00	100,00
	000449/000 Schrank	1,00	0,00	0,00	0,00	1,00	0,00	0,00	0,00	0,00	1,00	1,00	0,00	100,00
	000450/000 PC	886,24	0,00	0,00	0,00	886,24	885,24	0,00	0,00	885,24	1,00	1,00	0,00	0,11
	000451/000 Schrank	1,00	0,00	0,00	0,00	1,00	0,00	0,00	0,00	0,00	1,00	1,00	0,00	100,00
	000452/000 Safe	1,00	0,00	0,00	0,00	1,00	0,00	0,00	0,00	0,00	1,00	1,00	0,00	100,00
	000453/000 Laserdrucker	550,00	0,00	0,00	0,00	550,00	549,00	0,00	0,00	549,00	1,00	1,00	0,00	0,18
	000454/000 Schrankwand	2.942,39	0,00	0,00	0,00	2.942,39	1.716,40	196,16	0,00	1.912,56	1.029,83	1.225,99	6,67	34,99
	000455/000 PC	1,00	0,00	0,00	0,00	1,00	0,00	0,00	0,00	0,00	1,00	1,00	0,00	100,00
	000457/000 Billardtisch	660,00	0,00	0,00	0,00	660,00	370,33	44,00	0,00	414,33	245,67	289,67	6,67	37,22
	000459/000 Schul-Pc + Monitor	9.687,16	0,00	0,00	0,00	9.687,16	9.686,16	0,00	0,00	9.686,16	1,00	1,00	0,00	0,01
	000461/000 PC Lehrer	2.668,00	0,00	0,00	0,00	2.668,00	2.667,00	0,00	0,00	2.667,00	1,00	1,00	0,00	0,03
	000462/000 Grundausstattung Werkzeug	5.263,70	0,00	0,00	0,00	5.263,70	5.262,70	0,00	0,00	5.262,70	1,00	1,00	0,00	0,01
	000467/000 Küchenzeile	1,00	0,00	0,00	0,00	1,00	0,00	0,00	0,00	0,00	1,00	1,00	0,00	100,00
	000470/000 Mattenwagen	1,00	0,00	0,00	0,00	1,00	0,00	0,00	0,00	0,00	1,00	1,00	0,00	100,00
	000471/000 Tore	1,00	0,00	0,00	0,00	1,00	0,00	0,00	0,00	0,00	1,00	1,00	0,00	100,00
	000472/000 Kasten groß	1,00	0,00	0,00	0,00	1,00	0,00	0,00	0,00	0,00	1,00	1,00	0,00	100,00
	000473/000 Kasten groß	831,72	0,00	0,00	0,00	831,72	734,67	83,17	0,00	817,84	13,88	97,05	10,00	1,66
	000474/000 Schrankwand	1,00	0,00	0,00	0,00	1,00	0,00	0,00	0,00	0,00	1,00	1,00	0,00	100,00
	000480/000 Schul-Pc	6.861,40	0,00	0,00	0,00	6.861,40	6.860,40	0,00	0,00	6.860,40	1,00	1,00	0,00	0,01
	000481/000 Monitor	2.825,76	0,00	0,00	0,00	2.825,76	2.824,76	0,00	0,00	2.824,76	1,00	1,00	0,00	0,03
	000484/000 Notebook (2004)	1.135,20	0,00	0,00	0,00	1.135,20	1.134,20	0,00	0,00	1.134,20	1,00	1,00	0,00	0,08

Legende: 1 - Spalte 7./. Spalte 11, 2 -Umbuchung von einer Anlageklasse in eine andere, 3 Zuschreibungen sind in Spalte 9 gesondert aufzuführen, 4 - (Spalte 9 * 100) : Spalte 7, 5 - (Spalte 12 * 100) : Spalte 7,9 - inkl. Umbuchungen
alle währungsrelevanten Beträge in EUR
Spalte 1 - Die Ziffern geben an, in welchen Kontengruppen und Kontenarten veranschlagt wird

Anlagenbuchführung
Anlagenspiegel

erstellt am: **07.12.2017 / 07:32:58**
erstellt von: **Hauke Stammer**
erstellt für: **00 Amt Föhr-Amrum**
Haushaltsjahr: **2015**

Eingeschränkt auf: Alle Anlagenummern, ohne Typen Zuschuss und Beitrag

Fibu-Bestandskonto Anlagenummer/-unternr		Anschaffungs- und Herstellungskosten					Abschreibung				Restbuchwerte am Ende des Wirtschaftsjahres	Restbuchwerte am Ende des vorangegangenen Wirtschaftsjahres	Kennzahlen	
		Anfangsstand	Zugang	Abgang	Umbuchungen 2)	Endstand	Anfangsstand	Zugang, d.h. Abschreibung im Haushaltsjahr 3)	Abgang, d.h. angesammelte Abschreibungen auf die in Spalte 5 ausgewiesenen Abgänge	Endstand	1)		Durchschnittlicher Abschreibungssatz 4)	Durchschnitt-licher Restbuchwert 5)
		EUR	EUR	EUR	EUR	EUR	EUR	EUR	EUR	EUR	EUR	EUR	v.H.	v.H.
1	2	3	4	5	6	7	8	9	10	11	12	13	14	15
	000485/000 Klappschiebetafeln	1.851,36	0,00	0,00	0,00	1.851,36	1.501,61	123,42	0,00	1.625,03	226,33	349,75	6,67	12,22
	000486/000 Tafeln	1,00	0,00	0,00	0,00	1,00	0,00	0,00	0,00	0,00	1,00	1,00	0,00	100,00
	000487/000 Klappschiebetafeln	4.939,28	0,00	0,00	0,00	4.939,28	2.798,96	329,29	0,00	3.128,25	1.811,03	2.140,32	6,67	36,66
	000488/000 Tafeln	1,00	0,00	0,00	0,00	1,00	0,00	0,00	0,00	0,00	1,00	1,00	0,00	100,00
	000489/000 Tafeln	1,00	0,00	0,00	0,00	1,00	0,00	0,00	0,00	0,00	1,00	1,00	0,00	100,00
	000490/000 Tafeln	1,00	0,00	0,00	0,00	1,00	0,00	0,00	0,00	0,00	1,00	1,00	0,00	100,00
	000491/000 Tafeln	1,00	0,00	0,00	0,00	1,00	0,00	0,00	0,00	0,00	1,00	1,00	0,00	100,00
	000492/000 Schrankwand	5.303,00	0,00	0,00	0,00	5.303,00	3.564,76	353,53	0,00	3.918,29	1.384,71	1.738,24	6,67	26,11
	000493/000 Einbauschrank	1.281,80	0,00	0,00	0,00	1.281,80	651,58	64,09	0,00	715,67	566,13	630,22	5,00	44,16
	000494/000 Rechner+Flachbildschirm	629,00	0,00	0,00	0,00	629,00	628,00	0,00	0,00	628,00	1,00	1,00	0,00	0,15
	000495/000 Telefonanlage (RHS 2005)	735,98	0,00	0,00	0,00	735,98	734,98	0,00	0,00	734,98	1,00	1,00	0,00	0,13
	000496/000 Schreibtisch	941,86	0,00	0,00	0,00	941,86	570,34	62,79	0,00	633,13	308,73	371,52	6,67	32,77
	000497/000 Epson Acculaser C 1900	1.158,84	0,00	0,00	0,00	1.158,84	1.157,84	0,00	0,00	1.157,84	1,00	1,00	0,00	0,08
	000498/000 Kopierer TA DC 2035	4.613,02	0,00	0,00	0,00	4.613,02	4.612,02	0,00	0,00	4.612,02	1,00	1,00	0,00	0,02
	000499/000 Küchenzeile mit Kühlschrank	1.760,00	0,00	0,00	0,00	1.760,00	1.124,41	117,33	0,00	1.241,74	518,26	635,59	6,67	29,44
	000500/000 Tafeln	1,00	0,00	0,00	0,00	1,00	0,00	0,00	0,00	0,00	1,00	1,00	0,00	100,00
	000501/000 Schreibtisch	1.013,00	0,00	0,00	0,00	1.013,00	883,52	67,53	0,00	951,05	61,95	129,48	6,67	6,11
	000502/000 Weichboden-Niedersprungmatte	2.300,00	0,00	0,00	0,00	2.300,00	2.299,00	0,00	0,00	2.299,00	1,00	1,00	0,00	0,04
	000510/000 Büroschrank	910,00	0,00	0,00	0,00	910,00	495,47	60,67	0,00	556,14	353,86	414,53	6,67	38,88
	000513/000 Klassenschränke	3.825,28	0,00	0,00	0,00	3.825,28	2.805,22	255,02	0,00	3.060,24	765,04	1.020,06	6,67	19,99
	000555/000 AO: 11087/08 (Nur anteilig!)	14.945,85	0,00	0,00	0,00	14.945,85	14.945,85	0,00	0,00	14.945,85	0,00	0,00	0,00	0,00
	000556/000 Kombischrank m. Sockel	1.579,98	0,00	0,00	0,00	1.579,98	693,42	105,33	0,00	798,75	781,23	886,56	6,67	49,44
	000562/000 2 Rechnener Öömrang Skuul	4.770,09	0,00	0,00	0,00	4.770,09	4.770,09	0,00	0,00	4.770,09	0,00	0,00	0,00	0,00

Legende: 1 - Spalte 7./. Spalte 11, 2 -Umbuchung von einer Anlageklasse in eine andere, 3 Zuschreibungen sind in Spalte 9 gesondert aufzuführen, 4 - (Spalte 9 * 100) : Spalte 7, 5 - (Spalte 12 * 100) : Spalte 7,9 - inkl. Umbuchungen
alle währungsrelevanten Beträge in EUR
Spalte 1 - Die Ziffern geben an, in welchen Kontengruppen und Kontenarten veranschlagt wird

Eingeschränkt auf: Alle Anlagenummern, ohne Typen Zuschuss und Beitrag

Fibu-Bestandskonto / Anlagenummer/-unternr		Anschaffungs- und Herstellungskosten					Abschreibung				Restbuchwerte am Ende des Wirtschaftsjahres	Restbuchwerte am Ende des vorangegangenen Wirtschaftsjahres	Kennzahlen	
		Anfangsstand	Zugang	Abgang	Umbuchungen 2)	Endstand	Anfangsstand	Zugang, d.h. Abschreibung im Haushaltsjahr 3)	Abgang, d.h. angesammelte Abschreibungen auf die in Spalte 5 ausgewiesenen Abgänge	Endstand	1)		Durchschnittlicher Abschreibungssatz 4)	Durchschnitt-licher Restbuchwert 5)
		EUR	EUR	EUR	EUR	EUR	EUR	EUR	EUR	EUR	EUR	EUR	v.H.	v.H.
1	2	3	4	5	6	7	8	9	10	11	12	13	14	15
	000569/000 Sammelposten H+R Schule Produkt 216001 - 2008	3.573,28	0,00	0,00	0,00	3.573,28	3.573,28	0,00	0,00	3.573,28	0,00	0,00	0,00	0,00
	000570/000 Sammelposten OGS Produkt 243002 - 2008	17.787,85	0,00	0,00	0,00	17.787,85	17.787,85	0,00	0,00	17.787,85	0,00	0,00	0,00	0,00
	000572/000 Gleitkufenstuhl "omega" (Mensa)	10.527,09	0,00	0,00	0,00	10.527,09	4.854,19	701,81	0,00	5.556,00	4.971,09	5.672,90	6,67	47,22
	000573/000 Klapptisch "modo" (Mensa)	6.163,19	0,00	0,00	0,00	6.163,19	6.163,19	0,00	0,00	6.163,19	0,00	0,00	0,00	0,00
	000575/000 Wandgaderoben für Gymnasium	12.240,40	0,00	0,00	0,00	12.240,40	5.576,21	816,03	0,00	6.392,24	5.848,16	6.664,19	6,67	47,77
	000578/000 16 Schließfachschränke	12.504,90	0,00	0,00	0,00	12.504,90	5.557,73	833,66	0,00	6.391,39	6.113,51	6.947,17	6,67	48,88
	000580/000 Sammelposten Standesamt Amrum Produkt 122006 - 2008	940,10	0,00	0,00	0,00	940,10	940,10	0,00	0,00	940,10	0,00	0,00	0,00	0,00
	000584/000 Sammelposten FF Amrum Produkt 126002 - 2008	1.983,68	0,00	0,00	0,00	1.983,68	1.983,68	0,00	0,00	1.983,68	0,00	0,00	0,00	0,00
	000585/000 Sammelposten Ordnungsamt (allgemein) Produkt 122001 - 2008	192,42	0,00	0,00	0,00	192,42	192,42	0,00	0,00	192,42	0,00	0,00	0,00	0,00
	000586/000 Sammelposten GS Süderende Produkt 211003 - 2008	7.128,45	0,00	0,00	0,00	7.128,45	7.128,45	0,00	0,00	7.128,45	0,00	0,00	0,00	0,00
	000587/000 Sammelposten Gymnasium Produkt 217001 - 2008	8.068,77	0,00	0,00	0,00	8.068,77	8.068,77	0,00	0,00	8.068,77	0,00	0,00	0,00	0,00
	000588/000 Sammelposten Sozialzentrum Produkt 312100 - 2008	931,69	0,00	0,00	0,00	931,69	931,69	0,00	0,00	931,69	0,00	0,00	0,00	0,00
	000589/000 Sammelposten GS Midlum Produkt 211001 - 2008	1.948,26	0,00	0,00	0,00	1.948,26	1.948,26	0,00	0,00	1.948,26	0,00	0,00	0,00	0,00
	000591/000 Sammelposten Ordnungsamt (allgemein) Produkt 122001 - 2009	0,00	0,00	0,00	0,00	0,00	0,00	0,00	0,00	0,00	0,00	0,00	0,00	0,00
	000594/000 Sammelposten GHRS Amrum Produkt 216001 - 2009	0,00	0,00	0,00	0,00	0,00	0,00	0,00	0,00	0,00	0,00	0,00	0,00	0,00

Legende: 1 - Spalte 7./. Spalte 11, 2 -Umbuchung von einer Anlageklasse in eine andere, 3 Zuschreibungen sind in Spalte 9 gesondert aufzuführen, 4 - (Spalte 9 * 100) : Spalte 7, 5 - (Spalte 12 * 100) : Spalte 7,9 - inkl. Umbuchungen
alle währungsrelevanten Beträge in EUR
Spalte 1 - Die Ziffern geben an, in welchen Kontengruppen und Kontenarten veranschlagt wird

Eingeschränkt auf: Alle Anlagenummern, ohne Typen Zuschuss und Beitrag

Fibu-Bestandskonto Anlagenummer/-unternr		Anschaffungs- und Herstellungskosten					Abschreibung				Restbuchwerte am Ende des Wirtschaftsjahres	Restbuchwerte am Ende des vorangegangenen Wirtschaftsjahres	Kennzahlen	
		Anfangsstand	Zugang	Abgang	Umbuchungen 2)	Endstand	Anfangsstand	Zugang, d.h. Abschreibung im Haushaltsjahr 3)	Abgang, d.h. angesammelte Abschreibungen auf die in Spalte 5 ausgewiesenen Abgänge	Endstand	1)		Durchschnittlicher Abschreibungssatz 4)	Durchschnitt-licher Restbuchwert 5)
		EUR	EUR	EUR	EUR	EUR	EUR	EUR	EUR	EUR	EUR	EUR	v.H.	v.H.
1	2	3	4	5	6	7	8	9	10	11	12	13	14	15
	000595/000 Sammelposten Grundschule Produkt 211002 - 2009	283,08	0,00	0,00	0,00	283,08	283,08	0,00	0,00	283,08	0,00	0,00	0,00	0,00
	000597/000 Sammelposten OGS Produkt 243002 - 2009	0,00	0,00	0,00	0,00	0,00	0,00	0,00	0,00	0,00	0,00	0,00	0,00	0,00
	000600/000 Sammelposten GS Süderende Produkt 211003 - 2009	313,70	0,00	0,00	0,00	313,70	313,70	0,00	0,00	313,70	0,00	0,00	0,00	0,00
	000601/000 Einbauküche Rüm-Hart-Schule	1.451,00	0,00	0,00	0,00	1.451,00	411,12	72,55	0,00	483,67	967,33	1.039,88	5,00	66,66
	000602/000 Esprimo Mobile V5535 (Sammelposten) (Abgang 2013)	364,52	0,00	0,00	0,00	364,52	364,52	0,00	0,00	364,52	0,00	0,00	0,00	0,00
	000603/000 Sammelposten Bauverwaltung Produkt 522002 - 2008	192,42	0,00	0,00	0,00	192,42	192,42	0,00	0,00	192,42	0,00	0,00	0,00	0,00
	000604/000 Sammelposten Amt Midlum Produkt 111011 - 2008	459,99	0,00	0,00	0,00	459,99	459,99	0,00	0,00	459,99	0,00	0,00	0,00	0,00
	000624/000 Lehrerpult	5.184,69	0,00	0,00	0,00	5.184,69	3.168,46	345,65	0,00	3.514,11	1.670,58	2.016,23	6,67	32,22
	000625/000 Energiesäule	3.389,72	0,00	0,00	0,00	3.389,72	2.071,48	225,98	0,00	2.297,46	1.092,26	1.318,24	6,67	32,22
	000626/000 Durchreiche Abzug	4.270,20	0,00	0,00	0,00	4.270,20	2.609,57	284,68	0,00	2.894,25	1.375,95	1.660,63	6,67	32,22
	000627/000 Projektionswand	768,70	0,00	0,00	0,00	768,70	704,64	63,06	0,00	767,70	1,00	64,06	8,20	0,13
	000628/000 Wandarbeitstisch	4.890,06	0,00	0,00	0,00	4.890,06	2.988,33	326,00	0,00	3.314,33	1.575,73	1.901,73	6,67	32,22
	000629/000 Tafel	1.104,75	0,00	0,00	0,00	1.104,75	675,12	73,65	0,00	748,77	355,98	429,63	6,67	32,22
	000630/000 Chemieschrank (2005)	1.731,20	0,00	0,00	0,00	1.731,20	1.057,92	115,41	0,00	1.173,33	557,87	673,28	6,67	32,22
	000631/000 Presse	1,00	0,00	0,00	0,00	1,00	0,00	0,00	0,00	0,00	1,00	1,00	0,00	100,00
	000632/000 Brennofen	2.283,41	0,00	0,00	0,00	2.283,41	2.282,41	0,00	0,00	2.282,41	1,00	1,00	0,00	0,04
	000633/000 PC -4-	459,85	0,00	0,00	0,00	459,85	458,85	0,00	0,00	458,85	1,00	1,00	0,00	0,21
	000634/000 PC -6-	643,51	0,00	0,00	0,00	643,51	642,51	0,00	0,00	642,51	1,00	1,00	0,00	0,15

Legende: 1 - Spalte 7./. Spalte 11, 2 -Umbuchung von einer Anlageklasse in eine andere, 3 Zuschreibungen sind in Spalte 9 gesondert aufzuführen, 4 - (Spalte 9 * 100) : Spalte 7, 5 - (Spalte 12 * 100) : Spalte 7,9 - inkl. Umbuchungen
alle währungsrelevanten Beträge in EUR
Spalte 1 - Die Ziffern geben an, in welchen Kontengruppen und Kontenarten veranschlagt wird

Eingeschränkt auf: Alle Anlagenummern, ohne Typen Zuschuss und Beitrag

Fibu-Bestandskonto Anlagenummer/-unternr		Anschaffungs- und Herstellungskosten					Abschreibung				Restbuchwerte am Ende des Wirtschaftsjahres	Restbuchwerte am Ende des vorangegangenen Wirtschaftsjahres	Kennzahlen	
		Anfangsstand	Zugang	Abgang	Umbuchungen 2)	Endstand	Anfangsstand	Zugang, d.h. Abschreibung im Haushaltsjahr 3)	Abgang, d.h. angesammelte Abschreibungen auf die in Spalte 5 ausgewiesenen Abgänge	Endstand	1)		Durchschnittlicher Abschreibungssatz 4)	Durchschnitt-licher Restbuchwert 5)
		EUR	EUR	EUR	EUR	EUR	EUR	EUR	EUR	EUR	EUR	EUR	v.H.	v.H.
1	2	3	4	5	6	7	8	9	10	11	12	13	14	15
	000635/000 PC -7-	643,51	0,00	0,00	0,00	643,51	642,51	0,00	0,00	642,51	1,00	1,00	0,00	0,15
	000636/000 PC -8-	643,51	0,00	0,00	0,00	643,51	642,51	0,00	0,00	642,51	1,00	1,00	0,00	0,15
	000637/000 PC -9-	643,51	0,00	0,00	0,00	643,51	642,51	0,00	0,00	642,51	1,00	1,00	0,00	0,15
	000638/000 PC -10-	643,51	0,00	0,00	0,00	643,51	642,51	0,00	0,00	642,51	1,00	1,00	0,00	0,15
	000639/000 PC -11-	643,51	0,00	0,00	0,00	643,51	642,51	0,00	0,00	642,51	1,00	1,00	0,00	0,15
	000640/000 PC -12-	1,00	0,00	0,00	0,00	1,00	0,00	0,00	0,00	0,00	1,00	1,00	0,00	100,00
	000641/000 PC -13-	1,00	0,00	0,00	0,00	1,00	0,00	0,00	0,00	0,00	1,00	1,00	0,00	100,00
	000642/000 PC -14-	643,51	0,00	0,00	0,00	643,51	642,51	0,00	0,00	642,51	1,00	1,00	0,00	0,15
	000643/000 PC -15-	643,51	0,00	0,00	0,00	643,51	642,51	0,00	0,00	642,51	1,00	1,00	0,00	0,15
	000644/000 Herd und Kochfeld	8.601,40	0,00	0,00	0,00	8.601,40	8.600,40	0,00	0,00	8.600,40	1,00	1,00	0,00	0,01
	000645/000 filtromat	1,00	0,00	0,00	0,00	1,00	0,00	0,00	0,00	0,00	1,00	1,00	0,00	100,00
	000646/000 Lavamat	663,66	0,00	0,00	0,00	663,66	662,66	0,00	0,00	662,66	1,00	1,00	0,00	0,15
	000647/000 Mangel	1,00	0,00	0,00	0,00	1,00	0,00	0,00	0,00	0,00	1,00	1,00	0,00	100,00
	000648/000 Boiler 80Li	1,00	0,00	0,00	0,00	1,00	0,00	0,00	0,00	0,00	1,00	1,00	0,00	100,00
	000649/000 TV Chicogo	613,03	0,00	0,00	0,00	613,03	612,03	0,00	0,00	612,03	1,00	1,00	0,00	0,16
	000650/000 PC -16-	643,51	0,00	0,00	0,00	643,51	642,51	0,00	0,00	642,51	1,00	1,00	0,00	0,15
	000651/000 PC -17-	643,51	0,00	0,00	0,00	643,51	642,51	0,00	0,00	642,51	1,00	1,00	0,00	0,15
	000653/000 PC -18-	643,51	0,00	0,00	0,00	643,51	642,51	0,00	0,00	642,51	1,00	1,00	0,00	0,15
	000654/000 FERNSEHER	1,00	0,00	0,00	0,00	1,00	0,00	0,00	0,00	0,00	1,00	1,00	0,00	100,00
	000655/000 Klavier	1,00	0,00	0,00	0,00	1,00	0,00	0,00	0,00	0,00	1,00	1,00	0,00	100,00
	000656/000 Orgel	1,00	0,00	0,00	0,00	1,00	0,00	0,00	0,00	0,00	1,00	1,00	0,00	100,00
	000657/000 80 Liter Boiler	1,00	0,00	0,00	0,00	1,00	0,00	0,00	0,00	0,00	1,00	1,00	0,00	100,00
	000658/000 PC -3-	680,92	0,00	0,00	0,00	680,92	679,92	0,00	0,00	679,92	1,00	1,00	0,00	0,14

Legende: 1 - Spalte 7./. Spalte 11, 2 -Umbuchung von einer Anlageklasse in eine andere, 3 Zuschreibungen sind in Spalte 9 gesondert aufzuführen, 4 - (Spalte 9 * 100) : Spalte 7, 5 - (Spalte 12 * 100) : Spalte 7,9 - inkl. Umbuchungen
alle währungsrelevanten Beträge in EUR
Spalte 1 - Die Ziffern geben an, in welchen Kontengruppen und Kontenarten veranschlagt wird

Anlagenbuchführung
Anlagenspiegel

erstellt am: **07.12.2017 / 07:33:00**
erstellt von: **Hauke Stammer**
erstellt für: **00 Amt Föhr-Amrum**
Haushaltsjahr: **2015**

Eingeschränkt auf: Alle Anlagenummern, ohne Typen Zuschuss und Beitrag

Fibu-Bestandskonto Anlagenummer/-unternr		Anschaffungs- und Herstellungskosten					Abschreibung				Restbuchwerte am Ende des Wirtschaftsjahres	Restbuchwerte am Ende des vorangegangenen Wirtschaftsjahres	Kennzahlen	
		Anfangsstand	Zugang	Abgang	Umbuchungen 2)	Endstand	Anfangsstand	Zugang, d.h. Abschreibung im Haushaltsjahr 3)	Abgang, d.h. angesammelte Abschreibungen auf die in Spalte 5 ausgewiesenen Abgänge	Endstand	1)		Durchschnittlicher Abschreibungssatz 4)	Durchschnitt-licher Restbuchwert 5)
		EUR	EUR	EUR	EUR	EUR	EUR	EUR	EUR	EUR	EUR	EUR	v.H.	v.H.
1	2	3	4	5	6	7	8	9	10	11	12	13	14	15
	000660/000 Drucker	1,00	0,00	0,00	0,00	1,00	0,00	0,00	0,00	0,00	1,00	1,00	0,00	100,00
	000661/000 PC -1-	684,40	0,00	0,00	0,00	684,40	683,40	0,00	0,00	683,40	1,00	1,00	0,00	0,14
	000662/000 PC -2-	1,00	0,00	0,00	0,00	1,00	0,00	0,00	0,00	0,00	1,00	1,00	0,00	100,00
	000667/000 Tischtennisplatte2000-S	1,00	0,00	0,00	0,00	1,00	0,00	0,00	0,00	0,00	1,00	1,00	0,00	100,00
	000668/000 Tischtennisplatte2000-S	1,00	0,00	0,00	0,00	1,00	0,00	0,00	0,00	0,00	1,00	1,00	0,00	100,00
	000669/000 Tischtennisplatte2000-S	1,00	0,00	0,00	0,00	1,00	0,00	0,00	0,00	0,00	1,00	1,00	0,00	100,00
	000670/000 Tischtennisplatte2000-S	1,00	0,00	0,00	0,00	1,00	0,00	0,00	0,00	0,00	1,00	1,00	0,00	100,00
	000671/000 Tischtennisplatte	1,00	0,00	0,00	0,00	1,00	0,00	0,00	0,00	0,00	1,00	1,00	0,00	100,00
	000672/000 Tischtennisplatte	1,00	0,00	0,00	0,00	1,00	0,00	0,00	0,00	0,00	1,00	1,00	0,00	100,00
	000673/000 Tischtennisplatte alt	1,00	0,00	0,00	0,00	1,00	0,00	0,00	0,00	0,00	1,00	1,00	0,00	100,00
	000674/000 Tischtennisplatte Beton	1,00	0,00	0,00	0,00	1,00	0,00	0,00	0,00	0,00	1,00	1,00	0,00	100,00
	000675/000 Tischtennisplatte Beton alt	1,00	0,00	0,00	0,00	1,00	0,00	0,00	0,00	0,00	1,00	1,00	0,00	100,00
	000676/000 Sprungkasten 5-Elemante	1,00	0,00	0,00	0,00	1,00	0,00	0,00	0,00	0,00	1,00	1,00	0,00	100,00
	000677/000 Sprungkasten 6-Elemante	1,00	0,00	0,00	0,00	1,00	0,00	0,00	0,00	0,00	1,00	1,00	0,00	100,00
	000678/000 Sprungkasten 4-Elemante	1,00	0,00	0,00	0,00	1,00	0,00	0,00	0,00	0,00	1,00	1,00	0,00	100,00
	000679/000 Sprungkasten 5-Elemante	1,00	0,00	0,00	0,00	1,00	0,00	0,00	0,00	0,00	1,00	1,00	0,00	100,00
	000680/000 Schrägung Sprungkasten	1,00	0,00	0,00	0,00	1,00	0,00	0,00	0,00	0,00	1,00	1,00	0,00	100,00
	000681/000 Weichbodenmatte	967,67	0,00	0,00	0,00	967,67	966,67	0,00	0,00	966,67	1,00	1,00	0,00	0,10
	000682/000 Weichbodenmatte	1,00	0,00	0,00	0,00	1,00	0,00	0,00	0,00	0,00	1,00	1,00	0,00	100,00
	000683/000 Weichbodenmatte	1,00	0,00	0,00	0,00	1,00	0,00	0,00	0,00	0,00	1,00	1,00	0,00	100,00
	000684/000 Weichbodenmatte gr.	1,00	0,00	0,00	0,00	1,00	0,00	0,00	0,00	0,00	1,00	1,00	0,00	100,00
	000685/000 Turnbock 90cm	1,00	0,00	0,00	0,00	1,00	0,00	0,00	0,00	0,00	1,00	1,00	0,00	100,00
	000686/000 Turnbock 90cm	1,00	0,00	0,00	0,00	1,00	0,00	0,00	0,00	0,00	1,00	1,00	0,00	100,00

Legende: 1 - Spalte 7./. Spalte 11, 2 -Umbuchung von einer Anlageklasse in eine andere, 3 Zuschreibungen sind in Spalte 9 gesondert aufzuführen, 4 - (Spalte 9 * 100) : Spalte 7, 5 - (Spalte 12 * 100) : Spalte 7,9 - inkl. Umbuchungen
alle währungsrelevanten Beträge in EUR
Spalte 1 - Die Ziffern geben an, in welchen Kontengruppen und Kontenarten veranschlagt wird

Eingeschränkt auf: Alle Anlagenummern, ohne Typen Zuschuss und Beitrag

Fibu-Bestandskonto Anlagenummer/-unternr		Anschaffungs- und Herstellungskosten					Abschreibung				Restbuchwerte am Ende des Wirtschaftsjahres	Restbuchwerte am Ende des vorangegangenen Wirtschaftsjahres	Kennzahlen	
		Anfangsstand	Zugang	Abgang	Umbuchungen 2)	Endstand	Anfangsstand	Zugang, d.h. Abschreibung im Haushaltsjahr 3)	Abgang, d.h. angesammelte Abschreibungen auf die in Spalte 5 ausgewiesenen Abgänge	Endstand	1)		Durchschnittlicher Abschreibungssatz 4)	Durchschnitt-licher Restbuchwert 5)
		EUR	EUR	EUR	EUR	EUR	EUR	EUR	EUR	EUR	EUR	EUR	v.H.	v.H.
1	2	3	4	5	6	7	8	9	10	11	12	13	14	15
	000687/000 Turnbock 100cm	1,00	0,00	0,00	0,00	1,00	0,00	0,00	0,00	0,00	1,00	1,00	0,00	100,00
	000688/000 Turnbock 100cm	1,00	0,00	0,00	0,00	1,00	0,00	0,00	0,00	0,00	1,00	1,00	0,00	100,00
	000689/000 Pauschenpferd	1,00	0,00	0,00	0,00	1,00	0,00	0,00	0,00	0,00	1,00	1,00	0,00	100,00
	000690/000 Schwebebalken	1,00	0,00	0,00	0,00	1,00	0,00	0,00	0,00	0,00	1,00	1,00	0,00	100,00
	000691/000 Pauschenpferd	1,00	0,00	0,00	0,00	1,00	0,00	0,00	0,00	0,00	1,00	1,00	0,00	100,00
	000692/000 Parallel-Barren	1,00	0,00	0,00	0,00	1,00	0,00	0,00	0,00	0,00	1,00	1,00	0,00	100,00
	000693/000 Parallel-Barren	1,00	0,00	0,00	0,00	1,00	0,00	0,00	0,00	0,00	1,00	1,00	0,00	100,00
	000694/000 Parallel-Barren	1,00	0,00	0,00	0,00	1,00	0,00	0,00	0,00	0,00	1,00	1,00	0,00	100,00
	000695/000 Basketball Wandanlage	1,00	0,00	0,00	0,00	1,00	0,00	0,00	0,00	0,00	1,00	1,00	0,00	100,00
	000696/000 Basketball Wandanlage	1,00	0,00	0,00	0,00	1,00	0,00	0,00	0,00	0,00	1,00	1,00	0,00	100,00
	000697/000 Doppelfeld-Sprossenwand	1,00	0,00	0,00	0,00	1,00	0,00	0,00	0,00	0,00	1,00	1,00	0,00	100,00
	000698/000 Doppelfeld-Sprossenwand	1,00	0,00	0,00	0,00	1,00	0,00	0,00	0,00	0,00	1,00	1,00	0,00	100,00
	000699/000 Kletterwand	563,75	0,00	0,00	0,00	563,75	562,75	0,00	0,00	562,75	1,00	1,00	0,00	0,17
	000700/000 Kletterwand	1,00	0,00	0,00	0,00	1,00	0,00	0,00	0,00	0,00	1,00	1,00	0,00	100,00
	000701/000 Umkleidebank 2seitig	1,00	0,00	0,00	0,00	1,00	0,00	0,00	0,00	0,00	1,00	1,00	0,00	100,00
	000702/000 Umkleidebank 2seitig	1,00	0,00	0,00	0,00	1,00	0,00	0,00	0,00	0,00	1,00	1,00	0,00	100,00
	000703/000 Fußball Tor Außen	953,55	0,00	0,00	0,00	953,55	952,55	0,00	0,00	952,55	1,00	1,00	0,00	0,10
	000704/000 Fußball Tor Außen	1,00	0,00	0,00	0,00	1,00	0,00	0,00	0,00	0,00	1,00	1,00	0,00	100,00
	000705/000 Fußball Tor Außen	1,00	0,00	0,00	0,00	1,00	0,00	0,00	0,00	0,00	1,00	1,00	0,00	100,00
	000706/000 Fußball Tor Außen	1,00	0,00	0,00	0,00	1,00	0,00	0,00	0,00	0,00	1,00	1,00	0,00	100,00
	000707/000 Basketball Außen	1,00	0,00	0,00	0,00	1,00	0,00	0,00	0,00	0,00	1,00	1,00	0,00	100,00
	000708/000 Basketball Außen	1,00	0,00	0,00	0,00	1,00	0,00	0,00	0,00	0,00	1,00	1,00	0,00	100,00
	000709/000 Basketball Doppel Außen	1,00	0,00	0,00	0,00	1,00	0,00	0,00	0,00	0,00	1,00	1,00	0,00	100,00

Legende: 1 - Spalte 7./. Spalte 11, 2 -Umbuchung von einer Anlageklasse in eine andere, 3 Zuschreibungen sind in Spalte 9 gesondert aufzuführen, 4 - (Spalte 9 * 100) : Spalte 7, 5 - (Spalte 12 * 100) : Spalte 7,9 - inkl. Umbuchungen
alle währungsrelevanten Beträge in EUR
Spalte 1 - Die Ziffern geben an, in welchen Kontengruppen und Kontenarten veranschlagt wird

Anlagenbuchführung
Anlagenspiegel

erstellt am: **07.12.2017 / 07:33:01**
erstellt von: **Hauke Stammer**
erstellt für: **00 Amt Föhr-Amrum**
Haushaltsjahr: **2015**

Eingeschränkt auf: Alle Anlagenummern, ohne Typen Zuschuss und Beitrag

Fibu-Bestandskonto Anlagenummer/-unternr		Anschaffungs- und Herstellungskosten					Abschreibung				Restbuchwerte am Ende des Wirtschaftsjahres	Restbuchwerte am Ende des vorangegangenen Wirtschaftsjahres	Kennzahlen	
		Anfangsstand	Zugang	Abgang	Umbuchungen 2)	Endstand	Anfangsstand	Zugang, d.h. Abschreibung im Haushaltsjahr 3)	Abgang, d.h. angesammelte Abschreibungen auf die in Spalte 5 ausgewiesenen Abgänge	Endstand	1)		Durchschnittlicher Abschreibungssatz 4)	Durchschnitt-licher Restbuchwert 5)
		EUR	EUR	EUR	EUR	EUR	EUR	EUR	EUR	EUR	EUR	EUR	v.H.	v.H.
1	2	3	4	5	6	7	8	9	10	11	12	13	14	15
	000710/000 Festwertgut Mehrzwecktafeln	7.079,24	0,00	0,00	0,00	7.079,24	7.078,24	0,00	0,00	7.078,24	1,00	1,00	0,00	0,01
	000711/000 Festwertgut Wandtafeln	1,00	0,00	0,00	0,00	1,00	0,00	0,00	0,00	0,00	1,00	1,00	0,00	100,00
	000712/000 Regal mit 20 Schubladen	736,25	0,00	0,00	0,00	736,25	735,25	0,00	0,00	735,25	1,00	1,00	0,00	0,13
	000713/000 Schrank mit 20Schubladen und Regal	614,36	0,00	0,00	0,00	614,36	613,36	0,00	0,00	613,36	1,00	1,00	0,00	0,16
	000714/000 Schlagzeug	1,00	0,00	0,00	0,00	1,00	0,00	0,00	0,00	0,00	1,00	1,00	0,00	100,00
	000715/000 Schlagzeug	1,00	0,00	0,00	0,00	1,00	0,00	0,00	0,00	0,00	1,00	1,00	0,00	100,00
	000716/000 Fensterarbeitstisch	981,71	0,00	0,00	0,00	981,71	599,96	65,45	0,00	665,41	316,30	381,75	6,67	32,21
	000719/000 Turnhallen-Geräte-Tore	9.932,85	0,00	0,00	0,00	9.932,85	8.111,87	993,29	0,00	9.105,16	827,69	1.820,98	10,00	8,33
	000720/000 Basketball Wandanlage	1,00	0,00	0,00	0,00	1,00	0,00	0,00	0,00	0,00	1,00	1,00	0,00	100,00
	000721/000 Basketball Wandanlage	1,00	0,00	0,00	0,00	1,00	0,00	0,00	0,00	0,00	1,00	1,00	0,00	100,00
	000722/000 Sprossenwand	1,00	0,00	0,00	0,00	1,00	0,00	0,00	0,00	0,00	1,00	1,00	0,00	100,00
	000724/000 Regalschrank gr.	1.600,40	0,00	0,00	0,00	1.600,40	1.599,40	0,00	0,00	1.599,40	1,00	1,00	0,00	0,06
	000725/000 Regalschrank kl.	722,32	0,00	0,00	0,00	722,32	721,32	0,00	0,00	721,32	1,00	1,00	0,00	0,13
	000726/000 Metalltisch gr.	1,00	0,00	0,00	0,00	1,00	0,00	0,00	0,00	0,00	1,00	1,00	0,00	100,00
	000727/000 Kleiderschrank 6-Türig	1,00	0,00	0,00	0,00	1,00	0,00	0,00	0,00	0,00	1,00	1,00	0,00	100,00
	000728/000 Erste Hilfe Liege	582,99	0,00	0,00	0,00	582,99	581,99	0,00	0,00	581,99	1,00	1,00	0,00	0,17
	000729/000 Einbauküche	1,00	0,00	0,00	0,00	1,00	0,00	0,00	0,00	0,00	1,00	1,00	0,00	100,00
	000730/000 Kühlschrank	1,00	0,00	0,00	0,00	1,00	0,00	0,00	0,00	0,00	1,00	1,00	0,00	100,00
	000731/000 Schrank, 4türig, mit Regal	2.089,70	0,00	0,00	0,00	2.089,70	2.088,70	0,00	0,00	2.088,70	1,00	1,00	0,00	0,04
	000732/000 Metalltisch kl.	1,00	0,00	0,00	0,00	1,00	0,00	0,00	0,00	0,00	1,00	1,00	0,00	100,00
	000733/000 Bürotisch	1,00	0,00	0,00	0,00	1,00	0,00	0,00	0,00	0,00	1,00	1,00	0,00	100,00
	000734/000 Bürotisch	1,00	0,00	0,00	0,00	1,00	0,00	0,00	0,00	0,00	1,00	1,00	0,00	100,00
	000736/000 Rollregal 3Etagen	1.285,33	0,00	0,00	0,00	1.285,33	1.284,33	0,00	0,00	1.284,33	1,00	1,00	0,00	0,07

Legende: 1 - Spalte 7./. Spalte 11, 2 -Umbuchung von einer Anlageklasse in eine andere, 3 Zuschreibungen sind in Spalte 9 gesondert aufzuführen, 4 - (Spalte 9 * 100) : Spalte 7, 5 - (Spalte 12 * 100) : Spalte 7,9 - inkl. Umbuchungen
alle währungsrelevanten Beträge in EUR
Spalte 1 - Die Ziffern geben an, in welchen Kontengruppen und Kontenarten veranschlagt wird

Anlagenbuchführung
Anlagenspiegel

erstellt am: **07.12.2017 / 07:33:02**
erstellt von: **Hauke Stammer**
erstellt für: **00 Amt Föhr-Amrum**
Haushaltsjahr: **2015**

Eingeschränkt auf: Alle Anlagenummern, ohne Typen Zuschuss und Beitrag

Fibu-Bestandskonto Anlagenummer/-unternr		Anschaffungs- und Herstellungskosten					Abschreibung				Restbuchwerte am Ende des Wirtschaftsjahres	Restbuchwerte am Ende des vorangegangenen Wirtschaftsjahres	Kennzahlen	
		Anfangsstand	Zugang	Abgang	Umbuchungen 2)	Endstand	Anfangsstand	Zugang, d.h. Abschreibung im Haushaltsjahr 3)	Abgang, d.h. angesammelte Abschreibungen auf die in Spalte 5 ausgewiesenen Abgänge	Endstand	1)		Durchschnittlicher Abschreibungssatz 4)	Durchschnitt-licher Restbuchwert 5)
		EUR	EUR	EUR	EUR	EUR	EUR	EUR	EUR	EUR	EUR	EUR	v.H.	v.H.
1	2	3	4	5	6	7	8	9	10	11	12	13	14	15
	000737/000 Einbauregal	1,00	0,00	0,00	0,00	1,00	0,00	0,00	0,00	0,00	1,00	1,00	0,00	100,00
	000738/000 Eßtische	1,00	0,00	0,00	0,00	1,00	0,00	0,00	0,00	0,00	1,00	1,00	0,00	100,00
	000739/000 Tisch	1,00	0,00	0,00	0,00	1,00	0,00	0,00	0,00	0,00	1,00	1,00	0,00	100,00
	000740/000 Bürotisch	1,00	0,00	0,00	0,00	1,00	0,00	0,00	0,00	0,00	1,00	1,00	0,00	100,00
	000741/000 Metalltisch	1,00	0,00	0,00	0,00	1,00	0,00	0,00	0,00	0,00	1,00	1,00	0,00	100,00
	000742/000 Aktenschrank	1,00	0,00	0,00	0,00	1,00	0,00	0,00	0,00	0,00	1,00	1,00	0,00	100,00
	000745/000 Küchentisch	1,00	0,00	0,00	0,00	1,00	0,00	0,00	0,00	0,00	1,00	1,00	0,00	100,00
	000746/000 Küchenzeilen	1,00	0,00	0,00	0,00	1,00	0,00	0,00	0,00	0,00	1,00	1,00	0,00	100,00
	000747/000 Spülen	1,00	0,00	0,00	0,00	1,00	0,00	0,00	0,00	0,00	1,00	1,00	0,00	100,00
	000749/000 Rollwagen	401,33	0,00	0,00	0,00	401,33	400,33	0,00	0,00	400,33	1,00	1,00	0,00	0,24
	000750/000 Tische trapezförmig	1,00	0,00	0,00	0,00	1,00	0,00	0,00	0,00	0,00	1,00	1,00	0,00	100,00
	000751/000 Tische gr.	1,00	0,00	0,00	0,00	1,00	0,00	0,00	0,00	0,00	1,00	1,00	0,00	100,00
	000752/000 Aktenschrank gr.	1,00	0,00	0,00	0,00	1,00	0,00	0,00	0,00	0,00	1,00	1,00	0,00	100,00
	000753/000 Hobelbank	2.935,74	0,00	0,00	0,00	2.935,74	2.934,74	0,00	0,00	2.934,74	1,00	1,00	0,00	0,03
	000754/000 Schulhobelbank	388,32	0,00	0,00	0,00	388,32	387,32	0,00	0,00	387,32	1,00	1,00	0,00	0,25
	000755/000 PC -5-	643,51	0,00	0,00	0,00	643,51	642,51	0,00	0,00	642,51	1,00	1,00	0,00	0,15
	000756/000 Hochschrank	1.542,06	0,00	0,00	0,00	1.542,06	1.541,06	0,00	0,00	1.541,06	1,00	1,00	0,00	0,06
	000757/000 Gymnastikschrank	874,31	0,00	0,00	0,00	874,31	873,31	0,00	0,00	873,31	1,00	1,00	0,00	0,11
	000758/000 Musikschrank	959,18	0,00	0,00	0,00	959,18	958,18	0,00	0,00	958,18	1,00	1,00	0,00	0,10
	000759/000 Sitzgarnitur mit Tisch	665,46	0,00	0,00	0,00	665,46	664,46	0,00	0,00	664,46	1,00	1,00	0,00	0,15
	000760/000 Rutsche m. Hügel, Treppe u. Podest	5.569,63	0,00	0,00	0,00	5.569,63	5.568,63	0,00	0,00	5.568,63	1,00	1,00	0,00	0,01
	000763/000 Rechner	1,00	0,00	0,00	0,00	1,00	0,00	0,00	0,00	0,00	1,00	1,00	0,00	100,00
	000764/000 Drucker HP 1010	1,00	0,00	0,00	0,00	1,00	0,00	0,00	0,00	0,00	1,00	1,00	0,00	100,00

Legende: 1 - Spalte 7./. Spalte 11, 2 -Umbuchung von einer Anlageklasse in eine andere, 3 Zuschreibungen sind in Spalte 9 gesondert aufzuführen, 4 - (Spalte 9 * 100) : Spalte 7, 5 - (Spalte 12 * 100) : Spalte 7,9 - inkl. Umbuchungen
alle währungsrelevanten Beträge in EUR
Spalte 1 - Die Ziffern geben an, in welchen Kontengruppen und Kontenarten veranschlagt wird

Anlagenbuchführung
Anlagenspiegel

erstellt am: **07.12.2017 / 07:33:03**
erstellt von: **Hauke Stammer**
erstellt für: **00 Amt Föhr-Amrum**
Haushaltsjahr: **2015**

Eingeschränkt auf: Alle Anlagenummern, ohne Typen Zuschuss und Beitrag

Fibu-Bestandskonto Anlagenummer/-unternr		Anschaffungs- und Herstellungskosten					Abschreibung				Restbuchwerte am Ende des Wirtschaftsjahres	Restbuchwerte am Ende des vorangegangenen Wirtschaftsjahres	Kennzahlen	
		Anfangsstand	Zugang	Abgang	Umbuchungen 2)	Endstand	Anfangsstand	Zugang, d.h. Abschreibung im Haushaltsjahr 3)	Abgang, d.h. angesammelte Abschreibungen auf die in Spalte 5 ausgewiesenen Abgänge	Endstand	1)		Durchschnittlicher Abschreibungssatz 4)	Durchschnitt-licher Restbuchwert 5)
		EUR	EUR	EUR	EUR	EUR	EUR	EUR	EUR	EUR	EUR	EUR	v.H.	v.H.
1	2	3	4	5	6	7	8	9	10	11	12	13	14	15
	000765/000 CD-Brenner Extern	1,00	0,00	0,00	0,00	1,00	0,00	0,00	0,00	0,00	1,00	1,00	0,00	100,00
	000766/000 Rollcontainer Buche	1,00	0,00	0,00	0,00	1,00	0,00	0,00	0,00	0,00	1,00	1,00	0,00	100,00
	000767/000 Tisch Buche 80 x 160 cm	1,00	0,00	0,00	0,00	1,00	0,00	0,00	0,00	0,00	1,00	1,00	0,00	100,00
	000768/000 Tisch Buche 80 x 160 cm	1,00	0,00	0,00	0,00	1,00	0,00	0,00	0,00	0,00	1,00	1,00	0,00	100,00
	000769/000 RT Aktenschrank Buche	1,00	0,00	0,00	0,00	1,00	0,00	0,00	0,00	0,00	1,00	1,00	0,00	100,00
	000770/000 RT Aktenschrank Buche	1,00	0,00	0,00	0,00	1,00	0,00	0,00	0,00	0,00	1,00	1,00	0,00	100,00
	000772/000 Drucker HP 1010	1,00	0,00	0,00	0,00	1,00	0,00	0,00	0,00	0,00	1,00	1,00	0,00	100,00
	000773/000 Tisch Weiss 120 x 80 cm	1,00	0,00	0,00	0,00	1,00	0,00	0,00	0,00	0,00	1,00	1,00	0,00	100,00
	000774/000 Tisch Buche 80 x 160 cm	1,00	0,00	0,00	0,00	1,00	0,00	0,00	0,00	0,00	1,00	1,00	0,00	100,00
	000775/000 Tisch Buche 80 x 160 cm	1,00	0,00	0,00	0,00	1,00	0,00	0,00	0,00	0,00	1,00	1,00	0,00	100,00
	000776/000 Rollcontainer Buche	1,00	0,00	0,00	0,00	1,00	0,00	0,00	0,00	0,00	1,00	1,00	0,00	100,00
	000777/000 Aktenschrank Buche 40 x 160	1,00	0,00	0,00	0,00	1,00	0,00	0,00	0,00	0,00	1,00	1,00	0,00	100,00
	000778/000 Aktenschrank Buche 38 x 100	1,00	0,00	0,00	0,00	1,00	0,00	0,00	0,00	0,00	1,00	1,00	0,00	100,00
	000779/000 Rechner	1,00	0,00	0,00	0,00	1,00	0,00	0,00	0,00	0,00	1,00	1,00	0,00	100,00
	000780/000 Drucker	1,00	0,00	0,00	0,00	1,00	0,00	0,00	0,00	0,00	1,00	1,00	0,00	100,00
	000781/000 Tisch Grau 80 x 180	1.098,00	0,00	0,00	0,00	1.098,00	963,80	73,20	0,00	1.037,00	61,00	134,20	6,67	5,55
	000782/000 Rollcontainer Grau 53 x 80	580,00	0,00	0,00	0,00	580,00	509,16	38,67	0,00	547,83	32,17	70,84	6,67	5,54
	000783/000 Standrollconcainer Grau 70 x 120	758,00	0,00	0,00	0,00	758,00	665,31	50,53	0,00	715,84	42,16	92,69	6,67	5,56
	000784/000 Rechner	1,00	0,00	0,00	0,00	1,00	0,00	0,00	0,00	0,00	1,00	1,00	0,00	100,00
	000785/000 Drucker	1,00	0,00	0,00	0,00	1,00	0,00	0,00	0,00	0,00	1,00	1,00	0,00	100,00
	000786/000 Scanner	1,00	0,00	0,00	0,00	1,00	0,00	0,00	0,00	0,00	1,00	1,00	0,00	100,00
	000787/000 Einbauschrank	2.300,00	0,00	0,00	0,00	2.300,00	2.299,00	0,00	0,00	2.299,00	1,00	1,00	0,00	0,04
	000788/000 Rechner	1,00	0,00	0,00	0,00	1,00	0,00	0,00	0,00	0,00	1,00	1,00	0,00	100,00

Legende: 1 - Spalte 7./. Spalte 11, 2 -Umbuchung von einer Anlageklasse in eine andere, 3 Zuschreibungen sind in Spalte 9 gesondert aufzuführen, 4 - (Spalte 9 * 100) : Spalte 7, 5 - (Spalte 12 * 100) : Spalte 7,9 - inkl. Umbuchungen
alle währungsrelevanten Beträge in EUR
Spalte 1 - Die Ziffern geben an, in welchen Kontengruppen und Kontenarten veranschlagt wird

Anlagenbuchführung
Anlagenspiegel

erstellt am: **07.12.2017 / 07:33:03**
erstellt von: **Hauke Stammer**
erstellt für: **00 Amt Föhr-Amrum**
Haushaltsjahr: **2015**

Eingeschränkt auf: Alle Anlagenummern, ohne Typen Zuschuss und Beitrag

Fibu-Bestandskonto Anlagenummer/-unternr		Anschaffungs- und Herstellungskosten					Abschreibung				Restbuchwerte am Ende des Wirtschaftsjahres	Restbuchwerte am Ende des vorangegangenen Wirtschaftsjahres	Kennzahlen	
		Anfangsstand	Zugang	Abgang	Umbuchungen 2)	Endstand	Anfangsstand	Zugang, d.h. Abschreibung im Haushaltsjahr 3)	Abgang, d.h. angesammelte Abschreibungen auf die in Spalte 5 ausgewiesenen Abgänge	Endstand	1)		Durchschnittlicher Abschreibungssatz 4)	Durchschnitt-licher Restbuchwert 5)
		EUR	EUR	EUR	EUR	EUR	EUR	EUR	EUR	EUR	EUR	EUR	v.H.	v.H.
1	2	3	4	5	6	7	8	9	10	11	12	13	14	15
	000789/000 Drucker	1,00	0,00	0,00	0,00	1,00	0,00	0,00	0,00	0,00	1,00	1,00	0,00	100,00
	000790/000 Computertisch	1,00	0,00	0,00	0,00	1,00	0,00	0,00	0,00	0,00	1,00	1,00	0,00	100,00
	000791/000 Tisch Weiss 120 x 140	1,00	0,00	0,00	0,00	1,00	0,00	0,00	0,00	0,00	1,00	1,00	0,00	100,00
	000792/000 Besuchertisch Weiss 80 x 80	1,00	0,00	0,00	0,00	1,00	0,00	0,00	0,00	0,00	1,00	1,00	0,00	100,00
	000793/000 Tisch Braun 60 x 120	1,00	0,00	0,00	0,00	1,00	0,00	0,00	0,00	0,00	1,00	1,00	0,00	100,00
	000794/000 Bürostuhl	524,00	0,00	0,00	0,00	524,00	448,27	34,93	0,00	483,20	40,80	75,73	6,67	7,78
	000795/000 Aktenschrank Weiss 160 x 225	1,00	0,00	0,00	0,00	1,00	0,00	0,00	0,00	0,00	1,00	1,00	0,00	100,00
	000796/000 Aktenschrank Weiss 42 x 127	1,00	0,00	0,00	0,00	1,00	0,00	0,00	0,00	0,00	1,00	1,00	0,00	100,00
	000797/000 Hängeordnerschrank Stahl 50 x 120	1,00	0,00	0,00	0,00	1,00	0,00	0,00	0,00	0,00	1,00	1,00	0,00	100,00
	000798/000 Schreibtisch Weiss 80 x 160	1,00	0,00	0,00	0,00	1,00	0,00	0,00	0,00	0,00	1,00	1,00	0,00	100,00
	000799/000 Server	1,00	0,00	0,00	0,00	1,00	0,00	0,00	0,00	0,00	1,00	1,00	0,00	100,00
	000800/000 Server-Internetseiten	1,00	0,00	0,00	0,00	1,00	0,00	0,00	0,00	0,00	1,00	1,00	0,00	100,00
	000801/000 Mailserver	1,00	0,00	0,00	0,00	1,00	0,00	0,00	0,00	0,00	1,00	1,00	0,00	100,00
	000802/000 Drucker 2200 DT (Netzwerk)	1,00	0,00	0,00	0,00	1,00	0,00	0,00	0,00	0,00	1,00	1,00	0,00	100,00
	000803/000 Faxgerät	1,00	0,00	0,00	0,00	1,00	0,00	0,00	0,00	0,00	1,00	1,00	0,00	100,00
	000804/000 Küchenschrank (2 Elemente)	1,00	0,00	0,00	0,00	1,00	0,00	0,00	0,00	0,00	1,00	1,00	0,00	100,00
	000805/000 Tisch braun 80 x 180	1,00	0,00	0,00	0,00	1,00	0,00	0,00	0,00	0,00	1,00	1,00	0,00	100,00
	000806/000 Beamer MP 610 (2009)	682,00	0,00	0,00	0,00	682,00	681,00	0,00	0,00	681,00	1,00	1,00	0,00	0,14
	000808/000 Tisch braun 80 x 180	1,00	0,00	0,00	0,00	1,00	0,00	0,00	0,00	0,00	1,00	1,00	0,00	100,00
	000809/000 Tisch braun 75 x 140	1,00	0,00	0,00	0,00	1,00	0,00	0,00	0,00	0,00	1,00	1,00	0,00	100,00
	000810/000 Tisch braun 80 x 160	1,00	0,00	0,00	0,00	1,00	0,00	0,00	0,00	0,00	1,00	1,00	0,00	100,00
	000811/000 Küschenzeile	1,00	0,00	0,00	0,00	1,00	0,00	0,00	0,00	0,00	1,00	1,00	0,00	100,00
	000812/000 Papierschneider	1,00	0,00	0,00	0,00	1,00	0,00	0,00	0,00	0,00	1,00	1,00	0,00	100,00

Legende: 1 - Spalte 7./. Spalte 11, 2 -Umbuchung von einer Anlageklasse in eine andere, 3 Zuschreibungen sind in Spalte 9 gesondert aufzuführen, 4 - (Spalte 9 * 100) : Spalte 7, 5 - (Spalte 12 * 100) : Spalte 7,9 - inkl. Umbuchungen
alle währungsrelevanten Beträge in EUR
Spalte 1 - Die Ziffern geben an, in welchen Kontengruppen und Kontenarten veranschlagt wird

Anlagenbuchführung
Anlagenspiegel

erstellt am: **07.12.2017 / 07:33:04**
erstellt von: **Hauke Stammer**
erstellt für: **00 Amt Föhr-Amrum**
Haushaltsjahr: **2015**

Eingeschränkt auf: Alle Anlagenummern, ohne Typen Zuschuss und Beitrag

Fibu-Bestandskonto Anlagenummer/-unternr		Anschaffungs- und Herstellungskosten					Abschreibung				Restbuchwerte am Ende des Wirtschaftsjahres	Restbuchwerte am Ende des vorangegangenen Wirtschaftsjahres	Kennzahlen	
		Anfangsstand	Zugang	Abgang	Umbuchungen 2)	Endstand	Anfangsstand	Zugang, d.h. Abschreibung im Haushaltsjahr 3)	Abgang, d.h. angesammelte Abschreibungen auf die in Spalte 5 ausgewiesenen Abgänge	Endstand	1)		Durchschnittlicher Abschreibungssatz 4)	Durchschnitt-licher Restbuchwert 5)
		EUR	EUR	EUR	EUR	EUR	EUR	EUR	EUR	EUR	EUR	EUR	v.H.	v.H.
1	2	3	4	5	6	7	8	9	10	11	12	13	14	15
	000813/000 Bürostuhl	1,00	0,00	0,00	0,00	1,00	0,00	0,00	0,00	0,00	1,00	1,00	0,00	100,00
	000814/000 Aktenschrank 42 x 120	1,00	0,00	0,00	0,00	1,00	0,00	0,00	0,00	0,00	1,00	1,00	0,00	100,00
	000815/000 Küchenzeile	1,00	0,00	0,00	0,00	1,00	0,00	0,00	0,00	0,00	1,00	1,00	0,00	100,00
	000816/000 Rechner	1,00	0,00	0,00	0,00	1,00	0,00	0,00	0,00	0,00	1,00	1,00	0,00	100,00
	000817/000 Drucker	1,00	0,00	0,00	0,00	1,00	0,00	0,00	0,00	0,00	1,00	1,00	0,00	100,00
	000818/000 Tisch weiß 80 x 120	1,00	0,00	0,00	0,00	1,00	0,00	0,00	0,00	0,00	1,00	1,00	0,00	100,00
	000819/000 Aktenschrank	1,00	0,00	0,00	0,00	1,00	0,00	0,00	0,00	0,00	1,00	1,00	0,00	100,00
	000820/000 Stahlaktenschrank	1,00	0,00	0,00	0,00	1,00	0,00	0,00	0,00	0,00	1,00	1,00	0,00	100,00
	000821/000 Stühle ohne Armlehnen	1,00	0,00	0,00	0,00	1,00	0,00	0,00	0,00	0,00	1,00	1,00	0,00	100,00
	000822/000 Stühle mit Armlehne	1,00	0,00	0,00	0,00	1,00	0,00	0,00	0,00	0,00	1,00	1,00	0,00	100,00
	000823/000 Holztisch braun 110 x 200	1,00	0,00	0,00	0,00	1,00	0,00	0,00	0,00	0,00	1,00	1,00	0,00	100,00
	000824/000 Glasvitriene	1,00	0,00	0,00	0,00	1,00	0,00	0,00	0,00	0,00	1,00	1,00	0,00	100,00
	000825/000 Tisch braun 70 x 140	1,00	0,00	0,00	0,00	1,00	0,00	0,00	0,00	0,00	1,00	1,00	0,00	100,00
	000826/000 Tisch Trpetzform braun 60 x 140	1,00	0,00	0,00	0,00	1,00	0,00	0,00	0,00	0,00	1,00	1,00	0,00	100,00
	000827/000 Sessel beige/braun	1,00	0,00	0,00	0,00	1,00	0,00	0,00	0,00	0,00	1,00	1,00	0,00	100,00
	000828/000 Sideboard braun 42 x 120	1,00	0,00	0,00	0,00	1,00	0,00	0,00	0,00	0,00	1,00	1,00	0,00	100,00
	000829/000 Projektionstafel 100 x 200	1,00	0,00	0,00	0,00	1,00	0,00	0,00	0,00	0,00	1,00	1,00	0,00	100,00
	000830/000 Besucherstuhl braun	1,00	0,00	0,00	0,00	1,00	0,00	0,00	0,00	0,00	1,00	1,00	0,00	100,00
	000831/000 Tisch Buche 80 x 80	1,00	0,00	0,00	0,00	1,00	0,00	0,00	0,00	0,00	1,00	1,00	0,00	100,00
	000832/000 Tisch 80 x 120	1,00	0,00	0,00	0,00	1,00	0,00	0,00	0,00	0,00	1,00	1,00	0,00	100,00
	000833/000 Einbauschrank Buche 275 x 275	1,00	0,00	0,00	0,00	1,00	0,00	0,00	0,00	0,00	1,00	1,00	0,00	100,00
	000834/000 Aktenschrank 42 x 120	1,00	0,00	0,00	0,00	1,00	0,00	0,00	0,00	0,00	1,00	1,00	0,00	100,00
	000835/000 Aktenschrank 42 x 120	1,00	0,00	0,00	0,00	1,00	0,00	0,00	0,00	0,00	1,00	1,00	0,00	100,00

Legende: 1 - Spalte 7./. Spalte 11, 2 -Umbuchung von einer Anlageklasse in eine andere, 3 Zuschreibungen sind in Spalte 9 gesondert aufzuführen, 4 - (Spalte 9 * 100) : Spalte 7, 5 - (Spalte 12 * 100) : Spalte 7,9 - inkl. Umbuchungen
alle währungsrelevanten Beträge in EUR
Spalte 1 - Die Ziffern geben an, in welchen Kontengruppen und Kontenarten veranschlagt wird

Anlagenbuchführung
Anlagenspiegel

erstellt am: **07.12.2017 / 07:33:04**
erstellt von: **Hauke Stammer**
erstellt für: **00 Amt Föhr-Amrum**
Haushaltsjahr: **2015**

Eingeschränkt auf: Alle Anlagenummern, ohne Typen Zuschuss und Beitrag

Fibu-Bestandskonto Anlagenummer/-unternr		Anschaffungs- und Herstellungskosten					Abschreibung				Restbuchwerte am Ende des Wirtschaftsjahres	Restbuchwerte am Ende des vorangegangenen Wirtschaftsjahres	Kennzahlen	
		Anfangsstand	Zugang	Abgang	Umbuchungen 2)	Endstand	Anfangsstand	Zugang, d.h. Abschreibung im Haushaltsjahr 3)	Abgang, d.h. angesammelte Abschreibungen auf die in Spalte 5 ausgewiesenen Abgänge	Endstand	1)		Durchschnittlicher Abschreibungssatz 4)	Durchschnitt-licher Restbuchwert 5)
		EUR	EUR	EUR	EUR	EUR	EUR	EUR	EUR	EUR	EUR	EUR	v.H.	v.H.
1	2	3	4	5	6	7	8	9	10	11	12	13	14	15
	000836/000 Tisch Buche 80 x 80	1,00	0,00	0,00	0,00	1,00	0,00	0,00	0,00	0,00	1,00	1,00	0,00	100,00
	000837/000 Tisch Buche 80 x 160	1,00	0,00	0,00	0,00	1,00	0,00	0,00	0,00	0,00	1,00	1,00	0,00	100,00
	000838/000 Tisch Buche 60 x 120	1,00	0,00	0,00	0,00	1,00	0,00	0,00	0,00	0,00	1,00	1,00	0,00	100,00
	000839/000 Aktenschrank mit Rolltüren 45 x 180 x 76 Buche	604,84	0,00	0,00	0,00	604,84	603,84	0,00	0,00	603,84	1,00	1,00	0,00	0,16
	000840/000 Schrankwand 340 x 278	1,00	0,00	0,00	0,00	1,00	0,00	0,00	0,00	0,00	1,00	1,00	0,00	100,00
	000841/000 Aktenschrank mit Rolltüren 45 x 180 x 76	2.365,94	0,00	0,00	0,00	2.365,94	2.364,94	0,00	0,00	2.364,94	1,00	1,00	0,00	0,04
	000842/000 Aktenschrank Buche 44 x 120	1,00	0,00	0,00	0,00	1,00	0,00	0,00	0,00	0,00	1,00	1,00	0,00	100,00
	000843/000 Schrankwand 204 x 205	1,00	0,00	0,00	0,00	1,00	0,00	0,00	0,00	0,00	1,00	1,00	0,00	100,00
	000844/000 Drucker CX 5200	1,00	0,00	0,00	0,00	1,00	0,00	0,00	0,00	0,00	1,00	1,00	0,00	100,00
	000845/000 Schrank grau 160 x 224	2.106,68	0,00	0,00	0,00	2.106,68	1.626,88	140,45	0,00	1.767,33	339,35	479,80	6,67	16,10
	000846/000 Drucker	1,00	0,00	0,00	0,00	1,00	0,00	0,00	0,00	0,00	1,00	1,00	0,00	100,00
	000847/000 Schreibtisch Buche 80 x 160	1,00	0,00	0,00	0,00	1,00	0,00	0,00	0,00	0,00	1,00	1,00	0,00	100,00
	000848/000 Rechner	1,00	0,00	0,00	0,00	1,00	0,00	0,00	0,00	0,00	1,00	1,00	0,00	100,00
	000849/000 Drucker	1,00	0,00	0,00	0,00	1,00	0,00	0,00	0,00	0,00	1,00	1,00	0,00	100,00
	000850/000 Rechner	1,00	0,00	0,00	0,00	1,00	0,00	0,00	0,00	0,00	1,00	1,00	0,00	100,00
	000851/000 Drucker	1,00	0,00	0,00	0,00	1,00	0,00	0,00	0,00	0,00	1,00	1,00	0,00	100,00
	000852/000 Ecktisch Buche	576,00	0,00	0,00	0,00	576,00	531,20	38,40	0,00	569,60	6,40	44,80	6,67	1,11
	000853/000 Bürostuhl	1,00	0,00	0,00	0,00	1,00	0,00	0,00	0,00	0,00	1,00	1,00	0,00	100,00
	000854/000 Rechner	1,00	0,00	0,00	0,00	1,00	0,00	0,00	0,00	0,00	1,00	1,00	0,00	100,00
	000855/000 Drucker	1,00	0,00	0,00	0,00	1,00	0,00	0,00	0,00	0,00	1,00	1,00	0,00	100,00
	000856/000 Rechner	1,00	0,00	0,00	0,00	1,00	0,00	0,00	0,00	0,00	1,00	1,00	0,00	100,00
	000857/000 Tisch grau mit Bogen und Rollcontainer	932,00	0,00	0,00	0,00	932,00	719,67	62,13	0,00	781,80	150,20	212,33	6,67	16,11

Legende: 1 - Spalte 7./. Spalte 11, 2 -Umbuchung von einer Anlageklasse in eine andere, 3 Zuschreibungen sind in Spalte 9 gesondert aufzuführen, 4 - (Spalte 9 * 100) : Spalte 7, 5 - (Spalte 12 * 100) : Spalte 7,9 - inkl. Umbuchungen
alle währungsrelevanten Beträge in EUR
Spalte 1 - Die Ziffern geben an, in welchen Kontengruppen und Kontenarten veranschlagt wird

Anlagenbuchführung
Anlagenspiegel

erstellt am: **07.12.2017 / 07:33:05**
erstellt von: **Hauke Stammer**
erstellt für: **00 Amt Föhr-Amrum**
Haushaltsjahr: **2015**

Eingeschränkt auf: Alle Anlagenummern, ohne Typen Zuschuss und Beitrag

Fibu-Bestandskonto Anlagenummer/-unternr		Anschaffungs- und Herstellungskosten					Abschreibung				Restbuchwerte am Ende des Wirtschaftsjahres	Restbuchwerte am Ende des vorangegangenen Wirtschaftsjahres	Kennzahlen	
		Anfangsstand	Zugang	Abgang	Umbuchungen 2)	Endstand	Anfangsstand	Zugang, d.h. Abschreibung im Haushaltsjahr 3)	Abgang, d.h. angesammelte Abschreibungen auf die in Spalte 5 ausgewiesenen Abgänge	Endstand	1)		Durchschnittlicher Abschreibungssatz 4)	Durchschnitt-licher Restbuchwert 5)
		EUR	EUR	EUR	EUR	EUR	EUR	EUR	EUR	EUR	EUR	EUR	v.H.	v.H.
1	2	3	4	5	6	7	8	9	10	11	12	13	14	15
	000858/000 Rechner	1,00	0,00	0,00	0,00	1,00	0,00	0,00	0,00	0,00	1,00	1,00	0,00	100,00
	000859/000 Drucker	1,00	0,00	0,00	0,00	1,00	0,00	0,00	0,00	0,00	1,00	1,00	0,00	100,00
	000860/000 Schreibtisch Weiss 80 x 160	1,00	0,00	0,00	0,00	1,00	0,00	0,00	0,00	0,00	1,00	1,00	0,00	100,00
	000861/000 Tisch weiß 80 x 120	1,00	0,00	0,00	0,00	1,00	0,00	0,00	0,00	0,00	1,00	1,00	0,00	100,00
	000862/000 Stahlschrank f. Hängeordner 66x105x79	1,00	0,00	0,00	0,00	1,00	0,00	0,00	0,00	0,00	1,00	1,00	0,00	100,00
	000863/000 Schrankwand weiß 234 x 274	1,00	0,00	0,00	0,00	1,00	0,00	0,00	0,00	0,00	1,00	1,00	0,00	100,00
	000865/000 Frankiermaschine	1,00	0,00	0,00	0,00	1,00	0,00	0,00	0,00	0,00	1,00	1,00	0,00	100,00
	000893/000 Sammelposten, Informationstechnik,EDV & Telekommunikation Produkt 111005 - 2008	1.599,36	0,00	0,00	0,00	1.599,36	1.599,36	0,00	0,00	1.599,36	0,00	0,00	0,00	0,00
	000904/000 1 Klassenraumschrank	635,41	0,00	0,00	0,00	635,41	299,48	42,43	0,00	341,91	293,50	335,93	6,68	46,19
	000905/000 3 Stk. Schränke m. Sockel	3.301,01	0,00	0,00	0,00	3.301,01	3.300,01	0,00	0,00	3.300,01	1,00	1,00	0,00	0,03
	000906/000 Klappgruppe / Tischfläche mit 2 Sitzbänken	797,30	0,00	0,00	0,00	797,30	385,34	53,15	0,00	438,49	358,81	411,96	6,67	45,00
	000909/000 Schrank (Gymnasium)	2.875,04	0,00	0,00	0,00	2.875,04	1.165,99	191,67	0,00	1.357,66	1.517,38	1.709,05	6,67	52,77
	000912/000 Aufsprungmatte (2009)	816,34	0,00	0,00	0,00	816,34	816,34	0,00	0,00	816,34	0,00	0,00	0,00	0,00
	000968/000 2 Lehrertische	14.167,90	0,00	0,00	0,00	14.167,90	6.847,84	944,53	0,00	7.792,37	6.375,53	7.320,06	6,67	44,99
	000969/000 PC und Telefonanschl. (2007)	813,63	0,00	0,00	0,00	813,63	812,63	0,00	0,00	812,63	1,00	1,00	0,00	0,12
	000970/000 Musikschrank (Sammelposten)	823,18	0,00	0,00	0,00	823,18	823,18	0,00	0,00	823,18	0,00	0,00	0,00	0,00
	000977/000 Digitales schwarzes Brett, DSBclassic netSchool 40"	3.350,64	0,00	0,00	0,00	3.350,64	3.349,64	0,00	0,00	3.349,64	1,00	1,00	0,00	0,02
	000981/000 Feuerwehrbekleidung Nebel (ohne Süddorf)	17.390,00	0,00	0,00	0,00	17.390,00	0,00	0,00	0,00	0,00	17.390,00	17.390,00	0,00	100,00

Legende: 1 - Spalte 7./. Spalte 11, 2 -Umbuchung von einer Anlageklasse in eine andere, 3 Zuschreibungen sind in Spalte 9 gesondert aufzuführen, 4 - (Spalte 9 * 100) : Spalte 7, 5 - (Spalte 12 * 100) : Spalte 7,9 - inkl. Umbuchungen
alle währungsrelevanten Beträge in EUR
Spalte 1 - Die Ziffern geben an, in welchen Kontengruppen und Kontenarten veranschlagt wird

Anlagenbuchführung
Anlagenspiegel

erstellt am: **07.12.2017 / 07:33:05**
erstellt von: **Hauke Stammer**
erstellt für: **00 Amt Föhr-Amrum**
Haushaltsjahr: **2015**

Eingeschränkt auf: Alle Anlagenummern, ohne Typen Zuschuss und Beitrag

Fibu-Bestandskonto Anlagenummer/-unternr		Anschaffungs- und Herstellungskosten					Abschreibung				Restbuchwerte am Ende des Wirtschaftsjahres	Restbuchwerte am Ende des vorangegangenen Wirtschaftsjahres	Kennzahlen	
		Anfangsstand	Zugang	Abgang	Umbuchungen 2)	Endstand	Anfangsstand	Zugang, d.h. Abschreibung im Haushaltsjahr 3)	Abgang, d.h. angesammelte Abschreibungen auf die in Spalte 5 ausgewiesenen Abgänge	Endstand	1)		Durchschnittlicher Abschreibungssatz 4)	Durchschnitt-licher Restbuchwert 5)
		EUR	EUR	EUR	EUR	EUR	EUR	EUR	EUR	EUR	EUR	EUR	v.H.	v.H.
1	2	3	4	5	6	7	8	9	10	11	12	13	14	15
	000982/000 Feuerwehrbekleidung Nebel (nur Süddorf)	11.280,00	0,00	0,00	0,00	11.280,00	0,00	0,00	0,00	0,00	11.280,00	11.280,00	0,00	100,00
	000983/000 Feuerwehrbekleidung Norddorf	16.920,00	0,00	0,00	0,00	16.920,00	0,00	0,00	0,00	0,00	16.920,00	16.920,00	0,00	100,00
	000984/000 Feuerwehrbekleidung Wittdün	16.920,00	0,00	0,00	0,00	16.920,00	0,00	0,00	0,00	0,00	16.920,00	16.920,00	0,00	100,00
	001103/000 Blüthner Flügel	2.019,60	0,00	0,00	0,00	2.019,60	2.018,60	0,00	0,00	2.018,60	1,00	1,00	0,00	0,04
	001104/000 Laser	1.154,75	0,00	0,00	0,00	1.154,75	1.153,75	0,00	0,00	1.153,75	1,00	1,00	0,00	0,08
	001105/000 Röntgengerät	2.530,89	0,00	0,00	0,00	2.530,89	2.529,89	0,00	0,00	2.529,89	1,00	1,00	0,00	0,03
	001106/000 Röntgenröhre	536,86	0,00	0,00	0,00	536,86	535,86	0,00	0,00	535,86	1,00	1,00	0,00	0,18
	001107/000 Kursmikroskope	988,60	0,00	0,00	0,00	988,60	987,60	0,00	0,00	987,60	1,00	1,00	0,00	0,10
	001108/000 Oszillator	688,71	0,00	0,00	0,00	688,71	687,71	0,00	0,00	687,71	1,00	1,00	0,00	0,14
	001109/000 Mikroskop mit Projektionsteil	1.373,59	0,00	0,00	0,00	1.373,59	1.372,59	0,00	0,00	1.372,59	1,00	1,00	0,00	0,07
	001110/000 Projektor	1.470,11	0,00	0,00	0,00	1.470,11	1.469,11	0,00	0,00	1.469,11	1,00	1,00	0,00	0,06
	001111/000 Wandtafel	10.520,67	0,00	0,00	0,00	10.520,67	10.519,67	0,00	0,00	10.519,67	1,00	1,00	0,00	0,00
	001112/000 Säulentafel	825,37	0,00	0,00	0,00	825,37	824,37	0,00	0,00	824,37	1,00	1,00	0,00	0,12
	001113/000 Säulentafel	1.257,53	0,00	0,00	0,00	1.257,53	1.256,53	0,00	0,00	1.256,53	1,00	1,00	0,00	0,07
	001114/000 Säulentafel	1.021,68	0,00	0,00	0,00	1.021,68	1.020,68	0,00	0,00	1.020,68	1,00	1,00	0,00	0,09
	001115/000 Säulentafel	1.103,67	0,00	0,00	0,00	1.103,67	1.102,67	0,00	0,00	1.102,67	1,00	1,00	0,00	0,09
	001116/000 Säulentafel	1.257,53	0,00	0,00	0,00	1.257,53	1.256,53	0,00	0,00	1.256,53	1,00	1,00	0,00	0,07
	001117/000 Säulentafel	825,37	0,00	0,00	0,00	825,37	824,37	0,00	0,00	824,37	1,00	1,00	0,00	0,12
	001118/000 Säulentafel	1.268,35	0,00	0,00	0,00	1.268,35	1.267,35	0,00	0,00	1.267,35	1,00	1,00	0,00	0,07
	001119/000 Säulentafel	825,37	0,00	0,00	0,00	825,37	824,37	0,00	0,00	824,37	1,00	1,00	0,00	0,12
	001120/000 Säulentafel	1.547,13	0,00	0,00	0,00	1.547,13	1.546,13	0,00	0,00	1.546,13	1,00	1,00	0,00	0,06
	001121/000 Netzgerät	508,74	0,00	0,00	0,00	508,74	507,74	0,00	0,00	507,74	1,00	1,00	0,00	0,19
	001122/000 Statistisches Voltmessgerät	628,38	0,00	0,00	0,00	628,38	627,38	0,00	0,00	627,38	1,00	1,00	0,00	0,15

Legende: 1 - Spalte 7./. Spalte 11, 2 -Umbuchung von einer Anlageklasse in eine andere, 3 Zuschreibungen sind in Spalte 9 gesondert aufzuführen, 4 - (Spalte 9 * 100) : Spalte 7, 5 - (Spalte 12 * 100) : Spalte 7,9 - inkl. Umbuchungen
alle währungsrelevanten Beträge in EUR
Spalte 1 - Die Ziffern geben an, in welchen Kontengruppen und Kontenarten veranschlagt wird

Anlagenbuchführung
Anlagenspiegel

erstellt am: **07.12.2017 / 07:33:06**
erstellt von: **Hauke Stammer**
erstellt für: **00 Amt Föhr-Amrum**
Haushaltsjahr: **2015**

Eingeschränkt auf: Alle Anlagenummern, ohne Typen Zuschuss und Beitrag

Fibu-Bestandskonto Anlagenummer/-unternr		Anschaffungs- und Herstellungskosten					Abschreibung				Restbuchwerte am Ende des Wirtschaftsjahres	Restbuchwerte am Ende des vorangegangenen Wirtschaftsjahres	Kennzahlen	
		Anfangsstand	Zugang	Abgang	Umbuchungen 2)	Endstand	Anfangsstand	Zugang, d.h. Abschreibung im Haushaltsjahr 3)	Abgang, d.h. angesammelte Abschreibungen auf die in Spalte 5 ausgewiesenen Abgänge	Endstand	1)		Durchschnittlicher Abschreibungssatz 4)	Durchschnitt-licher Restbuchwert 5)
		EUR	EUR	EUR	EUR	EUR	EUR	EUR	EUR	EUR	EUR	EUR	v.H.	v.H.
1	2	3	4	5	6	7	8	9	10	11	12	13	14	15
	001123/000 Demonstrat Messgerät	694,33	0,00	0,00	0,00	694,33	693,33	0,00	0,00	693,33	1,00	1,00	0,00	0,14
	001124/000 Stühle	3.659,83	0,00	0,00	0,00	3.659,83	3.658,83	0,00	0,00	3.658,83	1,00	1,00	0,00	0,02
	001125/000 Tische	938,73	0,00	0,00	0,00	938,73	937,73	0,00	0,00	937,73	1,00	1,00	0,00	0,10
	001126/000 Temperaturfühlergerät	988,84	0,00	0,00	0,00	988,84	987,84	0,00	0,00	987,84	1,00	1,00	0,00	0,10
	001127/000 Elektronische Stoppuhr	1.150,32	0,00	0,00	0,00	1.150,32	1.149,32	0,00	0,00	1.149,32	1,00	1,00	0,00	0,08
	001128/000 Schreibtisch	594,63	0,00	0,00	0,00	594,63	593,63	0,00	0,00	593,63	1,00	1,00	0,00	0,16
	001129/000 Schreibtisch	610,48	0,00	0,00	0,00	610,48	609,48	0,00	0,00	609,48	1,00	1,00	0,00	0,16
	001130/000 Schreibtisch	611,51	0,00	0,00	0,00	611,51	610,51	0,00	0,00	610,51	1,00	1,00	0,00	0,16
	001131/000 Schreibtisch	612,53	0,00	0,00	0,00	612,53	611,53	0,00	0,00	611,53	1,00	1,00	0,00	0,16
	001132/000 Regale	10.031,04	0,00	0,00	0,00	10.031,04	10.030,04	0,00	0,00	10.030,04	1,00	1,00	0,00	0,01
	001133/000 Raumteiler, Vorhänge	2.905,67	0,00	0,00	0,00	2.905,67	2.904,67	0,00	0,00	2.904,67	1,00	1,00	0,00	0,03
	001134/000 Stenorette, Diktiergerät	652,46	0,00	0,00	0,00	652,46	651,46	0,00	0,00	651,46	1,00	1,00	0,00	0,15
	001135/000 Podeste, Bühnenzubehör	2.221,56	0,00	0,00	0,00	2.221,56	2.220,56	0,00	0,00	2.220,56	1,00	1,00	0,00	0,04
	001136/000 Wasserwellengerät	1.401,96	0,00	0,00	0,00	1.401,96	1.400,96	0,00	0,00	1.400,96	1,00	1,00	0,00	0,07
	001137/000 Fronteliskop	781,25	0,00	0,00	0,00	781,25	780,25	0,00	0,00	780,25	1,00	1,00	0,00	0,12
	001138/000 Fronteliskop	781,25	0,00	0,00	0,00	781,25	780,25	0,00	0,00	780,25	1,00	1,00	0,00	0,12
	001139/000 Schreibmaschine	1.084,17	0,00	0,00	0,00	1.084,17	1.083,17	0,00	0,00	1.083,17	1,00	1,00	0,00	0,09
	001140/000 Leistungs- und Energiem.	908,70	0,00	0,00	0,00	908,70	907,70	0,00	0,00	907,70	1,00	1,00	0,00	0,11
	001141/000 Regale (diverse)	1.598,23	0,00	0,00	0,00	1.598,23	1.597,23	0,00	0,00	1.597,23	1,00	1,00	0,00	0,06
	001142/000 Dezimetersender m. Zubehör	1.490,11	0,00	0,00	0,00	1.490,11	1.489,11	0,00	0,00	1.489,11	1,00	1,00	0,00	0,06
	001143/000 Leinwand Stella	1.194,31	0,00	0,00	0,00	1.194,31	1.193,31	0,00	0,00	1.193,31	1,00	1,00	0,00	0,08
	001145/000 Wandtafelanlage Weiß	662,86	0,00	0,00	0,00	662,86	661,86	0,00	0,00	661,86	1,00	1,00	0,00	0,15
	001146/000 Bürostuhl	503,62	0,00	0,00	0,00	503,62	502,62	0,00	0,00	502,62	1,00	1,00	0,00	0,19

Legende: 1 - Spalte 7./. Spalte 11, 2 -Umbuchung von einer Anlageklasse in eine andere, 3 Zuschreibungen sind in Spalte 9 gesondert aufzuführen, 4 - (Spalte 9 * 100) : Spalte 7, 5 - (Spalte 12 * 100) : Spalte 7,9 - inkl. Umbuchungen
alle währungsrelevanten Beträge in EUR
Spalte 1 - Die Ziffern geben an, in welchen Kontengruppen und Kontenarten veranschlagt wird

Eingeschränkt auf: Alle Anlagenummern, ohne Typen Zuschuss und Beitrag

Fibu-Bestandskonto Anlagenummer/-unternr		Anschaffungs- und Herstellungskosten					Abschreibung				Restbuchwerte am Ende des Wirtschaftsjahres	Restbuchwerte am Ende des vorangegangenen Wirtschaftsjahres	Kennzahlen	
		Anfangsstand	Zugang	Abgang	Umbuchungen 2)	Endstand	Anfangsstand	Zugang, d.h. Abschreibung im Haushaltsjahr 3)	Abgang, d.h. angesammelte Abschreibungen auf die in Spalte 5 ausgewiesenen Abgänge	Endstand	1)		Durchschnittlicher Abschreibungssatz 4)	Durchschnitt-licher Restbuchwert 5)
		EUR	EUR	EUR	EUR	EUR	EUR	EUR	EUR	EUR	EUR	EUR	v.H.	v.H.
1	2	3	4	5	6	7	8	9	10	11	12	13	14	15
	001149/000 Spule hoher Induktivität	587,99	0,00	0,00	0,00	587,99	586,99	0,00	0,00	586,99	1,00	1,00	0,00	0,17
	001152/000 Sauerstoffmessgerät	872,57	0,00	0,00	0,00	872,57	871,57	0,00	0,00	871,57	1,00	1,00	0,00	0,11
	001153/000 Drehpendel u. Pohl	889,65	0,00	0,00	0,00	889,65	888,65	0,00	0,00	888,65	1,00	1,00	0,00	0,11
	001154/000 3/4 Chello	833,41	0,00	0,00	0,00	833,41	832,41	0,00	0,00	832,41	1,00	1,00	0,00	0,12
	001155/000 Stereo-Mikroskope	3.463,24	0,00	0,00	0,00	3.463,24	3.462,24	0,00	0,00	3.462,24	1,00	1,00	0,00	0,02
	001156/000 Geräte- u. Sammlungsschr.	866,10	0,00	0,00	0,00	866,10	865,10	0,00	0,00	865,10	1,00	1,00	0,00	0,11
	001157/000 Geräte- u. Sammlungsschr.	781,17	0,00	0,00	0,00	781,17	780,17	0,00	0,00	780,17	1,00	1,00	0,00	0,12
	001159/000 Kompaktanordnung zur Lichtgeschwindigkeitsbeur.	2.591,54	0,00	0,00	0,00	2.591,54	2.590,54	0,00	0,00	2.590,54	1,00	1,00	0,00	0,03
	001160/000 Computer	5.111,92	0,00	0,00	0,00	5.111,92	5.110,92	0,00	0,00	5.110,92	1,00	1,00	0,00	0,01
	001161/000 Digitalkammera	1.150,02	0,00	0,00	0,00	1.150,02	1.149,02	0,00	0,00	1.149,02	1,00	1,00	0,00	0,08
	001162/000 Computer	756,20	0,00	0,00	0,00	756,20	755,20	0,00	0,00	755,20	1,00	1,00	0,00	0,13
	001163/000 Micro Video De 30plus	792,50	0,00	0,00	0,00	792,50	791,50	0,00	0,00	791,50	1,00	1,00	0,00	0,12
	001164/000 Drucker	607,41	0,00	0,00	0,00	607,41	606,41	0,00	0,00	606,41	1,00	1,00	0,00	0,16
	001165/000 EDV Compaq Prosigna	2.615,56	0,00	0,00	0,00	2.615,56	2.614,56	0,00	0,00	2.614,56	1,00	1,00	0,00	0,03
	001166/000 EDV	3.861,07	0,00	0,00	0,00	3.861,07	3.860,07	0,00	0,00	3.860,07	1,00	1,00	0,00	0,02
	001167/000 Webboy	1.838,01	0,00	0,00	0,00	1.838,01	1.837,01	0,00	0,00	1.837,01	1,00	1,00	0,00	0,05
	001168/000 FH-Betriebsgerät	1.021,56	0,00	0,00	0,00	1.021,56	925,03	68,10	0,00	993,13	28,43	96,53	6,67	2,78
	001169/000 Neon-Franck-Herz-Rohn	858,81	0,00	0,00	0,00	858,81	777,65	57,25	0,00	834,90	23,91	81,16	6,67	2,78
	001170/000 NEC VT 440 Projektor	2.468,52	0,00	0,00	0,00	2.468,52	2.467,52	0,00	0,00	2.467,52	1,00	1,00	0,00	0,04
	001171/000 Glasvitrine	978,02	0,00	0,00	0,00	978,02	977,02	0,00	0,00	977,02	1,00	1,00	0,00	0,10
	001172/000 Rechnersysteme	2.593,27	0,00	0,00	0,00	2.593,27	2.592,27	0,00	0,00	2.592,27	1,00	1,00	0,00	0,03
	001173/000 Kernwaage	807,13	0,00	0,00	0,00	807,13	695,05	53,81	0,00	748,86	58,27	112,08	6,67	7,21
	001174/000 Arbeitsplatzkombination	1.191,00	0,00	0,00	0,00	1.191,00	985,88	79,40	0,00	1.065,28	125,72	205,12	6,67	10,55

Anlagenbuchführung
Anlagenspiegel

erstellt am: **07.12.2017 / 07:33:07**
erstellt von: **Hauke Stammer**
erstellt für: **00 Amt Föhr-Amrum**
Haushaltsjahr: **2015**

Eingeschränkt auf: Alle Anlagenummern, ohne Typen Zuschuss und Beitrag

Fibu-Bestandskonto Anlagenummer/-unternr		Anschaffungs- und Herstellungskosten					Abschreibung				Restbuchwerte am Ende des Wirtschaftsjahres	Restbuchwerte am Ende des vorangegangenen Wirtschaftsjahres	Kennzahlen	
		Anfangsstand	Zugang	Abgang	Umbuchungen 2)	Endstand	Anfangsstand	Zugang, d.h. Abschreibung im Haushaltsjahr 3)	Abgang, d.h. angesammelte Abschreibungen auf die in Spalte 5 ausgewiesenen Abgänge	Endstand	1)		Durchschnittlicher Abschreibungssatz 4)	Durchschnitt-licher Restbuchwert 5)
		EUR	EUR	EUR	EUR	EUR	EUR	EUR	EUR	EUR	EUR	EUR	v.H.	v.H.
1	2	3	4	5	6	7	8	9	10	11	12	13	14	15
	001175/000 Arbeitsplatzkombination	1.892,00	0,00	0,00	0,00	1.892,00	1.566,11	126,13	0,00	1.692,24	199,76	325,89	6,67	10,55
	001176/000 Xenonlampe	883,00	0,00	0,00	0,00	883,00	730,97	58,87	0,00	789,84	93,16	152,03	6,67	10,55
	001177/000 Computer ADM	1.165,00	0,00	0,00	0,00	1.165,00	1.164,00	0,00	0,00	1.164,00	1,00	1,00	0,00	0,08
	001178/000 Wärmeäquivalent	988,00	0,00	0,00	0,00	988,00	812,40	65,87	0,00	878,27	109,73	175,60	6,67	11,10
	001179/000 Büroregale	2.016,40	0,00	0,00	0,00	2.016,40	1.657,97	134,43	0,00	1.792,40	224,00	358,43	6,67	11,10
	001180/000 Schrägmatte	1.181,98	0,00	0,00	0,00	1.181,98	1.180,98	0,00	0,00	1.180,98	1,00	1,00	0,00	0,08
	001181/000 Olympus Kamera	885,80	0,00	0,00	0,00	885,80	884,80	0,00	0,00	884,80	1,00	1,00	0,00	0,11
	001182/000 Vitrine	979,04	0,00	0,00	0,00	979,04	978,04	0,00	0,00	978,04	1,00	1,00	0,00	0,10
	001183/000 Hochstromnetzgerät	1.135,39	0,00	0,00	0,00	1.135,39	883,05	75,69	0,00	958,74	176,65	252,34	6,67	15,55
	001184/000 Videoserver V7 PL 700	1.129,00	0,00	0,00	0,00	1.129,00	1.128,00	0,00	0,00	1.128,00	1,00	1,00	0,00	0,08
	001185/000 Reflektometer	1.076,48	0,00	0,00	0,00	1.076,48	837,32	71,77	0,00	909,09	167,39	239,16	6,67	15,54
	001186/000 Cassy Lab	3.412,91	0,00	0,00	0,00	3.412,91	2.654,52	227,53	0,00	2.882,05	530,86	758,39	6,67	15,55
	001187/000 Herstellungsnetzgerät	911,71	0,00	0,00	0,00	911,71	709,10	60,78	0,00	769,88	141,83	202,61	6,67	15,55
	001188/000 Elektr. Stoppuhr (Für Physik)	579,77	0,00	0,00	0,00	579,77	450,92	38,65	0,00	489,57	90,20	128,85	6,67	15,55
	001191/000 Laser Drucker (2003)	699,00	0,00	0,00	0,00	699,00	698,00	0,00	0,00	698,00	1,00	1,00	0,00	0,14
	001192/000 Midi Tower (EDV)	542,76	0,00	0,00	0,00	542,76	541,76	0,00	0,00	541,76	1,00	1,00	0,00	0,18
	001196/000 Beamer (2005) Löschung	1.242,50	0,00	0,00	0,00	1.242,50	1.241,50	0,00	0,00	1.241,50	1,00	1,00	0,00	0,08
	001197/000 Projektor, Siemens Fujitsu	1.193,20	0,00	0,00	0,00	1.193,20	1.192,20	0,00	0,00	1.192,20	1,00	1,00	0,00	0,08
	001198/000 Gitterregal Wagen	1.688,97	0,00	0,00	0,00	1.688,97	797,58	112,60	0,00	910,18	778,79	891,39	6,67	46,11
	001199/000 Küche	1.855,90	0,00	0,00	0,00	1.855,90	788,80	92,80	0,00	881,60	974,30	1.067,10	5,00	52,49
	001200/000 Schränke	3.397,78	0,00	0,00	0,00	3.397,78	1.925,42	226,52	0,00	2.151,94	1.245,84	1.472,36	6,67	36,66
	001201/000 Schrankwand	4.467,16	0,00	0,00	0,00	4.467,16	2.506,57	297,81	0,00	2.804,38	1.662,78	1.960,59	6,67	37,22
	001202/000 Leistungsfrequenz	1.431,50	0,00	0,00	0,00	1.431,50	771,39	95,43	0,00	866,82	564,68	660,11	6,67	39,44

Legende: 1 - Spalte 7./. Spalte 11, 2 -Umbuchung von einer Anlageklasse in eine andere, 3 Zuschreibungen sind in Spalte 9 gesondert aufzuführen, 4 - (Spalte 9 * 100) : Spalte 7, 5 - (Spalte 12 * 100) : Spalte 7,9 - inkl. Umbuchungen
alle währungsrelevanten Beträge in EUR
Spalte 1 - Die Ziffern geben an, in welchen Kontengruppen und Kontenarten veranschlagt wird

Anlagenbuchführung
Anlagenspiegel

erstellt am: **07.12.2017 / 07:33:08**
erstellt von: **Hauke Stammer**
erstellt für: **00 Amt Föhr-Amrum**
Haushaltsjahr: **2015**

Eingeschränkt auf: Alle Anlagenummern, ohne Typen Zuschuss und Beitrag

Fibu-Bestandskonto Anlagenummer/-unternr		Anschaffungs- und Herstellungskosten					Abschreibung				Restbuchwerte am Ende des Wirtschaftsjahres	Restbuchwerte am Ende des vorangegangenen Wirtschaftsjahres	Kennzahlen	
		Anfangsstand	Zugang	Abgang	Umbuchungen 2)	Endstand	Anfangsstand	Zugang, d.h. Abschreibung im Haushaltsjahr 3)	Abgang, d.h. angesammelte Abschreibungen auf die in Spalte 5 ausgewiesenen Abgänge	Endstand	1)		Durchschnittlicher Abschreibungssatz 4)	Durchschnitt-licher Restbuchwert 5)
		EUR	EUR	EUR	EUR	EUR	EUR	EUR	EUR	EUR	EUR	EUR	v.H.	v.H.
1	2	3	4	5	6	7	8	9	10	11	12	13	14	15
	001204/000 Colibri-Pocket Gerät (Bücher einbinden)	593,81	0,00	0,00	0,00	593,81	575,28	17,53	0,00	592,81	1,00	18,53	2,95	0,16
	001205/000 Jalousien	3.030,36	0,00	0,00	0,00	3.030,36	2.348,56	303,04	0,00	2.651,60	378,76	681,80	10,00	12,49
	001206/000 Arbeitsteppiche, Material	761,94	0,00	0,00	0,00	761,94	381,00	50,80	0,00	431,80	330,14	380,94	6,67	43,32
	001207/000 Lagerboden	2.649,49	0,00	0,00	0,00	2.649,49	1.310,01	176,63	0,00	1.486,64	1.162,85	1.339,48	6,67	43,88
	001208/000 Verwaltungsserver	556,92	0,00	0,00	0,00	556,92	555,92	0,00	0,00	555,92	1,00	1,00	0,00	0,17
	001209/000 Schränke	2.073,46	0,00	0,00	0,00	2.073,46	1.002,17	138,23	0,00	1.140,40	933,06	1.071,29	6,67	45,00
	001210/000 Schrank mit Schubfächern	690,08	0,00	0,00	0,00	690,08	333,57	46,01	0,00	379,58	310,50	356,51	6,67	44,99
	001211/000 Vorhänge	1.672,27	0,00	0,00	0,00	1.672,27	1.198,48	167,23	0,00	1.365,71	306,56	473,79	10,00	18,33
	001212/000 Geschirrspüler	1.783,81	0,00	0,00	0,00	1.783,81	1.278,39	178,38	0,00	1.456,77	327,04	505,42	10,00	18,33
	001213/000 Schrankwand	959,50	0,00	0,00	0,00	959,50	453,12	63,97	0,00	517,09	442,41	506,38	6,67	46,10
	001214/000 Projektorwagen	191,59	0,00	0,00	0,00	191,59	191,59	0,00	0,00	191,59	0,00	0,00	0,00	0,00
	001215/000 6 Notebooks (2008)	2.650,73	0,00	0,00	0,00	2.650,73	2.650,73	0,00	0,00	2.650,73	0,00	0,00	0,00	0,00
	001216/000 Beamer (2008) (Abgang 2013)	874,65	0,00	0,00	0,00	874,65	874,65	0,00	0,00	874,65	0,00	0,00	0,00	0,00
	001217/000 LCD-Wagen	241,57	0,00	0,00	0,00	241,57	241,57	0,00	0,00	241,57	0,00	0,00	0,00	0,00
	001218/000 Pinnwand	489,09	0,00	0,00	0,00	489,09	489,09	0,00	0,00	489,09	0,00	0,00	0,00	0,00
	001219/000 Spektralröhren	451,37	0,00	0,00	0,00	451,37	451,37	0,00	0,00	451,37	0,00	0,00	0,00	0,00
	001220/000 Beamer (2008) (Abgang 2013)	836,57	0,00	0,00	0,00	836,57	836,57	0,00	0,00	836,57	0,00	0,00	0,00	0,00
	001221/000 Schränke, Mobiliar	2.781,03	0,00	0,00	0,00	2.781,03	2.781,03	0,00	0,00	2.781,03	0,00	0,00	0,00	0,00
	001222/000 Monitor 22"	216,58	0,00	0,00	0,00	216,58	216,58	0,00	0,00	216,58	0,00	0,00	0,00	0,00
	001223/000 Wandgehäuse Flat-Box 1	246,40	0,00	0,00	0,00	246,40	245,40	0,00	0,00	245,40	1,00	1,00	0,00	0,40
	001224/000 Vorhänge	2.539,07	0,00	0,00	0,00	2.539,07	2.539,07	0,00	0,00	2.539,07	0,00	0,00	0,00	0,00
	001225/000 TV-Wagen	410,55	0,00	0,00	0,00	410,55	410,55	0,00	0,00	410,55	0,00	0,00	0,00	0,00
	001226/000 Globus	278,20	0,00	0,00	0,00	278,20	278,20	0,00	0,00	278,20	0,00	0,00	0,00	0,00

Legende: 1 - Spalte 7./. Spalte 11, 2 -Umbuchung von einer Anlageklasse in eine andere, 3 Zuschreibungen sind in Spalte 9 gesondert aufzuführen, 4 - (Spalte 9 * 100) : Spalte 7, 5 - (Spalte 12 * 100) : Spalte 7,9 - inkl. Umbuchungen
alle währungsrelevanten Beträge in EUR
Spalte 1 - Die Ziffern geben an, in welchen Kontengruppen und Kontenarten veranschlagt wird

Eingeschränkt auf: Alle Anlagenummern, ohne Typen Zuschuss und Beitrag

Fibu-Bestandskonto / Anlagenummer/-unternr		Anschaffungs- und Herstellungskosten					Abschreibung				Restbuchwerte am Ende des Wirtschaftsjahres	Restbuchwerte am Ende des vorangegangenen Wirtschaftsjahres	Kennzahlen	
		Anfangsstand	Zugang	Abgang	Umbuchungen 2)	Endstand	Anfangsstand	Zugang, d.h. Abschreibung im Haushaltsjahr 3)	Abgang, d.h. angesammelte Abschreibungen auf die in Spalte 5 ausgewiesenen Abgänge	Endstand	1)		Durchschnittlicher Abschreibungssatz 4)	Durchschnitt-licher Restbuchwert 5)
		EUR	EUR	EUR	EUR	EUR	EUR	EUR	EUR	EUR	EUR	EUR	v.H.	v.H.
1	2	3	4	5	6	7	8	9	10	11	12	13	14	15
	001227/000 Lösungsmittelschrank (1/2)	954,63	0,00	0,00	0,00	954,63	954,63	0,00	0,00	954,63	0,00	0,00	0,00	0,00
	001228/000 Saure-Laugenschrank (1/2)	625,16	0,00	0,00	0,00	625,16	625,16	0,00	0,00	625,16	0,00	0,00	0,00	0,00
	001229/000 Giftschrank (1/2)	490,97	0,00	0,00	0,00	490,97	490,97	0,00	0,00	490,97	0,00	0,00	0,00	0,00
	001230/000 Chemikalienschrank (1 1/2)	1.534,49	0,00	0,00	0,00	1.534,49	1.534,49	0,00	0,00	1.534,49	0,00	0,00	0,00	0,00
	001231/000 Computerschrank Fahrbar	687,82	0,00	0,00	0,00	687,82	687,82	0,00	0,00	687,82	0,00	0,00	0,00	0,00
	001233/000 Wandgaderoben	2.109,54	0,00	0,00	0,00	2.109,54	949,32	140,64	0,00	1.089,96	1.019,58	1.160,22	6,67	48,33
	001234/000 Sportgeräte (Summe)	1,00	0,00	0,00	0,00	1,00	0,00	0,00	0,00	0,00	1,00	1,00	0,00	100,00
	001242/000 Aktenvernichter (2009)	1.069,81	0,00	0,00	0,00	1.069,81	1.069,81	0,00	0,00	1.069,81	0,00	0,00	0,00	0,00
	001243/000 Farblaserdrucker	498,51	0,00	0,00	0,00	498,51	498,51	0,00	0,00	498,51	0,00	0,00	0,00	0,00
	001244/000 Ansatztisch	383,40	0,00	0,00	0,00	383,40	383,40	0,00	0,00	383,40	0,00	0,00	0,00	0,00
	001247/000 Regalschrank	229,91	0,00	0,00	0,00	229,91	229,91	0,00	0,00	229,91	0,00	0,00	0,00	0,00
	001249/000 Gardinen	736,53	0,00	0,00	0,00	736,53	736,53	0,00	0,00	736,53	0,00	0,00	0,00	0,00
	001251/000 Ruheraumliege, Nackenstütze usw. mn	324,51	0,00	0,00	0,00	324,51	324,51	0,00	0,00	324,51	0,00	0,00	0,00	0,00
	001253/000 Aktenvernichter (2009)	1.069,81	0,00	0,00	0,00	1.069,81	1.069,81	0,00	0,00	1.069,81	0,00	0,00	0,00	0,00
	001255/000 Schlüsselkasten Bau-Liegenschaftsamt	584,90	0,00	0,00	0,00	584,90	584,90	0,00	0,00	584,90	0,00	0,00	0,00	0,00
	001256/000 Bürostuhl (2009)	769,00	0,00	0,00	0,00	769,00	769,00	0,00	0,00	769,00	0,00	0,00	0,00	0,00
	001257/000 Bürostuhl (2009)	512,89	0,00	0,00	0,00	512,89	512,89	0,00	0,00	512,89	0,00	0,00	0,00	0,00
	001258/000 PC Leiter Steueramt	368,90	0,00	0,00	0,00	368,90	368,90	0,00	0,00	368,90	0,00	0,00	0,00	0,00
	001259/000 Drucker Amtsdirektorin	418,88	0,00	0,00	0,00	418,88	418,88	0,00	0,00	418,88	0,00	0,00	0,00	0,00
	001261/000 2 Pc's Amrum	660,78	0,00	0,00	0,00	660,78	660,78	0,00	0,00	660,78	0,00	0,00	0,00	0,00
	001262/000 Drucker Steueramt Raum 3	404,67	0,00	0,00	0,00	404,67	404,67	0,00	0,00	404,67	0,00	0,00	0,00	0,00
	001264/000 1 PC DV-Raum	361,39	0,00	0,00	0,00	361,39	361,39	0,00	0,00	361,39	0,00	0,00	0,00	0,00

Eingeschränkt auf: Alle Anlagenummern, ohne Typen Zuschuss und Beitrag

Fibu-Bestandskonto Anlagenummer/-unternr		Anschaffungs- und Herstellungskosten					Abschreibung				Restbuchwerte am Ende des Wirtschaftsjahres	Restbuchwerte am Ende des vorangegangenen Wirtschaftsjahres	Kennzahlen	
		Anfangsstand	Zugang	Abgang	Umbuchungen 2)	Endstand	Anfangsstand	Zugang, d.h. Abschreibung im Haushaltsjahr 3)	Abgang, d.h. angesammelte Abschreibungen auf die in Spalte 5 ausgewiesenen Abgänge	Endstand	1)		Durchschnittlicher Abschreibungssatz 4)	Durchschnitt-licher Restbuchwert 5)
		EUR	EUR	EUR	EUR	EUR	EUR	EUR	EUR	EUR	EUR	EUR	v.H.	v.H.
1	2	3	4	5	6	7	8	9	10	11	12	13	14	15
	001266/000 Netbook Föhr	559,30	0,00	0,00	0,00	559,30	559,30	0,00	0,00	559,30	0,00	0,00	0,00	0,00
	001267/000 Frachtkostenanteil	717,90	0,00	0,00	0,00	717,90	717,90	0,00	0,00	717,90	0,00	0,00	0,00	0,00
	001268/000 Klassenzimmer Regale	462,62	0,00	0,00	0,00	462,62	462,62	0,00	0,00	462,62	0,00	0,00	0,00	0,00
	001269/000 Hochschrank ohne Türen	295,17	0,00	0,00	0,00	295,17	295,17	0,00	0,00	295,17	0,00	0,00	0,00	0,00
	001270/000 Kombi Halbleiter	217,47	0,00	0,00	0,00	217,47	217,47	0,00	0,00	217,47	0,00	0,00	0,00	0,00
	001272/000 2 Kombi-Wendematten u. 6 Turnmatten	3.467,29	0,00	0,00	0,00	3.467,29	3.467,29	0,00	0,00	3.467,29	0,00	0,00	0,00	0,00
	001274/000 Schränke und Regale	1.991,28	0,00	0,00	0,00	1.991,28	1.991,28	0,00	0,00	1.991,28	0,00	0,00	0,00	0,00
	001275/000 Schränke	1.778,64	0,00	0,00	0,00	1.778,64	1.778,64	0,00	0,00	1.778,64	0,00	0,00	0,00	0,00
	001276/000 Faltmatten,6 Super-Leichtturnmatte	1.689,20	0,00	0,00	0,00	1.689,20	1.689,20	0,00	0,00	1.689,20	0,00	0,00	0,00	0,00
	001277/000 Fahnenmast Öömrang Skuul	894,98	0,00	0,00	0,00	894,98	894,98	0,00	0,00	894,98	0,00	0,00	0,00	0,00
	001278/000 Schlüsselschrank Hausmeister	240,68	0,00	0,00	0,00	240,68	240,68	0,00	0,00	240,68	0,00	0,00	0,00	0,00
	001279/000 Ruheraumliege Behinderten-WC SZ	311,78	0,00	0,00	0,00	311,78	311,78	0,00	0,00	311,78	0,00	0,00	0,00	0,00
	001280/000 Regalschrank	766,91	0,00	0,00	0,00	766,91	766,91	0,00	0,00	766,91	0,00	0,00	0,00	0,00
	001283/000 Regalschrank zzgl. Einlegeboden	1.394,16	0,00	0,00	0,00	1.394,16	487,94	92,94	0,00	580,88	813,28	906,22	6,67	58,33
	001286/000 Bücherschrank	423,15	0,00	0,00	0,00	423,15	423,15	0,00	0,00	423,15	0,00	0,00	0,00	0,00
	001287/000 Turn und Sportgeräte	6.350,83	0,00	0,00	0,00	6.350,83	6.350,83	0,00	0,00	6.350,83	0,00	0,00	0,00	0,00
	001292/000 Acer P1166P Beamer (2009) (Abgang 2013)	446,25	0,00	0,00	0,00	446,25	446,25	0,00	0,00	446,25	0,00	0,00	0,00	0,00
	001293/000 Regalschrank	766,91	0,00	0,00	0,00	766,91	766,91	0,00	0,00	766,91	0,00	0,00	0,00	0,00
	001294/000 Vakuumpumpe und Experimentiervorrichtung	2.247,32	0,00	0,00	0,00	2.247,32	774,07	149,82	0,00	923,89	1.323,43	1.473,25	6,67	58,88
	001295/000 Acer Beamer P3250 (2009) (Abgang 2013)	759,70	0,00	0,00	0,00	759,70	759,70	0,00	0,00	759,70	0,00	0,00	0,00	0,00

Legende: 1 - Spalte 7./. Spalte 11, 2 -Umbuchung von einer Anlageklasse in eine andere, 3 Zuschreibungen sind in Spalte 9 gesondert aufzuführen, 4 - (Spalte 9 * 100) : Spalte 7, 5 - (Spalte 12 * 100) : Spalte 7,9 - inkl. Umbuchungen
alle währungsrelevanten Beträge in EUR
Spalte 1 - Die Ziffern geben an, in welchen Kontengruppen und Kontenarten veranschlagt wird

Eingeschränkt auf: Alle Anlagenummern, ohne Typen Zuschuss und Beitrag

Fibu-Bestandskonto Anlagenummer/-unternr		Anschaffungs- und Herstellungskosten					Abschreibung				Restbuchwerte am Ende des Wirtschaftsjahres	Restbuchwerte am Ende des vorangegangenen Wirtschaftsjahres	Kennzahlen	
		Anfangsstand	Zugang	Abgang	Umbuchungen 2)	Endstand	Anfangsstand	Zugang, d.h. Abschreibung im Haushaltsjahr 3)	Abgang, d.h. angesammelte Abschreibungen auf die in Spalte 5 ausgewiesenen Abgänge	Endstand	1)		Durchschnittlicher Abschreibungssatz 4)	Durchschnitt-licher Restbuchwert 5)
		EUR	EUR	EUR	EUR	EUR	EUR	EUR	EUR	EUR	EUR	EUR	v.H.	v.H.
1	2	3	4	5	6	7	8	9	10	11	12	13	14	15
	001296/000 Chemieschrank (50%) (2009)	2.798,71	0,00	0,00	0,00	2.798,71	1.072,84	186,58	0,00	1.259,42	1.539,29	1.725,87	6,67	55,00
	001299/000 OKI C8600N A3 Color Laser Drucker (2009)	832,00	0,00	0,00	0,00	832,00	832,00	0,00	0,00	832,00	0,00	0,00	0,00	0,00
	001300/000 9 Notebooks (2009)	3.643,26	0,00	0,00	0,00	3.643,26	3.643,26	0,00	0,00	3.643,26	0,00	0,00	0,00	0,00
	001301/000 Chemieschrank (50%) (2009)	2.798,70	0,00	0,00	0,00	2.798,70	1.072,83	186,58	0,00	1.259,41	1.539,29	1.725,87	6,67	55,00
	001302/000 Kaffeevollautomat	608,90	0,00	0,00	0,00	608,90	608,90	0,00	0,00	608,90	0,00	0,00	0,00	0,00
	001303/000 Kom-Server Primergy TX 150 S6 (2009)	4.762,38	0,00	0,00	0,00	4.762,38	4.761,38	0,00	0,00	4.761,38	1,00	1,00	0,00	0,02
	001305/000 VoiceMaker Recorder	712,00	0,00	0,00	0,00	712,00	712,00	0,00	0,00	712,00	0,00	0,00	0,00	0,00
	001306/000 Monitor Samsung SM2233BW22" (2009)	206,11	0,00	0,00	0,00	206,11	206,11	0,00	0,00	206,11	0,00	0,00	0,00	0,00
	001307/000 Beamer Acer P3250 (2009) (Abgang 2013)	754,70	0,00	0,00	0,00	754,70	754,70	0,00	0,00	754,70	0,00	0,00	0,00	0,00
	001314/000 Container - Büromöbel Hauptamt, AD mn	445,01	0,00	0,00	0,00	445,01	445,01	0,00	0,00	445,01	0,00	0,00	0,00	0,00
	001315/000 Container - Büromöbel Hauptamt, AD mn	341,91	0,00	0,00	0,00	341,91	341,91	0,00	0,00	341,91	0,00	0,00	0,00	0,00
	001316/000 Arbeitsplatz - Büromöbel Hauptamt, AD mn	1.811,17	0,00	0,00	0,00	1.811,17	664,07	120,74	0,00	784,81	1.026,36	1.147,10	6,67	56,66
	001317/000 Drehsessel - Büromöbel Hauptamt, AD mn	646,83	0,00	0,00	0,00	646,83	646,83	0,00	0,00	646,83	0,00	0,00	0,00	0,00
	001318/000 Rolltürschrank- Büromöbel Hauptamt, AD mn	341,49	0,00	0,00	0,00	341,49	341,49	0,00	0,00	341,49	0,00	0,00	0,00	0,00
	001319/000 Schreibtisch - Büromöbel Hauptamt, AD mn	796,81	0,00	0,00	0,00	796,81	796,81	0,00	0,00	796,81	0,00	0,00	0,00	0,00

Eingeschränkt auf: Alle Anlagenummern, ohne Typen Zuschuss und Beitrag

Fibu-Bestandskonto Anlagenummer/-unternr		Anschaffungs- und Herstellungskosten					Abschreibung				Restbuchwerte am Ende des Wirtschaftsjahres	Restbuchwerte am Ende des vorangegangenen Wirtschaftsjahres	Kennzahlen	
		Anfangsstand	Zugang	Abgang	Umbuchungen 2)	Endstand	Anfangsstand	Zugang, d.h. Abschreibung im Haushaltsjahr 3)	Abgang, d.h. angesammelte Abschreibungen auf die in Spalte 5 ausgewiesenen Abgänge	Endstand	1)		Durchschnittlicher Abschreibungssatz 4)	Durchschnitt-licher Restbuchwert 5)
		EUR	EUR	EUR	EUR	EUR	EUR	EUR	EUR	EUR	EUR	EUR	v.H.	v.H.
1	2	3	4	5	6	7	8	9	10	11	12	13	14	15
	001320/000 Schreibtisch - Büromöbel Hauptamt, AD mn	557,56	0,00	0,00	0,00	557,56	557,56	0,00	0,00	557,56	0,00	0,00	0,00	0,00
	001322/000 Grätetisch - Büromöbel Hauptamt, AD mn	195,93	0,00	0,00	0,00	195,93	195,93	0,00	0,00	195,93	0,00	0,00	0,00	0,00
	001323/000 Rollcontainer - Büromöbel Hauptamt, AD mn (1)	258,35	0,00	0,00	0,00	258,35	258,35	0,00	0,00	258,35	0,00	0,00	0,00	0,00
	001324/000 Rollcontainer - Büromöbel Hauptamt, AD mn (2)	258,35	0,00	0,00	0,00	258,35	258,35	0,00	0,00	258,35	0,00	0,00	0,00	0,00
	001325/000 Schreibtisch - Büromöbel Hauptamt, AD mn (1)	752,74	0,00	0,00	0,00	752,74	752,74	0,00	0,00	752,74	0,00	0,00	0,00	0,00
	001326/000 Schreibtisch - Büromöbel Hauptamt, AD mn (2)	513,49	0,00	0,00	0,00	513,49	513,49	0,00	0,00	513,49	0,00	0,00	0,00	0,00
	001327/000 Rollkontainer - Büromöbel Hauptamt, AD mn (2)	279,98	0,00	0,00	0,00	279,98	279,98	0,00	0,00	279,98	0,00	0,00	0,00	0,00
	001328/000 Firebox XTM Firewall	5.404,31	0,00	0,00	0,00	5.404,31	5.403,31	0,00	0,00	5.403,31	1,00	1,00	0,00	0,01
	001329/000 Email-Gateway Cisco IronPort	7.604,29	0,00	0,00	0,00	7.604,29	7.603,29	0,00	0,00	7.603,29	1,00	1,00	0,00	0,01
	001330/000 Ausstattg neue Büros alte Hausmeisterwhg	4.435,18	0,00	0,00	0,00	4.435,18	4.435,18	0,00	0,00	4.435,18	0,00	0,00	0,00	0,00
	001371/000 Trampolin, Sportgerät (Sammelposten)	539,99	0,00	0,00	0,00	539,99	539,99	0,00	0,00	539,99	0,00	0,00	0,00	0,00
	001373/000 Computer für den Computerrraum (Sammelposten)	6.265,35	0,00	0,00	0,00	6.265,35	6.265,35	0,00	0,00	6.265,35	0,00	0,00	0,00	0,00
	001374/000 Fahrtkosten für Installation	3.662,34	0,00	0,00	0,00	3.662,34	3.661,34	0,00	0,00	3.661,34	1,00	1,00	0,00	0,02
	001375/000 Beamer Kindermann KX3200 aktive (2009) (Sammelposten)	1.090,04	0,00	0,00	0,00	1.090,04	1.090,04	0,00	0,00	1.090,04	0,00	0,00	0,00	0,00

Anlagenbuchführung
Anlagenspiegel

erstellt am: **07.12.2017 / 07:33:10**
erstellt von: **Hauke Stammer**
erstellt für: **00 Amt Föhr-Amrum**
Haushaltsjahr: **2015**

Eingeschränkt auf: Alle Anlagenummern, ohne Typen Zuschuss und Beitrag

Fibu-Bestandskonto Anlagenummer/-unternr		Anschaffungs- und Herstellungskosten					Abschreibung				Restbuchwerte am Ende des Wirtschaftsjahres	Restbuchwerte am Ende des vorangegangenen Wirtschaftsjahres	Kennzahlen	
		Anfangsstand	Zugang	Abgang	Umbuchungen 2)	Endstand	Anfangsstand	Zugang, d.h. Abschreibung im Haushaltsjahr 3)	Abgang, d.h. angesammelte Abschreibungen auf die in Spalte 5 ausgewiesenen Abgänge	Endstand	1)		Durchschnittlicher Abschreibungssatz 4)	Durchschnitt-licher Restbuchwert 5)
		EUR	EUR	EUR	EUR	EUR	EUR	EUR	EUR	EUR	EUR	EUR	v.H.	v.H.
1	2	3	4	5	6	7	8	9	10	11	12	13	14	15
	001470/000 Beamer (2003)	4.369,26	0,00	0,00	0,00	4.369,26	4.368,26	0,00	0,00	4.368,26	1,00	1,00	0,00	0,02
	001473/000 MP610 Beamer (2006)	523,44	0,00	0,00	0,00	523,44	522,44	0,00	0,00	522,44	1,00	1,00	0,00	0,19
	001506/000 Router Amrum / Sammelposten	593,81	0,00	0,00	0,00	593,81	593,81	0,00	0,00	593,81	0,00	0,00	0,00	0,00
	003531/000 Beamer für die Feuerwehr Ausbildungen	399,00	0,00	0,00	0,00	399,00	399,00	0,00	0,00	399,00	0,00	0,00	0,00	0,00
	003532/000 Schermesser für Weber FFW Amrum	937,48	0,00	0,00	0,00	937,48	937,48	0,00	0,00	937,48	0,00	0,00	0,00	0,00
	003533/000 Elektronische Registrierkasse Sharp XE A113	203,45	0,00	0,00	0,00	203,45	203,45	0,00	0,00	203,45	0,00	0,00	0,00	0,00
	003534/000 Prospektregale Ordnungsamt Föhr	469,46	0,00	0,00	0,00	469,46	469,46	0,00	0,00	469,46	0,00	0,00	0,00	0,00
	003535/000 DLP Projektor (Beamer), mn	547,40	0,00	0,00	0,00	547,40	547,40	0,00	0,00	547,40	0,00	0,00	0,00	0,00
	003536/000 2 DLP Projector (Beamer), mn	1.094,80	0,00	0,00	0,00	1.094,80	1.094,80	0,00	0,00	1.094,80	0,00	0,00	0,00	0,00
	003537/000 Kombi-Reihenschrank	1.981,10	0,00	0,00	0,00	1.981,10	737,39	132,07	0,00	869,46	1.111,64	1.243,71	6,67	56,11
	003538/000 Bürodrehstuhl(Fester)	700,73	0,00	0,00	0,00	700,73	700,73	0,00	0,00	700,73	0,00	0,00	0,00	0,00
	003539/000 Agfeo St 21 SO Systemtelefon	240,46	0,00	0,00	0,00	240,46	240,46	0,00	0,00	240,46	0,00	0,00	0,00	0,00
	003540/000 Plotter Hewlett-Packard DesignJet 130NR	1.475,00	0,00	0,00	0,00	1.475,00	1.474,00	0,00	0,00	1.474,00	1,00	1,00	0,00	0,06
	003545/000 fahrbahrer Medienwagen mit Zubehör	910,95	0,00	0,00	0,00	910,95	910,95	0,00	0,00	910,95	0,00	0,00	0,00	0,00
	003547/000 Ausstattung, Büromöbeln Büro Herr Meer	1.099,32	0,00	0,00	0,00	1.099,32	1.099,32	0,00	0,00	1.099,32	0,00	0,00	0,00	0,00
	003548/000 Musikanlage TLS W100 Combi MP3/USB Rec.	899,00	0,00	0,00	0,00	899,00	899,00	0,00	0,00	899,00	0,00	0,00	0,00	0,00
	003549/000 neue PCs für das Hauptamt	814,34	0,00	0,00	0,00	814,34	814,34	0,00	0,00	814,34	0,00	0,00	0,00	0,00
	003556/000 Notebook FTS Amilo 18,4	1.034,11	0,00	0,00	0,00	1.034,11	1.034,11	0,00	0,00	1.034,11	0,00	0,00	0,00	0,00
	003561/000 HP SCANJET 3970	1,00	0,00	0,00	0,00	1,00	0,00	0,00	0,00	0,00	1,00	1,00	0,00	100,00

Legende: 1 - Spalte 7./. Spalte 11, 2 -Umbuchung von einer Anlageklasse in eine andere, 3 Zuschreibungen sind in Spalte 9 gesondert aufzuführen, 4 - (Spalte 9 * 100) : Spalte 7, 5 - (Spalte 12 * 100) : Spalte 7,9 - inkl. Umbuchungen
alle währungsrelevanten Beträge in EUR
Spalte 1 - Die Ziffern geben an, in welchen Kontengruppen und Kontenarten veranschlagt wird

Eingeschränkt auf: Alle Anlagenummern, ohne Typen Zuschuss und Beitrag

Fibu-Bestandskonto Anlagenummer/-unternr		Anschaffungs- und Herstellungskosten					Abschreibung				Restbuchwerte am Ende des Wirtschaftsjahres	Restbuchwerte am Ende des vorangegangenen Wirtschaftsjahres	Kennzahlen	
		Anfangsstand	Zugang	Abgang	Umbuchungen 2)	Endstand	Anfangsstand	Zugang, d.h. Abschreibung im Haushaltsjahr 3)	Abgang, d.h. angesammelte Abschreibungen auf die in Spalte 5 ausgewiesenen Abgänge	Endstand	1)		Durchschnittlicher Abschreibungssatz 4)	Durchschnitt-licher Restbuchwert 5)
		EUR	EUR	EUR	EUR	EUR	EUR	EUR	EUR	EUR	EUR	EUR	v.H.	v.H.
1	2	3	4	5	6	7	8	9	10	11	12	13	14	15
	004129/000 Rollkontainer - Büromöbel Hauptamt, AD mn (1)	279,98	0,00	0,00	0,00	279,98	279,98	0,00	0,00	279,98	0,00	0,00	0,00	0,00
	004132/000 Domaincontroller / Server Amrum	4.774,60	0,00	0,00	0,00	4.774,60	4.773,60	0,00	0,00	4.773,60	1,00	1,00	0,00	0,02
	004134/000 Bürostuhl	216,51	0,00	0,00	0,00	216,51	216,51	0,00	0,00	216,51	0,00	0,00	0,00	0,00
	004199/000 net-school Komplettsystem	2.163,50	0,00	0,00	0,00	2.163,50	2.162,50	0,00	0,00	2.162,50	1,00	1,00	0,00	0,04
	004200/000 Einbauküche Wohnhaus Nebel "Uasterst (Whg 3)	3.792,53	0,00	0,00	0,00	3.792,53	790,13	189,63	0,00	979,76	2.812,77	3.002,40	5,00	74,16
	004202/000 VIDAU MBS-200 mit Zubehör	1.587,46	0,00	0,00	0,00	1.587,46	926,02	226,78	0,00	1.152,80	434,66	661,44	14,29	27,38
	004206/000 Speisenausgabewagen SPA/EB-3 LS	1.514,87	0,00	0,00	0,00	1.514,87	669,08	151,49	0,00	820,57	694,30	845,79	10,00	45,83
	004216/000 2 SMART Board 680i	5.285,67	0,00	0,00	0,00	5.285,67	2.808,02	660,71	0,00	3.468,73	1.816,94	2.477,65	12,50	34,37
	004217/000 3 SMART Board 680i, Whiteboard (2010)	8.157,38	0,00	0,00	0,00	8.157,38	4.332,47	1.019,97	0,00	5.352,44	2.804,94	3.824,91	12,50	34,38
	004225/000 Einbauschrank aus Ahorn	3.475,99	0,00	0,00	0,00	3.475,99	738,65	173,80	0,00	912,45	2.563,54	2.737,34	5,00	73,74
	004229/000 Keyboard Roland RD-700 NX Case Bundle	2.973,12	0,00	0,00	0,00	2.973,12	1.015,81	297,31	0,00	1.313,12	1.660,00	1.957,31	10,00	55,83
	004248/000 1 Doppelschaukel + 1 Viererwippe	3.158,82	0,00	0,00	0,00	3.158,82	1.105,58	315,88	0,00	1.421,46	1.737,36	2.053,24	10,00	55,00
	004266/000 OctoGate Firewall 10 S	1.487,50	0,00	0,00	0,00	1.487,50	728,27	185,94	0,00	914,21	573,29	759,23	12,50	38,54
	004321/000 DSBtouch 22 Zoll netSchool Komplettsy	2.163,49	0,00	0,00	0,00	2.163,49	2.162,49	0,00	0,00	2.162,49	1,00	1,00	0,00	0,04
	004349/000 Stapeltrockner+Fracht	1.378,90	0,00	0,00	0,00	1.378,90	425,16	137,89	0,00	563,05	815,85	953,74	10,00	59,16
	004392/000 Diverse Schränke	1.340,25	0,00	0,00	0,00	1.340,25	223,38	89,35	0,00	312,73	1.027,52	1.116,87	6,67	76,66
	004420/000 Röntgengerät Mo komplett	10.157,84	0,00	0,00	0,00	10.157,84	2.856,89	1.269,73	0,00	4.126,62	6.031,22	7.300,95	12,50	59,37
	004424/000 Wasserfall	1.306,25	0,00	0,00	0,00	1.306,25	283,03	130,63	0,00	413,66	892,59	1.023,22	10,00	68,33
	004436/000 Fujitsu Dokumentenscanner	1.794,66	0,00	0,00	0,00	1.794,66	1.346,00	447,66	0,00	1.793,66	1,00	448,66	24,94	0,05

Anlagenbuchführung
Anlagenspiegel

erstellt am: **07.12.2017 / 07:33:11**
erstellt von: **Hauke Stammer**
erstellt für: **00 Amt Föhr-Amrum**
Haushaltsjahr: **2015**

Eingeschränkt auf: Alle Anlagenummern, ohne Typen Zuschuss und Beitrag

Fibu-Bestandskonto Anlagenummer/-unternr		Anschaffungs- und Herstellungskosten					Abschreibung				Restbuchwerte am Ende des Wirtschaftsjahres	Restbuchwerte am Ende des vorangegangenen Wirtschaftsjahres	Kennzahlen	
		Anfangsstand	Zugang	Abgang	Umbuchungen 2)	Endstand	Anfangsstand	Zugang, d.h. Abschreibung im Haushaltsjahr 3)	Abgang, d.h. angesammelte Abschreibungen auf die in Spalte 5 ausgewiesenen Abgänge	Endstand	1)		Durchschnittlicher Abschreibungssatz 4)	Durchschnitt-licher Restbuchwert 5)
		EUR	EUR	EUR	EUR	EUR	EUR	EUR	EUR	EUR	EUR	EUR	v.H.	v.H.
1	2	3	4	5	6	7	8	9	10	11	12	13	14	15
	004439/000 Kombi-Turnwand	2.345,67	0,00	0,00	0,00	2.345,67	508,24	234,57	0,00	742,81	1.602,86	1.837,43	10,00	68,33
	004451/000 Server 2012	131.070,24	0,00	0,00	0,00	131.070,24	34.014,49	16.403,79	0,00	50.418,28	80.651,96	97.055,75	12,52	61,53
	004452/000 Bestell-u.Abrech.system Mittagessen	3.249,05	0,00	0,00	0,00	3.249,05	1.116,86	406,13	0,00	1.522,99	1.726,06	2.132,19	12,50	53,12
	004453/000 Bestell-u.Abrech.system Mittagessen	3.249,00	0,00	0,00	0,00	3.249,00	1.116,86	406,13	0,00	1.522,99	1.726,01	2.132,14	12,50	53,12
	004457/000 Balancierpfad	1.402,36	0,00	0,00	0,00	1.402,36	385,66	140,24	0,00	525,90	876,46	1.016,70	10,00	62,49
	004514/000 Frankiermaschine	1.331,62	0,00	0,00	0,00	1.331,62	305,16	166,45	0,00	471,61	860,01	1.026,46	12,50	64,58
	004518/000 Citrix Access Gateway	2.325,26	0,00	0,00	0,00	2.325,26	1.537,19	787,07	0,00	2.324,26	1,00	788,07	33,85	0,04
	004534/000 Stereo Lautsprechersystem Hercules XPS 2.0 60	247,59	0,00	0,00	0,00	247,59	105,23	24,76	0,00	129,99	117,60	142,36	10,00	47,49
	004562/000 PC+Beamer+Monitor+Installation	1.277,91	0,00	0,00	0,00	1.277,91	674,45	425,97	0,00	1.100,42	177,49	603,46	33,33	13,88
	004563/000 Kombination SG 12 vanille/grün	1.599,00	0,00	0,00	0,00	1.599,00	168,78	106,60	0,00	275,38	1.323,62	1.430,22	6,67	82,77
	004592/000 Digitales schwarzes Brett, DSBtouch netSchool 22"	1.776,36	0,00	0,00	0,00	1.776,36	1.775,36	0,00	0,00	1.775,36	1,00	1,00	0,00	0,05
	004611/000 Storage Erweiterung	7.498,43	0,00	0,00	0,00	7.498,43	4.374,09	2.499,48	0,00	6.873,57	624,86	3.124,34	33,33	8,33
	004612/000 Microsoft Open Value-2.Jahr	11.588,22	0,00	0,00	0,00	11.588,22	5.472,22	3.862,74	0,00	9.334,96	2.253,26	6.116,00	33,33	19,44
	004613/000 Komplett WLAN-Fit Sitzungssaal,sch/ws	3.568,81	0,00	0,00	0,00	3.568,81	1.288,73	1.189,60	0,00	2.478,33	1.090,48	2.280,08	33,33	30,55
	004614/000 Erweiterung Telefonanlage, ds/cc	1.356,68	0,00	0,00	0,00	1.356,68	489,92	452,23	0,00	942,15	414,53	866,76	33,33	30,55
	005142/000 Regalwand	1.396,45	0,00	0,00	0,00	1.396,45	186,20	93,10	0,00	279,30	1.117,15	1.210,25	6,67	79,99
	005206/000 Fußballtor-Set	1.776,90	0,00	0,00	0,00	1.776,90	162,88	177,69	0,00	340,57	1.436,33	1.614,02	10,00	80,83
	005257/000 Microsoft Open-Value (3.Jahr)	11.588,22	0,00	0,00	0,00	11.588,22	1.609,48	3.862,74	0,00	5.472,22	6.116,00	9.978,74	33,33	52,77
	005262/000 3D-Drucker Ultimaker 2	2.310,20	0,00	0,00	0,00	2.310,20	256,69	770,07	0,00	1.026,76	1.283,44	2.053,51	33,33	55,55
	005272/000 Server Öömrang Skuul	6.896,05	0,00	0,00	0,00	6.896,05	646,51	862,01	0,00	1.508,52	5.387,53	6.249,54	12,50	78,12
	005419/000 Einbauküche Grundschule Midlum	2.388,00	0,00	0,00	0,00	2.388,00	29,85	119,40	0,00	149,25	2.238,75	2.358,15	5,00	93,75

Legende: 1 - Spalte 7./. Spalte 11, 2 -Umbuchung von einer Anlageklasse in eine andere, 3 Zuschreibungen sind in Spalte 9 gesondert aufzuführen, 4 - (Spalte 9 * 100) : Spalte 7, 5 - (Spalte 12 * 100) : Spalte 7,9 - inkl. Umbuchungen
alle währungsrelevanten Beträge in EUR
Spalte 1 - Die Ziffern geben an, in welchen Kontengruppen und Kontenarten veranschlagt wird

Anlagenbuchführung
Anlagenspiegel

erstellt am: **07.12.2017 / 07:33:11**
erstellt von: **Hauke Stammer**
erstellt für: **00 Amt Föhr-Amrum**
Haushaltsjahr: **2015**

Eingeschränkt auf: Alle Anlagenummern, ohne Typen Zuschuss und Beitrag

Fibu-Bestandskonto / Anlagenummer/-unternr		Anschaffungs- und Herstellungskosten					Abschreibung				Restbuchwerte am Ende des Wirtschaftsjahres	Restbuchwerte am Ende des vorangegangenen Wirtschaftsjahres	Kennzahlen	
		Anfangsstand	Zugang	Abgang	Umbuchungen 2)	Endstand	Anfangsstand	Zugang, d.h. Abschreibung im Haushaltsjahr 3)	Abgang, d.h. angesammelte Abschreibungen auf die in Spalte 5 ausgewiesenen Abgänge	Endstand	1)		Durchschnittlicher Abschreibungssatz 4)	Durchschnitt-licher Restbuchwert 5)
		EUR	EUR	EUR	EUR	EUR	EUR	EUR	EUR	EUR	EUR	EUR	v.H.	v.H.
1	2	3	4	5	6	7	8	9	10	11	12	13	14	15
	005420/000 1 Scanner (Fujitsu ScanSnap N1800)	1.510,11	0,00	0,00	0,00	1.510,11	41,95	503,37	0,00	545,32	964,79	1.468,16	33,33	63,88
	005608/000 Server Hyrican SRV00103, Verwaltungsnetz	0,00	1.411,73	0,00	0,00	1.411,73	0,00	274,51	0,00	274,51	1.137,22	0,00	19,44	80,55
	005609/000 Liegepodest Ursula, Wandmatten	0,00	3.630,92	0,00	0,00	3.630,92	0,00	121,03	0,00	121,03	3.509,89	0,00	3,33	96,66
	005628/000 Einbauküche Kohharder Weg 9, EG	0,00	5.286,79	0,00	0,00	5.286,79	0,00	22,03	0,00	22,03	5.264,76	0,00	0,42	99,58
	005629/000 2 Stck. HP Switche	0,00	2.939,30	0,00	0,00	2.939,30	0,00	244,94	0,00	244,94	2.694,36	0,00	8,33	91,66
	005631/000 Ausstattung Turnhalle Öömrang Skuul, Tische+Stühle	0,00	9.211,31	0,00	0,00	9.211,31	0,00	537,33	0,00	537,33	8.673,98	0,00	5,83	94,16
	005632/000 Mobilar,Soz.päd.-+Schulsoz.arbeitsraum, Öömranf Skuul	0,00	2.659,23	0,00	0,00	2.659,23	0,00	118,19	0,00	118,19	2.541,04	0,00	4,44	95,55
	005695/000 3 Stck Klapp-Schiebetafeln freistehend	0,00	3.637,56	0,00	0,00	3.637,56	0,00	80,83	0,00	80,83	3.556,73	0,00	2,22	97,77
	005746/000 Öömrang Skuul Sportgeräte	0,00	0,00	0,00	44.709,23	44.709,23	0,00	4.098,35	0,00	4.098,35	40.610,88	0,00	9,17	90,83
	Summe Fibu-Bestandskonto: 08000000 - Betriebs- und Geschäftsausstattung	1.189.511,06	28.776,84	0,00	44.709,23	1.262.997,13	841.995,68	63.324,22	0,00	905.319,90	357.677,23	347.515,38	5,01	28,31
	Fibu-Bestandskonto: 08000050 - BGS-Betriebs- und Geschäftsausgaben													
	004465/000 Einbauküche+Montage	1.350,00	0,00	0,00	0,00	1.350,00	151,88	67,50	0,00	219,38	1.130,62	1.198,12	5,00	83,74
	Summe Fibu-Bestandskonto: 08000050 - BGS-Betriebs- und Geschäftsausgaben	1.350,00	0,00	0,00	0,00	1.350,00	151,88	67,50	0,00	219,38	1.130,62	1.198,12	5,00	83,74
	Summe Fibu-Bestandskonto: 080 - Betriebs- und Geschäftsausstattung	1.190.861,06	28.776,84	0,00	44.709,23	1.264.347,13	842.147,56	63.391,72	0,00	905.539,28	358.807,85	348.713,50	5,01	28,37
	Fibu-Bestandskonto: 089 - Sammelposten für Vermögensgegenstände über 150 Euro bis 1.000 Euro ohne Umsatzsteuer													

Legende: 1 - Spalte 7./. Spalte 11, 2 -Umbuchung von einer Anlageklasse in eine andere, 3 Zuschreibungen sind in Spalte 9 gesondert aufzuführen, 4 - (Spalte 9 * 100) : Spalte 7, 5 - (Spalte 12 * 100) : Spalte 7,9 - inkl. Umbuchungen
alle währungsrelevanten Beträge in EUR
Spalte 1 - Die Ziffern geben an, in welchen Kontengruppen und Kontenarten veranschlagt wird

Anlagenbuchführung
Anlagenspiegel

erstellt am: **07.12.2017 / 07:33:12**
erstellt von: **Hauke Stammer**
erstellt für: **00 Amt Föhr-Amrum**
Haushaltsjahr: **2015**

Eingeschränkt auf: Alle Anlagenummern, ohne Typen Zuschuss und Beitrag

Fibu-Bestandskonto Anlagenummer/-unternr		Anschaffungs- und Herstellungskosten					Abschreibung				Restbuchwerte am Ende des Wirtschaftsjahres	Restbuchwerte am Ende des vorangegangenen Wirtschaftsjahres	Kennzahlen	
		Anfangsstand	Zugang	Abgang	Umbuchungen 2)	Endstand	Anfangsstand	Zugang, d.h. Abschreibung im Haushaltsjahr 3)	Abgang, d.h. angesammelte Abschreibungen auf die in Spalte 5 ausgewiesenen Abgänge	Endstand	1)		Durchschnittlicher Abschreibungssatz 4)	Durchschnitt-licher Restbuchwert 5)
		EUR	EUR	EUR	EUR	EUR	EUR	EUR	EUR	EUR	EUR	EUR	v.H.	v.H.
1	2	3	4	5	6	7	8	9	10	11	12	13	14	15
	Fibu-Bestandskonto: 08910000 - Sammelposten für Vermögensgegenstände über 150 Euro bis 1.000 Euro ohne Umsatzsteuer													
	001308/000 HP 500B Micro Tower+Dienstl.+office 10mn	790,83	0,00	0,00	0,00	790,83	790,83	0,00	0,00	790,83	0,00	0,00	0,00	0,00
	001310/000 Basstrommel, Xylophon, Schlägel, mn	330,82	0,00	0,00	0,00	330,82	330,82	0,00	0,00	330,82	0,00	0,00	0,00	0,00
	001312/000 1 Raumteiler, mn	801,16	0,00	0,00	0,00	801,16	801,16	0,00	0,00	801,16	0,00	0,00	0,00	0,00
	001313/000 Eigentumsregal und Trockenwagen, mn	1.143,35	0,00	0,00	0,00	1.143,35	1.143,35	0,00	0,00	1.143,35	0,00	0,00	0,00	0,00
	001331/000 Ausstattg neue Büros alte Hausmeisterwhg	2.192,93	0,00	0,00	0,00	2.192,93	2.192,93	0,00	0,00	2.192,93	0,00	0,00	0,00	0,00
	001335/000 Laserfaxgerät, Toner, Plakatkarton, mn	379,61	0,00	0,00	0,00	379,61	379,61	0,00	0,00	379,61	0,00	0,00	0,00	0,00
	004149/000 2 Bewi-Schrank mit 10 Schubladen	1.561,26	0,00	0,00	0,00	1.561,26	1.561,26	0,00	0,00	1.561,26	0,00	0,00	0,00	0,00
	004150/000 GEHA Aktenvernichter	297,49	0,00	0,00	0,00	297,49	297,49	0,00	0,00	297,49	0,00	0,00	0,00	0,00
	004151/000 Bohrhammer-Set HR2470 FTX	236,81	0,00	0,00	0,00	236,81	236,81	0,00	0,00	236,81	0,00	0,00	0,00	0,00
	004152/000 Aktenvernichter T500.3 5,8mm	254,66	0,00	0,00	0,00	254,66	254,66	0,00	0,00	254,66	0,00	0,00	0,00	0,00
	004153/000 4 versch. Schränke	1.868,05	0,00	0,00	0,00	1.868,05	1.868,05	0,00	0,00	1.868,05	0,00	0,00	0,00	0,00
	004154/000 Rollcontainer Ahorn	193,91	0,00	0,00	0,00	193,91	193,91	0,00	0,00	193,91	0,00	0,00	0,00	0,00
	004155/000 Garagenschrank m 4 Rollcontainern Buche	990,95	0,00	0,00	0,00	990,95	990,95	0,00	0,00	990,95	0,00	0,00	0,00	0,00
	004156/000 Hoch-, Halb- und Eigentumsschrank	2.432,57	0,00	0,00	0,00	2.432,57	2.432,57	0,00	0,00	2.432,57	0,00	0,00	0,00	0,00
	004157/000 Stehpult Business (Buche)	222,05	0,00	0,00	0,00	222,05	222,05	0,00	0,00	222,05	0,00	0,00	0,00	0,00
	004158/000 Trapetztisch+Stühle stellv.Schulleitg	265,08	0,00	0,00	0,00	265,08	265,08	0,00	0,00	265,08	0,00	0,00	0,00	0,00

Legende: 1 - Spalte 7./. Spalte 11, 2 -Umbuchung von einer Anlageklasse in eine andere, 3 Zuschreibungen sind in Spalte 9 gesondert aufzuführen, 4 - (Spalte 9 * 100) : Spalte 7, 5 - (Spalte 12 * 100) : Spalte 7,9 - inkl. Umbuchungen
alle währungsrelevanten Beträge in EUR
Spalte 1 - Die Ziffern geben an, in welchen Kontengruppen und Kontenarten veranschlagt wird

Anlagenbuchführung
Anlagenspiegel

erstellt am: **07.12.2017 / 07:33:12**
erstellt von: **Hauke Stammer**
erstellt für: **00 Amt Föhr-Amrum**
Haushaltsjahr: **2015**

Eingeschränkt auf: Alle Anlagenummern, ohne Typen Zuschuss und Beitrag

Fibu-Bestandskonto Anlagenummer/-unternr		Anschaffungs- und Herstellungskosten					Abschreibung				Restbuchwerte am Ende des Wirtschaftsjahres	Restbuchwerte am Ende des vorangegangenen Wirtschaftsjahres	Kennzahlen	
		Anfangsstand	Zugang	Abgang	Umbuchungen 2)	Endstand	Anfangsstand	Zugang, d.h. Abschreibung im Haushaltsjahr 3)	Abgang, d.h. angesammelte Abschreibungen auf die in Spalte 5 ausgewiesenen Abgänge	Endstand	1)		Durchschnittlicher Abschreibungssatz 4)	Durchschnitt-licher Restbuchwert 5)
		EUR	EUR	EUR	EUR	EUR	EUR	EUR	EUR	EUR	EUR	EUR	v.H.	v.H.
1	2	3	4	5	6	7	8	9	10	11	12	13	14	15
	004159/000 1 OKI C810N color laser A3 Drucker	839,00	0,00	0,00	0,00	839,00	839,00	0,00	0,00	839,00	0,00	0,00	0,00	0,00
	004160/000 Turnmatte für Midlum	902,58	0,00	0,00	0,00	902,58	902,58	0,00	0,00	902,58	0,00	0,00	0,00	0,00
	004162/000 Cassy-Display + Zubehör, mn	991,54	0,00	0,00	0,00	991,54	991,54	0,00	0,00	991,54	0,00	0,00	0,00	0,00
	004163/000 Flügeltürenschrank / Chemie	5.304,25	0,00	0,00	0,00	5.304,25	5.304,25	0,00	0,00	5.304,25	0,00	0,00	0,00	0,00
	004164/000 10 Fujitsu Esprimo+2GB DDR3-1333	5.093,20	0,00	0,00	0,00	5.093,20	5.093,20	0,00	0,00	5.093,20	0,00	0,00	0,00	0,00
	004165/000 8 Notebooks mit Zubehör	3.909,22	0,00	0,00	0,00	3.909,22	3.909,22	0,00	0,00	3.909,22	0,00	0,00	0,00	0,00
	004166/000 1 Kyocera 1300 DN für Wohngeld	404,95	0,00	0,00	0,00	404,95	404,95	0,00	0,00	404,95	0,00	0,00	0,00	0,00
	004167/000 Akku Schlagbohrer im Koffer	255,97	0,00	0,00	0,00	255,97	255,97	0,00	0,00	255,97	0,00	0,00	0,00	0,00
	004168/000 3 Regale mit 3 Schubladen	1.402,77	0,00	0,00	0,00	1.402,77	1.402,77	0,00	0,00	1.402,77	0,00	0,00	0,00	0,00
	004169/000 Bindegerät,Schneidem. und div	196,35	0,00	0,00	0,00	196,35	196,35	0,00	0,00	196,35	0,00	0,00	0,00	0,00
	004170/000 HP ProCurve Switch, Pro Safe, Pachtk	391,21	0,00	0,00	0,00	391,21	391,21	0,00	0,00	391,21	0,00	0,00	0,00	0,00
	004171/000 Doppelregal,Buchstützenbügel,Holzb.	868,64	0,00	0,00	0,00	868,64	868,64	0,00	0,00	868,64	0,00	0,00	0,00	0,00
	004172/000 albigo Mini-PC	459,00	0,00	0,00	0,00	459,00	459,00	0,00	0,00	459,00	0,00	0,00	0,00	0,00
	004173/000 Samsung P2450H, div. Elektro-Art.	230,91	0,00	0,00	0,00	230,91	230,91	0,00	0,00	230,91	0,00	0,00	0,00	0,00
	004174/000 5 Acer Notebook Travermate	2.163,17	0,00	0,00	0,00	2.163,17	2.163,17	0,00	0,00	2.163,17	0,00	0,00	0,00	0,00
	004175/000 Pocket-Cassey + Zubehör	345,94	0,00	0,00	0,00	345,94	345,94	0,00	0,00	345,94	0,00	0,00	0,00	0,00
	004176/000 Stehtisch Consul Buche	406,92	0,00	0,00	0,00	406,92	406,92	0,00	0,00	406,92	0,00	0,00	0,00	0,00
	004177/000 2 Stck Bastelpapierwagen mit Boxen	962,07	0,00	0,00	0,00	962,07	962,07	0,00	0,00	962,07	0,00	0,00	0,00	0,00
	004178/000 Kryocera s/w Laserdrucker 1300D	322,31	0,00	0,00	0,00	322,31	322,31	0,00	0,00	322,31	0,00	0,00	0,00	0,00
	004179/000 FSC Esprimo P2530 (gebrauchter PC)	167,90	0,00	0,00	0,00	167,90	167,90	0,00	0,00	167,90	0,00	0,00	0,00	0,00
	004180/000 Kaffeemaschine Impressa C5	579,99	0,00	0,00	0,00	579,99	579,99	0,00	0,00	579,99	0,00	0,00	0,00	0,00
	004181/000 Bürostuhl	333,19	0,00	0,00	0,00	333,19	333,19	0,00	0,00	333,19	0,00	0,00	0,00	0,00
	004182/000 Kombi Reihenschrank 6	2.558,26	0,00	0,00	0,00	2.558,26	2.558,26	0,00	0,00	2.558,26	0,00	0,00	0,00	0,00

Legende: 1 - Spalte 7./. Spalte 11, 2 -Umbuchung von einer Anlageklasse in eine andere, 3 Zuschreibungen sind in Spalte 9 gesondert aufzuführen, 4 - (Spalte 9 * 100) : Spalte 7, 5 - (Spalte 12 * 100) : Spalte 7,9 - inkl. Umbuchungen
alle währungsrelevanten Beträge in EUR
Spalte 1 - Die Ziffern geben an, in welchen Kontengruppen und Kontenarten veranschlagt wird

Eingeschränkt auf: Alle Anlagenummern, ohne Typen Zuschuss und Beitrag

Fibu-Bestandskonto Anlagenummer/-unternr		Anschaffungs- und Herstellungskosten					Abschreibung				Restbuchwerte am Ende des Wirtschaftsjahres	Restbuchwerte am Ende des vorangegangenen Wirtschaftsjahres	Kennzahlen	
		Anfangsstand	Zugang	Abgang	Umbuchungen 2)	Endstand	Anfangsstand	Zugang, d.h. Abschreibung im Haushaltsjahr 3)	Abgang, d.h. angesammelte Abschreibungen auf die in Spalte 5 ausgewiesenen Abgänge	Endstand	1)		Durchschnittlicher Abschreibungssatz 4)	Durchschnitt-licher Restbuchwert 5)
		EUR	EUR	EUR	EUR	EUR	EUR	EUR	EUR	EUR	EUR	EUR	v.H.	v.H.
1	2	3	4	5	6	7	8	9	10	11	12	13	14	15
	004198/000 1 Onkyo Verstärker	229,00	0,00	0,00	0,00	229,00	229,00	0,00	0,00	229,00	0,00	0,00	0,00	0,00
	004204/000 1 Acer Veriton M460 Computer	549,90	0,00	0,00	0,00	549,90	549,90	0,00	0,00	549,90	0,00	0,00	0,00	0,00
	004207/000 Drucker HP Laserjet 3600 Farblaser	419,00	0,00	0,00	0,00	419,00	419,00	0,00	0,00	419,00	0,00	0,00	0,00	0,00
	004208/000 Notebook Toshiba	791,35	0,00	0,00	0,00	791,35	791,35	0,00	0,00	791,35	0,00	0,00	0,00	0,00
	004209/000 USV Masterguard 1000	415,31	0,00	0,00	0,00	415,31	415,31	0,00	0,00	415,31	0,00	0,00	0,00	0,00
	004210/000 Sprungbrett + Versand	721,31	0,00	0,00	0,00	721,31	721,31	0,00	0,00	721,31	0,00	0,00	0,00	0,00
	004211/000 PC Siemens Fujitsu Esprimo	707,37	0,00	0,00	0,00	707,37	707,37	0,00	0,00	707,37	0,00	0,00	0,00	0,00
	004212/000 Reivo-Trapez-Sprungkasten	884,17	0,00	0,00	0,00	884,17	884,17	0,00	0,00	884,17	0,00	0,00	0,00	0,00
	004213/000 Bodenturnläufer	647,36	0,00	0,00	0,00	647,36	647,36	0,00	0,00	647,36	0,00	0,00	0,00	0,00
	004214/000 Ampere-Box für Physik-Unterrricht	204,31	0,00	0,00	0,00	204,31	204,31	0,00	0,00	204,31	0,00	0,00	0,00	0,00
	004218/000 Schrank Prokura 80 cm L-Grau	403,59	0,00	0,00	0,00	403,59	403,59	0,00	0,00	403,59	0,00	0,00	0,00	0,00
	004219/000 2 Büroschränke Sekretariat Süderende	1.189,98	0,00	0,00	0,00	1.189,98	1.189,98	0,00	0,00	1.189,98	0,00	0,00	0,00	0,00
	004220/000 Kontrabaßstab, Gitarrensaiten, Notenst.	231,30	0,00	0,00	0,00	231,30	231,30	0,00	0,00	231,30	0,00	0,00	0,00	0,00
	004222/000 Stereo-Radiorecorder	238,14	0,00	0,00	0,00	238,14	238,14	0,00	0,00	238,14	0,00	0,00	0,00	0,00
	004223/000 Präsentationssäule für 168 DVD	505,12	0,00	0,00	0,00	505,12	505,12	0,00	0,00	505,12	0,00	0,00	0,00	0,00
	004224/000 Staubsauger + Beutel	235,62	0,00	0,00	0,00	235,62	235,62	0,00	0,00	235,62	0,00	0,00	0,00	0,00
	004226/000 Fujitsu Esprimo+ Memory	517,95	0,00	0,00	0,00	517,95	517,95	0,00	0,00	517,95	0,00	0,00	0,00	0,00
	004227/000 Modell Neuron	201,75	0,00	0,00	0,00	201,75	161,40	40,35	0,00	201,75	0,00	40,35	20,00	0,00
	004228/000 2 Schiebetuer-Schaukasten	487,90	0,00	0,00	0,00	487,90	390,32	97,58	0,00	487,90	0,00	97,58	20,00	0,00
	004230/000 1 Acer Beamer P1200B (Abgang 2013)	424,55	0,00	0,00	0,00	424,55	339,64	84,91	0,00	424,55	0,00	84,91	20,00	0,00
	004231/000 Onky CD-Player (G)	199,00	0,00	0,00	0,00	199,00	159,20	39,80	0,00	199,00	0,00	39,80	20,00	0,00

Legende: 1 - Spalte 7./. Spalte 11, 2 -Umbuchung von einer Anlageklasse in eine andere, 3 Zuschreibungen sind in Spalte 9 gesondert aufzuführen, 4 - (Spalte 9 * 100) : Spalte 7, 5 - (Spalte 12 * 100) : Spalte 7,9 - inkl. Umbuchungen
alle währungsrelevanten Beträge in EUR
Spalte 1 - Die Ziffern geben an, in welchen Kontengruppen und Kontenarten veranschlagt wird

Anlagenbuchführung
Anlagenspiegel

erstellt am: **07.12.2017 / 07:33:13**
erstellt von: **Hauke Stammer**
erstellt für: **00 Amt Föhr-Amrum**
Haushaltsjahr: **2015**

Eingeschränkt auf: Alle Anlagenummern, ohne Typen Zuschuss und Beitrag

Fibu-Bestandskonto Anlagenummer/-unternr		Anschaffungs- und Herstellungskosten					Abschreibung				Restbuchwerte am Ende des Wirtschaftsjahres	Restbuchwerte am Ende des vorangegangenen Wirtschaftsjahres	Kennzahlen	
		Anfangsstand	Zugang	Abgang	Umbuchungen 2)	Endstand	Anfangsstand	Zugang, d.h. Abschreibung im Haushaltsjahr 3)	Abgang, d.h. angesammelte Abschreibungen auf die in Spalte 5 ausgewiesenen Abgänge	Endstand	1)		Durchschnittlicher Abschreibungssatz 4)	Durchschnitt-licher Restbuchwert 5)
		EUR	EUR	EUR	EUR	EUR	EUR	EUR	EUR	EUR	EUR	EUR	v.H.	v.H.
1	2	3	4	5	6	7	8	9	10	11	12	13	14	15
	004232/000 2 Flügeltürenschränke Concept Mo	1.157,12	0,00	0,00	0,00	1.157,12	925,70	231,42	0,00	1.157,12	0,00	231,42	20,00	0,00
	004233/000 2 Stahlschränke	940,10	0,00	0,00	0,00	940,10	752,08	188,02	0,00	940,10	0,00	188,02	20,00	0,00
	004234/000 Samsung Projektor	202,95	0,00	0,00	0,00	202,95	162,36	40,59	0,00	202,95	0,00	40,59	20,00	0,00
	004237/000 Klassenplantafel	255,26	0,00	0,00	0,00	255,26	204,20	51,06	0,00	255,26	0,00	51,06	20,00	0,00
	004238/000 Landkarte "Die Erde"	249,00	0,00	0,00	0,00	249,00	199,20	49,80	0,00	249,00	0,00	49,80	20,00	0,00
	004239/000 Landkarte "WK Britische Inseln"	169,00	0,00	0,00	0,00	169,00	135,20	33,80	0,00	169,00	0,00	33,80	20,00	0,00
	004240/000 Brother HL-4040CN (Drucker)	315,35	0,00	0,00	0,00	315,35	252,28	63,07	0,00	315,35	0,00	63,07	20,00	0,00
	004241/000 Fujitsu Celsius Tower(rechner)u. Ilyama ProLite(desktop)	1.182,86	0,00	0,00	0,00	1.182,86	946,28	236,58	0,00	1.182,86	0,00	236,58	20,00	0,00
	004242/000 2 Rechner, 2 Desktop, 1 Festplatte	2.407,37	0,00	0,00	0,00	2.407,37	1.925,90	481,47	0,00	2.407,37	0,00	481,47	20,00	0,00
	004246/000 Tintenstrahl-Flachbett-Drucker	2.893,37	0,00	0,00	0,00	2.893,37	2.314,70	578,67	0,00	2.893,37	0,00	578,67	20,00	0,00
	004247/000 10 FujitsuRechner+1 liyama Bildschirm	4.185,23	0,00	0,00	0,00	4.185,23	3.348,20	837,03	0,00	4.185,23	0,00	837,03	20,00	0,00
	004254/000 E-Bass, Bassverstärker und Kabel	690,00	0,00	0,00	0,00	690,00	552,00	138,00	0,00	690,00	0,00	138,00	20,00	0,00
	004255/000 Aufsprungmatte	774,69	0,00	0,00	0,00	774,69	619,76	154,93	0,00	774,69	0,00	154,93	20,00	0,00
	004256/000 Whiteboard-Plan+Magnetsymbolsatz	592,39	0,00	0,00	0,00	592,39	473,92	118,47	0,00	592,39	0,00	118,47	20,00	0,00
	004257/000 2 Stühle Sedus netwin	838,00	0,00	0,00	0,00	838,00	670,40	167,60	0,00	838,00	0,00	167,60	20,00	0,00
	004258/000 SilverFast Epson EP-V500 Scanner	2.129,06	0,00	0,00	0,00	2.129,06	1.703,24	425,82	0,00	2.129,06	0,00	425,82	20,00	0,00
	004260/000 Samsung Monitor	227,17	0,00	0,00	0,00	227,17	181,75	45,42	0,00	227,17	0,00	45,42	19,99	0,00
	004262/000 Netgear Switch Prosafe 24 Ports 24	211,70	0,00	0,00	0,00	211,70	169,36	42,34	0,00	211,70	0,00	42,34	20,00	0,00
	004263/000 Panasonic HDC-TM60 EG-K (deutsch)	481,00	0,00	0,00	0,00	481,00	384,80	96,20	0,00	481,00	0,00	96,20	20,00	0,00
	004264/000 SCA Epson Perfection V 600 Photo	279,07	0,00	0,00	0,00	279,07	223,27	55,80	0,00	279,07	0,00	55,80	19,99	0,00
	004267/000 Fünfteiliger Sprungkasten Massivholz	934,12	0,00	0,00	0,00	934,12	747,31	186,81	0,00	934,12	0,00	186,81	20,00	0,00
	004268/000 Siemens Geschirspüler	484,90	0,00	0,00	0,00	484,90	387,92	96,98	0,00	484,90	0,00	96,98	20,00	0,00

Legende: 1 - Spalte 7./. Spalte 11, 2 -Umbuchung von einer Anlageklasse in eine andere, 3 Zuschreibungen sind in Spalte 9 gesondert aufzuführen, 4 - (Spalte 9 * 100) : Spalte 7, 5 - (Spalte 12 * 100) : Spalte 7,9 - inkl. Umbuchungen
alle währungsrelevanten Beträge in EUR
Spalte 1 - Die Ziffern geben an, in welchen Kontengruppen und Kontenarten veranschlagt wird

Anlagenbuchführung
Anlagenspiegel

erstellt am: **07.12.2017 / 07:33:14**
erstellt von: **Hauke Stammer**
erstellt für: **00 Amt Föhr-Amrum**
Haushaltsjahr: **2015**

Eingeschränkt auf: Alle Anlagenummern, ohne Typen Zuschuss und Beitrag

Fibu-Bestandskonto Anlagenummer/-unternr		Anschaffungs- und Herstellungskosten					Abschreibung				Restbuchwerte am Ende des Wirtschaftsjahres	Restbuchwerte am Ende des vorangegangenen Wirtschaftsjahres	Kennzahlen	
		Anfangsstand	Zugang	Abgang	Umbuchungen 2)	Endstand	Anfangsstand	Zugang, d.h. Abschreibung im Haushaltsjahr 3)	Abgang, d.h. angesammelte Abschreibungen auf die in Spalte 5 ausgewiesenen Abgänge	Endstand	1)		Durchschnittlicher Abschreibungssatz 4)	Durchschnitt-licher Restbuchwert 5)
		EUR	EUR	EUR	EUR	EUR	EUR	EUR	EUR	EUR	EUR	EUR	v.H.	v.H.
1	2	3	4	5	6	7	8	9	10	11	12	13	14	15
	004269/000 Digitale WK SL von Diercke Drei, mn	200,97	0,00	0,00	0,00	200,97	160,79	40,18	0,00	200,97	0,00	40,18	19,99	0,00
	004270/000 Großbass-Metallophon Sonor	699,00	0,00	0,00	0,00	699,00	559,20	139,80	0,00	699,00	0,00	139,80	20,00	0,00
	004271/000 5 Regale/Schränke	2.518,12	0,00	0,00	0,00	2.518,12	2.014,51	503,61	0,00	2.518,12	0,00	503,61	20,00	0,00
	004274/000 Büroausstatt. Steueramt	2.024,97	0,00	0,00	0,00	2.024,97	1.619,99	404,98	0,00	2.024,97	0,00	404,98	20,00	0,00
	004275/000 3 Drehsessel Papilio 9257/3	1.432,05	0,00	0,00	0,00	1.432,05	1.145,64	286,41	0,00	1.432,05	0,00	286,41	20,00	0,00
	004276/000 Büroausst. Will u. Stolley	1.579,01	0,00	0,00	0,00	1.579,01	1.263,20	315,81	0,00	1.579,01	0,00	315,81	20,00	0,00
	004277/000 Büroausst. K. Krahmer	356,77	0,00	0,00	0,00	356,77	285,43	71,34	0,00	356,77	0,00	71,34	20,00	0,00
	004278/000 Frachtkosten für die Möbel	432,91	0,00	0,00	0,00	432,91	346,32	86,59	0,00	432,91	0,00	86,59	20,00	0,00
	004279/000 1 Lehrertisch	341,37	0,00	0,00	0,00	341,37	273,11	68,26	0,00	341,37	0,00	68,26	20,00	0,00
	004280/000 4 Lehrertische	1.277,30	0,00	0,00	0,00	1.277,30	1.021,84	255,46	0,00	1.277,30	0,00	255,46	20,00	0,00
	004281/000 Laminiergerät	217,65	0,00	0,00	0,00	217,65	174,12	43,53	0,00	217,65	0,00	43,53	20,00	0,00
	004323/000 Drehsessel Papilio	460,65	0,00	0,00	0,00	460,65	460,65	0,00	0,00	460,65	0,00	0,00	0,00	0,00
	004324/000 Drehsessel Papilio 9257/3	497,42	0,00	0,00	0,00	497,42	397,94	99,48	0,00	497,42	0,00	99,48	20,00	0,00
	004325/000 Borther HL-4150 CDN Farblaserdrucker	296,10	0,00	0,00	0,00	296,10	236,88	59,22	0,00	296,10	0,00	59,22	20,00	0,00
	004326/000 Schulverwaltungsrechner	468,86	0,00	0,00	0,00	468,86	375,08	93,78	0,00	468,86	0,00	93,78	20,00	0,00
	004327/000 2 VITRA A PFBOE_VI_ID_SOFT Bürostühle	1.068,24	0,00	0,00	0,00	1.068,24	854,60	213,64	0,00	1.068,24	0,00	213,64	20,00	0,00
	004328/000 VisuLight2400_Projektorwagen	270,55	0,00	0,00	0,00	270,55	216,44	54,11	0,00	270,55	0,00	54,11	20,00	0,00
	004329/000 Kopierer CanonFC-100,Patrone CanonE30	239,81	0,00	0,00	0,00	239,81	191,84	47,97	0,00	239,81	0,00	47,97	20,00	0,00
	004330/000 Influenzmaschine, Filter. Linse usw	267,06	0,00	0,00	0,00	267,06	213,64	53,42	0,00	267,06	0,00	53,42	20,00	0,00
	004331/000 4x Turnbank 4m + Frachtkosten	1.567,00	0,00	0,00	0,00	1.567,00	1.253,60	313,40	0,00	1.567,00	0,00	313,40	20,00	0,00
	004332/000 Stühle versch.Ausf.	4.357,09	0,00	0,00	0,00	4.357,09	3.485,68	871,41	0,00	4.357,09	0,00	871,41	20,00	0,00

Legende: 1 - Spalte 7./. Spalte 11, 2 -Umbuchung von einer Anlageklasse in eine andere, 3 Zuschreibungen sind in Spalte 9 gesondert aufzuführen, 4 - (Spalte 9 * 100) : Spalte 7, 5 - (Spalte 12 * 100) : Spalte 7,9 - inkl. Umbuchungen
alle währungsrelevanten Beträge in EUR
Spalte 1 - Die Ziffern geben an, in welchen Kontengruppen und Kontenarten veranschlagt wird

Anlagenbuchführung
Anlagenspiegel

erstellt am: **07.12.2017 / 07:33:14**
erstellt von: **Hauke Stammer**
erstellt für: **00 Amt Föhr-Amrum**
Haushaltsjahr: **2015**

Eingeschränkt auf: Alle Anlagenummern, ohne Typen Zuschuss und Beitrag

Fibu-Bestandskonto Anlagenummer/-unternr		Anschaffungs- und Herstellungskosten					Abschreibung				Restbuchwerte am Ende des Wirtschaftsjahres	Restbuchwerte am Ende des vorangegangenen Wirtschaftsjahres	Kennzahlen	
		Anfangsstand	Zugang	Abgang	Umbuchungen 2)	Endstand	Anfangsstand	Zugang, d.h. Abschreibung im Haushaltsjahr 3)	Abgang, d.h. angesammelte Abschreibungen auf die in Spalte 5 ausgewiesenen Abgänge	Endstand	1)		Durchschnittlicher Abschreibungssatz 4)	Durchschnitt-licher Restbuchwert 5)
		EUR	EUR	EUR	EUR	EUR	EUR	EUR	EUR	EUR	EUR	EUR	v.H.	v.H.
1	2	3	4	5	6	7	8	9	10	11	12	13	14	15
	004333/000 Turnmatten	1.551,20	0,00	0,00	0,00	1.551,20	1.240,96	310,24	0,00	1.551,20	0,00	310,24	20,00	0,00
	004335/000 HSM Aktenvernichter	583,09	0,00	0,00	0,00	583,09	466,48	116,61	0,00	583,09	0,00	116,61	20,00	0,00
	004336/000 Klapp-Schiebetafel+ versch. Lineatur	977,50	0,00	0,00	0,00	977,50	782,00	195,50	0,00	977,50	0,00	195,50	20,00	0,00
	004337/000 Mehrzweckschränke	1.022,92	0,00	0,00	0,00	1.022,92	818,35	204,57	0,00	1.022,92	0,00	204,57	20,00	0,00
	004338/000 DLP Beamer	649,00	0,00	0,00	0,00	649,00	519,20	129,80	0,00	649,00	0,00	129,80	20,00	0,00
	004339/000 Inspiron Desktop 570 MT	709,49	0,00	0,00	0,00	709,49	567,60	141,89	0,00	709,49	0,00	141,89	20,00	0,00
	004341/000 Burn Box Kopiertower	995,95	0,00	0,00	0,00	995,95	796,76	199,19	0,00	995,95	0,00	199,19	20,00	0,00
	004342/000 5 Asus Notebooks+Taschen+Festplatte	1.669,58	0,00	0,00	0,00	1.669,58	1.335,68	333,90	0,00	1.669,58	0,00	333,90	20,00	0,00
	004343/000 Standherd Blomberg HKN 9330 E	634,00	0,00	0,00	0,00	634,00	507,20	126,80	0,00	634,00	0,00	126,80	20,00	0,00
	004347/000 Epson EBS02	310,99	0,00	0,00	0,00	310,99	248,80	62,19	0,00	310,99	0,00	62,19	20,00	0,00
	004350/000 Schulwandkarte "Insel Föhr"	1.017,82	0,00	0,00	0,00	1.017,82	814,27	203,55	0,00	1.017,82	0,00	203,55	20,00	0,00
	004351/000 Vostro 3550 Standard Base	6.280,82	0,00	0,00	0,00	6.280,82	5.024,66	1.256,16	0,00	6.280,82	0,00	1.256,16	20,00	0,00
	004352/000 Latitude E6420 BRC9	904,40	0,00	0,00	0,00	904,40	723,52	180,88	0,00	904,40	0,00	180,88	20,00	0,00
	004353/000 Faxgerät XEROX LF 8190	199,99	0,00	0,00	0,00	199,99	160,00	39,99	0,00	199,99	0,00	39,99	20,00	0,00
	004354/000 Schrank ahorn/weißalu	552,07	0,00	0,00	0,00	552,07	441,67	110,40	0,00	552,07	0,00	110,40	20,00	0,00
	004355/000 Schreibtisch+Zubehör+Dienstl.	978,23	0,00	0,00	0,00	978,23	782,60	195,63	0,00	978,23	0,00	195,63	20,00	0,00
	004356/000 Konferenzansatz	239,12	0,00	0,00	0,00	239,12	191,30	47,82	0,00	239,12	0,00	47,82	20,00	0,00
	004357/000 Standcontainer auf Möbelgleitern+Zubehör+Dienstleistung	400,96	0,00	0,00	0,00	400,96	320,76	80,20	0,00	400,96	0,00	80,20	20,00	0,00
	004358/000 Schrankwand+Zubehör+Dienstl.	3.120,32	0,00	0,00	0,00	3.120,32	2.496,26	624,06	0,00	3.120,32	0,00	624,06	20,00	0,00
	004359/000 Drehstuhl	979,65	0,00	0,00	0,00	979,65	783,72	195,93	0,00	979,65	0,00	195,93	20,00	0,00
	004360/000 2 Besuchersessel	744,36	0,00	0,00	0,00	744,36	595,48	148,88	0,00	744,36	0,00	148,88	20,00	0,00
	004361/000 Schreibtisch+Zubehör+Dienstl.	799,31	0,00	0,00	0,00	799,31	639,44	159,87	0,00	799,31	0,00	159,87	20,00	0,00

Legende: 1 - Spalte 7./. Spalte 11, 2 -Umbuchung von einer Anlageklasse in eine andere, 3 Zuschreibungen sind in Spalte 9 gesondert aufzuführen, 4 - (Spalte 9 * 100) : Spalte 7, 5 - (Spalte 12 * 100) : Spalte 7,9 - inkl. Umbuchungen
alle währungsrelevanten Beträge in EUR
Spalte 1 - Die Ziffern geben an, in welchen Kontengruppen und Kontenarten veranschlagt wird

Anlagenbuchführung
Anlagenspiegel

erstellt am: **07.12.2017 / 07:33:15**
erstellt von: **Hauke Stammer**
erstellt für: **00 Amt Föhr-Amrum**
Haushaltsjahr: **2015**

Eingeschränkt auf: Alle Anlagenummern, ohne Typen Zuschuss und Beitrag

Fibu-Bestandskonto Anlagenummer/-unternr		Anschaffungs- und Herstellungskosten					Abschreibung				Restbuchwerte am Ende des Wirtschaftsjahres	Restbuchwerte am Ende des vorangegangenen Wirtschaftsjahres	Kennzahlen	
		Anfangsstand	Zugang	Abgang	Umbuchungen 2)	Endstand	Anfangsstand	Zugang, d.h. Abschreibung im Haushaltsjahr 3)	Abgang, d.h. angesammelte Abschreibungen auf die in Spalte 5 ausgewiesenen Abgänge	Endstand	1)		Durchschnittlicher Abschreibungssatz 4)	Durchschnitt-licher Restbuchwert 5)
		EUR	EUR	EUR	EUR	EUR	EUR	EUR	EUR	EUR	EUR	EUR	v.H.	v.H.
1	2	3	4	5	6	7	8	9	10	11	12	13	14	15
	004362/000 Konferenzansatz	239,13	0,00	0,00	0,00	239,13	191,31	47,82	0,00	239,13	0,00	47,82	20,00	0,00
	004363/000 Gerätetisch	265,92	0,00	0,00	0,00	265,92	212,75	53,17	0,00	265,92	0,00	53,17	19,99	0,00
	004364/000 Rollcontainer+Zubehör+Dienstleistung	306,37	0,00	0,00	0,00	306,37	245,11	61,26	0,00	306,37	0,00	61,26	20,00	0,00
	004365/000 Standcontainer+Zubehör+Dienst.	373,04	0,00	0,00	0,00	373,04	298,44	74,60	0,00	373,04	0,00	74,60	20,00	0,00
	004366/000 Runderbesprechungstisch	322,33	0,00	0,00	0,00	322,33	257,88	64,45	0,00	322,33	0,00	64,45	20,00	0,00
	004367/000 2 Querrolladenschränke	585,61	0,00	0,00	0,00	585,61	468,48	117,13	0,00	585,61	0,00	117,13	20,00	0,00
	004368/000 Schrankwand+Zubehör+Dienstl.	1.926,37	0,00	0,00	0,00	1.926,37	1.541,11	385,26	0,00	1.926,37	0,00	385,26	20,00	0,00
	004369/000 5 Besuchersessel	1.778,89	0,00	0,00	0,00	1.778,89	1.423,12	355,77	0,00	1.778,89	0,00	355,77	20,00	0,00
	004370/000 Drehsessel	643,12	0,00	0,00	0,00	643,12	514,51	128,61	0,00	643,12	0,00	128,61	20,00	0,00
	004372/000 Fotozelle zur H-Best.+ Fassung, SVN Gerätesatz	4.259,01	0,00	0,00	0,00	4.259,01	3.407,20	851,81	0,00	4.259,01	0,00	851,81	20,00	0,00
	004375/000 Klettstofftafel	217,77	0,00	0,00	0,00	217,77	174,23	43,54	0,00	217,77	0,00	43,54	19,99	0,00
	004377/000 Regal mit 9 Fächern	648,67	0,00	0,00	0,00	648,67	518,95	129,72	0,00	648,67	0,00	129,72	20,00	0,00
	004378/000 Flipchart	213,01	0,00	0,00	0,00	213,01	127,80	42,60	0,00	170,40	42,61	85,21	20,00	20,00
	004380/000 3 Stck. Drehsessel Papilio	1.462,41	0,00	0,00	0,00	1.462,41	877,44	292,48	0,00	1.169,92	292,49	584,97	20,00	20,00
	004381/000 1 Weichbodenmatte	349,50	0,00	0,00	0,00	349,50	209,70	69,90	0,00	279,60	69,90	139,80	20,00	20,00
	004382/000 4 Reivo Kombi-Niedersprungmatte	2.276,00	0,00	0,00	0,00	2.276,00	1.365,60	455,20	0,00	1.820,80	455,20	910,40	20,00	20,00
	004383/000 albigo Mini-PC	459,00	0,00	0,00	0,00	459,00	275,40	91,80	0,00	367,20	91,80	183,60	20,00	20,00
	004384/000 Beamer Epsen	947,12	0,00	0,00	0,00	947,12	568,27	189,43	0,00	757,70	189,42	378,85	20,00	19,99
	004386/000 Projektorwagen	209,00	0,00	0,00	0,00	209,00	125,40	41,80	0,00	167,20	41,80	83,60	20,00	20,00
	004387/000 Notebook	620,71	0,00	0,00	0,00	620,71	372,42	124,14	0,00	496,56	124,15	248,29	20,00	20,00
	004389/000 2 Notebooks	812,30	0,00	0,00	0,00	812,30	487,38	162,46	0,00	649,84	162,46	324,92	20,00	20,00
	004390/000 8 Notebooks + Frachtpauchale	3.231,99	0,00	0,00	0,00	3.231,99	1.939,20	646,40	0,00	2.585,60	646,39	1.292,79	20,00	19,99
	004391/000 Diverse Schränke	6.633,23	0,00	0,00	0,00	6.633,23	3.979,95	1.326,65	0,00	5.306,60	1.326,63	2.653,28	20,00	19,99

Legende: 1 - Spalte 7./. Spalte 11, 2 -Umbuchung von einer Anlageklasse in eine andere, 3 Zuschreibungen sind in Spalte 9 gesondert aufzuführen, 4 - (Spalte 9 * 100) : Spalte 7, 5 - (Spalte 12 * 100) : Spalte 7,9 - inkl. Umbuchungen
alle währungsrelevanten Beträge in EUR
Spalte 1 - Die Ziffern geben an, in welchen Kontengruppen und Kontenarten veranschlagt wird

Eingeschränkt auf: Alle Anlagenummern, ohne Typen Zuschuss und Beitrag

Fibu-Bestandskonto Anlagenummer/-unternr		Anschaffungs- und Herstellungskosten					Abschreibung				Restbuchwerte am Ende des Wirtschaftsjahres	Restbuchwerte am Ende des vorangegangenen Wirtschaftsjahres	Kennzahlen	
		Anfangsstand	Zugang	Abgang	Umbuchungen 2)	Endstand	Anfangsstand	Zugang, d.h. Abschreibung im Haushaltsjahr 3)	Abgang, d.h. angesammelte Abschreibungen auf die in Spalte 5 ausgewiesenen Abgänge	Endstand	1)		Durchschnittlicher Abschreibungssatz 4)	Durchschnitt-licher Restbuchwert 5)
		EUR	EUR	EUR	EUR	EUR	EUR	EUR	EUR	EUR	EUR	EUR	v.H.	v.H.
1	2	3	4	5	6	7	8	9	10	11	12	13	14	15
	004393/000 Drehstuhl Dauphin	679,90	0,00	0,00	0,00	679,90	407,94	135,98	0,00	543,92	135,98	271,96	20,00	20,00
	004394/000 Drehstuhl Dauphin	679,89	0,00	0,00	0,00	679,89	407,94	135,98	0,00	543,92	135,97	271,95	20,00	19,99
	004395/000 LED Monitor	190,75	0,00	0,00	0,00	190,75	114,45	38,15	0,00	152,60	38,15	76,30	20,00	20,00
	004396/000 Laminiergerät	186,83	0,00	0,00	0,00	186,83	112,11	37,37	0,00	149,48	37,35	74,72	20,00	19,99
	004397/000 HP 635,15.6" Notebook mit 4 GB Hauptspeicher	1.185,33	0,00	0,00	0,00	1.185,33	711,20	237,07	0,00	948,27	237,06	474,13	20,00	19,99
	004401/000 12 Notebooks HP 635 15.6"	4.746,00	0,00	0,00	0,00	4.746,00	2.847,60	949,20	0,00	3.796,80	949,20	1.898,40	20,00	20,00
	004403/000 Doppelregal, Holzfachboden, Endbuchstützenbügel	1.058,36	0,00	0,00	0,00	1.058,36	635,01	211,67	0,00	846,68	211,68	423,35	20,00	20,00
	004404/000 Diverse Schränke, Raumteiler	2.866,37	0,00	0,00	0,00	2.866,37	1.719,82	573,28	0,00	2.293,10	573,27	1.146,55	20,00	19,99
	004406/000 2 Landesnetzrechner	706,86	0,00	0,00	0,00	706,86	424,11	141,37	0,00	565,48	141,38	282,75	20,00	20,00
	004407/000 Faxgerät Brother Lase MFC-7360N	199,00	0,00	0,00	0,00	199,00	119,40	39,80	0,00	159,20	39,80	79,60	20,00	20,00
	004408/000 2 neue Switch incl. Einbau	639,79	0,00	0,00	0,00	639,79	383,88	127,96	0,00	511,84	127,95	255,91	20,00	19,99
	004411/000 Whiteboard	587,86	0,00	0,00	0,00	587,86	352,71	117,57	0,00	470,28	117,58	235,15	20,00	20,00
	004412/000 Keyboard Yamaha PSR-E333-Set	418,00	0,00	0,00	0,00	418,00	250,80	83,60	0,00	334,40	83,60	167,20	20,00	20,00
	004419/000 ID Fotostanze	185,52	0,00	0,00	0,00	185,52	111,32	37,11	0,00	148,43	37,09	74,20	20,00	19,99
	004421/000 Kombi Halbleiter, Schwebebalken, Kletterlaufbrett	822,80	0,00	0,00	0,00	822,80	493,68	164,56	0,00	658,24	164,56	329,12	20,00	20,00
	004422/000 Unitrafo	248,71	0,00	0,00	0,00	248,71	149,22	49,74	0,00	198,96	49,75	99,49	20,00	20,00
	004426/000 Schulkicker Pro	595,00	0,00	0,00	0,00	595,00	357,00	119,00	0,00	476,00	119,00	238,00	20,00	20,00
	004427/000 Air Hockey	899,00	0,00	0,00	0,00	899,00	539,40	179,80	0,00	719,20	179,80	359,60	20,00	20,00
	004429/000 Profilsystem Tische	844,90	0,00	0,00	0,00	844,90	506,94	168,98	0,00	675,92	168,98	337,96	20,00	20,00
	004430/000 Xylophon	259,96	0,00	0,00	0,00	259,96	155,97	51,99	0,00	207,96	52,00	103,99	20,00	20,00
	004431/000 1 Weichbodenmatte	719,00	0,00	0,00	0,00	719,00	431,40	143,80	0,00	575,20	143,80	287,60	20,00	20,00

Anlagenbuchführung
Anlagenspiegel

erstellt am: **07.12.2017 / 07:33:16**
erstellt von: **Hauke Stammer**
erstellt für: **00 Amt Föhr-Amrum**
Haushaltsjahr: **2015**

Eingeschränkt auf: Alle Anlagenummern, ohne Typen Zuschuss und Beitrag

Fibu-Bestandskonto Anlagenummer/-unternr		Anschaffungs- und Herstellungskosten					Abschreibung				Restbuchwerte am Ende des Wirtschaftsjahres	Restbuchwerte am Ende des vorangegangenen Wirtschaftsjahres	Kennzahlen	
		Anfangsstand	Zugang	Abgang	Umbuchungen 2)	Endstand	Anfangsstand	Zugang, d.h. Abschreibung im Haushaltsjahr 3)	Abgang, d.h. angesammelte Abschreibungen auf die in Spalte 5 ausgewiesenen Abgänge	Endstand	1)		Durchschnittlicher Abschreibungssatz 4)	Durchschnitt-licher Restbuchwert 5)
		EUR	EUR	EUR	EUR	EUR	EUR	EUR	EUR	EUR	EUR	EUR	v.H.	v.H.
1	2	3	4	5	6	7	8	9	10	11	12	13	14	15
	004432/000 Schiebetürenschrank	273,69	0,00	0,00	0,00	273,69	164,22	54,74	0,00	218,96	54,73	109,47	20,00	19,99
	004435/000 Epson Scanner GT V500	353,31	0,00	0,00	0,00	353,31	211,98	70,66	0,00	282,64	70,67	141,33	20,00	20,00
	004440/000 Turn-Kletterw.Elem,Klettergriffset	686,28	0,00	0,00	0,00	686,28	411,77	137,26	0,00	549,03	137,25	274,51	20,00	19,99
	004441/000 Casio CTK-2200,Boss RC-300, The Box PA 302 A	1.663,55	0,00	0,00	0,00	1.663,55	998,13	332,71	0,00	1.330,84	332,71	665,42	20,00	20,00
	004445/000 Wandvitrine mit Sicherheitsglas	978,66	0,00	0,00	0,00	978,66	587,19	195,73	0,00	782,92	195,74	391,47	20,00	20,00
	004467/000 Hochschrank	545,50	0,00	0,00	0,00	545,50	327,30	109,10	0,00	436,40	109,10	218,20	20,00	20,00
	004468/000 Schreibtisch	264,10	0,00	0,00	0,00	264,10	158,46	52,82	0,00	211,28	52,82	105,64	20,00	20,00
	004469/000 Viertelkreismatte	699,10	0,00	0,00	0,00	699,10	419,46	139,82	0,00	559,28	139,82	279,64	20,00	20,00
	004470/000 Trennwand	650,78	0,00	0,00	0,00	650,78	390,48	130,16	0,00	520,64	130,14	260,30	20,00	19,99
	004471/000 3 Versch. Sofa	1.379,39	0,00	0,00	0,00	1.379,39	827,64	275,88	0,00	1.103,52	275,87	551,75	20,00	19,99
	004472/000 Tischplatte	183,33	0,00	0,00	0,00	183,33	110,00	36,67	0,00	146,67	36,66	73,33	20,00	19,99
	004474/000 Wickelkommode und Wickelauflage	264,97	0,00	0,00	0,00	264,97	158,99	53,00	0,00	211,99	52,98	105,98	20,00	19,99
	004476/000 Gebrauchte Einbauküche	595,00	0,00	0,00	0,00	595,00	357,00	119,00	0,00	476,00	119,00	238,00	20,00	20,00
	004478/000 Gebrauchtes Doppelbett	500,00	0,00	0,00	0,00	500,00	400,00	100,00	0,00	500,00	0,00	100,00	20,00	0,00
	004479/000 2 2er Sofa	500,00	0,00	0,00	0,00	500,00	400,00	100,00	0,00	500,00	0,00	100,00	20,00	0,00
	004482/000 Übersichtskarte Amrum	232,69	0,00	0,00	0,00	232,69	93,08	46,54	0,00	139,62	93,07	139,61	20,00	39,99
	004484/000 W-LAN Telekom Speedport	201,90	0,00	0,00	0,00	201,90	80,76	40,38	0,00	121,14	80,76	121,14	20,00	40,00
	004490/000 Wortmann Terra Landesnetzrechner	480,91	0,00	0,00	0,00	480,91	192,36	96,18	0,00	288,54	192,37	288,55	20,00	40,00
	004491/000 Wortmann Terra Landesnetzrechner	480,91	0,00	0,00	0,00	480,91	192,36	96,18	0,00	288,54	192,37	288,55	20,00	40,00
	004492/000 Wortmann Terra Landesnetzrechner	480,91	0,00	0,00	0,00	480,91	192,36	96,18	0,00	288,54	192,37	288,55	20,00	40,00
	004493/000 Wortmann Terra Landesnetzrechner	480,91	0,00	0,00	0,00	480,91	192,36	96,18	0,00	288,54	192,37	288,55	20,00	40,00
	004495/000 BenQ Beamer	666,75	0,00	0,00	0,00	666,75	266,70	133,35	0,00	400,05	266,70	400,05	20,00	40,00
	004496/000 W-Lan Telekom Speedport	354,90	0,00	0,00	0,00	354,90	141,96	70,98	0,00	212,94	141,96	212,94	20,00	40,00

Legende: 1 - Spalte 7./. Spalte 11, 2 -Umbuchung von einer Anlageklasse in eine andere, 3 Zuschreibungen sind in Spalte 9 gesondert aufzuführen, 4 - (Spalte 9 * 100) : Spalte 7, 5 - (Spalte 12 * 100) : Spalte 7,9 - inkl. Umbuchungen
alle währungsrelevanten Beträge in EUR
Spalte 1 - Die Ziffern geben an, in welchen Kontengruppen und Kontenarten veranschlagt wird

Anlagenbuchführung
Anlagenspiegel

erstellt am: **07.12.2017 / 07:33:16**
erstellt von: **Hauke Stammer**
erstellt für: **00 Amt Föhr-Amrum**
Haushaltsjahr: **2015**

Eingeschränkt auf: Alle Anlagenummern, ohne Typen Zuschuss und Beitrag

Fibu-Bestandskonto Anlagenummer/-unternr		Anschaffungs- und Herstellungskosten					Abschreibung				Restbuchwerte am Ende des Wirtschaftsjahres	Restbuchwerte am Ende des vorangegangenen Wirtschaftsjahres	Kennzahlen	
		Anfangsstand	Zugang	Abgang	Umbuchungen 2)	Endstand	Anfangsstand	Zugang, d.h. Abschreibung im Haushaltsjahr 3)	Abgang, d.h. angesammelte Abschreibungen auf die in Spalte 5 ausgewiesenen Abgänge	Endstand	1)		Durchschnittlicher Abschreibungssatz 4)	Durchschnitt-licher Restbuchwert 5)
		EUR	EUR	EUR	EUR	EUR	EUR	EUR	EUR	EUR	EUR	EUR	v.H.	v.H.
1	2	3	4	5	6	7	8	9	10	11	12	13	14	15
	004512/000 2 Hängeregisterstraturstahlschränke, 4 Schübe	711,63	0,00	0,00	0,00	711,63	284,65	142,33	0,00	426,98	284,65	426,98	20,00	39,99
	004513/000 2 Hängeregisterstraturstahlschränke, 2 Schübe	806,83	0,00	0,00	0,00	806,83	322,74	161,37	0,00	484,11	322,72	484,09	20,00	39,99
	004516/000 Kühlwasserbehälter mit Rollen	516,46	0,00	0,00	0,00	516,46	206,58	103,29	0,00	309,87	206,59	309,88	20,00	40,00
	004517/000 Garagenschrank mit Schüben	874,66	0,00	0,00	0,00	874,66	349,86	174,93	0,00	524,79	349,87	524,80	20,00	40,00
	004526/000 Tresor für Schlüssel	214,18	0,00	0,00	0,00	214,18	214,18	0,00	0,00	214,18	0,00	0,00	0,00	0,00
	004535/000 8 Rechteckpodeste un 1 Sechseck_Podest	2.921,69	0,00	0,00	0,00	2.921,69	2.921,69	0,00	0,00	2.921,69	0,00	0,00	0,00	0,00
	004548/000 Wandvitrine mit Beleuchtung	978,66	0,00	0,00	0,00	978,66	391,46	195,73	0,00	587,19	391,47	587,20	20,00	40,00
	004549/000 Esprimo P400+3JVO	546,47	0,00	0,00	0,00	546,47	218,58	109,30	0,00	327,88	218,59	327,89	20,00	40,00
	004550/000 Deckensegel Turnhalle	1.016,87	0,00	0,00	0,00	1.016,87	406,74	203,38	0,00	610,12	406,75	610,13	20,00	40,00
	004551/000 Friend Bürodrehstuhl mit Armlehnen	380,80	0,00	0,00	0,00	380,80	152,32	76,16	0,00	228,48	152,32	228,48	20,00	40,00
	004552/000 Esprimo P400+ 3 JVOGarantie	546,47	0,00	0,00	0,00	546,47	218,58	109,30	0,00	327,88	218,59	327,89	20,00	40,00
	004553/000 Esprimo P400	558,41	0,00	0,00	0,00	558,41	223,36	111,68	0,00	335,04	223,37	335,05	20,00	40,00
	004554/000 Esprimo P400	546,47	0,00	0,00	0,00	546,47	218,58	109,30	0,00	327,88	218,59	327,89	20,00	40,00
	004555/000 LTO-5 Kassetten mit Label	1.071,71	0,00	0,00	0,00	1.071,71	428,68	214,34	0,00	643,02	428,69	643,03	20,00	40,00
	004556/000 Teac CD-Player CD-P1260	179,00	0,00	0,00	0,00	179,00	71,60	35,80	0,00	107,40	71,60	107,40	20,00	40,00
	004557/000 Info-Schaukasten mit Sicherheitsglas	319,00	0,00	0,00	0,00	319,00	127,60	63,80	0,00	191,40	127,60	191,40	20,00	40,00
	004558/000 Mobile Projekt- u. Lernstation	499,00	0,00	0,00	0,00	499,00	199,60	99,80	0,00	299,40	199,60	299,40	20,00	40,00
	004559/000 Stellwände	1.099,00	0,00	0,00	0,00	1.099,00	439,60	219,80	0,00	659,40	439,60	659,40	20,00	40,00
	004560/000 Minitramp	535,40	0,00	0,00	0,00	535,40	214,16	107,08	0,00	321,24	214,16	321,24	20,00	40,00
	004561/000 Klaüüschiebetafeln	2.385,95	0,00	0,00	0,00	2.385,95	954,38	477,19	0,00	1.431,57	954,38	1.431,57	20,00	40,00
	004566/000 4 Vostro+1 Vostro Standard Base	2.658,40	0,00	0,00	0,00	2.658,40	2.126,72	531,68	0,00	2.658,40	0,00	531,68	20,00	0,00

Legende: 1 - Spalte 7./. Spalte 11, 2 -Umbuchung von einer Anlageklasse in eine andere, 3 Zuschreibungen sind in Spalte 9 gesondert aufzuführen, 4 - (Spalte 9 * 100) : Spalte 7, 5 - (Spalte 12 * 100) : Spalte 7,9 - inkl. Umbuchungen
alle währungsrelevanten Beträge in EUR
Spalte 1 - Die Ziffern geben an, in welchen Kontengruppen und Kontenarten veranschlagt wird

Anlagenbuchführung
Anlagenspiegel

erstellt am: **07.12.2017 / 07:33:17**
erstellt von: **Hauke Stammer**
erstellt für: **00 Amt Föhr-Amrum**
Haushaltsjahr: **2015**

Eingeschränkt auf: Alle Anlagenummern, ohne Typen Zuschuss und Beitrag

Fibu-Bestandskonto Anlagenummer/-unternr		Anschaffungs- und Herstellungskosten					Abschreibung				Restbuchwerte am Ende des Wirtschaftsjahres	Restbuchwerte am Ende des vorangegangenen Wirtschaftsjahres	Kennzahlen	
		Anfangsstand	Zugang	Abgang	Umbuchungen 2)	Endstand	Anfangsstand	Zugang, d.h. Abschreibung im Haushaltsjahr 3)	Abgang, d.h. angesammelte Abschreibungen auf die in Spalte 5 ausgewiesenen Abgänge	Endstand	1)		Durchschnittlicher Abschreibungssatz 4)	Durchschnitt-licher Restbuchwert 5)
		EUR	EUR	EUR	EUR	EUR	EUR	EUR	EUR	EUR	EUR	EUR	v.H.	v.H.
1	2	3	4	5	6	7	8	9	10	11	12	13	14	15
	004567/000 3 Vostro 3550 Standard Bade	1.495,83	0,00	0,00	0,00	1.495,83	1.196,67	299,16	0,00	1.495,83	0,00	299,16	20,00	0,00
	004580/000 BEWI-Schrank 2 Stück	1.633,88	0,00	0,00	0,00	1.633,88	653,56	326,78	0,00	980,34	653,54	980,32	20,00	39,99
	004581/000 2 Stck. Barrenmatten 3-teilig	791,16	0,00	0,00	0,00	791,16	316,46	158,23	0,00	474,69	316,47	474,70	20,00	40,00
	004582/000 2 Stck. Drehsessel Papilio	1.462,41	0,00	0,00	0,00	1.462,41	584,96	292,48	0,00	877,44	584,97	877,45	20,00	40,00
	004583/000 1 Drehstuhl Dauphin SH	615,76	0,00	0,00	0,00	615,76	246,30	123,15	0,00	369,45	246,31	369,46	20,00	40,00
	004584/000 4 Einmann-Schülertisch	1.012,90	0,00	0,00	0,00	1.012,90	405,16	202,58	0,00	607,74	405,16	607,74	20,00	40,00
	004585/000 14 Zweimann-Schülertische	4.054,68	0,00	0,00	0,00	4.054,68	1.621,87	810,94	0,00	2.432,81	1.621,87	2.432,81	20,00	40,00
	004587/000 Wortmann Terra Landesnetzrechner	478,38	0,00	0,00	0,00	478,38	191,35	95,68	0,00	287,03	191,35	287,03	20,00	39,99
	004589/000 2 Transportwagen für Sprungkästen	613,50	0,00	0,00	0,00	613,50	245,40	122,70	0,00	368,10	245,40	368,10	20,00	40,00
	004590/000 Transportwagen für Turnmatten	314,50	0,00	0,00	0,00	314,50	125,80	62,90	0,00	188,70	125,80	188,70	20,00	40,00
	004591/000 Vertikalanlage	338,99	0,00	0,00	0,00	338,99	135,60	67,80	0,00	203,40	135,59	203,39	20,00	39,99
	004615/000 Rollcontainer "Personalabteilung"	333,09	0,00	0,00	0,00	333,09	133,24	66,62	0,00	199,86	133,23	199,85	20,00	39,99
	004616/000 Fujitsu Esprimo	476,86	0,00	0,00	0,00	476,86	190,74	95,37	0,00	286,11	190,75	286,12	20,00	40,00
	004617/000 Firewall Hardware (Amrum)	468,86	0,00	0,00	0,00	468,86	187,54	93,77	0,00	281,31	187,55	281,32	20,00	40,00
	004618/000 Landesnetzrechner,Laserdrucker,usw,kk/cc	1.073,49	0,00	0,00	0,00	1.073,49	429,40	214,70	0,00	644,10	429,39	644,09	20,00	39,99
	004619/000 Landesnetzrechner,LED-Monitor,usw,kk/cc	714,63	0,00	0,00	0,00	714,63	285,85	142,93	0,00	428,78	285,85	428,78	20,00	39,99
	004620/000 3 Stck. Switch und USB HDD	425,43	0,00	0,00	0,00	425,43	170,17	85,09	0,00	255,26	170,17	255,26	20,00	39,99
	004621/000 Saeco Kaffeautomat	690,19	0,00	0,00	0,00	690,19	276,08	138,04	0,00	414,12	276,07	414,11	20,00	39,99
	004622/000 Chefsessel Body Balance 100, osch/cc	831,81	0,00	0,00	0,00	831,81	332,72	166,36	0,00	499,08	332,73	499,09	20,00	40,00
	004623/000 Kaffeevollautomat saeco Minuto, osch/cc	349,00	0,00	0,00	0,00	349,00	139,60	69,80	0,00	209,40	139,60	209,40	20,00	40,00

Legende: 1 - Spalte 7./. Spalte 11, 2 -Umbuchung von einer Anlageklasse in eine andere, 3 Zuschreibungen sind in Spalte 9 gesondert aufzuführen, 4 - (Spalte 9 * 100) : Spalte 7, 5 - (Spalte 12 * 100) : Spalte 7,9 - inkl. Umbuchungen
alle währungsrelevanten Beträge in EUR
Spalte 1 - Die Ziffern geben an, in welchen Kontengruppen und Kontenarten veranschlagt wird

Anlagenbuchführung
Anlagenspiegel

erstellt am: **07.12.2017 / 07:33:17**
erstellt von: **Hauke Stammer**
erstellt für: **00 Amt Föhr-Amrum**
Haushaltsjahr: **2015**

Eingeschränkt auf: Alle Anlagenummern, ohne Typen Zuschuss und Beitrag

Fibu-Bestandskonto Anlagenummer/-unternr		Anschaffungs- und Herstellungskosten					Abschreibung				Restbuchwerte am Ende des Wirtschaftsjahres	Restbuchwerte am Ende des vorangegangenen Wirtschaftsjahres	Kennzahlen	
		Anfangsstand	Zugang	Abgang	Umbuchungen 2)	Endstand	Anfangsstand	Zugang, d.h. Abschreibung im Haushaltsjahr 3)	Abgang, d.h. angesammelte Abschreibungen auf die in Spalte 5 ausgewiesenen Abgänge	Endstand	1)		Durchschnittlicher Abschreibungssatz 4)	Durchschnitt-licher Restbuchwert 5)
		EUR	EUR	EUR	EUR	EUR	EUR	EUR	EUR	EUR	EUR	EUR	v.H.	v.H.
1	2	3	4	5	6	7	8	9	10	11	12	13	14	15
	004624/000 5 Tablet 10"WiFi 32 GB, osch	1.874,50	0,00	0,00	0,00	1.874,50	749,80	374,90	0,00	1.124,70	749,80	1.124,70	20,00	40,00
	004625/000 Projektor Visulight 5200	237,00	0,00	0,00	0,00	237,00	94,80	47,40	0,00	142,20	94,80	142,20	20,00	40,00
	004626/000 Headline Bürodrehstuhl, osch/ws	678,30	0,00	0,00	0,00	678,30	271,32	135,66	0,00	406,98	271,32	406,98	20,00	40,00
	004627/000 4 neue Rechner + MS W7 installiert	1.924,83	0,00	0,00	0,00	1.924,83	769,93	384,97	0,00	1.154,90	769,93	1.154,90	20,00	39,99
	004628/000 3 Stck. Switch und USB HDD	212,71	0,00	0,00	0,00	212,71	85,08	42,54	0,00	127,62	85,09	127,63	20,00	40,00
	004629/000 Vakuumpumpe,Umkehrbrille,versch.Mater	501,07	0,00	0,00	0,00	501,07	200,43	100,22	0,00	300,65	200,42	300,64	20,00	39,99
	004630/000 4 Bewi-Schrank 10 Schubladen	3.185,66	0,00	0,00	0,00	3.185,66	1.274,26	637,13	0,00	1.911,39	1.274,27	1.911,40	20,00	40,00
	005127/000 Magnetfeldmessgerät (Tesla-Meter)	392,70	0,00	0,00	0,00	392,70	157,08	78,54	0,00	235,62	157,08	235,62	20,00	40,00
	005128/000 Supermicro 1HE Server BareBone	1.017,45	0,00	0,00	0,00	1.017,45	406,98	203,49	0,00	610,47	406,98	610,47	20,00	40,00
	005129/000 Ricoh Aficio MP 1600 Kopierer	752,68	0,00	0,00	0,00	752,68	301,08	150,54	0,00	451,62	301,06	451,60	20,00	39,99
	005130/000 Tischkicker	749,45	0,00	0,00	0,00	749,45	299,78	149,89	0,00	449,67	299,78	449,67	20,00	40,00
	005131/000 Vertikaltuch+Spezialhaken	344,00	0,00	0,00	0,00	344,00	137,60	68,80	0,00	206,40	137,60	206,40	20,00	40,00
	005132/000 Farblaserdrucker	648,59	0,00	0,00	0,00	648,59	259,44	129,72	0,00	389,16	259,43	389,15	20,00	39,99
	005133/000 TT-Tische (2) + Frachtkosten	1.137,20	0,00	0,00	0,00	1.137,20	454,88	227,44	0,00	682,32	454,88	682,32	20,00	40,00
	005134/000 2 Mehrzweckschränke	995,98	0,00	0,00	0,00	995,98	398,40	199,20	0,00	597,60	398,38	597,58	20,00	39,99
	005135/000 Mehrzweckschrank	517,98	0,00	0,00	0,00	517,98	207,19	103,60	0,00	310,79	207,19	310,79	20,00	39,99
	005136/000 Mehrzweckschrank	436,97	0,00	0,00	0,00	436,97	174,78	87,40	0,00	262,18	174,79	262,19	20,00	40,00
	005137/000 TT-Tisch Roller II	539,00	0,00	0,00	0,00	539,00	215,60	107,80	0,00	323,40	215,60	323,40	20,00	40,00
	005138/000 Antaro Schreibtisch Typ L + CPU-Halter	952,12	0,00	0,00	0,00	952,12	380,85	190,43	0,00	571,28	380,84	571,27	20,00	39,99
	005139/000 Standcontainer	408,08	0,00	0,00	0,00	408,08	163,24	81,62	0,00	244,86	163,22	244,84	20,00	39,99
	005140/000 Standcontainer	416,33	0,00	0,00	0,00	416,33	166,54	83,27	0,00	249,81	166,52	249,79	20,00	39,99
	005141/000 Antaro Schreibtisch Typ A	507,80	0,00	0,00	0,00	507,80	203,12	101,56	0,00	304,68	203,12	304,68	20,00	40,00

Legende: 1 - Spalte 7./. Spalte 11, 2 -Umbuchung von einer Anlageklasse in eine andere, 3 Zuschreibungen sind in Spalte 9 gesondert aufzuführen, 4 - (Spalte 9 * 100) : Spalte 7, 5 - (Spalte 12 * 100) : Spalte 7,9 - inkl. Umbuchungen
alle währungsrelevanten Beträge in EUR
Spalte 1 - Die Ziffern geben an, in welchen Kontengruppen und Kontenarten veranschlagt wird

Anlagenbuchführung
Anlagenspiegel

erstellt am: **07.12.2017 / 07:33:18**
erstellt von: **Hauke Stammer**
erstellt für: **00 Amt Föhr-Amrum**
Haushaltsjahr: **2015**

Eingeschränkt auf: Alle Anlagenummern, ohne Typen Zuschuss und Beitrag

Fibu-Bestandskonto Anlagenummer/-unternr		Anschaffungs- und Herstellungskosten					Abschreibung				Restbuchwerte am Ende des Wirtschaftsjahres	Restbuchwerte am Ende des vorangegangenen Wirtschaftsjahres	Kennzahlen	
		Anfangsstand	Zugang	Abgang	Umbuchungen 2)	Endstand	Anfangsstand	Zugang, d.h. Abschreibung im Haushaltsjahr 3)	Abgang, d.h. angesammelte Abschreibungen auf die in Spalte 5 ausgewiesenen Abgänge	Endstand	1)		Durchschnittlicher Abschreibungssatz 4)	Durchschnitt-licher Restbuchwert 5)
		EUR	EUR	EUR	EUR	EUR	EUR	EUR	EUR	EUR	EUR	EUR	v.H.	v.H.
1	2	3	4	5	6	7	8	9	10	11	12	13	14	15
	005151/000 Schreibtisch info 160x80x72 + Anbautisch	608,89	0,00	0,00	0,00	608,89	243,56	121,78	0,00	365,34	243,55	365,33	20,00	39,99
	005152/000 Rollcontainer	352,94	0,00	0,00	0,00	352,94	141,18	70,59	0,00	211,77	141,17	211,76	20,00	39,99
	005153/000 Drehstuhl + Armlehne Open Base 10	436,91	0,00	0,00	0,00	436,91	174,76	87,38	0,00	262,14	174,77	262,15	20,00	40,00
	005154/000 Unterschrank	275,94	0,00	0,00	0,00	275,94	110,38	55,19	0,00	165,57	110,37	165,56	20,00	39,99
	005155/000 Hochschrank 4 EB	417,92	0,00	0,00	0,00	417,92	167,16	83,59	0,00	250,75	167,17	250,76	20,00	40,00
	005156/000 Hochschrank MW 6 EB	450,91	0,00	0,00	0,00	450,91	180,36	90,18	0,00	270,54	180,37	270,55	20,00	40,00
	005157/000 Aktenschrank Modulo	304,94	0,00	0,00	0,00	304,94	121,98	60,99	0,00	182,97	121,97	182,96	20,00	39,99
	005158/000 2x Hochschrank 8 EB	881,84	0,00	0,00	0,00	881,84	352,74	176,37	0,00	529,11	352,73	529,10	20,00	39,99
	005159/000 Hochschrank 6 EB	494,91	0,00	0,00	0,00	494,91	197,96	98,98	0,00	296,94	197,97	296,95	20,00	40,00
	005160/000 2x Aufsatzschrank 1 EB	511,91	0,00	0,00	0,00	511,91	204,76	102,38	0,00	307,14	204,77	307,15	20,00	40,00
	005161/000 Aufsatzschrank 2 EB	290,95	0,00	0,00	0,00	290,95	116,38	58,19	0,00	174,57	116,38	174,57	20,00	40,00
	005162/000 Quer-Rolladenschrank 1 EB	452,91	0,00	0,00	0,00	452,91	181,16	90,58	0,00	271,74	181,17	271,75	20,00	40,00
	005163/000 Lochblech (Pinnwand)	340,93	0,00	0,00	0,00	340,93	136,38	68,19	0,00	204,57	136,36	204,55	20,00	39,99
	005164/000 Schreibtisch info 120x80x72 + Frontblende + Anbautisch	542,90	0,00	0,00	0,00	542,90	217,16	108,58	0,00	325,74	217,16	325,74	20,00	40,00
	005165/000 Schreibtisch info 140x80x72	298,94	0,00	0,00	0,00	298,94	119,58	59,79	0,00	179,37	119,57	179,36	20,00	39,99
	005166/000 Anstellcontainer	488,90	0,00	0,00	0,00	488,90	195,56	97,78	0,00	293,34	195,56	293,34	20,00	40,00
	005167/000 Rundtisch	318,94	0,00	0,00	0,00	318,94	127,58	63,79	0,00	191,37	127,57	191,36	20,00	39,99
	005168/000 Kyocera Laserdrucker FS 1370 DN	320,00	0,00	0,00	0,00	320,00	128,00	64,00	0,00	192,00	128,00	192,00	20,00	40,00
	005174/000 Umkleidebänke GS Süderende, mn/cc	1.196,96	0,00	0,00	0,00	1.196,96	718,17	239,39	0,00	957,56	239,40	478,79	20,00	20,00
	005207/000 Volleyball Langnetz	363,28	0,00	0,00	0,00	363,28	72,66	72,66	0,00	145,32	217,96	290,62	20,00	59,99
	005208/000 10 Notebook 14 Lenovo T400	2.390,00	0,00	0,00	0,00	2.390,00	478,00	478,00	0,00	956,00	1.434,00	1.912,00	20,00	60,00
	005209/000 Rollcontainer	294,98	0,00	0,00	0,00	294,98	59,00	59,00	0,00	118,00	176,98	235,98	20,00	59,99

Legende: 1 - Spalte 7./. Spalte 11, 2 -Umbuchung von einer Anlageklasse in eine andere, 3 Zuschreibungen sind in Spalte 9 gesondert aufzuführen, 4 - (Spalte 9 * 100) : Spalte 7, 5 - (Spalte 12 * 100) : Spalte 7,9 - inkl. Umbuchungen
alle währungsrelevanten Beträge in EUR
Spalte 1 - Die Ziffern geben an, in welchen Kontengruppen und Kontenarten veranschlagt wird

Eingeschränkt auf: Alle Anlagenummern, ohne Typen Zuschuss und Beitrag

Fibu-Bestandskonto Anlagenummer/-unternr		Anschaffungs- und Herstellungskosten					Abschreibung				Restbuchwerte am Ende des Wirtschaftsjahres	Restbuchwerte am Ende des vorangegangenen Wirtschaftsjahres	Kennzahlen	
		Anfangsstand	Zugang	Abgang	Umbuchungen 2)	Endstand	Anfangsstand	Zugang, d.h. Abschreibung im Haushaltsjahr 3)	Abgang, d.h. angesammelte Abschreibungen auf die in Spalte 5 ausgewiesenen Abgänge	Endstand	1)		Durchschnittlicher Abschreibungssatz 4)	Durchschnitt-licher Restbuchwert 5)
		EUR	EUR	EUR	EUR	EUR	EUR	EUR	EUR	EUR	EUR	EUR	v.H.	v.H.
1	2	3	4	5	6	7	8	9	10	11	12	13	14	15
	005210/000 PC Esprimo,Standesamt	593,16	0,00	0,00	0,00	593,16	118,63	118,63	0,00	237,26	355,90	474,53	20,00	60,00
	005211/000 PC Esprimo Standesamt	593,16	0,00	0,00	0,00	593,16	118,63	118,63	0,00	237,26	355,90	474,53	20,00	60,00
	005212/000 PC Esprimo P420 E85+	593,16	0,00	0,00	0,00	593,16	118,63	118,63	0,00	237,26	355,90	474,53	20,00	60,00
	005213/000 Fujitsu Esprimo P420 E85+	570,69	0,00	0,00	0,00	570,69	114,14	114,14	0,00	228,28	342,41	456,55	20,00	59,99
	005214/000 Fujitsu Esprimo P420 E85+	570,69	0,00	0,00	0,00	570,69	114,14	114,14	0,00	228,28	342,41	456,55	20,00	59,99
	005215/000 Fujitsu Esprimo P420 E85+	593,16	0,00	0,00	0,00	593,16	118,63	118,63	0,00	237,26	355,90	474,53	20,00	60,00
	005216/000 Fujitsu Esprimo P420 E85+	593,16	0,00	0,00	0,00	593,16	118,63	118,63	0,00	237,26	355,90	474,53	20,00	60,00
	005217/000 Fujitsu Esprimo P420	556,92	0,00	0,00	0,00	556,92	111,38	111,39	0,00	222,77	334,15	445,54	20,00	59,99
	005218/000 Fujitsu Esprimo P420 E85+	593,16	0,00	0,00	0,00	593,16	118,63	118,63	0,00	237,26	355,90	474,53	20,00	60,00
	005219/000 Fujtsu Esprimo P402 E85+	593,51	0,00	0,00	0,00	593,51	118,70	118,70	0,00	237,40	356,11	474,81	20,00	60,00
	005220/000 Fujitsu Esprimo P420 E85+	593,16	0,00	0,00	0,00	593,16	118,63	118,63	0,00	237,26	355,90	474,53	20,00	60,00
	005221/000 Toshiba Satellite Pro C70-A-155 (Notebook Amrum)	661,04	0,00	0,00	0,00	661,04	132,21	132,21	0,00	264,42	396,62	528,83	20,00	59,99
	005222/000 Beethovenbank Balz	295,00	0,00	0,00	0,00	295,00	59,00	59,00	0,00	118,00	177,00	236,00	20,00	60,00
	005223/000 Stromversorgungsgerät 24V/10A	565,25	0,00	0,00	0,00	565,25	113,05	113,05	0,00	226,10	339,15	452,20	20,00	60,00
	005224/000 SEG Energieumwandlung 1	470,05	0,00	0,00	0,00	470,05	94,01	94,01	0,00	188,02	282,03	376,04	20,00	60,00
	005225/000 SEG mechanik 2-Dynamik mit CorEx Log Qt	850,85	0,00	0,00	0,00	850,85	170,17	170,17	0,00	340,34	510,51	680,68	20,00	60,00
	005226/000 Laserdrucker OKI C822n	529,00	0,00	0,00	0,00	529,00	105,80	105,80	0,00	211,60	317,40	423,20	20,00	60,00
	005227/000 Schreibtisch Assmann Antaro Typ C, links	763,16	0,00	0,00	0,00	763,16	152,63	152,63	0,00	305,26	457,90	610,53	20,00	60,00
	005228/000 Assmann Rollcontainer Allvia	253,27	0,00	0,00	0,00	253,27	50,65	50,66	0,00	101,31	151,96	202,62	20,00	59,99
	005229/000 Drehsessel Papilio	582,92	0,00	0,00	0,00	582,92	116,58	116,58	0,00	233,16	349,76	466,34	20,00	60,00
	005230/000 Drehstuhl Dauphin	774,53	0,00	0,00	0,00	774,53	154,91	154,91	0,00	309,82	464,71	619,62	20,00	59,99

Legende: 1 - Spalte 7./. Spalte 11, 2 -Umbuchung von einer Anlageklasse in eine andere, 3 Zuschreibungen sind in Spalte 9 gesondert aufzuführen, 4 - (Spalte 9 * 100) : Spalte 7, 5 - (Spalte 12 * 100) : Spalte 7,9 - inkl. Umbuchungen
alle währungsrelevanten Beträge in EUR
Spalte 1 - Die Ziffern geben an, in welchen Kontengruppen und Kontenarten veranschlagt wird

Anlagenbuchführung
Anlagenspiegel

erstellt am: **07.12.2017 / 07:33:19**
erstellt von: **Hauke Stammer**
erstellt für: **00 Amt Föhr-Amrum**
Haushaltsjahr: **2015**

Eingeschränkt auf: Alle Anlagenummern, ohne Typen Zuschuss und Beitrag

Fibu-Bestandskonto Anlagenummer/-unternr		Anschaffungs- und Herstellungskosten					Abschreibung				Restbuchwerte am Ende des Wirtschaftsjahres	Restbuchwerte am Ende des vorangegangenen Wirtschaftsjahres	Kennzahlen	
		Anfangsstand	Zugang	Abgang	Umbuchungen 2)	Endstand	Anfangsstand	Zugang, d.h. Abschreibung im Haushaltsjahr 3)	Abgang, d.h. angesammelte Abschreibungen auf die in Spalte 5 ausgewiesenen Abgänge	Endstand	1)		Durchschnittlicher Abschreibungssatz 4)	Durchschnitt-licher Restbuchwert 5)
		EUR	EUR	EUR	EUR	EUR	EUR	EUR	EUR	EUR	EUR	EUR	v.H.	v.H.
1	2	3	4	5	6	7	8	9	10	11	12	13	14	15
	005231/000 Brother Multi-Gerät MFC 7360N (FAX)	232,05	0,00	0,00	0,00	232,05	46,41	46,41	0,00	92,82	139,23	185,64	20,00	60,00
	005232/000 Leitz ILAM Touch A3 Turbo Laminiergerät	249,89	0,00	0,00	0,00	249,89	49,98	49,98	0,00	99,96	149,93	199,91	20,00	59,99
	005234/000 Kyocera Farbsystem KM 3050	235,62	0,00	0,00	0,00	235,62	47,12	47,13	0,00	94,25	141,37	188,50	20,00	59,99
	005237/000 Futjitsu Esprimo P420 E85+	570,69	0,00	0,00	0,00	570,69	114,14	114,14	0,00	228,28	342,41	456,55	20,00	59,99
	005238/000 Server für LANBSH (Süderende)	1.074,45	0,00	0,00	0,00	1.074,45	214,89	214,89	0,00	429,78	644,67	859,56	20,00	60,00
	005239/000 Server für LANBSH (Midlum)	1.074,45	0,00	0,00	0,00	1.074,45	214,89	214,89	0,00	429,78	644,67	859,56	20,00	60,00
	005240/000 Server LANBSH (Rüm Hart)	1.074,45	0,00	0,00	0,00	1.074,45	214,89	214,89	0,00	429,78	644,67	859,56	20,00	60,00
	005241/000 Fujitsu Celsius W530 Tower	1.010,06	0,00	0,00	0,00	1.010,06	202,01	202,01	0,00	404,02	606,04	808,05	20,00	60,00
	005242/000 Liyama ProLite B24080HS - LED Monitor	184,45	0,00	0,00	0,00	184,45	36,89	36,89	0,00	73,78	110,67	147,56	20,00	60,00
	005243/000 Microsoft Surface Pro 2 Tablet	1.119,85	0,00	0,00	0,00	1.119,85	223,97	223,97	0,00	447,94	671,91	895,88	20,00	60,00
	005244/000 Unihockey-Set Liga	362,28	0,00	0,00	0,00	362,28	72,46	72,45	0,00	144,91	217,37	289,82	20,00	60,00
	005245/000 Thermobindegerät T500Pro	262,29	0,00	0,00	0,00	262,29	52,46	52,46	0,00	104,92	157,37	209,83	20,00	59,99
	005246/000 Drehstand Mehrfarbiges Medienkarussell	583,10	0,00	0,00	0,00	583,10	116,62	116,62	0,00	233,24	349,86	466,48	20,00	60,00
	005247/000 Drehstand Kinder-Regenb.-Turm	523,60	0,00	0,00	0,00	523,60	104,72	104,72	0,00	209,44	314,16	418,88	20,00	60,00
	005248/000 Buchsänder	379,60	0,00	0,00	0,00	379,60	75,92	75,92	0,00	151,84	227,76	303,68	20,00	60,00
	005249/000 Xylophon Sonor Global Beat	242,10	0,00	0,00	0,00	242,10	48,42	48,42	0,00	96,84	145,26	193,68	20,00	60,00
	005250/000 Fujitsu Esprimo P420	565,85	0,00	0,00	0,00	565,85	113,17	113,17	0,00	226,34	339,51	452,68	20,00	60,00
	005251/000 Benq Beamer MX662 DLP	536,69	0,00	0,00	0,00	536,69	107,34	107,34	0,00	214,68	322,01	429,35	20,00	59,99
	005252/000 Bürostuhl Ultra 1005 P.Braun	415,94	0,00	0,00	0,00	415,94	83,19	83,19	0,00	166,38	249,56	332,75	20,00	59,99
	005253/000 Bürostuhl Ultra 1005 P.Braun J.Paulsen	414,12	0,00	0,00	0,00	414,12	82,82	82,83	0,00	165,65	248,47	331,30	20,00	59,99

Legende: 1 - Spalte 7./. Spalte 11, 2 -Umbuchung von einer Anlageklasse in eine andere, 3 Zuschreibungen sind in Spalte 9 gesondert aufzuführen, 4 - (Spalte 9 * 100) : Spalte 7, 5 - (Spalte 12 * 100) : Spalte 7,9 - inkl. Umbuchungen
alle währungsrelevanten Beträge in EUR
Spalte 1 - Die Ziffern geben an, in welchen Kontengruppen und Kontenarten veranschlagt wird

Anlagenbuchführung
Anlagenspiegel

erstellt am: **07.12.2017 / 07:33:20**
erstellt von: **Hauke Stammer**
erstellt für: **00 Amt Föhr-Amrum**
Haushaltsjahr: **2015**

Eingeschränkt auf: Alle Anlagenummern, ohne Typen Zuschuss und Beitrag

Fibu-Bestandskonto Anlagenummer/-unternr		Anschaffungs- und Herstellungskosten					Abschreibung				Restbuchwerte am Ende des Wirtschaftsjahres	Restbuchwerte am Ende des vorangegangenen Wirtschaftsjahres	Kennzahlen	
		Anfangsstand	Zugang	Abgang	Umbuchungen 2)	Endstand	Anfangsstand	Zugang, d.h. Abschreibung im Haushaltsjahr 3)	Abgang, d.h. angesammelte Abschreibungen auf die in Spalte 5 ausgewiesenen Abgänge	Endstand	1)		Durchschnittlicher Abschreibungssatz 4)	Durchschnitt-licher Restbuchwert 5)
		EUR	EUR	EUR	EUR	EUR	EUR	EUR	EUR	EUR	EUR	EUR	v.H.	v.H.
1	2	3	4	5	6	7	8	9	10	11	12	13	14	15
	005256/000 4 Sitzkissen für Leuchtturm	615,64	0,00	0,00	0,00	615,64	123,13	123,13	0,00	246,26	369,38	492,51	20,00	59,99
	005264/000 Laserdrucker Brother Sektret.Gym	280,20	0,00	0,00	0,00	280,20	56,04	56,04	0,00	112,08	168,12	224,16	20,00	60,00
	005265/000 CAD-PC Herr Schlüter (Fujitsu Celsius)	997,12	0,00	0,00	0,00	997,12	199,42	199,43	0,00	398,85	598,27	797,70	20,00	59,99
	005271/000 Kombigerät Laser Brother MFC-9460CDN	823,10	0,00	0,00	0,00	823,10	164,62	164,62	0,00	329,24	493,86	658,48	20,00	60,00
	005273/000 Seitenschal/Gardine Kl.1	766,98	0,00	0,00	0,00	766,98	153,40	153,39	0,00	306,79	460,19	613,58	20,00	60,00
	005274/000 Seitenschal/Gardine Kl.2	766,99	0,00	0,00	0,00	766,99	153,40	153,40	0,00	306,80	460,19	613,59	20,00	59,99
	005275/000 Seitenschal/Gardine Kunstraum	766,99	0,00	0,00	0,00	766,99	153,40	153,40	0,00	306,80	460,19	613,59	20,00	59,99
	005294/000 ze/ 2 Drehsessel Papillo 9257/3	0,00	1.026,26	0,00	0,00	1.026,26	0,00	205,25	0,00	205,25	821,01	0,00	20,00	80,00
	005295/000 1 IGEL-Testgerät	0,00	296,31	0,00	0,00	296,31	0,00	59,26	0,00	59,26	237,05	0,00	20,00	80,00
	005296/000 10 IGEL UD3-LX	0,00	3.558,10	0,00	0,00	3.558,10	0,00	711,62	0,00	711,62	2.846,48	0,00	20,00	80,00
	005297/000 Gewichtevergleich-Komplettsatz	0,00	264,50	0,00	0,00	264,50	0,00	52,90	0,00	52,90	211,60	0,00	20,00	80,00
	005301/000 Flächenvorhangsystem Lehrerzimmer	0,00	463,00	0,00	0,00	463,00	0,00	92,60	0,00	92,60	370,40	0,00	20,00	80,00
	005302/000 Schreibtisch-Kombination Büro Emser	0,00	1.074,83	0,00	0,00	1.074,83	0,00	214,97	0,00	214,97	859,86	0,00	20,00	79,99
	005303/000 Schrank H5/B80, Büro Emser	0,00	544,86	0,00	0,00	544,86	0,00	108,97	0,00	108,97	435,89	0,00	20,00	80,00
	005304/000 Regal H5/B80, Büro Emser	0,00	495,23	0,00	0,00	495,23	0,00	99,05	0,00	99,05	396,18	0,00	20,00	79,99
	005423/000 Drehsessel Papilio	513,23	0,00	0,00	0,00	513,23	102,65	102,65	0,00	205,30	307,93	410,58	20,00	59,99
	005424/000 Staubsauger bluematic	213,02	0,00	0,00	0,00	213,02	42,60	42,60	0,00	85,20	127,82	170,42	20,00	60,00
	005425/000 Aktenschrank,Rollcontainer, usw	2.581,47	0,00	0,00	0,00	2.581,47	516,29	516,30	0,00	1.032,59	1.548,88	2.065,18	20,00	59,99
	005426/000 LCD Projektor Hitachi CP-EX300N	475,00	0,00	0,00	0,00	475,00	95,00	95,00	0,00	190,00	285,00	380,00	20,00	60,00
	005427/000 8 Stck. Rechtecktische "modo"	2.209,25	0,00	0,00	0,00	2.209,25	441,85	441,85	0,00	883,70	1.325,55	1.767,40	20,00	60,00
	005428/000 6 Einmann-+12 Zweimanntisch	3.751,48	0,00	0,00	0,00	3.751,48	750,30	750,30	0,00	1.500,60	2.250,88	3.001,18	20,00	59,99
	005429/000 4 Notebook, Tastatur, 1 PC Asrock	2.117,59	0,00	0,00	0,00	2.117,59	423,52	423,52	0,00	847,04	1.270,55	1.694,07	20,00	59,99

Legende: 1 - Spalte 7./. Spalte 11, 2 -Umbuchung von einer Anlageklasse in eine andere, 3 Zuschreibungen sind in Spalte 9 gesondert aufzuführen, 4 - (Spalte 9 * 100) : Spalte 7, 5 - (Spalte 12 * 100) : Spalte 7,9 - inkl. Umbuchungen
alle währungsrelevanten Beträge in EUR
Spalte 1 - Die Ziffern geben an, in welchen Kontengruppen und Kontenarten veranschlagt wird

Anlagenbuchführung
Anlagenspiegel

erstellt am: **07.12.2017 / 07:33:20**
erstellt von: **Hauke Stammer**
erstellt für: **00 Amt Föhr-Amrum**
Haushaltsjahr: **2015**

Eingeschränkt auf: Alle Anlagenummern, ohne Typen Zuschuss und Beitrag

Fibu-Bestandskonto Anlagenummer/-unternr		Anschaffungs- und Herstellungskosten					Abschreibung				Restbuchwerte am Ende des Wirtschaftsjahres	Restbuchwerte am Ende des vorangegangenen Wirtschaftsjahres	Kennzahlen	
		Anfangsstand	Zugang	Abgang	Umbuchungen 2)	Endstand	Anfangsstand	Zugang, d.h. Abschreibung im Haushaltsjahr 3)	Abgang, d.h. angesammelte Abschreibungen auf die in Spalte 5 ausgewiesenen Abgänge	Endstand	1)		Durchschnittlicher Abschreibungssatz 4)	Durchschnitt-licher Restbuchwert 5)
		EUR	EUR	EUR	EUR	EUR	EUR	EUR	EUR	EUR	EUR	EUR	v.H.	v.H.
1	2	3	4	5	6	7	8	9	10	11	12	13	14	15
	005430/000 1 Hochschrank	533,00	0,00	0,00	0,00	533,00	106,60	106,60	0,00	213,20	319,80	426,40	20,00	60,00
	005431/000 1 Hochschrank, 4 Eigentumsschränke	2.335,85	0,00	0,00	0,00	2.335,85	467,17	467,17	0,00	934,34	1.401,51	1.868,68	20,00	60,00
	005432/000 1 Wand-Sudoky (0891)	199,92	0,00	0,00	0,00	199,92	39,98	39,99	0,00	79,97	119,95	159,94	20,00	59,99
	005433/000 Experimentierbox Magnet+Kompass,Stro	947,60	0,00	0,00	0,00	947,60	189,52	189,52	0,00	379,04	568,56	758,08	20,00	60,00
	005435/000 Acer Beamer X111 DLP	238,27	0,00	0,00	0,00	238,27	47,65	47,66	0,00	95,31	142,96	190,62	20,00	59,99
	005436/000 11 Stck. HP PC Prodesk 400 G2 TWR PCD	3.840,00	0,00	0,00	0,00	3.840,00	768,00	768,00	0,00	1.536,00	2.304,00	3.072,00	20,00	60,00
	005437/000 1 Hürdenwagen und 10 Wettkampfhürden	3.344,17	0,00	0,00	0,00	3.344,17	668,83	668,84	0,00	1.337,67	2.006,50	2.675,34	20,00	59,99
	005438/000 2 neue PC´s und 1 Notbook	2.272,34	0,00	0,00	0,00	2.272,34	454,47	454,47	0,00	908,94	1.363,40	1.817,87	20,00	59,99
	005439/000 Drucker Epson TM-T88-IV parallel	343,91	0,00	0,00	0,00	343,91	68,78	68,78	0,00	137,56	206,35	275,13	20,00	60,00
	005440/000 Erst. Tablet, Sony ZS-PS30CPW,Hülle	397,90	0,00	0,00	0,00	397,90	79,58	79,58	0,00	159,16	238,74	318,32	20,00	60,00
	005441/000 2 Bürodrehtstühle	856,80	0,00	0,00	0,00	856,80	171,36	171,36	0,00	342,72	514,08	685,44	20,00	60,00
	005442/000 Staubsauger bluematic VC14HEPA	189,22	0,00	0,00	0,00	189,22	37,84	37,85	0,00	75,69	113,53	151,38	20,00	59,99
	005443/000 Koffer"Wind und Wetter"	295,00	0,00	0,00	0,00	295,00	59,00	59,00	0,00	118,00	177,00	236,00	20,00	60,00
	005512/000 iMobilar,Soz.päd.-+Schulsoz.arbeitsrau	0,00	33.673,18	0,00	0,00	33.673,18	0,00	6.734,64	0,00	6.734,64	26.938,54	0,00	20,00	80,00
	005543/000 Halbrundtisch La-Luna 120x60	0,00	432,09	0,00	0,00	432,09	0,00	86,42	0,00	86,42	345,67	0,00	20,00	79,99
	005544/000 Kinder-Leichtturnmatten Blau	0,00	563,85	0,00	0,00	563,85	0,00	112,77	0,00	112,77	451,08	0,00	20,00	80,00
	005545/000 Korg Kross 88 BK Synthesizer	0,00	1.098,00	0,00	0,00	1.098,00	0,00	219,60	0,00	219,60	878,40	0,00	20,00	80,00
	005546/000 Hörwahrnehmungstrainer+Zubehör	0,00	1.064,00	0,00	0,00	1.064,00	0,00	212,80	0,00	212,80	851,20	0,00	20,00	80,00
	005547/000 Mülltone grau 1100 ltr, Müllentsorg.	0,00	339,15	0,00	0,00	339,15	0,00	67,83	0,00	67,83	271,32	0,00	20,00	80,00
	005548/000 Speedport+Inst. (WLan-Midlum)	0,00	234,31	0,00	0,00	234,31	0,00	46,86	0,00	46,86	187,45	0,00	20,00	80,00

Legende: 1 - Spalte 7./. Spalte 11, 2 -Umbuchung von einer Anlageklasse in eine andere, 3 Zuschreibungen sind in Spalte 9 gesondert aufzuführen, 4 - (Spalte 9 * 100) : Spalte 7, 5 - (Spalte 12 * 100) : Spalte 7,9 - inkl. Umbuchungen
alle währungsrelevanten Beträge in EUR
Spalte 1 - Die Ziffern geben an, in welchen Kontengruppen und Kontenarten veranschlagt wird

Anlagenbuchführung
Anlagenspiegel

erstellt am: **07.12.2017 / 07:33:21**
erstellt von: **Hauke Stammer**
erstellt für: **00 Amt Föhr-Amrum**
Haushaltsjahr: **2015**

Eingeschränkt auf: Alle Anlagenummern, ohne Typen Zuschuss und Beitrag

Fibu-Bestandskonto Anlagenummer/-unternr		Anschaffungs- und Herstellungskosten					Abschreibung				Restbuchwerte am Ende des Wirtschaftsjahres	Restbuchwerte am Ende des vorangegangenen Wirtschaftsjahres	Kennzahlen	
		Anfangsstand	Zugang	Abgang	Umbuchungen 2)	Endstand	Anfangsstand	Zugang, d.h. Abschreibung im Haushaltsjahr 3)	Abgang, d.h. angesammelte Abschreibungen auf die in Spalte 5 ausgewiesenen Abgänge	Endstand	1)		Durchschnittlicher Abschreibungssatz 4)	Durchschnitt-licher Restbuchwert 5)
		EUR	EUR	EUR	EUR	EUR	EUR	EUR	EUR	EUR	EUR	EUR	v.H.	v.H.
1	2	3	4	5	6	7	8	9	10	11	12	13	14	15
	005549/000 Weichboden-Turnmatte+Fracht	0,00	1.663,00	0,00	0,00	1.663,00	0,00	332,60	0,00	332,60	1.330,40	0,00	20,00	80,00
	005550/000 Rückprallwand,Loopies,SoftiSet	0,00	324,91	0,00	0,00	324,91	0,00	64,98	0,00	64,98	259,93	0,00	20,00	80,00
	005551/000 Fingerbillard,Tiere-Set, Kunststofft.	0,00	349,00	0,00	0,00	349,00	0,00	69,80	0,00	69,80	279,20	0,00	20,00	80,00
	005552/000 Top-Schaukasten, Magnete	0,00	561,68	0,00	0,00	561,68	0,00	112,34	0,00	112,34	449,34	0,00	20,00	79,99
	005553/000 Bernina Nähmaschinen	0,00	1.218,08	0,00	0,00	1.218,08	0,00	243,62	0,00	243,62	974,46	0,00	20,00	79,99
	005554/000 SEG Mechanik Spektrallampen	0,00	3.584,71	0,00	0,00	3.584,71	0,00	716,94	0,00	716,94	2.867,77	0,00	20,00	80,00
	005555/000 Feuertresor für Papier	0,00	599,76	0,00	0,00	599,76	0,00	119,95	0,00	119,95	479,81	0,00	20,00	80,00
	005556/000 Mikroskop EcoBlue WL 130	0,00	1.975,00	0,00	0,00	1.975,00	0,00	395,00	0,00	395,00	1.580,00	0,00	20,00	80,00
	005557/000 Tastatur,Maus, Monitor, Win7	0,00	2.999,94	0,00	0,00	2.999,94	0,00	599,99	0,00	599,99	2.399,95	0,00	20,00	79,99
	005558/000 Schaukasten Premium	0,00	299,00	0,00	0,00	299,00	0,00	59,80	0,00	59,80	239,20	0,00	20,00	80,00
	005559/000 Boomhackerkisten	0,00	554,64	0,00	0,00	554,64	0,00	110,93	0,00	110,93	443,71	0,00	20,00	79,99
	005560/000 Präsentationsserver	0,00	253,04	0,00	0,00	253,04	0,00	50,61	0,00	50,61	202,43	0,00	20,00	79,99
	005561/000 Etagenbetten +4 Matr.+4 Federholzr.	0,00	942,78	0,00	0,00	942,78	0,00	188,56	0,00	188,56	754,22	0,00	20,00	79,99
	005562/000 Speer Air Flyer Basismodel 800 g (Sportgerät)	0,00	179,00	0,00	0,00	179,00	0,00	35,80	0,00	35,80	143,20	0,00	20,00	80,00
	005563/000 Etagenbetten +12Matr.+12Fed.holzr	0,00	2.828,35	0,00	0,00	2.828,35	0,00	565,67	0,00	565,67	2.262,68	0,00	20,00	80,00
	005564/000 Husqvarna Nähmaschinen	0,00	2.704,00	0,00	0,00	2.704,00	0,00	540,80	0,00	540,80	2.163,20	0,00	20,00	80,00
	005565/000 Meiko Systemwagen VIII	0,00	404,60	0,00	0,00	404,60	0,00	80,92	0,00	80,92	323,68	0,00	20,00	80,00
	005566/000 Flipchart, Handabroller, Prospekthalter	0,00	191,79	0,00	0,00	191,79	0,00	38,36	0,00	38,36	153,43	0,00	20,00	79,99
	005567/000 Etagenbetten,Matrazen,Rahmen	0,00	942,78	0,00	0,00	942,78	0,00	188,56	0,00	188,56	754,22	0,00	20,00	79,99
	005568/000 Apple iPad	0,00	1.105,75	0,00	0,00	1.105,75	0,00	221,15	0,00	221,15	884,60	0,00	20,00	80,00
	005569/000 Prospekt- u. Glastürenschrank	0,00	1.884,00	0,00	0,00	1.884,00	0,00	376,80	0,00	376,80	1.507,20	0,00	20,00	80,00
	005570/000 Eigentumsregal modulo inkl.Schubladen	0,00	754,57	0,00	0,00	754,57	0,00	150,91	0,00	150,91	603,66	0,00	20,00	80,00

Legende: 1 - Spalte 7./. Spalte 11, 2 -Umbuchung von einer Anlageklasse in eine andere, 3 Zuschreibungen sind in Spalte 9 gesondert aufzuführen, 4 - (Spalte 9 * 100) : Spalte 7, 5 - (Spalte 12 * 100) : Spalte 7,9 - inkl. Umbuchungen
alle währungsrelevanten Beträge in EUR
Spalte 1 - Die Ziffern geben an, in welchen Kontengruppen und Kontenarten veranschlagt wird

Anlagenbuchführung
Anlagenspiegel

erstellt am: **07.12.2017 / 07:33:21**
erstellt von: **Hauke Stammer**
erstellt für: **00 Amt Föhr-Amrum**
Haushaltsjahr: **2015**

Eingeschränkt auf: Alle Anlagenummern, ohne Typen Zuschuss und Beitrag

Fibu-Bestandskonto Anlagenummer/-unternr		Anschaffungs- und Herstellungskosten					Abschreibung				Restbuchwerte am Ende des Wirtschaftsjahres	Restbuchwerte am Ende des vorangegangenen Wirtschaftsjahres	Kennzahlen	
		Anfangsstand	Zugang	Abgang	Umbuchungen 2)	Endstand	Anfangsstand	Zugang, d.h. Abschreibung im Haushaltsjahr 3)	Abgang, d.h. angesammelte Abschreibungen auf die in Spalte 5 ausgewiesenen Abgänge	Endstand	1)		Durchschnittlicher Abschreibungssatz 4)	Durchschnitt-licher Restbuchwert 5)
		EUR	EUR	EUR	EUR	EUR	EUR	EUR	EUR	EUR	EUR	EUR	v.H.	v.H.
1	2	3	4	5	6	7	8	9	10	11	12	13	14	15
	005571/000 MultiJump Absprungbalken Vollgummi	0,00	1.212,61	0,00	0,00	1.212,61	0,00	242,52	0,00	242,52	970,09	0,00	20,00	80,00
	005572/000 Couchtisch Alvesta I	0,00	199,99	0,00	0,00	199,99	0,00	40,00	0,00	40,00	159,99	0,00	20,00	79,99
	005573/000 Router AVM Fritz!Box 7490	0,00	340,63	0,00	0,00	340,63	0,00	68,13	0,00	68,13	272,50	0,00	20,00	79,99
	005574/000 Mobile Musikanlage Turnhalle Wyk	0,00	1.068,30	0,00	0,00	1.068,30	0,00	213,66	0,00	213,66	854,64	0,00	20,00	80,00
	005575/000 Ledersofa,Kleiderschrank	0,00	400,00	0,00	0,00	400,00	0,00	80,00	0,00	80,00	320,00	0,00	20,00	80,00
	005576/000 AVM 7272 Fritz Box+Anschlusskosten	0,00	323,11	0,00	0,00	323,11	0,00	64,62	0,00	64,62	258,49	0,00	20,00	80,00
	005577/000 Bewi-Akten-Hochschr.,Bewi-Hochschrank 3-türig	0,00	1.906,11	0,00	0,00	1.906,11	0,00	381,22	0,00	381,22	1.524,89	0,00	20,00	80,00
	005578/000 Verstärkerbox, 3 gr.Gymnastik	0,00	1.100,00	0,00	0,00	1.100,00	0,00	220,00	0,00	220,00	880,00	0,00	20,00	80,00
	005579/000 Stühle, Ein- und Zweimanntische für 25 Schüler	0,00	3.482,01	0,00	0,00	3.482,01	0,00	696,40	0,00	696,40	2.785,61	0,00	20,00	80,00
	005580/000 Varimax Rechtecktisch	0,00	802,43	0,00	0,00	802,43	0,00	160,49	0,00	160,49	641,94	0,00	20,00	79,99
	005581/000 Columbus Duo Leuchtglobus	0,00	395,00	0,00	0,00	395,00	0,00	79,00	0,00	79,00	316,00	0,00	20,00	80,00
	005582/000 Klassenraum-Schrank	0,00	635,00	0,00	0,00	635,00	0,00	127,00	0,00	127,00	508,00	0,00	20,00	80,00
	005583/000 Skelett	0,00	997,22	0,00	0,00	997,22	0,00	199,44	0,00	199,44	797,78	0,00	20,00	80,00
	005584/000 Ausstattung Turnhalle, Tische+Stühle	0,00	6.555,19	0,00	0,00	6.555,19	0,00	1.311,04	0,00	1.311,04	5.244,15	0,00	20,00	80,00
	005585/000 Brother Farblaserdrucker	0,00	774,88	0,00	0,00	774,88	0,00	154,98	0,00	154,98	619,90	0,00	20,00	79,99
	005586/000 Faltmatte Super 4 teilig	0,00	228,50	0,00	0,00	228,50	0,00	45,70	0,00	45,70	182,80	0,00	20,00	80,00
	005587/000 Tischtennistisch Roller II	0,00	1.016,00	0,00	0,00	1.016,00	0,00	203,20	0,00	203,20	812,80	0,00	20,00	80,00
	005588/000 Einrichtung Musikraum/Theater	0,00	3.481,42	0,00	0,00	3.481,42	0,00	696,28	0,00	696,28	2.785,14	0,00	20,00	80,00
	005589/000 2 Mehrzweckschränke+1Schließfachschrank	0,00	1.793,00	0,00	0,00	1.793,00	0,00	358,60	0,00	358,60	1.434,40	0,00	20,00	80,00
	005590/000 Kieferbett, Lattenrost und Matratze	0,00	220,50	0,00	0,00	220,50	0,00	44,10	0,00	44,10	176,40	0,00	20,00	80,00
	005591/000 2 Notebooks "Asus X751MATY269"	0,00	989,51	0,00	0,00	989,51	0,00	197,90	0,00	197,90	791,61	0,00	20,00	80,00

Legende: 1 - Spalte 7./. Spalte 11, 2 -Umbuchung von einer Anlageklasse in eine andere, 3 Zuschreibungen sind in Spalte 9 gesondert aufzuführen, 4 - (Spalte 9 * 100) : Spalte 7, 5 - (Spalte 12 * 100) : Spalte 7,9 - inkl. Umbuchungen
alle währungsrelevanten Beträge in EUR
Spalte 1 - Die Ziffern geben an, in welchen Kontengruppen und Kontenarten veranschlagt wird

Anlagenbuchführung
Anlagenspiegel

erstellt am: **07.12.2017 / 07:33:22**
erstellt von: **Hauke Stammer**
erstellt für: **00 Amt Föhr-Amrum**
Haushaltsjahr: **2015**

Eingeschränkt auf: Alle Anlagenummern, ohne Typen Zuschuss und Beitrag

Fibu-Bestandskonto Anlagenummer/-unternr		Anschaffungs- und Herstellungskosten					Abschreibung				Restbuchwerte am Ende des Wirtschaftsjahres	Restbuchwerte am Ende des vorangegangenen Wirtschaftsjahres	Kennzahlen	
		Anfangsstand	Zugang	Abgang	Umbuchungen 2)	Endstand	Anfangsstand	Zugang, d.h. Abschreibung im Haushaltsjahr 3)	Abgang, d.h. angesammelte Abschreibungen auf die in Spalte 5 ausgewiesenen Abgänge	Endstand	1)		Durchschnittlicher Abschreibungssatz 4)	Durchschnitt-licher Restbuchwert 5)
		EUR	EUR	EUR	EUR	EUR	EUR	EUR	EUR	EUR	EUR	EUR	v.H.	v.H.
1	2	3	4	5	6	7	8	9	10	11	12	13	14	15
	005592/000 2 Mobile Lautsprecherboxen Ibiza	0,00	538,00	0,00	0,00	538,00	0,00	107,60	0,00	107,60	430,40	0,00	20,00	80,00
	005593/000 SMS Projector CL	0,00	189,21	0,00	0,00	189,21	0,00	37,84	0,00	37,84	151,37	0,00	20,00	80,00
	005594/000 6 Betten inkl.Lattenrost und Matratze	0,00	1.439,21	0,00	0,00	1.439,21	0,00	287,84	0,00	287,84	1.151,37	0,00	20,00	80,00
	005595/000 9 Etagenbetten inkl. Rahmen+Matratze; 4Polym	0,00	4.242,52	0,00	0,00	4.242,52	0,00	848,50	0,00	848,50	3.394,02	0,00	20,00	80,00
	005596/000 Aktenschrank, Halbschrank	0,00	1.288,53	0,00	0,00	1.288,53	0,00	257,71	0,00	257,71	1.030,82	0,00	20,00	79,99
	005597/000 Flexeo Hochschrank mit Drehtüren	0,00	748,00	0,00	0,00	748,00	0,00	149,60	0,00	149,60	598,40	0,00	20,00	80,00
	005598/000 Grundregal Halbschuhe	0,00	358,00	0,00	0,00	358,00	0,00	71,60	0,00	71,60	286,40	0,00	20,00	80,00
	005795/000 div. Lamellenanlagen Öömrang Skuul	4.189,28	0,00	0,00	0,00	4.189,28	837,86	837,86	0,00	1.675,72	2.513,56	3.351,42	20,00	59,99
	005803/000 Montage Lamellenanlagen (2014 gekauft) nachtr. AHK zu AG 5795	0,00	191,85	0,00	0,00	191,85	0,00	38,37	0,00	38,37	153,48	0,00	20,00	80,00
	Summe Fibu-Bestandskonto: 08910000 - Sammelposten für Vermögensgegenstände über 150 Euro bis 1.000 Euro ohne Umsatzsteuer	309.337,56	108.364,78	0,00	0,00	417.702,34	187.576,49	72.432,72	0,00	260.009,21	157.693,13	121.761,07	17,34	37,75
	Fibu-Bestandskonto: 08910050 - BGS - Sammelposten für Vermögensgegenstände über 150 EUR bis 1.000 EUR ohne Umsatzsteuer													
	000980/000 7 Stck. Büroschränke, Profi Modul (Sammelposten)	1.769,57	0,00	0,00	0,00	1.769,57	1.769,57	0,00	0,00	1.769,57	0,00	0,00	0,00	0,00
	004371/000 FormCube Bausatz	451,01	0,00	0,00	0,00	451,01	360,80	90,21	0,00	451,01	0,00	90,21	20,00	0,00
	Summe Fibu-Bestandskonto: 08910050 - BGS - Sammelposten für Vermögensgegenstände über 150 EUR bis 1.000 EUR ohne Umsatzsteuer	2.220,58	0,00	0,00	0,00	2.220,58	2.130,37	90,21	0,00	2.220,58	0,00	90,21	4,06	0,00
	Fibu-Bestandskonto: 08910400 - OGS -													

Legende: 1 - Spalte 7./. Spalte 11, 2 -Umbuchung von einer Anlageklasse in eine andere, 3 Zuschreibungen sind in Spalte 9 gesondert aufzuführen, 4 - (Spalte 9 * 100) : Spalte 7, 5 - (Spalte 12 * 100) : Spalte 7,9 - inkl. Umbuchungen
alle währungsrelevanten Beträge in EUR
Spalte 1 - Die Ziffern geben an, in welchen Kontengruppen und Kontenarten veranschlagt wird

Anlagenbuchführung
Anlagenspiegel

erstellt am: **07.12.2017 / 07:33:22**
erstellt von: **Hauke Stammer**
erstellt für: **00 Amt Föhr-Amrum**
Haushaltsjahr: **2015**

Eingeschränkt auf: Alle Anlagenummern, ohne Typen Zuschuss und Beitrag

Fibu-Bestandskonto / Anlagenummer/-unternr		Anschaffungs- und Herstellungskosten					Abschreibung				Restbuchwerte am Ende des Wirtschaftsjahres	Restbuchwerte am Ende des vorangegangenen Wirtschaftsjahres	Kennzahlen	
		Anfangsstand	Zugang	Abgang	Umbuchungen 2)	Endstand	Anfangsstand	Zugang, d.h. Abschreibung im Haushaltsjahr 3)	Abgang, d.h. angesammelte Abschreibungen auf die in Spalte 5 ausgewiesenen Abgänge	Endstand	1)		Durchschnittlicher Abschreibungssatz 4)	Durchschnitt-licher Restbuchwert 5)
		EUR	EUR	EUR	EUR	EUR	EUR	EUR	EUR	EUR	EUR	EUR	v.H.	v.H.
1	2	3	4	5	6	7	8	9	10	11	12	13	14	15
	Sammelposten für Vermögensgegenstände über 150 Euro bis 1.000 Euro ohne Umsatzsteuer													
	004464/000 Faltturnmatten, Spielball, Dosenw	421,40	0,00	0,00	0,00	421,40	337,12	84,28	0,00	421,40	0,00	84,28	20,00	0,00
	Summe Fibu-Bestandskonto: 08910400 - OGS - Sammelposten für Vermögensgegenstände über 150 Euro bis 1.000 Euro ohne Umsatzsteuer	421,40	0,00	0,00	0,00	421,40	337,12	84,28	0,00	421,40	0,00	84,28	20,00	0,00
	Summe Fibu-Bestandskonto: 089 - Sammelposten für Vermögensgegenstände über 150 Euro bis 1.000 Euro ohne Umsatzsteuer	311.979,54	108.364,78	0,00	0,00	420.344,32	190.043,98	72.607,21	0,00	262.651,19	157.693,13	121.935,56	17,27	37,51
	Summe Fibu-Bestandskonto: 08 - Betriebs- und Geschäftsausstattung	1.502.840,60	137.141,62	0,00	44.709,23	1.684.691,45	1.032.191,54	135.998,93	0,00	1.168.190,47	516.500,98	470.649,06	8,07	30,65
	Fibu-Bestandskonto: 09 - Geleistete Anzahlungen, Anzahlungen im Bau													
	Fibu-Bestandskonto: 090 - Geleistete Anzahlungen, Anzahlungen im Bau													
	Fibu-Bestandskonto: 09000000 - Geleistete Anzahlungen , Anlagen im Bau													
	004116/000 Jugendzentrum Amrum (im Bau)	0,00	0,00	0,00	0,00	0,00	0,00	0,00	0,00	0,00	0,00	0,00	0,00	0,00
	004318/000 Bauarbeiten Öömrang Skuul (im Bau)	6.226.333,68	821.969,35	121.135,11	-6.927.167,92	0,00	0,00	0,00	0,00	0,00	0,00	6.226.333,68	0,00	0,00
	004319/000 Ziegeleiweg, Obdachlosenunterkünfte (im Bau)	0,00	0,00	0,00	0,00	0,00	0,00	0,00	0,00	0,00	0,00	0,00	0,00	0,00
	004455/000 Balancierpfad	0,00	0,00	0,00	0,00	0,00	0,00	0,00	0,00	0,00	0,00	0,00	0,00	0,00

Legende: 1 - Spalte 7./. Spalte 11, 2 -Umbuchung von einer Anlageklasse in eine andere, 3 Zuschreibungen sind in Spalte 9 gesondert aufzuführen, 4 - (Spalte 9 * 100) : Spalte 7, 5 - (Spalte 12 * 100) : Spalte 7,9 - inkl. Umbuchungen
alle währungsrelevanten Beträge in EUR
Spalte 1 - Die Ziffern geben an, in welchen Kontengruppen und Kontenarten veranschlagt wird

Anlagenbuchführung
Anlagenspiegel

erstellt am: **07.12.2017 / 07:33:22**
erstellt von: **Hauke Stammer**
erstellt für: **00 Amt Föhr-Amrum**
Haushaltsjahr: **2015**

Eingeschränkt auf: Alle Anlagenummern, ohne Typen Zuschuss und Beitrag

Fibu-Bestandskonto / Anlagenummer/-unternr		Anschaffungs- und Herstellungskosten					Abschreibung				Restbuchwerte am Ende des Wirtschaftsjahres	Restbuchwerte am Ende des vorangegangenen Wirtschaftsjahres	Kennzahlen	
		Anfangsstand	Zugang	Abgang	Umbuchungen 2)	Endstand	Anfangsstand	Zugang, d.h. Abschreibung im Haushaltsjahr 3)	Abgang, d.h. angesammelte Abschreibungen auf die in Spalte 5 ausgewiesenen Abgänge	Endstand	1)		Durchschnittlicher Abschreibungssatz 4)	Durchschnitt-licher Restbuchwert 5)
		EUR	EUR	EUR	EUR	EUR	EUR	EUR	EUR	EUR	EUR	EUR	v.H.	v.H.
1	2	3	4	5	6	7	8	9	10	11	12	13	14	15
	004531/000 Anbau und Ausbau Kindergarten Midlum	0,00	0,00	0,00	0,00	0,00	0,00	0,00	0,00	0,00	0,00	0,00	0,00	0,00
	005176/000 Neubau Kleinspielfeld	0,00	0,00	0,00	0,00	0,00	0,00	0,00	0,00	0,00	0,00	0,00	0,00	0,00
	005421/000 Sanierung Eilun Feer Skuul - AiB Projekt 21003	126.231,79	21.170,56	0,00	0,00	147.402,35	0,00	0,00	0,00	0,00	147.402,35	126.231,79	0,00	100,00
	005610/000 Notunterkunft - Ausbau OG AiB	0,00	43.104,34	0,00	0,00	43.104,34	0,00	0,00	0,00	0,00	43.104,34	0,00	0,00	100,00
	005611/000 AiB - SW "Lütte Straat", Wrixum	0,00	21.423,24	0,00	-21.423,24	0,00	0,00	0,00	0,00	0,00	0,00	0,00	0,00	0,00
	005757/000 SW-Bereich Midlum, B-Plan 7 - AiB	0,00	0,00	0,00	0,00	0,00	0,00	0,00	0,00	0,00	0,00	0,00	0,00	0,00
	Summe Fibu-Bestandskonto: 09000000 - Geleistete Anzahlungen , Anlagen im Bau	6.352.565,47	907.667,49	121.135,11	-6.948.591,16	190.506,69	0,00	0,00	0,00	0,00	190.506,69	6.352.565,47	0,00	100,00
	Summe Fibu-Bestandskonto: 090 - Geleistete Anzahlungen, Anzahlungen im Bau	6.352.565,47	907.667,49	121.135,11	-6.948.591,16	190.506,69	0,00	0,00	0,00	0,00	190.506,69	6.352.565,47	0,00	100,00
	Summe Fibu-Bestandskonto: 09 - Geleistete Anzahlungen, Anzahlungen im Bau	6.352.565,47	907.667,49	121.135,11	-6.948.591,16	190.506,69	0,00	0,00	0,00	0,00	190.506,69	6.352.565,47	0,00	100,00
	Summe Fibu-Bestandskonto: 0 - Immaterielle Vermögensgegenstände und Sachanlagen	41.848.002,65	1.131.391,89	122.235,97	0,00	42.857.158,57	18.598.064,24	719.630,37	910,06	19.316.784,55	23.540.374,02	23.249.938,41	1,67	54,92
	Fibu-Bestandskonto: 1 - Finanzanlagen, Umlaufvermögen und aktive Rechnungsabgrenzung													
	Fibu-Bestandskonto: 11 - Beteiligungen													
	Fibu-Bestandskonto: 111 - Beteiligungen													
	Fibu-Bestandskonto: 1111 - Beteiligungen													
	Fibu-Bestandskonto: 11110000 - Beteiligungen													

Legende: 1 - Spalte 7./. Spalte 11, 2 -Umbuchung von einer Anlageklasse in eine andere, 3 Zuschreibungen sind in Spalte 9 gesondert aufzuführen, 4 - (Spalte 9 * 100) : Spalte 7, 5 - (Spalte 12 * 100) : Spalte 7,9 - inkl. Umbuchungen
alle währungsrelevanten Beträge in EUR
Spalte 1 - Die Ziffern geben an, in welchen Kontengruppen und Kontenarten veranschlagt wird

Anlagenbuchführung
Anlagenspiegel

erstellt am: **07.12.2017 / 07:33:23**
erstellt von: **Hauke Stammer**
erstellt für: **00 Amt Föhr-Amrum**
Haushaltsjahr: **2015**

Eingeschränkt auf: Alle Anlagenummern, ohne Typen Zuschuss und Beitrag

Fibu-Bestandskonto / Anlagenummer/-unternr		Anschaffungs- und Herstellungskosten					Abschreibung				Restbuchwerte am Ende des Wirtschaftsjahres	Restbuchwerte am Ende des vorangegangenen Wirtschaftsjahres	Kennzahlen	
		Anfangsstand	Zugang	Abgang	Umbuchungen 2)	Endstand	Anfangsstand	Zugang, d.h. Abschreibung im Haushaltsjahr 3)	Abgang, d.h. angesammelte Abschreibungen auf die in Spalte 5 ausgewiesenen Abgänge	Endstand	1)		Durchschnittlicher Abschreibungssatz 4)	Durchschnitt-licher Restbuchwert 5)
		EUR	EUR	EUR	EUR	EUR	EUR	EUR	EUR	EUR	EUR	EUR	v.H.	v.H.
1	2	3	4	5	6	7	8	9	10	11	12	13	14	15
	004141/000 Anteil Hafengesellschaft Dagebüll mbH	477.035,74	0,00	0,00	0,00	477.035,74	0,00	0,00	0,00	0,00	477.035,74	477.035,74	0,00	100,00
	004565/000 Stammeinl.IT-Verbund SH Amt Föhr-Amrm,ze	500,00	0,00	0,00	0,00	500,00	0,00	0,00	0,00	0,00	500,00	500,00	0,00	100,00
	Summe Fibu-Bestandskonto: 11110000 - Beteiligungen	477.535,74	0,00	0,00	0,00	477.535,74	0,00	0,00	0,00	0,00	477.535,74	477.535,74	0,00	100,00
	Summe Fibu-Bestandskonto: 1111 - Beteiligungen	477.535,74	0,00	0,00	0,00	477.535,74	0,00	0,00	0,00	0,00	477.535,74	477.535,74	0,00	100,00
	Fibu-Bestandskonto: 1114 - Sonstige Anteilsrechte													
	Fibu-Bestandskonto: 11140000 - Beteiligungen, Sonstige Anteilsrechte													
	004596/000 Genossenschatsanteile Gewoba Nord	2.147,43	0,00	0,00	0,00	2.147,43	0,00	0,00	0,00	0,00	2.147,43	2.147,43	0,00	100,00
	004597/000 Genossenschatsanteile Wobau Eiderstedt	306,87	0,00	0,00	0,00	306,87	0,00	0,00	0,00	0,00	306,87	306,87	0,00	100,00
	004598/000 Genossenschatsanteile FAB	160,00	0,00	0,00	0,00	160,00	0,00	0,00	0,00	0,00	160,00	160,00	0,00	100,00
	Summe Fibu-Bestandskonto: 11140000 - Beteiligungen, Sonstige Anteilsrechte	2.614,30	0,00	0,00	0,00	2.614,30	0,00	0,00	0,00	0,00	2.614,30	2.614,30	0,00	100,00
	Summe Fibu-Bestandskonto: 1114 - Sonstige Anteilsrechte	2.614,30	0,00	0,00	0,00	2.614,30	0,00	0,00	0,00	0,00	2.614,30	2.614,30	0,00	100,00
	Summe Fibu-Bestandskonto: 111 - Beteiligungen	480.150,04	0,00	0,00	0,00	480.150,04	0,00	0,00	0,00	0,00	480.150,04	480.150,04	0,00	100,00
	Summe Fibu-Bestandskonto: 11 - Beteiligungen	480.150,04	0,00	0,00	0,00	480.150,04	0,00	0,00	0,00	0,00	480.150,04	480.150,04	0,00	100,00
	Fibu-Bestandskonto: 13 - Ausleihungen													
	Fibu-Bestandskonto: 131 - Ausleihungen													

Legende: 1 - Spalte 7./. Spalte 11, 2 -Umbuchung von einer Anlageklasse in eine andere, 3 Zuschreibungen sind in Spalte 9 gesondert aufzuführen, 4 - (Spalte 9 * 100) : Spalte 7, 5 - (Spalte 12 * 100) : Spalte 7,9 - inkl. Umbuchungen
alle währungsrelevanten Beträge in EUR
Spalte 1 - Die Ziffern geben an, in welchen Kontengruppen und Kontenarten veranschlagt wird

Anlagenbuchführung
Anlagenspiegel

erstellt am: **07.12.2017 / 07:33:23**
erstellt von: **Hauke Stammer**
erstellt für: **00 Amt Föhr-Amrum**
Haushaltsjahr: **2015**

Eingeschränkt auf: Alle Anlagenummern, ohne Typen Zuschuss und Beitrag

Fibu-Bestandskonto / Anlagenummer/-unternr		Anschaffungs- und Herstellungskosten					Abschreibung				Restbuchwerte am Ende des Wirtschaftsjahres	Restbuchwerte am Ende des vorangegangenen Wirtschaftsjahres	Kennzahlen	
		Anfangsstand	Zugang	Abgang	Umbuchungen 2)	Endstand	Anfangsstand	Zugang, d.h. Abschreibung im Haushaltsjahr 3)	Abgang, d.h. angesammelte Abschreibungen auf die in Spalte 5 ausgewiesenen Abgänge	Endstand	1)		Durchschnittlicher Abschreibungssatz 4)	Durchschnitt-licher Restbuchwert 5)
		EUR	EUR	EUR	EUR	EUR	EUR	EUR	EUR	EUR	EUR	EUR	v.H.	v.H.
1	2	3	4	5	6	7	8	9	10	11	12	13	14	15
	Fibu-Bestandskonto: 1318 - Ausleihungen sonstiger inländischer Bereich													
	Fibu-Bestandskonto: 13180000 - Ausleihungen sonstiger inländischer Bereich Berichtigungen (nicht Bund)													
	004599/000 Anteile Wyker Dampfschiffs Reederei GmbH	15.687,84	0,00	0,00	0,00	15.687,84	0,00	0,00	0,00	0,00	15.687,84	15.687,84	0,00	100,00
	Summe Fibu-Bestandskonto: 13180000 - Ausleihungen sonstiger inländischer Bereich Berichtigungen (nicht Bund)	15.687,84	0,00	0,00	0,00	15.687,84	0,00	0,00	0,00	0,00	15.687,84	15.687,84	0,00	100,00
	Fibu-Bestandskonto: 13183000 - Ausleihungen sonstiger inländischer Bereich Laufzeit (mehr als 5 Jahre)													
	004143/000 Tilgung 2011	4.374,62	0,00	190,20	0,00	4.184,42	0,00	0,00	0,00	0,00	4.184,42	4.374,62	0,00	100,00
	004144/000 Ausleihung Projekt 62103	4.374,62	0,00	190,20	0,00	4.184,42	0,00	0,00	0,00	0,00	4.184,42	4.374,62	0,00	100,00
	004146/000 Ausleihung Projekt 62001	127.004,95	0,00	5.521,95	0,00	121.483,00	0,00	0,00	0,00	0,00	121.483,00	127.004,95	0,00	100,00
	Summe Fibu-Bestandskonto: 13183000 - Ausleihungen sonstiger inländischer Bereich Laufzeit (mehr als 5 Jahre)	135.754,19	0,00	5.902,35	0,00	129.851,84	0,00	0,00	0,00	0,00	129.851,84	135.754,19	0,00	100,00
	Summe Fibu-Bestandskonto: 1318 - Ausleihungen sonstiger inländischer Bereich	151.442,03	0,00	5.902,35	0,00	145.539,68	0,00	0,00	0,00	0,00	145.539,68	151.442,03	0,00	100,00
	Summe Fibu-Bestandskonto: 131 - Ausleihungen	151.442,03	0,00	5.902,35	0,00	145.539,68	0,00	0,00	0,00	0,00	145.539,68	151.442,03	0,00	100,00
	Summe Fibu-Bestandskonto: 13 - Ausleihungen	151.442,03	0,00	5.902,35	0,00	145.539,68	0,00	0,00	0,00	0,00	145.539,68	151.442,03	0,00	100,00

Legende: 1 - Spalte 7./. Spalte 11, 2 -Umbuchung von einer Anlageklasse in eine andere, 3 Zuschreibungen sind in Spalte 9 gesondert aufzuführen, 4 - (Spalte 9 * 100) : Spalte 7, 5 - (Spalte 12 * 100) : Spalte 7,9 - inkl. Umbuchungen
alle währungsrelevanten Beträge in EUR
Spalte 1 - Die Ziffern geben an, in welchen Kontengruppen und Kontenarten veranschlagt wird

Anlagenbuchführung
Anlagenspiegel

erstellt am: **07.12.2017 / 07:33:23**
erstellt von: **Hauke Stammer**
erstellt für: **00 Amt Föhr-Amrum**
Haushaltsjahr: **2015**

Eingeschränkt auf: Alle Anlagenummern, ohne Typen Zuschuss und Beitrag

Fibu-Bestandskonto Anlagenummer/-unternr		Anschaffungs- und Herstellungskosten					Abschreibung				Restbuchwerte am Ende des Wirtschaftsjahres	Restbuchwerte am Ende des vorangegangenen Wirtschaftsjahres	Kennzahlen	
		Anfangsstand	Zugang	Abgang	Umbuchungen 2)	Endstand	Anfangsstand	Zugang, d.h. Abschreibung im Haushaltsjahr 3)	Abgang, d.h. angesammelte Abschreibungen auf die in Spalte 5 ausgewiesenen Abgänge	Endstand	1)		Durchschnittlicher Abschreibungssatz 4)	Durchschnitt-licher Restbuchwert 5)
		EUR	EUR	EUR	EUR	EUR	EUR	EUR	EUR	EUR	EUR	EUR	v.H.	v.H.
1	2	3	4	5	6	7	8	9	10	11	12	13	14	15
	Summe Fibu-Bestandskonto: 1 - Finanzanlagen, Umlaufvermögen und aktive Rechnungsabgrenzung	631.592,07	0,00	5.902,35	0,00	625.689,72	0,00	0,00	0,00	0,00	625.689,72	631.592,07	0,00	100,00
	Summe Fibu-Bestandskonto: Amt Föhr-Amrum	42.479.594,72	1.131.391,89	128.138,32	0,00	43.482.848,29	18.598.064,24	719.630,37	910,06	19.316.784,55	24.166.063,74	23.881.530,48	1,65	55,57

Legende: 1 - Spalte 7./. Spalte 11, 2 -Umbuchung von einer Anlageklasse in eine andere, 3 Zuschreibungen sind in Spalte 9 gesondert aufzuführen, 4 - (Spalte 9 * 100) : Spalte 7, 5 - (Spalte 12 * 100) : Spalte 7,9 - inkl. Umbuchungen
alle währungsrelevanten Beträge in EUR
Spalte 1 - Die Ziffern geben an, in welchen Kontengruppen und Kontenarten veranschlagt wird

Anlagenbuchführung

Anlagenspiegel

erstellt am: **07.12.2017 / 07:33:38**
erstellt von: **Hauke Stammer**
erstellt für: **00 Amt Föhr-Amrum**
Haushaltsjahr: **2015**

Eingeschränkt auf: Alle Anlagenummern, nur Typen Zuschuss und Beitrag

Fibu-Bestandskonto / Anlagenummer/-unternr		Anschaffungs- und Herstellungskosten					Abschreibung				Restbuchwerte am Ende des Wirtschaftsjahres	Restbuchwerte am Ende des vorangegangenen Wirtschaftsjahres	Kennzahlen	
		Anfangsstand	Zugang	Abgang	Umbuchungen 2)	Endstand	Anfangsstand	Zugang, d.h. Abschreibung im Haushaltsjahr 3)	Abgang, d.h. angesammelte Abschreibungen auf die in Spalte 5 ausgewiesenen Abgänge	Endstand	1)		Durchschnittlicher Abschreibungssatz 4)	Durchschnitt-licher Restbuchwert 5)
		EUR	EUR	EUR	EUR	EUR	EUR	EUR	EUR	EUR	EUR	EUR	v.H.	v.H.
1	2	3	4	5	6	7	8	9	10	11	12	13	14	15
	Fibu-Bestandskonto: Amt Föhr-Amrum													
	Fibu-Bestandskonto: 2 - Eigenkapital, Sonderposten und Rückstellungen													
	Fibu-Bestandskonto: 20 - Eigenkapital													
	Fibu-Bestandskonto: 202 - Sonderrücklage													
	Fibu-Bestandskonto: 2021 - Nicht aufzulösende Zuschüsse													
	Fibu-Bestandskonto: 20218000 - Nicht aufzulösende Zuschüsse übrige Bereiche													
	005619/000 Hausanschl.kosten Midlum Westerstieg - Beiträge	0,00	0,00	0,00	0,00	0,00	0,00	0,00	0,00	0,00	0,00	0,00	0,00	0,00
	005620/000 Hausanschl.kosten Wrixum Lütte Straat - Beiträge	0,00	0,00	0,00	0,00	0,00	0,00	0,00	0,00	0,00	0,00	0,00	0,00	0,00
	005621/000 Hausanschl.kosten Alkersum Marschweg - Beiträge	0,00	0,00	0,00	0,00	0,00	0,00	0,00	0,00	0,00	0,00	0,00	0,00	0,00
	005692/000 Hausanschl.kosten Midlum Dörpstraat 2014	3.090,54	0,00	0,00	0,00	3.090,54	0,00	0,00	0,00	0,00	3.090,54	3.090,54	0,00	100,00
	005693/000 Hausanschlusskosten Bi de Krog	3.530,56	0,00	0,00	0,00	3.530,56	0,00	0,00	0,00	0,00	3.530,56	3.530,56	0,00	100,00
	005781/000 Hausanschl.kosten Alkersum Marschweg - Beiträge	3.848,54	0,00	0,00	0,00	3.848,54	0,00	0,00	0,00	0,00	3.848,54	3.848,54	0,00	100,00
	005796/000 Hausanschl.kosten Midlum Westerstieg - Beiträge	10.888,36	0,00	0,00	0,00	10.888,36	0,00	0,00	0,00	0,00	10.888,36	10.888,36	0,00	100,00
	005797/000 Hausanschl.kosten Wrixum Lütte Straat - Beiträge	3.557,42	0,00	0,00	0,00	3.557,42	0,00	0,00	0,00	0,00	3.557,42	3.557,42	0,00	100,00

Legende: 1 - Spalte 7./. Spalte 11, 2 -Umbuchung von einer Anlageklasse in eine andere, 3 Zuschreibungen sind in Spalte 9 gesondert aufzuführen, 4 - (Spalte 9 * 100) : Spalte 7, 5 - (Spalte 12 * 100) : Spalte 7,9 - inkl. Umbuchungen
alle währungsrelevanten Beträge in EUR
Spalte 1 - Die Ziffern geben an, in welchen Kontengruppen und Kontenarten veranschlagt wird

Anlagenbuchführung
Anlagenspiegel

erstellt am: **07.12.2017 / 07:33:39**
erstellt von: **Hauke Stammer**
erstellt für: **00 Amt Föhr-Amrum**
Haushaltsjahr: **2015**

Eingeschränkt auf: Alle Anlagenummern, nur Typen Zuschuss und Beitrag

Fibu-Bestandskonto / Anlagenummer/-unternr		Anschaffungs- und Herstellungskosten					Abschreibung				Restbuchwerte am Ende des Wirtschaftsjahres	Restbuchwerte am Ende des vorangegangenen Wirtschaftsjahres	Kennzahlen	
		Anfangsstand	Zugang	Abgang	Umbuchungen 2)	Endstand	Anfangsstand	Zugang, d.h. Abschreibung im Haushaltsjahr 3)	Abgang, d.h. angesammelte Abschreibungen auf die in Spalte 5 ausgewiesenen Abgänge	Endstand	1)		Durchschnittlicher Abschreibungssatz 4)	Durchschnitt-licher Restbuchwert 5)
		EUR	EUR	EUR	EUR	EUR	EUR	EUR	EUR	EUR	EUR	EUR	v.H.	v.H.
1	2	3	4	5	6	7	8	9	10	11	12	13	14	15
	Summe Fibu-Bestandskonto: 20218000 - Nicht aufzulösende Zuschüsse übrige Bereiche	24.915,42	0,00	0,00	0,00	24.915,42	0,00	0,00	0,00	0,00	24.915,42	24.915,42	0,00	100,00
	Summe Fibu-Bestandskonto: 2021 - Nicht aufzulösende Zuschüsse	24.915,42	0,00	0,00	0,00	24.915,42	0,00	0,00	0,00	0,00	24.915,42	24.915,42	0,00	100,00
	Fibu-Bestandskonto: 2022 - Nicht aufzulösende Zuweisungen													
	Fibu-Bestandskonto: 20220000 - nicht aufzulösende Zuweisungen													
	003525/000 Abwasserbeseitigungsanlagen / Landeszuweisungen	1.759.208,43	0,00	0,00	0,00	1.759.208,43	0,00	0,00	0,00	0,00	1.759.208,43	1.759.208,43	0,00	100,00
	003527/000 Abwasserbeseitigungsanlagen / Landeszuweisungen	46.418,25	0,00	0,00	0,00	46.418,25	0,00	0,00	0,00	0,00	46.418,25	46.418,25	0,00	100,00
	003528/000 Abwasserbeseitigungsanlagen / Landeszuweisungen	252.224,19	0,00	0,00	0,00	252.224,19	0,00	0,00	0,00	0,00	252.224,19	252.224,19	0,00	100,00
	Summe Fibu-Bestandskonto: 20220000 - nicht aufzulösende Zuweisungen	2.057.850,87	0,00	0,00	0,00	2.057.850,87	0,00	0,00	0,00	0,00	2.057.850,87	2.057.850,87	0,00	100,00
	Summe Fibu-Bestandskonto: 2022 - Nicht aufzulösende Zuweisungen	2.057.850,87	0,00	0,00	0,00	2.057.850,87	0,00	0,00	0,00	0,00	2.057.850,87	2.057.850,87	0,00	100,00
	Summe Fibu-Bestandskonto: 202 - Sonderrücklage	2.082.766,29	0,00	0,00	0,00	2.082.766,29	0,00	0,00	0,00	0,00	2.082.766,29	2.082.766,29	0,00	100,00
	Summe Fibu-Bestandskonto: 20 - Eigenkapital	2.082.766,29	0,00	0,00	0,00	2.082.766,29	0,00	0,00	0,00	0,00	2.082.766,29	2.082.766,29	0,00	100,00
	Fibu-Bestandskonto: 23 - Sonderposten													
	Fibu-Bestandskonto: 231 - aufzulösende Zuschüsse													

Legende: 1 - Spalte 7./. Spalte 11, 2 -Umbuchung von einer Anlageklasse in eine andere, 3 Zuschreibungen sind in Spalte 9 gesondert aufzuführen, 4 - (Spalte 9 * 100) : Spalte 7, 5 - (Spalte 12 * 100) : Spalte 7,9 - inkl. Umbuchungen
alle währungsrelevanten Beträge in EUR
Spalte 1 - Die Ziffern geben an, in welchen Kontengruppen und Kontenarten veranschlagt wird

Anlagenbuchführung
Anlagenspiegel

erstellt am: **07.12.2017 / 07:33:39**
erstellt von: **Hauke Stammer**
erstellt für: **00 Amt Föhr-Amrum**
Haushaltsjahr: **2015**

Eingeschränkt auf: Alle Anlagenummern, nur Typen Zuschuss und Beitrag

Fibu-Bestandskonto / Anlagenummer/-unternr		Anschaffungs- und Herstellungskosten					Abschreibung				Restbuchwerte am Ende des Wirtschaftsjahres	Restbuchwerte am Ende des vorangegangenen Wirtschaftsjahres	Kennzahlen	
		Anfangsstand	Zugang	Abgang	Umbuchungen 2)	Endstand	Anfangsstand	Zugang, d.h. Abschreibung im Haushaltsjahr 3)	Abgang, d.h. angesammelte Abschreibungen auf die in Spalte 5 ausgewiesenen Abgänge	Endstand	1)		Durchschnittlicher Abschreibungssatz 4)	Durchschnitt-licher Restbuchwert 5)
		EUR	EUR	EUR	EUR	EUR	EUR	EUR	EUR	EUR	EUR	EUR	v.H.	v.H.
1	2	3	4	5	6	7	8	9	10	11	12	13	14	15
	Fibu-Bestandskonto: 23103000 - aufzulösende Zuschüsse von Zweckverbänden und dergl.													
	004500/000 Zuschüsse Wärmebildkamera	75,00	0,00	0,00	0,00	75,00	20,32	9,38	0,00	29,70	45,30	54,68	12,51	60,40
	004501/000 Zuschüsse Wärmebildkamera	75,00	0,00	0,00	0,00	75,00	20,32	9,38	0,00	29,70	45,30	54,68	12,51	60,40
	004502/000 Zuschüsse Wärmebildkamera	75,00	0,00	0,00	0,00	75,00	20,32	9,38	0,00	29,70	45,30	54,68	12,51	60,40
	004503/000 Zuschüsse Wärmebildkamera	75,00	0,00	0,00	0,00	75,00	20,32	9,38	0,00	29,70	45,30	54,68	12,51	60,40
	Summe Fibu-Bestandskonto: 23103000 - aufzulösende Zuschüsse von Zweckverbänden und dergl.	300,00	0,00	0,00	0,00	300,00	81,28	37,52	0,00	118,80	181,20	218,72	12,50	60,40
	Fibu-Bestandskonto: 23107000 - aufzulösende Zuschüsse private Unternehmen													
	000979/000 Digitales schwarzes Brett, DBSclassic / Zuschuss	653,53	0,00	0,00	0,00	653,53	653,53	0,00	0,00	653,53	0,00	0,00	0,00	0,00
	004504/000 Zuschüsse Wärmebildkamera	9.701,00	0,00	0,00	0,00	9.701,00	2.627,37	1.212,63	0,00	3.840,00	5.861,00	7.073,63	12,50	60,41
	004505/000 Zuschüsse Wärmebildkamera	9.701,00	0,00	0,00	0,00	9.701,00	2.627,37	1.212,63	0,00	3.840,00	5.861,00	7.073,63	12,50	60,41
	004506/000 Zuschüsse Wärmebildkamera	9.701,00	0,00	0,00	0,00	9.701,00	2.627,37	1.212,63	0,00	3.840,00	5.861,00	7.073,63	12,50	60,41
	004507/000 Zuschüsse Wärmebildkamera	9.701,00	0,00	0,00	0,00	9.701,00	2.627,37	1.212,63	0,00	3.840,00	5.861,00	7.073,63	12,50	60,41
	004595/000 Digitales schwarzes Brett, DSBtouch / Zuschuss	346,47	0,00	0,00	0,00	346,47	346,47	0,00	0,00	346,47	0,00	0,00	0,00	0,00
	005177/000 Spende für Ausstatt.Sport-Spielfeld RHS	0,00	0,00	0,00	0,00	0,00	0,00	0,00	0,00	0,00	0,00	0,00	0,00	0,00
	005415/001 Spende für Ausstatt.Sport-Spielfeld RHS	250,00	0,00	0,00	0,00	250,00	33,33	25,00	0,00	58,33	191,67	216,67	10,00	76,66
	005416/000 Spende für Rauchdemohaus	0,00	0,00	0,00	0,00	0,00	0,00	0,00	0,00	0,00	0,00	0,00	0,00	0,00

Legende: 1 - Spalte 7./. Spalte 11, 2 -Umbuchung von einer Anlageklasse in eine andere, 3 Zuschreibungen sind in Spalte 9 gesondert aufzuführen, 4 - (Spalte 9 * 100) : Spalte 7, 5 - (Spalte 12 * 100) : Spalte 7,9 - inkl. Umbuchungen
alle währungsrelevanten Beträge in EUR
Spalte 1 - Die Ziffern geben an, in welchen Kontengruppen und Kontenarten veranschlagt wird

Anlagenbuchführung
Anlagenspiegel

erstellt am: **07.12.2017 / 07:33:39**
erstellt von: **Hauke Stammer**
erstellt für: **00 Amt Föhr-Amrum**
Haushaltsjahr: **2015**

Eingeschränkt auf: Alle Anlagenummern, nur Typen Zuschuss und Beitrag

Fibu-Bestandskonto / Anlagenummer/-unternr		Anschaffungs- und Herstellungskosten					Abschreibung				Restbuchwerte am Ende des Wirtschaftsjahres	Restbuchwerte am Ende des vorangegangenen Wirtschaftsjahres	Kennzahlen	
		Anfangsstand	Zugang	Abgang	Umbuchungen 2)	Endstand	Anfangsstand	Zugang, d.h. Abschreibung im Haushaltsjahr 3)	Abgang, d.h. angesammelte Abschreibungen auf die in Spalte 5 ausgewiesenen Abgänge	Endstand	1)		Durchschnittlicher Abschreibungssatz 4)	Durchschnitt-licher Restbuchwert 5)
		EUR	EUR	EUR	EUR	EUR	EUR	EUR	EUR	EUR	EUR	EUR	v.H.	v.H.
1	2	3	4	5	6	7	8	9	10	11	12	13	14	15
	005792/000 Spende für Ausstatt.Sport-Spielfeld RHS	250,00	0,00	0,00	0,00	250,00	33,33	25,00	0,00	58,33	191,67	216,67	10,00	76,66
	005794/000 Spende für Rauchdemohaus	2.400,00	0,00	0,00	0,00	2.400,00	111,95	240,85	0,00	352,80	2.047,20	2.288,05	10,04	85,30
	Summe Fibu-Bestandskonto: 23107000 - aufzulösende Zuschüsse private Unternehmen	42.704,00	0,00	0,00	0,00	42.704,00	11.688,09	5.141,37	0,00	16.829,46	25.874,54	31.015,91	12,03	60,59
	Fibu-Bestandskonto: 23108000 - aufzulösende Zuschüsse übrige Bereiche													
	004458/000 Spende Zeitreise für Balanvierpfad	0,00	0,00	0,00	0,00	0,00	0,00	0,00	0,00	0,00	0,00	0,00	0,00	0,00
	004459/000 Spende Zeitreise für Balanvierpfad	1.000,00	0,00	0,00	0,00	1.000,00	275,00	100,00	0,00	375,00	625,00	725,00	10,00	62,50
	004460/000 Spende Balancierpfad, Zeitreiseteam	0,00	0,00	0,00	0,00	0,00	0,00	0,00	0,00	0,00	0,00	0,00	0,00	0,00
	004508/000 Zuschüsse Wärmebildkamera	478,75	0,00	0,00	0,00	478,75	129,65	59,84	0,00	189,49	289,26	349,10	12,50	60,41
	004509/000 Zuschüsse Wärmebildkamera	478,75	0,00	0,00	0,00	478,75	129,65	59,84	0,00	189,49	289,26	349,10	12,50	60,41
	004510/000 Zuschüsse Wärmebildkamera	478,75	0,00	0,00	0,00	478,75	129,65	59,84	0,00	189,49	289,26	349,10	12,50	60,41
	004511/000 Zuschüsse Wärmebildkamera	478,75	0,00	0,00	0,00	478,75	129,65	59,84	0,00	189,49	289,26	349,10	12,50	60,41
	005422/000 Spende für "Tischkicker"	749,45	0,00	0,00	0,00	749,45	299,78	149,89	0,00	449,67	299,78	449,67	20,00	40,00
	005793/000 Spende Balancierpfad, Zeitreiseteam	500,00	0,00	0,00	0,00	500,00	108,10	54,05	0,00	162,15	337,85	391,90	10,81	67,57
	Summe Fibu-Bestandskonto: 23108000 - aufzulösende Zuschüsse übrige Bereiche	4.164,45	0,00	0,00	0,00	4.164,45	1.201,48	543,30	0,00	1.744,78	2.419,67	2.962,97	13,04	58,10
	Summe Fibu-Bestandskonto: 231 - aufzulösende Zuschüsse	47.168,45	0,00	0,00	0,00	47.168,45	12.970,85	5.722,19	0,00	18.693,04	28.475,41	34.197,60	12,13	60,36
	Fibu-Bestandskonto: 232 - aufzulösende Zuweisungen													
	Fibu-Bestandskonto: 23200000 - aufzulösende Zuweisungen Bund (ab 2011)													

Legende: 1 - Spalte 7./. Spalte 11, 2 -Umbuchung von einer Anlageklasse in eine andere, 3 Zuschreibungen sind in Spalte 9 gesondert aufzuführen, 4 - (Spalte 9 * 100) : Spalte 7, 5 - (Spalte 12 * 100) : Spalte 7,9 - inkl. Umbuchungen
alle währungsrelevanten Beträge in EUR
Spalte 1 - Die Ziffern geben an, in welchen Kontengruppen und Kontenarten veranschlagt wird

Anlagenbuchführung
Anlagenspiegel

erstellt am: **07.12.2017 / 07:33:40**
erstellt von: **Hauke Stammer**
erstellt für: **00 Amt Föhr-Amrum**
Haushaltsjahr: **2015**

Eingeschränkt auf: Alle Anlagenummern, nur Typen Zuschuss und Beitrag

Fibu-Bestandskonto Anlagenummer/-unternr		Anschaffungs- und Herstellungskosten					Abschreibung				Restbuchwerte am Ende des Wirtschaftsjahres	Restbuchwerte am Ende des vorangegangenen Wirtschaftsjahres	Kennzahlen	
		Anfangsstand	Zugang	Abgang	Umbuchungen 2)	Endstand	Anfangsstand	Zugang, d.h. Abschreibung im Haushaltsjahr 3)	Abgang, d.h. angesammelte Abschreibungen auf die in Spalte 5 ausgewiesenen Abgänge	Endstand	1)		Durchschnittlicher Abschreibungssatz 4)	Durchschnitt-licher Restbuchwert 5)
		EUR	EUR	EUR	EUR	EUR	EUR	EUR	EUR	EUR	EUR	EUR	v.H.	v.H.
1	2	3	4	5	6	7	8	9	10	11	12	13	14	15
	001045/000 Atemmasken PA / Zuweisung	1.390,00	0,00	0,00	0,00	1.390,00	1.389,00	0,00	0,00	1.389,00	1,00	1,00	0,00	0,07
	001046/000 Auffangbecken Chemie / Zuweisung	1.500,00	0,00	0,00	0,00	1.500,00	1.499,00	0,00	0,00	1.499,00	1,00	1,00	0,00	0,06
	001048/000 Druckbegrenzer B / Zuweisung	852,00	0,00	0,00	0,00	852,00	851,00	0,00	0,00	851,00	1,00	1,00	0,00	0,11
	001049/000 Druckbegrenzer B / Zuweisung	426,00	0,00	0,00	0,00	426,00	425,00	0,00	0,00	425,00	1,00	1,00	0,00	0,23
	001050/000 Druckminderer PA / Zuweisung	1.950,00	0,00	0,00	0,00	1.950,00	1.949,00	0,00	0,00	1.949,00	1,00	1,00	0,00	0,05
	001051/000 Druckschlauch B / Zuweisung	2.056,80	0,00	0,00	0,00	2.056,80	2.055,80	0,00	0,00	2.055,80	1,00	1,00	0,00	0,04
	001052/000 Druckschlauch C / Zuweisung	1.492,70	0,00	0,00	0,00	1.492,70	1.491,70	0,00	0,00	1.491,70	1,00	1,00	0,00	0,06
	001053/000 Druckschläuche Rettungssatz 20m / Zuweisung	470,00	0,00	0,00	0,00	470,00	469,00	0,00	0,00	469,00	1,00	1,00	0,00	0,21
	001054/000 Feuerwehrbekleidung Nebel (nur Süddorf) / Zuweisung	11.280,00	0,00	0,00	0,00	11.280,00	0,00	0,00	0,00	0,00	11.280,00	11.280,00	0,00	100,00
	001055/000 Feuerwehrbekleidung Nebel (ohne Süddorf) / Zuweisungen	17.390,00	0,00	0,00	0,00	17.390,00	0,00	0,00	0,00	0,00	17.390,00	17.390,00	0,00	100,00
	001056/000 Feuerwehrbekleidung Norddorf / Zuweisung	16.920,00	0,00	0,00	0,00	16.920,00	0,00	0,00	0,00	0,00	16.920,00	16.920,00	0,00	100,00
	001057/000 Feuerwehrbekleidung Wittdün Zuweisung	16.920,00	0,00	0,00	0,00	16.920,00	0,00	0,00	0,00	0,00	16.920,00	16.920,00	0,00	100,00
	001058/000 Funkgerät 2m tragbar / Zuweisung	2.720,00	0,00	0,00	0,00	2.720,00	2.719,00	0,00	0,00	2.719,00	1,00	1,00	0,00	0,03
	001059/000 Funkgerät 2m tragbar / Zuweisung	3.400,00	0,00	0,00	0,00	3.400,00	3.399,00	0,00	0,00	3.399,00	1,00	1,00	0,00	0,02
	001060/000 Funkgerät 2m tragbar / Zuweisung	1.360,00	0,00	0,00	0,00	1.360,00	1.359,00	0,00	0,00	1.359,00	1,00	1,00	0,00	0,07
	001061/000 Funkgerät 2m tragbar Zuweisung	2.040,00	0,00	0,00	0,00	2.040,00	2.039,00	0,00	0,00	2.039,00	1,00	1,00	0,00	0,04
	001062/000 Hochdrucklüfter / Zuweisung	2.400,00	0,00	0,00	0,00	2.400,00	2.400,00	0,00	0,00	2.400,00	0,00	0,00	0,00	0,00
	001063/000 Hochdruckschlauch (100m) / Zuweisung	470,00	0,00	0,00	0,00	470,00	469,00	0,00	0,00	469,00	1,00	1,00	0,00	0,21

Legende: 1 - Spalte 7./. Spalte 11, 2 -Umbuchung von einer Anlageklasse in eine andere, 3 Zuschreibungen sind in Spalte 9 gesondert aufzuführen, 4 - (Spalte 9 * 100) : Spalte 7, 5 - (Spalte 12 * 100) : Spalte 7,9 - inkl. Umbuchungen
alle währungsrelevanten Beträge in EUR
Spalte 1 - Die Ziffern geben an, in welchen Kontengruppen und Kontenarten veranschlagt wird

Anlagenbuchführung
Anlagenspiegel

erstellt am: **07.12.2017 / 07:33:40**
erstellt von: **Hauke Stammer**
erstellt für: **00 Amt Föhr-Amrum**
Haushaltsjahr: **2015**

Eingeschränkt auf: Alle Anlagenummern, nur Typen Zuschuss und Beitrag

Fibu-Bestandskonto Anlagenummer/-unternr		Anschaffungs- und Herstellungskosten					Abschreibung				Restbuchwerte am Ende des Wirtschaftsjahres	Restbuchwerte am Ende des vorangegangenen Wirtschaftsjahres	Kennzahlen	
		Anfangsstand	Zugang	Abgang	Umbuchungen 2)	Endstand	Anfangsstand	Zugang, d.h. Abschreibung im Haushaltsjahr 3)	Abgang, d.h. angesammelte Abschreibungen auf die in Spalte 5 ausgewiesenen Abgänge	Endstand	1)		Durchschnittlicher Abschreibungssatz 4)	Durchschnitt-licher Restbuchwert 5)
		EUR	EUR	EUR	EUR	EUR	EUR	EUR	EUR	EUR	EUR	EUR	v.H.	v.H.
1	2	3	4	5	6	7	8	9	10	11	12	13	14	15
	001064/000 Hohlstrahlrohr B / Zuweisung	583,00	0,00	0,00	0,00	583,00	583,00	0,00	0,00	583,00	0,00	0,00	0,00	0,00
	001065/000 Ladegerät 12/24 V / Zuweisung	744,60	0,00	0,00	0,00	744,60	744,60	0,00	0,00	744,60	0,00	0,00	0,00	0,00
	001066/000 Schaumrohr / Zuweisung	558,00	0,00	0,00	0,00	558,00	558,00	0,00	0,00	558,00	0,00	0,00	0,00	0,00
	001068/000 Schaumrohr / Zuweisung	558,00	0,00	0,00	0,00	558,00	558,00	0,00	0,00	558,00	0,00	0,00	0,00	0,00
	001070/000 Schaumrohr / Zuweisung	2.232,00	0,00	0,00	0,00	2.232,00	2.232,00	0,00	0,00	2.232,00	0,00	0,00	0,00	0,00
	001071/000 Schaumrohr / Zuweisung	558,00	0,00	0,00	0,00	558,00	558,00	0,00	0,00	558,00	0,00	0,00	0,00	0,00
	001072/000 Scheinwerfer / Zuweisung	454,00	0,00	0,00	0,00	454,00	454,00	0,00	0,00	454,00	0,00	0,00	0,00	0,00
	001075/000 Stromerzeuger / Zuweisung	504,00	0,00	0,00	0,00	504,00	436,80	33,60	0,00	470,40	33,60	67,20	6,67	6,66
	001077/000 Stromerzeuger / Zuweisung	5.504,00	0,00	0,00	0,00	5.504,00	4.770,09	366,93	0,00	5.137,02	366,98	733,91	6,67	6,66
	001078/000 Stromerzeuger / Zuweisung	11.008,00	0,00	0,00	0,00	11.008,00	11.008,00	0,00	0,00	11.008,00	0,00	0,00	0,00	0,00
	001079/000 Stromerzeuger / Zuweisung	5.504,00	0,00	0,00	0,00	5.504,00	4.770,09	366,93	0,00	5.137,02	366,98	733,91	6,67	6,66
	001080/000 Tauchpumpe / Zuweisung	1.200,00	0,00	0,00	0,00	1.200,00	1.200,00	0,00	0,00	1.200,00	0,00	0,00	0,00	0,00
	001081/000 Tauchpumpe / Zuweisung	1.200,00	0,00	0,00	0,00	1.200,00	1.200,00	0,00	0,00	1.200,00	0,00	0,00	0,00	0,00
	001082/000 Tauchpumpe / Zuweisung	1.200,00	0,00	0,00	0,00	1.200,00	1.200,00	0,00	0,00	1.200,00	0,00	0,00	0,00	0,00
	001083/000 Hochdruck-Löschgerät / Zuweisung	9.000,00	0,00	0,00	0,00	9.000,00	8.999,00	0,00	0,00	8.999,00	1,00	1,00	0,00	0,01
	001235/000 Sammelposten FF Amrum Produkt 126002 - 2008 / Zuweisung	1.983,68	0,00	0,00	0,00	1.983,68	1.983,68	0,00	0,00	1.983,68	0,00	0,00	0,00	0,00
	001340/001 Investitionsförderung Arche Noah, ze	32.888,66	0,00	0,00	0,00	32.888,66	1.044,08	522,04	0,00	1.566,12	31.322,54	31.844,58	1,59	95,23
	001388/000 Wärmebildkamera Wittdün 2006 / Zuwendung Gemeinde	9.425,00	0,00	0,00	0,00	9.425,00	9.425,00	0,00	0,00	9.425,00	0,00	0,00	0,00	0,00
	001389/000 Wärmebildkamera Wittdün 2006 / Zuwendung Kreis NF	9.425,00	0,00	0,00	0,00	9.425,00	9.425,00	0,00	0,00	9.425,00	0,00	0,00	0,00	0,00
	001390/000 Mehrzweckzug "Greif" / Zuweisung	1.210,00	0,00	0,00	0,00	1.210,00	1.209,00	0,00	0,00	1.209,00	1,00	1,00	0,00	0,08
	001477/000 Obdachlosenheim Nebel / Zuwendung	184.074,21	0,00	0,00	0,00	184.074,21	69.027,90	2.300,93	0,00	71.328,83	112.745,38	115.046,31	1,25	61,25

Legende: 1 - Spalte 7./. Spalte 11, 2 -Umbuchung von einer Anlageklasse in eine andere, 3 Zuschreibungen sind in Spalte 9 gesondert aufzuführen, 4 - (Spalte 9 * 100) : Spalte 7, 5 - (Spalte 12 * 100) : Spalte 7,9 - inkl. Umbuchungen
alle währungsrelevanten Beträge in EUR
Spalte 1 - Die Ziffern geben an, in welchen Kontengruppen und Kontenarten veranschlagt wird

Anlagenbuchführung
Anlagenspiegel

erstellt am: **07.12.2017 / 07:33:41**
erstellt von: **Hauke Stammer**
erstellt für: **00 Amt Föhr-Amrum**
Haushaltsjahr: **2015**

Eingeschränkt auf: Alle Anlagenummern, nur Typen Zuschuss und Beitrag

Fibu-Bestandskonto Anlagenummer/-unternr		Anschaffungs- und Herstellungskosten					Abschreibung				Restbuchwerte am Ende des Wirtschaftsjahres	Restbuchwerte am Ende des vorangegangenen Wirtschaftsjahres	Kennzahlen	
		Anfangsstand	Zugang	Abgang	Umbuchungen 2)	Endstand	Anfangsstand	Zugang, d.h. Abschreibung im Haushaltsjahr 3)	Abgang, d.h. angesammelte Abschreibungen auf die in Spalte 5 ausgewiesenen Abgänge	Endstand	1)		Durchschnittlicher Abschreibungssatz 4)	Durchschnitt-licher Restbuchwert 5)
		EUR	EUR	EUR	EUR	EUR	EUR	EUR	EUR	EUR	EUR	EUR	v.H.	v.H.
1	2	3	4	5	6	7	8	9	10	11	12	13	14	15
	001478/000 Obdachlosenheim Nebel / Außenanlagen	3.167,10	0,00	0,00	0,00	3.167,10	2.714,70	90,49	0,00	2.805,19	361,91	452,40	2,86	11,42
	001479/000 Flst. / 5503-8-17/1 / Uasterstigh 79 / Obdachlosenunterkunft Nebel / Zuweisung	42.840,04	0,00	0,00	0,00	42.840,04	42.840,04	0,00	0,00	42.840,04	0,00	0,00	0,00	0,00
	001481/000 Kindergarten Nebel / Haupthaus / Erdgeschoss / Zuwendung	186.190,84	0,00	0,00	0,00	186.190,84	38.401,94	2.327,39	0,00	40.729,33	145.461,51	147.788,90	1,25	78,12
	001482/000 Kindergarten Nebel / Außenanlagen / Erdgeschoss (15)	5.859,74	0,00	0,00	0,00	5.859,74	4.834,34	292,99	0,00	5.127,33	732,41	1.025,40	5,00	12,49
	001483/000 Kindergarten Nebel / Haupthaus Dachgeschoss Wohnungen / Zuwendung (15)	100.256,61	0,00	0,00	0,00	100.256,61	20.677,97	1.253,21	0,00	21.931,18	78.325,43	79.578,64	1,25	78,12
	001484/000 Kindergarten Nebel / Außenanlagen / Dachgeschoss / Zuwendung	4.242,10	0,00	0,00	0,00	4.242,10	3.499,82	212,11	0,00	3.711,93	530,17	742,28	5,00	12,49
	001487/000 Amtsgebäude Nebel / Hauphaus / Gebäude / Zuwendung	58.146,09	0,00	0,00	0,00	58.146,09	31.980,52	726,83	0,00	32.707,35	25.438,74	26.165,57	1,25	43,74
	001488/000 Amtsgebäude Nebel / Außenanlagen Pflasterung / Zuwendung	1.969,58	0,00	0,00	0,00	1.969,58	1.968,58	0,00	0,00	1.968,58	1,00	1,00	0,00	0,05
	001489/000 Amtsgebäude Nebel / Außenanlagen Bepflanzung / Zuwendung	323,30	0,00	0,00	0,00	323,30	322,30	0,00	0,00	322,30	1,00	1,00	0,00	0,30
	001492/000 Amtsgebäude, ehemals Rathaus / Gebäude / Zuwendung	1.563.259,71	0,00	0,00	0,00	1.563.259,71	587.850,90	19.540,75	0,00	607.391,65	955.868,06	975.408,81	1,25	61,14
	001493/000 Amtsgebäude, ehemals Rathaus / Außenanlagen / Zuwendung	44.850,07	0,00	0,00	0,00	44.850,07	38.549,22	1.281,43	0,00	39.830,65	5.019,42	6.300,85	2,86	11,19
	001494/000 Amtsgebäude, ehemals Rathaus / Fahrradschuppen / Zuwendung	11.662,90	0,00	0,00	0,00	11.662,90	11.661,90	0,00	0,00	11.661,90	1,00	1,00	0,00	0,00
	001495/000 Amtsgebäude, ehemals Rathaus / Gebäude / Sonderbedarfszuweisung	289.493,46	0,00	0,00	0,00	289.493,46	108.861,66	3.618,67	0,00	112.480,33	177.013,13	180.631,80	1,25	61,14

Legende: 1 - Spalte 7./. Spalte 11, 2 -Umbuchung von einer Anlageklasse in eine andere, 3 Zuschreibungen sind in Spalte 9 gesondert aufzuführen, 4 - (Spalte 9 * 100) : Spalte 7, 5 - (Spalte 12 * 100) : Spalte 7,9 - inkl. Umbuchungen
alle währungsrelevanten Beträge in EUR
Spalte 1 - Die Ziffern geben an, in welchen Kontengruppen und Kontenarten veranschlagt wird

Anlagenbuchführung
Anlagenspiegel

erstellt am: **07.12.2017 / 07:33:41**
erstellt von: **Hauke Stammer**
erstellt für: **00 Amt Föhr-Amrum**
Haushaltsjahr: **2015**

Eingeschränkt auf: Alle Anlagenummern, nur Typen Zuschuss und Beitrag

Fibu-Bestandskonto Anlagenummer/-unternr		Anschaffungs- und Herstellungskosten					Abschreibung				Restbuchwerte am Ende des Wirtschaftsjahres	Restbuchwerte am Ende des vorangegangenen Wirtschaftsjahres	Kennzahlen	
		Anfangsstand	Zugang	Abgang	Umbuchungen 2)	Endstand	Anfangsstand	Zugang, d.h. Abschreibung im Haushaltsjahr 3)	Abgang, d.h. angesammelte Abschreibungen auf die in Spalte 5 ausgewiesenen Abgänge	Endstand	1)		Durchschnittlicher Abschreibungssatz 4)	Durchschnitt-licher Restbuchwert 5)
		EUR	EUR	EUR	EUR	EUR	EUR	EUR	EUR	EUR	EUR	EUR	v.H.	v.H.
1	2	3	4	5	6	7	8	9	10	11	12	13	14	15
	001496/000 Schulzentrum, Schulgebäude / Zuwendung	1.678.784,03	0,00	0,00	0,00	1.678.784,03	794.649,86	21.050,58	0,00	815.700,44	863.083,59	884.134,17	1,25	51,41
	001498/000 Schulzentrum, Sporthalle, Zuweisung	889.868,23	0,00	0,00	0,00	889.868,23	405.503,60	11.264,15	0,00	416.767,75	473.100,48	484.364,63	1,27	53,16
	001501/000 Grundschule Wyk / Schulgebäude / Zuwendung	526.161,15	0,00	0,00	0,00	526.161,15	345.293,29	13.154,03	0,00	358.447,32	167.713,83	180.867,86	2,50	31,87
	001502/000 Grundschule Wyk / Schulgebäude / Außenanlagen / Zuwendung	37.186,38	0,00	0,00	0,00	37.186,38	37.186,38	0,00	0,00	37.186,38	0,00	0,00	0,00	0,00
	001503/000 Grundschule Wyk / Schulgebäude / Zuwendung	323.277,59	0,00	0,00	0,00	323.277,59	212.150,93	8.081,94	0,00	220.232,87	103.044,72	111.126,66	2,50	31,87
	001504/000 Flst. / 5503-5-300, 301, 302 / Strunwai 5 / Amtsgebäude Nebel / Zuwendung	1.239,36	0,00	0,00	0,00	1.239,36	1.238,36	0,00	0,00	1.238,36	1,00	1,00	0,00	0,08
	004140/000 Investitionskostenzuschuss Schulbau / Land	458.190,00	0,00	0,00	0,00	458.190,00	42.185,18	9.904,88	0,00	52.090,06	406.099,94	416.004,82	2,16	88,63
	004288/000 Sirene Süddorf (2010) / Zuwendung	1.393,98	0,00	0,00	0,00	1.393,98	307,84	69,70	0,00	377,54	1.016,44	1.086,14	5,00	72,91
	004289/000 Digitalmeldeempfänger (2010) / Zuwendung	630,00	0,00	0,00	0,00	630,00	630,00	0,00	0,00	630,00	0,00	0,00	0,00	0,00
	004290/000 Funkgerät / Kennwood TK-290-11B (2010) / Zuwendung	2.382,00	0,00	0,00	0,00	2.382,00	2.382,00	0,00	0,00	2.382,00	0,00	0,00	0,00	0,00
	004291/000 Leichte Rettungsplattform Günzburger Steigtechnik, DIN 14 830:2008-08 / Zuwendug	426,02	0,00	0,00	0,00	426,02	426,02	0,00	0,00	426,02	0,00	0,00	0,00	0,00
	004292/000 2xTeleskop 3-Beinst. / Zuwendung	450,53	0,00	0,00	0,00	450,53	450,53	0,00	0,00	450,53	0,00	0,00	0,00	0,00
	004294/000 Beleuchtungseinheit Light Bridge FS1000 / Zuwendung	986,75	0,00	0,00	0,00	986,75	986,75	0,00	0,00	986,75	0,00	0,00	0,00	0,00
	004295/000 4 x Flutlichtscheinwerfer FS1000C / Zuwendung	638,79	0,00	0,00	0,00	638,79	638,79	0,00	0,00	638,79	0,00	0,00	0,00	0,00

Legende: 1 - Spalte 7./. Spalte 11, 2 -Umbuchung von einer Anlageklasse in eine andere, 3 Zuschreibungen sind in Spalte 9 gesondert aufzuführen, 4 - (Spalte 9 * 100) : Spalte 7, 5 - (Spalte 12 * 100) : Spalte 7,9 - inkl. Umbuchungen
alle währungsrelevanten Beträge in EUR
Spalte 1 - Die Ziffern geben an, in welchen Kontengruppen und Kontenarten veranschlagt wird

Anlagenbuchführung
Anlagenspiegel

erstellt am: **07.12.2017 / 07:33:41**
erstellt von: **Hauke Stammer**
erstellt für: **00 Amt Föhr-Amrum**
Haushaltsjahr: **2015**

Eingeschränkt auf: Alle Anlagenummern, nur Typen Zuschuss und Beitrag

Fibu-Bestandskonto Anlagenummer/-unternr		Anschaffungs- und Herstellungskosten					Abschreibung				Restbuchwerte am Ende des Wirtschaftsjahres	Restbuchwerte am Ende des vorangegangenen Wirtschaftsjahres	Kennzahlen	
		Anfangsstand	Zugang	Abgang	Umbuchungen 2)	Endstand	Anfangsstand	Zugang, d.h. Abschreibung im Haushaltsjahr 3)	Abgang, d.h. angesammelte Abschreibungen auf die in Spalte 5 ausgewiesenen Abgänge	Endstand	1)		Durchschnittlicher Abschreibungssatz 4)	Durchschnitt-licher Restbuchwert 5)
		EUR	EUR	EUR	EUR	EUR	EUR	EUR	EUR	EUR	EUR	EUR	v.H.	v.H.
1	2	3	4	5	6	7	8	9	10	11	12	13	14	15
	004296/000 5.Digitalmeldeempf.Swissphone BOSS 910 / Zuwendung	1.050,00	0,00	0,00	0,00	1.050,00	1.050,00	0,00	0,00	1.050,00	0,00	0,00	0,00	0,00
	004297/000 Handscheinwerfer HS4EX (16) / Zuwendung	1.283,06	0,00	0,00	0,00	1.283,06	1.283,06	0,00	0,00	1.283,06	0,00	0,00	0,00	0,00
	004298/000 Sirene Wittdün (2010) / Zuwendung	1.618,88	0,00	0,00	0,00	1.618,88	357,49	80,94	0,00	438,43	1.180,45	1.261,39	5,00	72,91
	004299/000 Sirenen Anlage Amrum (15) / Zuwendung	4.214,04	0,00	0,00	0,00	4.214,04	1.251,46	306,48	0,00	1.557,94	2.656,10	2.962,58	7,27	63,02
	004300/000 Feuerwehrsirenen / Zuwendung	5.900,02	0,00	0,00	0,00	5.900,02	1.268,00	310,53	0,00	1.578,53	4.321,49	4.632,02	5,26	73,24
	004301/000 Elektronik-Ladegerät / Zuwendung	854,18	0,00	0,00	0,00	854,18	854,18	0,00	0,00	854,18	0,00	0,00	0,00	0,00
	004302/000 Atemschutzgerätr PPS 90/N mit Lungenautomat / Zuwendung	733,00	0,00	0,00	0,00	733,00	733,00	0,00	0,00	733,00	0,00	0,00	0,00	0,00
	004303/000 4 Atemschutzgeräte PSS 90/N mit Lungenautomaten / Zuwendung	2.932,00	0,00	0,00	0,00	2.932,00	2.932,00	0,00	0,00	2.932,00	0,00	0,00	0,00	0,00
	004304/000 5 Atemschutzgeräte PSS 90/N mit Lungenautomaten / Zuwendung	3.665,00	0,00	0,00	0,00	3.665,00	3.665,00	0,00	0,00	3.665,00	0,00	0,00	0,00	0,00
	004305/000 Sirenen Anlage Feuerwehr Amrum (16)	4.214,04	0,00	0,00	0,00	4.214,04	1.251,46	306,48	0,00	1.557,94	2.656,10	2.962,58	7,27	63,02
	004306/000 Digitalmeldeempfänger / Zuwendung	636,90	0,00	0,00	0,00	636,90	636,90	0,00	0,00	636,90	0,00	0,00	0,00	0,00
	004307/000 Digitalmeldeempfänger, Swissphone BOSS 910 (FS) / Zuweisung	1.056,90	0,00	0,00	0,00	1.056,90	1.056,90	0,00	0,00	1.056,90	0,00	0,00	0,00	0,00
	004308/000 Digitalmeldeempfänger, Swissphone BOSS 910 (FS) / Zuwendung	1.108,70	0,00	0,00	0,00	1.108,70	1.108,70	0,00	0,00	1.108,70	0,00	0,00	0,00	0,00
	004309/000 2 Kennwood TK 290, Funkgeräte / Zuwendung	1.299,84	0,00	0,00	0,00	1.299,84	1.299,84	0,00	0,00	1.299,84	0,00	0,00	0,00	0,00
	004310/000 Funkgeräte Kennwood TK-290-11B inkl. Ohrhörer / Zuwendung	1.388,40	0,00	0,00	0,00	1.388,40	1.388,40	0,00	0,00	1.388,40	0,00	0,00	0,00	0,00

Legende: 1 - Spalte 7./. Spalte 11, 2 -Umbuchung von einer Anlageklasse in eine andere, 3 Zuschreibungen sind in Spalte 9 gesondert aufzuführen, 4 - (Spalte 9 * 100) : Spalte 7, 5 - (Spalte 12 * 100) : Spalte 7,9 - inkl. Umbuchungen
alle währungsrelevanten Beträge in EUR
Spalte 1 - Die Ziffern geben an, in welchen Kontengruppen und Kontenarten veranschlagt wird

Anlagenbuchführung
Anlagenspiegel

erstellt am: **07.12.2017 / 07:33:42**
erstellt von: **Hauke Stammer**
erstellt für: **00 Amt Föhr-Amrum**
Haushaltsjahr: **2015**

Eingeschränkt auf: Alle Anlagenummern, nur Typen Zuschuss und Beitrag

Fibu-Bestandskonto Anlagenummer/-unternr		Anschaffungs- und Herstellungskosten					Abschreibung				Restbuchwerte am Ende des Wirtschaftsjahres	Restbuchwerte am Ende des vorangegangenen Wirtschaftsjahres	Kennzahlen	
		Anfangsstand	Zugang	Abgang	Umbuchungen 2)	Endstand	Anfangsstand	Zugang, d.h. Abschreibung im Haushaltsjahr 3)	Abgang, d.h. angesammelte Abschreibungen auf die in Spalte 5 ausgewiesenen Abgänge	Endstand	1)		Durchschnittlicher Abschreibungssatz 4)	Durchschnitt-licher Restbuchwert 5)
		EUR	EUR	EUR	EUR	EUR	EUR	EUR	EUR	EUR	EUR	EUR	v.H.	v.H.
1	2	3	4	5	6	7	8	9	10	11	12	13	14	15
	004311/000 Digitale Sirenensteuerempfänger DS300 / Zuwendung	432,00	0,00	0,00	0,00	432,00	432,00	0,00	0,00	432,00	0,00	0,00	0,00	0,00
	004312/000 Digitale Sirenenstererempfänger DSE300 / Zuwendung	432,00	0,00	0,00	0,00	432,00	432,00	0,00	0,00	432,00	0,00	0,00	0,00	0,00
	004314/000 Digitalmeldeempfänger, Swissphone BOSS 910 (FS) / Zuwendung	1.050,00	0,00	0,00	0,00	1.050,00	1.050,00	0,00	0,00	1.050,00	0,00	0,00	0,00	0,00
	004315/000 Digitale Atemschutzüberwachungstafel / zuwendung	848,29	0,00	0,00	0,00	848,29	848,29	0,00	0,00	848,29	0,00	0,00	0,00	0,00
	004316/000 Beamer für Feuerwehr Ausbildungen / Zuwendung	399,00	0,00	0,00	0,00	399,00	399,00	0,00	0,00	399,00	0,00	0,00	0,00	0,00
	004317/000 Schermesser für Weber FFW Amrum / Zuwendung	937,48	0,00	0,00	0,00	937,48	937,48	0,00	0,00	937,48	0,00	0,00	0,00	0,00
	005184/000 Investitionsförderung Arche Noah, ze	0,00	0,00	0,00	0,00	0,00	0,00	0,00	0,00	0,00	0,00	0,00	0,00	0,00
	Summe Fibu-Bestandskonto: 23200000 - aufzulösende Zuweisungen Bund (ab 2011)	6.634.781,73	0,00	0,00	0,00	6.634.781,73	2.916.329,32	97.464,01	0,00	3.013.793,33	3.620.988,40	3.718.452,41	1,46	54,57
	Fibu-Bestandskonto: 23201000 - aufzulösende Zuweisungen Land													
	004320/000 Jugendzentrum Amrum / Zuwendung Land	56.163,00	0,00	0,00	0,00	56.163,00	7.020,40	1.404,08	0,00	8.424,48	47.738,52	49.142,60	2,50	85,00
	004527/000 Zuw.Um-/Neubau ÖömrangSkuul von 23200000	27.500,00	0,00	0,00	0,00	27.500,00	0,00	0,00	0,00	0,00	27.500,00	27.500,00	0,00	100,00
	005752/000 Zuw.Um-/Neubau ÖömrangSkuul von 23200000	200.697,00	0,00	0,00	0,00	200.697,00	20.069,70	10.034,85	0,00	30.104,55	170.592,45	180.627,30	5,00	85,00
	005753/000 Zuwendung energ. Sanierung ÖömrangSkuul AG 1364	226.317,89	0,00	0,00	0,00	226.317,89	11.315,90	5.657,95	0,00	16.973,85	209.344,04	215.001,99	2,50	92,50

Legende: 1 - Spalte 7./. Spalte 11, 2 -Umbuchung von einer Anlageklasse in eine andere, 3 Zuschreibungen sind in Spalte 9 gesondert aufzuführen, 4 - (Spalte 9 * 100) : Spalte 7, 5 - (Spalte 12 * 100) : Spalte 7,9 - inkl. Umbuchungen
alle währungsrelevanten Beträge in EUR
Spalte 1 - Die Ziffern geben an, in welchen Kontengruppen und Kontenarten veranschlagt wird

Eingeschränkt auf: Alle Anlagenummern, nur Typen Zuschuss und Beitrag

Fibu-Bestandskonto / Anlagenummer/-unternr		Anschaffungs- und Herstellungskosten					Abschreibung				Restbuchwerte am Ende des Wirtschaftsjahres	Restbuchwerte am Ende des vorangegangenen Wirtschaftsjahres	Kennzahlen	
		Anfangsstand	Zugang	Abgang	Umbuchungen 2)	Endstand	Anfangsstand	Zugang, d.h. Abschreibung im Haushaltsjahr 3)	Abgang, d.h. angesammelte Abschreibungen auf die in Spalte 5 ausgewiesenen Abgänge	Endstand	1)		Durchschnittlicher Abschreibungssatz 4)	Durchschnitt-licher Restbuchwert 5)
		EUR	EUR	EUR	EUR	EUR	EUR	EUR	EUR	EUR	EUR	EUR	v.H.	v.H.
1	2	3	4	5	6	7	8	9	10	11	12	13	14	15
	Summe Fibu-Bestandskonto: 23201000 - aufzulösende Zuweisungen Land	510.677,89	0,00	0,00	0,00	510.677,89	38.406,00	17.096,88	0,00	55.502,88	455.175,01	472.271,89	3,34	89,13
	Fibu-Bestandskonto: 23202000 - aufzulösende Zuweisungen Gemeinden													
	003564/000 Zuweisung aus Fusion / Kindergarten Midlum / Zwischenbau (4)	2.021,10	0,00	0,00	0,00	2.021,10	447,78	74,63	0,00	522,41	1.498,69	1.573,32	3,69	74,15
	003565/000 Zuweisung aus Fusion / Amtsgebäude Midlum / Gebäude	59.825,59	0,00	0,00	0,00	59.825,59	11.548,08	1.924,68	0,00	13.472,76	46.352,83	48.277,51	3,22	77,47
	003566/000 Zuweisung aus Fusion / Schulgebäude / Midlum	34.509,02	0,00	0,00	0,00	34.509,02	5.738,22	956,37	0,00	6.694,59	27.814,43	28.770,80	2,77	80,60
	003567/000 Zuweisung aus Fusion / Anbau / Schulgebäude / Midlum	228.019,81	0,00	0,00	0,00	228.019,81	21.687,48	3.614,58	0,00	25.302,06	202.717,75	206.332,33	1,59	88,90
	003568/000 Zuweisung aus Fusion / Zwischen-/Anbau / Schulgebäude / Midlum	10.922,40	0,00	0,00	0,00	10.922,40	1.720,80	286,80	0,00	2.007,60	8.914,80	9.201,60	2,63	81,61
	003569/000 Zuweisung aus Fusion / Sporthalle / Schulgebäude / Midlum	23.072,66	0,00	0,00	0,00	23.072,66	3.836,58	639,43	0,00	4.476,01	18.596,65	19.236,08	2,77	80,60
	003570/000 Zuweisung aus Fusion / Einfamilienhaus, Haus 8 / Gebäude / Süderende	10.397,65	0,00	0,00	0,00	10.397,65	1.596,24	266,04	0,00	1.862,28	8.535,37	8.801,41	2,56	82,08
	003571/000 Zuweisung aus Fusion / Schule Süderende Gebäude	95.395,20	0,00	0,00	0,00	95.395,20	14.644,92	2.440,82	0,00	17.085,74	78.309,46	80.750,28	2,56	82,08
	003572/000 Zuweisung aus Fusion / Sporthalle Süderende	29.613,71	0,00	0,00	0,00	29.613,71	4.546,26	757,71	0,00	5.303,97	24.309,74	25.067,45	2,56	82,08
	003573/000 Zuweisung aus Fusion / Kindergarten Süderende / Gebäude (8)	21.791,09	0,00	0,00	0,00	21.791,09	3.345,30	557,55	0,00	3.902,85	17.888,24	18.445,79	2,56	82,08
	003574/000 Zuweisung aus Fusion / Grundschule Wyk / Schulgebäude	580.858,15	0,00	0,00	0,00	580.858,15	175.721,82	29.286,97	0,00	205.008,79	375.849,36	405.136,33	5,04	64,70

Legende: 1 - Spalte 7./. Spalte 11, 2 -Umbuchung von einer Anlageklasse in eine andere, 3 Zuschreibungen sind in Spalte 9 gesondert aufzuführen, 4 - (Spalte 9 * 100) : Spalte 7, 5 - (Spalte 12 * 100) : Spalte 7,9 - inkl. Umbuchungen
alle währungsrelevanten Beträge in EUR
Spalte 1 - Die Ziffern geben an, in welchen Kontengruppen und Kontenarten veranschlagt wird

Anlagenbuchführung
Anlagenspiegel

erstellt am: **07.12.2017 / 07:33:43**
erstellt von: **Hauke Stammer**
erstellt für: **00 Amt Föhr-Amrum**
Haushaltsjahr: **2015**

Eingeschränkt auf: Alle Anlagenummern, nur Typen Zuschuss und Beitrag

Fibu-Bestandskonto Anlagenummer/-unternr		Anschaffungs- und Herstellungskosten					Abschreibung				Restbuchwerte am Ende des Wirtschaftsjahres	Restbuchwerte am Ende des vorangegangenen Wirtschaftsjahres	Kennzahlen	
		Anfangsstand	Zugang	Abgang	Umbuchungen 2)	Endstand	Anfangsstand	Zugang, d.h. Abschreibung im Haushaltsjahr 3)	Abgang, d.h. angesammelte Abschreibungen auf die in Spalte 5 ausgewiesenen Abgänge	Endstand	1)		Durchschnittlicher Abschreibungssatz 4)	Durchschnitt-licher Restbuchwert 5)
		EUR	EUR	EUR	EUR	EUR	EUR	EUR	EUR	EUR	EUR	EUR	v.H.	v.H.
1	2	3	4	5	6	7	8	9	10	11	12	13	14	15
	003575/000 Zuweisung aus Fusion / Gymnastikhalle Wyk	3.794,95	0,00	0,00	0,00	3.794,95	1.415,76	235,96	0,00	1.651,72	2.143,23	2.379,19	6,22	56,47
	003576/000 Zuweisung aus Fusion / Sporthalle Wyk	47.518,07	0,00	0,00	0,00	47.518,07	7.688,34	1.281,39	0,00	8.969,73	38.548,34	39.829,73	2,70	81,12
	003577/000 Zuweisung aus Fusion / Grundschule Wyk / Garage mit Carport	345,79	0,00	0,00	0,00	345,79	187,20	31,20	0,00	218,40	127,39	158,59	9,02	36,84
	003578/000 Zuweisung aus Fusion / Büroanbau / Sozialzentrum	37.629,38	0,00	0,00	0,00	37.629,38	13.706,36	917,18	0,00	14.623,54	23.005,84	23.923,02	2,44	61,13
	003579/000 Zuweisung aus Fusion / Vordach / Sozialzentrum	685,16	0,00	0,00	0,00	685,16	685,16	0,00	0,00	685,16	0,00	0,00	0,00	0,00
	003580/000 Zuweisung aus Fusion / Büro-/Schulgebäude / Sozialzentrum	110.899,73	0,00	0,00	0,00	110.899,73	46.958,76	2.125,46	0,00	49.084,22	61.815,51	63.940,97	1,92	55,74
	003581/000 Zuweisung aus Fusion / Kindergarten Nebel / Haupthaus / Erdgeschoss (15)	342.858,45	0,00	0,00	0,00	342.858,45	29.563,86	4.927,31	0,00	34.491,17	308.367,28	313.294,59	1,44	89,94
	003582/000 Zuweisung aus Fusion / Kindergarten Nebel / Haupthaus Dachgeschoss Wohnungen (15	184.616,09	0,00	0,00	0,00	184.616,09	15.919,02	2.653,17	0,00	18.572,19	166.043,90	168.697,07	1,44	89,94
	003583/000 Zuweisung aus Fusion / Wohnhaus Nebel	67.911,92	0,00	0,00	0,00	67.911,92	6.781,80	1.130,30	0,00	7.912,10	59.999,82	61.130,12	1,66	88,34
	003586/000 Zuweisung aus Fusion / Obdachlosenheim Nebel	106.210,50	0,00	0,00	0,00	106.210,50	11.362,80	1.893,80	0,00	13.256,60	92.953,90	94.847,70	1,78	87,51
	003587/000 Zuweisung aus Fusion / Schule Nebel / Hautgebäude	10.534,02	0,00	0,00	0,00	10.534,02	10.534,02	0,00	0,00	10.534,02	0,00	0,00	0,00	0,00
	003588/000 Zuweisung aus Fusion / Schule Nebel / Garage	591,72	0,00	0,00	0,00	591,72	70,86	11,81	0,00	82,67	509,05	520,86	2,00	86,02
	003589/000 Zuweisung aus Fusion / Hausmeisterhaus / bei der Schule	7.662,95	0,00	0,00	0,00	7.662,95	1.207,32	201,22	0,00	1.408,54	6.254,41	6.455,63	2,63	81,61

Legende: 1 - Spalte 7./. Spalte 11, 2 -Umbuchung von einer Anlageklasse in eine andere, 3 Zuschreibungen sind in Spalte 9 gesondert aufzuführen, 4 - (Spalte 9 * 100) : Spalte 7, 5 - (Spalte 12 * 100) : Spalte 7,9 - inkl. Umbuchungen
alle währungsrelevanten Beträge in EUR
Spalte 1 - Die Ziffern geben an, in welchen Kontengruppen und Kontenarten veranschlagt wird

Anlagenbuchführung
Anlagenspiegel

erstellt am: **07.12.2017 / 07:33:43**
erstellt von: **Hauke Stammer**
erstellt für: **00 Amt Föhr-Amrum**
Haushaltsjahr: **2015**

Eingeschränkt auf: Alle Anlagenummern, nur Typen Zuschuss und Beitrag

Fibu-Bestandskonto Anlagenummer/-unternr		Anschaffungs- und Herstellungskosten					Abschreibung				Restbuchwerte am Ende des Wirtschaftsjahres	Restbuchwerte am Ende des vorangegangenen Wirtschaftsjahres	Kennzahlen	
		Anfangsstand	Zugang	Abgang	Umbuchungen 2)	Endstand	Anfangsstand	Zugang, d.h. Abschreibung im Haushaltsjahr 3)	Abgang, d.h. angesammelte Abschreibungen auf die in Spalte 5 ausgewiesenen Abgänge	Endstand	1)		Durchschnittlicher Abschreibungssatz 4)	Durchschnitt-licher Restbuchwert 5)
		EUR	EUR	EUR	EUR	EUR	EUR	EUR	EUR	EUR	EUR	EUR	v.H.	v.H.
1	2	3	4	5	6	7	8	9	10	11	12	13	14	15
	003590/000 Zuweisung aus Fusion / Kindergarten Nebel / Außenanlagen / Erdgeschoss (15)	5.899,73	0,00	0,00	0,00	5.899,73	3.693,72	615,62	0,00	4.309,34	1.590,39	2.206,01	10,43	26,95
	003591/000 Zuweisung aus Fusion / Terrasse Schulgebäude Wyk	3.859,12	0,00	0,00	0,00	3.859,12	290,94	48,49	0,00	339,43	3.519,69	3.568,18	1,26	91,20
	003592/000 Zuweisung aus Fusion / Holzgarage / Schule Süderende	11.497,17	0,00	0,00	0,00	11.497,17	3.463,56	577,26	0,00	4.040,82	7.456,35	8.033,61	5,02	64,85
	003593/000 Zuweisung aus Fusion / Schule Nebel / Sporthalle	22.324,43	0,00	0,00	0,00	22.324,43	3.517,20	586,20	0,00	4.103,40	18.221,03	18.807,23	2,63	81,61
	003594/000 Zuweisung aus Fusion / Blockbohlenhaus (04)	793,17	0,00	0,00	0,00	793,17	245,10	40,85	0,00	285,95	507,22	548,07	5,15	63,94
	003595/000 Zuweisung aus Fusion / Obdachlosenunterkunft Alkersum	61.045,80	0,00	0,00	0,00	61.045,80	12.559,04	1.125,42	0,00	13.684,46	47.361,34	48.486,76	1,84	77,58
	003596/000 Zuweisung aus Fusion / Freisitz Überdacht (bei Obdachlosenunterkunft)	740,59	0,00	0,00	0,00	740,59	129,92	10,34	0,00	140,26	600,33	610,67	1,40	81,06
	003597/000 Zuweisung aus Fusion / Amtsgebäude, ehemals Rathaus / Gebäude	890.765,25	0,00	0,00	0,00	890.765,25	95.439,12	15.906,52	0,00	111.345,64	779.419,61	795.326,13	1,79	87,50
	003598/000 Zuweisung aus Fusion / Amtsgebäude Nebel / Hauphaus / Gebäude	78.563,18	0,00	0,00	0,00	78.563,18	11.201,10	1.866,85	0,00	13.067,95	65.495,23	67.362,08	2,38	83,36
	003599/000 Zuweisung aus Fusion / Kindergarten Midlum / Gebäude (4)	202.035,98	0,00	0,00	0,00	202.035,98	18.070,32	3.011,72	0,00	21.082,04	180.953,94	183.965,66	1,49	89,56
	003600/000 Zuweisung aus Fusion / 5543-5-226 / Bowen Bualegsemstich	5.675,70	0,00	0,00	0,00	5.675,70	1.480,62	246,77	0,00	1.727,39	3.948,31	4.195,08	4,35	69,56
	003601/000 Zuweisung aus Fusion / 5543-5-228 / Bowen Bualegsemstich	1.191,24	0,00	0,00	0,00	1.191,24	310,74	51,79	0,00	362,53	828,71	880,50	4,35	69,56
	003602/000 Zuweisung aus Fusion / 5543-5-230 / Bowen Bualegsemstich	2.650,92	0,00	0,00	0,00	2.650,92	691,56	115,26	0,00	806,82	1.844,10	1.959,36	4,35	69,56

Legende: 1 - Spalte 7./. Spalte 11, 2 -Umbuchung von einer Anlageklasse in eine andere, 3 Zuschreibungen sind in Spalte 9 gesondert aufzuführen, 4 - (Spalte 9 * 100) : Spalte 7, 5 - (Spalte 12 * 100) : Spalte 7,9 - inkl. Umbuchungen
alle währungsrelevanten Beträge in EUR
Spalte 1 - Die Ziffern geben an, in welchen Kontengruppen und Kontenarten veranschlagt wird

Anlagenbuchführung
Anlagenspiegel

erstellt am: **07.12.2017 / 07:33:43**
erstellt von: **Hauke Stammer**
erstellt für: **00 Amt Föhr-Amrum**
Haushaltsjahr: **2015**

Eingeschränkt auf: Alle Anlagenummern, nur Typen Zuschuss und Beitrag

Fibu-Bestandskonto Anlagenummer/-unternr		Anschaffungs- und Herstellungskosten					Abschreibung				Restbuchwerte am Ende des Wirtschaftsjahres	Restbuchwerte am Ende des vorangegangenen Wirtschaftsjahres	Kennzahlen	
		Anfangsstand	Zugang	Abgang	Umbuchungen 2)	Endstand	Anfangsstand	Zugang, d.h. Abschreibung im Haushaltsjahr 3)	Abgang, d.h. angesammelte Abschreibungen auf die in Spalte 5 ausgewiesenen Abgänge	Endstand	1)		Durchschnittlicher Abschreibungssatz 4)	Durchschnitt-licher Restbuchwert 5)
		EUR	EUR	EUR	EUR	EUR	EUR	EUR	EUR	EUR	EUR	EUR	v.H.	v.H.
1	2	3	4	5	6	7	8	9	10	11	12	13	14	15
	003603/000 Zuweisung aus Fusion / 5543-5-232 / Bowen Bualegsemstich	5.260,97	0,00	0,00	0,00	5.260,97	1.372,44	228,74	0,00	1.601,18	3.659,79	3.888,53	4,35	69,56
	003604/000 Zuweisung aus Fusion / 5543-5-222 / Bowen Bualegsemstich	16.214,84	0,00	0,00	0,00	16.214,84	4.229,94	704,99	0,00	4.934,93	11.279,91	11.984,90	4,35	69,56
	003605/000 Zuweisung aus Fusion / 5558-2-153 / unbestimmter Standort Innenbereich	58.619,70	0,00	0,00	0,00	58.619,70	15.292,08	2.548,68	0,00	17.840,76	40.778,94	43.327,62	4,35	69,56
	003606/000 Zuweisung aus Fusion / 5569-8-170 / Linge	2.187,22	0,00	0,00	0,00	2.187,22	570,60	95,10	0,00	665,70	1.521,52	1.616,62	4,35	69,56
	003608/000 Zuweisung aus Fusion / Flst. / 5503-2-137/27 / Unbestimmter Standort Außenbereic	1.083,08	0,00	0,00	0,00	1.083,08	282,54	47,09	0,00	329,63	753,45	800,54	4,35	69,56
	003609/000 Zuweisung aus Fusion / Flst. / 5503-4-1/17 / Wester Heide	68.724,59	0,00	0,00	0,00	68.724,59	17.928,18	2.988,03	0,00	20.916,21	47.808,38	50.796,41	4,35	69,56
	003610/000 Zuweisung aus Fusion / Flst. / 5503-4-1/17 / Wester Heide	103,90	0,00	0,00	0,00	103,90	27,12	4,52	0,00	31,64	72,26	76,78	4,35	69,54
	003611/000 Zuweisung aus Fusion / Flst. / 5503-4-197 / Wester Heide	252.389,54	0,00	0,00	0,00	252.389,54	65.840,76	10.973,46	0,00	76.814,22	175.575,32	186.548,78	4,35	69,56
	003613/000 Zuweisung aus Fusion / Flst. / 5503-8-9/7 / Gewerbegebiet 2	47.929,10	0,00	0,00	0,00	47.929,10	12.503,22	2.083,87	0,00	14.587,09	33.342,01	35.425,88	4,35	69,56
	003614/000 Zuweisung aus Fusion / Flst. / 5505-3-269 / Inselstraße	0,82	0,00	0,00	0,00	0,82	0,24	0,04	0,00	0,28	0,54	0,58	4,88	65,85
	003619/000 Zuweisung aus Fusion / Flst. / 5505-3-274 / Inselstraße	16.623,69	0,00	0,00	0,00	16.623,69	4.336,62	722,77	0,00	5.059,39	11.564,30	12.287,07	4,35	69,56
	003621/000 Zuweisung aus Fusion / Flst. / 5505-3-276 / Inselstraße	303,35	0,00	0,00	0,00	303,35	79,14	13,19	0,00	92,33	211,02	224,21	4,35	69,56
	003624/000 Zuweisung aus Fusion / Flst. / 5505-3-279 / Inselstraße	0,82	0,00	0,00	0,00	0,82	0,24	0,04	0,00	0,28	0,54	0,58	4,88	65,85

Legende: 1 - Spalte 7./. Spalte 11, 2 -Umbuchung von einer Anlageklasse in eine andere, 3 Zuschreibungen sind in Spalte 9 gesondert aufzuführen, 4 - (Spalte 9 * 100) : Spalte 7, 5 - (Spalte 12 * 100) : Spalte 7,9 - inkl. Umbuchungen
alle währungsrelevanten Beträge in EUR
Spalte 1 - Die Ziffern geben an, in welchen Kontengruppen und Kontenarten veranschlagt wird

Eingeschränkt auf: Alle Anlagenummern, nur Typen Zuschuss und Beitrag

Fibu-Bestandskonto Anlagenummer/-unternr		Anschaffungs- und Herstellungskosten					Abschreibung				Restbuchwerte am Ende des Wirtschaftsjahres	Restbuchwerte am Ende des vorangegangenen Wirtschaftsjahres	Kennzahlen	
		Anfangsstand	Zugang	Abgang	Umbuchungen 2)	Endstand	Anfangsstand	Zugang, d.h. Abschreibung im Haushaltsjahr 3)	Abgang, d.h. angesammelte Abschreibungen auf die in Spalte 5 ausgewiesenen Abgänge	Endstand	1)		Durchschnittlicher Abschreibungssatz 4)	Durchschnitt-licher Restbuchwert 5)
		EUR	EUR	EUR	EUR	EUR	EUR	EUR	EUR	EUR	EUR	EUR	v.H.	v.H.
1	2	3	4	5	6	7	8	9	10	11	12	13	14	15
	003628/000 Zuweisung aus Fusion / Flst. / 5505-4-284 / Inselstraße	35.611,64	0,00	0,00	0,00	35.611,64	9.289,98	1.548,33	0,00	10.838,31	24.773,33	26.321,66	4,35	69,56
	003629/000 Zuweisung aus Fusion / Flst. / 5505-4-284 / Inselstraße	6.945,01	0,00	0,00	0,00	6.945,01	1.811,76	301,96	0,00	2.113,72	4.831,29	5.133,25	4,35	69,56
	003630/000 Zuweisung aus Fusion / Flst. / 5505-4-286 / Inselstraße	0,82	0,00	0,00	0,00	0,82	0,24	0,04	0,00	0,28	0,54	0,58	4,88	65,85
	003631/000 Zuweisung aus Fusion / Flst. / 5505-4-287 / Inselstraße	11.156,34	0,00	0,00	0,00	11.156,34	2.910,36	485,06	0,00	3.395,42	7.760,92	8.245,98	4,35	69,56
	003632/000 Zuweisung aus Fusion / Flst. / 5505-4-289 / Am Hafen	11,20	0,00	0,00	0,00	11,20	2,94	0,49	0,00	3,43	7,77	8,26	4,38	69,37
	003633/000 Zuweisung aus Fusion / Flst. / 5505-4-289 / Am Hafen	180.126,92	0,00	0,00	0,00	180.126,92	46.989,66	7.831,61	0,00	54.821,27	125.305,65	133.137,26	4,35	69,56
	003634/000 Zuweisung aus Fusion / Flst. / 5505-4-289 / Am Hafen	0,82	0,00	0,00	0,00	0,82	0,24	0,04	0,00	0,28	0,54	0,58	4,88	65,85
	003635/000 Zuweisung aus Fusion / Flst. / 5502-7-49 / Nieblumweg 35 / Obdachlosenunterkunft	72.468,56	0,00	0,00	0,00	72.468,56	33.176,44	2.311,30	0,00	35.487,74	36.980,82	39.292,12	3,19	51,03
	003636/000 Zuweisung aus Fusion / Flst. / 5540-7-11 / Mühlenweg 10 / Amtsgebäude Midlum	35.299,69	0,00	0,00	0,00	35.299,69	9.208,62	1.534,77	0,00	10.743,39	24.556,30	26.091,07	4,35	69,56
	003637/000 Zuweisung aus Fusion / Flst. / 5540-7-11 / Mühlenweg 10 / Schule Midlum	77.166,76	0,00	0,00	0,00	77.166,76	20.130,48	3.355,08	0,00	23.485,56	53.681,20	57.036,28	4,35	69,56
	003638/000 Zuweisung aus Fusion / Flst. / 5540-7-11 / Mühlenweg 10 /Kindergarten Midlum	28.732,30	0,00	0,00	0,00	28.732,30	7.495,38	1.249,23	0,00	8.744,61	19.987,69	21.236,92	4,35	69,56
	003639/000 Zuweisung aus Fusion / Flst. / 5558-2-151 / Haag / Haus 8 / Wohnhaus Süderende	19.702,15	0,00	0,00	0,00	19.702,15	5.139,72	856,62	0,00	5.996,34	13.705,81	14.562,43	4,35	69,56

Legende: 1 - Spalte 7./. Spalte 11, 2 -Umbuchung von einer Anlageklasse in eine andere, 3 Zuschreibungen sind in Spalte 9 gesondert aufzuführen, 4 - (Spalte 9 * 100) : Spalte 7, 5 - (Spalte 12 * 100) : Spalte 7,9 - inkl. Umbuchungen
alle währungsrelevanten Beträge in EUR
Spalte 1 - Die Ziffern geben an, in welchen Kontengruppen und Kontenarten veranschlagt wird

Anlagenbuchführung
Anlagenspiegel

erstellt am: **07.12.2017 / 07:33:44**
erstellt von: **Hauke Stammer**
erstellt für: **00 Amt Föhr-Amrum**
Haushaltsjahr: **2015**

Eingeschränkt auf: Alle Anlagenummern, nur Typen Zuschuss und Beitrag

Fibu-Bestandskonto Anlagenummer/-unternr		Anschaffungs- und Herstellungskosten					Abschreibung				Restbuchwerte am Ende des Wirtschaftsjahres	Restbuchwerte am Ende des vorangegangenen Wirtschaftsjahres	Kennzahlen	
		Anfangsstand	Zugang	Abgang	Umbuchungen 2)	Endstand	Anfangsstand	Zugang, d.h. Abschreibung im Haushaltsjahr 3)	Abgang, d.h. angesammelte Abschreibungen auf die in Spalte 5 ausgewiesenen Abgänge	Endstand	1)		Durchschnittlicher Abschreibungssatz 4)	Durchschnitt-licher Restbuchwert 5)
		EUR	EUR	EUR	EUR	EUR	EUR	EUR	EUR	EUR	EUR	EUR	v.H.	v.H.
1	2	3	4	5	6	7	8	9	10	11	12	13	14	15
	003640/000 Zuweisung aus Fusion / Flst. / 5558-2-55 u. 5558-2-152 / Haag / Schul- u. Sportf	178.140,28	0,00	0,00	0,00	178.140,28	46.471,38	7.745,23	0,00	54.216,61	123.923,67	131.668,90	4,35	69,56
	003641/000 Zuweisung aus Fusion / Flst. / 5558-2-55 / Haag / Kindergarten Süderende	51.718,15	0,00	0,00	0,00	51.718,15	13.491,72	2.248,62	0,00	15.740,34	35.977,81	38.226,43	4,35	69,56
	003642/000 Zuweisung aus Fusion / Flst. / 5570-2-341, 266, [ehem. 342 neu 404, 405], [ehem.	269.262,73	0,00	0,00	0,00	269.262,73	70.242,48	11.707,08	0,00	81.949,56	187.313,17	199.020,25	4,35	69,56
	003643/000 Zuweisung aus Fusion / Flst. / 5570-8-173, 175 / Feldstraße 36 / Sozialzentrum	96.951,30	0,00	0,00	0,00	96.951,30	42.523,84	3.201,62	0,00	45.725,46	51.225,84	54.427,46	3,30	52,83
	003644/000 Zuweisung aus Fusion / Flst. / 5570-1-278, 277, 274, 270, 268 / Hafenstraße 23 /	90.523,29	0,00	0,00	0,00	90.523,29	23.614,79	3.935,80	0,00	27.550,59	62.972,70	66.908,50	4,35	69,56
	003645/000 Zuweisung aus Fusion / Flst. / 5503-5-300, 301, 302 / Strunwai 5 / Amtsgebäude N	5.036,77	0,00	0,00	0,00	5.036,77	1.313,94	218,99	0,00	1.532,93	3.503,84	3.722,83	4,35	69,56
	003646/000 Zuweisung aus Fusion / Flst. / 5503-5-200, 148/6 / Feederhuugam 1 / Kindergarten	197.842,44	0,00	0,00	0,00	197.842,44	51.611,10	8.601,85	0,00	60.212,95	137.629,49	146.231,34	4,35	69,56
	003647/000 Zuweisung aus Fusion / Flst. / 5503-7-50/7, 50/8 / Uasterstigh 53 / Wohnhaus	23.806,77	0,00	0,00	0,00	23.806,77	6.210,48	1.035,08	0,00	7.245,56	16.561,21	17.596,29	4,35	69,56
	003648/000 Zuweisung aus Fusion / Flst. / 5503-8-17/1 / Uasterstigh 79 / Obdachlosenunterku	55.762,61	0,00	0,00	0,00	55.762,61	14.546,76	2.424,46	0,00	16.971,22	38.791,39	41.215,85	4,35	69,56
	003649/000 Zuweisung aus Fusion / Flst. / 5503-7-48/1, 48/2, 49/2, 49/2, 49/3 / Schul- u. S	281.576,58	0,00	0,00	0,00	281.576,58	73.454,76	12.242,46	0,00	85.697,22	195.879,36	208.121,82	4,35	69,56
	003650/000 Zuweisung aus Fusion / Flst. / 5503-7-49/2 / Hausmeisterhaus Nebel	12.313,84	0,00	0,00	0,00	12.313,84	3.212,28	535,38	0,00	3.747,66	8.566,18	9.101,56	4,35	69,56
	003651/000 Zuweisung aus Fusion / Obdachlosenheim Nebel / Außenanlagen	820,44	0,00	0,00	0,00	820,44	444,12	74,02	0,00	518,14	302,30	376,32	9,02	36,84

Legende: 1 - Spalte 7./. Spalte 11, 2 -Umbuchung von einer Anlageklasse in eine andere, 3 Zuschreibungen sind in Spalte 9 gesondert aufzuführen, 4 - (Spalte 9 * 100) : Spalte 7, 5 - (Spalte 12 * 100) : Spalte 7,9 - inkl. Umbuchungen
alle währungsrelevanten Beträge in EUR
Spalte 1 - Die Ziffern geben an, in welchen Kontengruppen und Kontenarten veranschlagt wird

Eingeschränkt auf: Alle Anlagenummern, nur Typen Zuschuss und Beitrag

Fibu-Bestandskonto Anlagenummer/-unternr		Anschaffungs- und Herstellungskosten					Abschreibung				Restbuchwerte am Ende des Wirtschaftsjahres	Restbuchwerte am Ende des vorangegangenen Wirtschaftsjahres	Kennzahlen	
		Anfangsstand	Zugang	Abgang	Umbuchungen 2)	Endstand	Anfangsstand	Zugang, d.h. Abschreibung im Haushaltsjahr 3)	Abgang, d.h. angesammelte Abschreibungen auf die in Spalte 5 ausgewiesenen Abgänge	Endstand	1)		Durchschnittlicher Abschreibungssatz 4)	Durchschnitt-licher Restbuchwert 5)
		EUR	EUR	EUR	EUR	EUR	EUR	EUR	EUR	EUR	EUR	EUR	v.H.	v.H.
1	2	3	4	5	6	7	8	9	10	11	12	13	14	15
	003652/000 Zuweisung aus Fusion / Kindergarten Nebel / Außenanlagen / Dachgeschoss	4.271,07	0,00	0,00	0,00	4.271,07	2.674,08	445,68	0,00	3.119,76	1.151,31	1.596,99	10,43	26,95
	003653/000 Zuweisung aus Fusion / Amtsgebäude, ehemals Rathaus / Außenanlagen	11.404,59	0,00	0,00	0,00	11.404,59	6.220,68	1.036,78	0,00	7.257,46	4.147,13	5.183,91	9,09	36,36
	003654/000 Zuweisung aus Fusion / Adobe Acrobat 9.0 (Session) Einzelplatzversion	140,00	0,00	0,00	0,00	140,00	140,00	0,00	0,00	140,00	0,00	0,00	0,00	0,00
	003655/000 Zuweisung aus Fusion / Radarpistole 1/3 Anteil	684,58	0,00	0,00	0,00	684,58	684,58	0,00	0,00	684,58	0,00	0,00	0,00	0,00
	003656/000 Zuweisung aus Fusion / PC Inspiron 6400 Superior (N07646)	182,14	0,00	0,00	0,00	182,14	182,14	0,00	0,00	182,14	0,00	0,00	0,00	0,00
	003657/000 Zuweisung aus Fusion / 2 HP Laserjet 1320 N / Naahs u. Then	212,90	0,00	0,00	0,00	212,90	212,90	0,00	0,00	212,90	0,00	0,00	0,00	0,00
	003658/000 Zuweisung aus Fusion / Kopiergerät Kyocera KM-2035(04)	1.222,26	0,00	0,00	0,00	1.222,26	1.222,26	0,00	0,00	1.222,26	0,00	0,00	0,00	0,00
	003659/000 Zuweisung aus Fusion / PC AQUA HOME Prima	366,09	0,00	0,00	0,00	366,09	366,09	0,00	0,00	366,09	0,00	0,00	0,00	0,00
	003660/000 Zuweisung aus Fusion / Wandtafel (08)	505,84	0,00	0,00	0,00	505,84	428,46	71,41	0,00	499,87	5,97	77,38	14,12	1,18
	003661/000 Zuweisung aus Fusion / Wandtafel (08)	505,84	0,00	0,00	0,00	505,84	428,46	71,41	0,00	499,87	5,97	77,38	14,12	1,18
	003662/000 Zuweisung aus Fusion / Klavinova (O8)	809,42	0,00	0,00	0,00	809,42	534,66	89,11	0,00	623,77	185,65	274,76	11,01	22,93
	003663/000 Zuweisung aus Fusion / Spielhaus (O8)	258,50	0,00	0,00	0,00	258,50	258,50	0,00	0,00	258,50	0,00	0,00	0,00	0,00
	003664/000 Zuweisung aus Fusion / Raumteilerschrank (8)	439,54	0,00	0,00	0,00	439,54	272,82	45,47	0,00	318,29	121,25	166,72	10,34	27,58

Legende: 1 - Spalte 7./. Spalte 11, 2 -Umbuchung von einer Anlageklasse in eine andere, 3 Zuschreibungen sind in Spalte 9 gesondert aufzuführen, 4 - (Spalte 9 * 100) : Spalte 7, 5 - (Spalte 12 * 100) : Spalte 7,9 - inkl. Umbuchungen
alle währungsrelevanten Beträge in EUR
Spalte 1 - Die Ziffern geben an, in welchen Kontengruppen und Kontenarten veranschlagt wird

Eingeschränkt auf: Alle Anlagenummern, nur Typen Zuschuss und Beitrag

Fibu-Bestandskonto Anlagenummer/-unternr		Anschaffungs- und Herstellungskosten					Abschreibung				Restbuchwerte am Ende des Wirtschaftsjahres	Restbuchwerte am Ende des vorangegangenen Wirtschaftsjahres	Kennzahlen	
		Anfangsstand	Zugang	Abgang	Umbuchungen 2)	Endstand	Anfangsstand	Zugang, d.h. Abschreibung im Haushaltsjahr 3)	Abgang, d.h. angesammelte Abschreibungen auf die in Spalte 5 ausgewiesenen Abgänge	Endstand	1)		Durchschnittlicher Abschreibungssatz 4)	Durchschnitt-licher Restbuchwert 5)
		EUR	EUR	EUR	EUR	EUR	EUR	EUR	EUR	EUR	EUR	EUR	v.H.	v.H.
1	2	3	4	5	6	7	8	9	10	11	12	13	14	15
	003665/000 Zuweisung aus Fusion / Waschmaschine & Trockner (08)	673,34	0,00	0,00	0,00	673,34	664,14	9,20	0,00	673,34	0,00	9,20	1,37	0,00
	003666/000 Zuweisung aus Fusion / Rechner, Monitor, Faxkopierer (04)	612,16	0,00	0,00	0,00	612,16	612,16	0,00	0,00	612,16	0,00	0,00	0,00	0,00
	003667/000 Zuweisung aus Fusion / Rechner, Monitor & Zubehör (04)	160,86	0,00	0,00	0,00	160,86	160,86	0,00	0,00	160,86	0,00	0,00	0,00	0,00
	003668/000 Zuweisung aus Fusion / Kartenhängesystem (04)	141,81	0,00	0,00	0,00	141,81	141,81	0,00	0,00	141,81	0,00	0,00	0,00	0,00
	003669/000 Zuweisung aus Fusion / Wandtafel (04)	143,65	0,00	0,00	0,00	143,65	143,65	0,00	0,00	143,65	0,00	0,00	0,00	0,00
	003670/000 Zuweisung aus Fusion / Schrankwand KiGa (04)	874,00	0,00	0,00	0,00	874,00	648,72	108,12	0,00	756,84	117,16	225,28	12,37	13,40
	003671/000 Zuweisung aus Fusion / Weichbodenmatte (04)	414,50	0,00	0,00	0,00	414,50	414,50	0,00	0,00	414,50	0,00	0,00	0,00	0,00
	003672/000 Zuweisung aus Fusion / Tauchpumpe (08)	231,80	0,00	0,00	0,00	231,80	231,80	0,00	0,00	231,80	0,00	0,00	0,00	0,00
	003673/000 Zuweisung aus Fusion / Sitzecke (08)	343,75	0,00	0,00	0,00	343,75	325,68	18,07	0,00	343,75	0,00	18,07	5,26	0,00
	003674/000 Zuweisung aus Fusion / Rasenmähertraktor (04)	383,35	0,00	0,00	0,00	383,35	383,35	0,00	0,00	383,35	0,00	0,00	0,00	0,00
	003675/000 Zuweisung aus Fusion / Rasenmähertrecker (08)	2.933,32	0,00	0,00	0,00	2.933,32	2.933,32	0,00	0,00	2.933,32	0,00	0,00	0,00	0,00
	003676/000 Zuweisung aus Fusion / Pausenklingel	912,18	0,00	0,00	0,00	912,18	405,42	67,57	0,00	472,99	439,19	506,76	7,41	48,14
	003677/000 Zuweisung aus Fusion / Laserdrucker	247,99	0,00	0,00	0,00	247,99	247,99	0,00	0,00	247,99	0,00	0,00	0,00	0,00
	003678/000 Zuweisung aus Fusion / Basketballanlagen(12) (schwenkbar)	1.949,25	0,00	0,00	0,00	1.949,25	1.336,62	222,77	0,00	1.559,39	389,86	612,63	11,43	20,00

Anlagenbuchführung
Anlagenspiegel

erstellt am: **07.12.2017 / 07:33:45**
erstellt von: **Hauke Stammer**
erstellt für: **00 Amt Föhr-Amrum**
Haushaltsjahr: **2015**

Eingeschränkt auf: Alle Anlagenummern, nur Typen Zuschuss und Beitrag

Fibu-Bestandskonto Anlagenummer/-unternr		Anschaffungs- und Herstellungskosten					Abschreibung				Restbuchwerte am Ende des Wirtschaftsjahres	Restbuchwerte am Ende des vorangegangenen Wirtschaftsjahres	Kennzahlen	
		Anfangsstand	Zugang	Abgang	Umbuchungen 2)	Endstand	Anfangsstand	Zugang, d.h. Abschreibung im Haushaltsjahr 3)	Abgang, d.h. angesammelte Abschreibungen auf die in Spalte 5 ausgewiesenen Abgänge	Endstand	1)		Durchschnittlicher Abschreibungssatz 4)	Durchschnitt-licher Restbuchwert 5)
		EUR	EUR	EUR	EUR	EUR	EUR	EUR	EUR	EUR	EUR	EUR	v.H.	v.H.
1	2	3	4	5	6	7	8	9	10	11	12	13	14	15
	003679/000 Zuweisung aus Fusion / Aktenvernichter Verwaltung (12) (2005)	3.407,68	0,00	0,00	0,00	3.407,68	3.315,60	92,08	0,00	3.407,68	0,00	92,08	2,70	0,00
	003680/000 Zuweisung aus Fusion / Kopiergerät Kyocera (12)	1.565,99	0,00	0,00	0,00	1.565,99	1.565,99	0,00	0,00	1.565,99	0,00	0,00	0,00	0,00
	003681/000 Zuweisung aus Fusion / Büro-Regal (12)	420,27	0,00	0,00	0,00	420,27	211,62	35,27	0,00	246,89	173,38	208,65	8,39	41,25
	003682/000 Zuweisung aus Fusion / Datensicherungssoftware (12)	697,65	0,00	0,00	0,00	697,65	697,65	0,00	0,00	697,65	0,00	0,00	0,00	0,00
	003683/000 Zuweisung aus Fusion / Digitales Kopiergerät mit Faxfunktion (12)	4.349,04	0,00	0,00	0,00	4.349,04	4.349,04	0,00	0,00	4.349,04	0,00	0,00	0,00	0,00
	003684/000 Zuweisung aus Fusion / Digitalkopiergerät (12)	1.958,58	0,00	0,00	0,00	1.958,58	1.958,58	0,00	0,00	1.958,58	0,00	0,00	0,00	0,00
	003685/000 Zuweisung aus Fusion / Papierschrank (12)	691,11	0,00	0,00	0,00	691,11	345,54	57,59	0,00	403,13	287,98	345,57	8,33	41,66
	003686/000 Zuweisung aus Fusion / Spam-Schutz-Software (12)	307,10	0,00	0,00	0,00	307,10	307,10	0,00	0,00	307,10	0,00	0,00	0,00	0,00
	003687/000 Zuweisung aus Fusion / E-Piano (12)	1.440,83	0,00	0,00	0,00	1.440,83	1.080,60	180,10	0,00	1.260,70	180,13	360,23	12,50	12,50
	003688/000 Zuweisung aus Fusion / Telefonanlage (SZ 2005)	1.828,01	0,00	0,00	0,00	1.828,01	1.828,01	0,00	0,00	1.828,01	0,00	0,00	0,00	0,00
	003689/000 Zuweisung aus Fusion / "Technikschrank"	1.062,00	0,00	0,00	0,00	1.062,00	562,26	93,71	0,00	655,97	406,03	499,74	8,82	38,23
	003690/000 Zuweisung aus Fusion / Traversenbänke	1.299,37	0,00	0,00	0,00	1.299,37	698,16	116,36	0,00	814,52	484,85	601,21	8,96	37,31
	003691/000 Zuweisung aus Fusion / Traversenbänke	951,39	0,00	0,00	0,00	951,39	511,20	85,20	0,00	596,40	354,99	440,19	8,96	37,31

Legende: 1 - Spalte 7./. Spalte 11, 2 -Umbuchung von einer Anlageklasse in eine andere, 3 Zuschreibungen sind in Spalte 9 gesondert aufzuführen, 4 - (Spalte 9 * 100) : Spalte 7, 5 - (Spalte 12 * 100) : Spalte 7,9 - inkl. Umbuchungen
alle währungsrelevanten Beträge in EUR
Spalte 1 - Die Ziffern geben an, in welchen Kontengruppen und Kontenarten veranschlagt wird

Eingeschränkt auf: Alle Anlagenummern, nur Typen Zuschuss und Beitrag

Fibu-Bestandskonto Anlagenummer/-unternr		Anschaffungs- und Herstellungskosten					Abschreibung				Restbuchwerte am Ende des Wirtschaftsjahres	Restbuchwerte am Ende des vorangegangenen Wirtschaftsjahres	Kennzahlen	
		Anfangsstand	Zugang	Abgang	Umbuchungen 2)	Endstand	Anfangsstand	Zugang, d.h. Abschreibung im Haushaltsjahr 3)	Abgang, d.h. angesammelte Abschreibungen auf die in Spalte 5 ausgewiesenen Abgänge	Endstand	1)		Durchschnittlicher Abschreibungssatz 4)	Durchschnitt-licher Restbuchwert 5)
		EUR	EUR	EUR	EUR	EUR	EUR	EUR	EUR	EUR	EUR	EUR	v.H.	v.H.
1	2	3	4	5	6	7	8	9	10	11	12	13	14	15
	003692/000 Zuweisung aus Fusion / Teppich	350,89	0,00	0,00	0,00	350,89	350,89	0,00	0,00	350,89	0,00	0,00	0,00	0,00
	003693/000 Zuweisung aus Fusion / Fifty Arbeitsplatz (Schreibtisch und Standcontainer)	697,75	0,00	0,00	0,00	697,75	369,42	61,57	0,00	430,99	266,76	328,33	8,82	38,23
	003694/000 Zuweisung aus Fusion / Bürodrehstuhl	523,76	0,00	0,00	0,00	523,76	277,26	46,21	0,00	323,47	200,29	246,50	8,82	38,24
	003695/000 Zuweisung aus Fusion / Schrankwand (2 Kombischränke und 1Flügeltürenschrank)	1.203,22	0,00	0,00	0,00	1.203,22	637,02	106,17	0,00	743,19	460,03	566,20	8,82	38,23
	003696/000 Zuweisung aus Fusion / Fifty Arbeitsplatz (Schreibtisch, Standcontainer, Flügel-	714,27	0,00	0,00	0,00	714,27	378,12	63,02	0,00	441,14	273,13	336,15	8,82	38,23
	003697/000 Zuweisung aus Fusion / Bürodrehstuhl	523,76	0,00	0,00	0,00	523,76	277,26	46,21	0,00	323,47	200,29	246,50	8,82	38,24
	003698/000 Zuweisung aus Fusion / Schrank	912,64	0,00	0,00	0,00	912,64	483,18	80,53	0,00	563,71	348,93	429,46	8,82	38,23
	003699/000 Zuweisung aus Fusion / Fifty Arbeitsplatz (Schreibtisch, Standcontainer, Flügel-	714,27	0,00	0,00	0,00	714,27	378,12	63,02	0,00	441,14	273,13	336,15	8,82	38,23
	003700/000 Zuweisung aus Fusion / Bürodrehstuhl	523,76	0,00	0,00	0,00	523,76	277,26	46,21	0,00	323,47	200,29	246,50	8,82	38,24
	003701/000 Zuweisung aus Fusion / Fifty Arbeitsplatz (Schreibtisch, Standcontainer, Anbauti	697,75	0,00	0,00	0,00	697,75	369,42	61,57	0,00	430,99	266,76	328,33	8,82	38,23
	003702/000 Zuweisung aus Fusion / Bürodrehstuhl	523,76	0,00	0,00	0,00	523,76	277,26	46,21	0,00	323,47	200,29	246,50	8,82	38,24
	003703/000 Zuweisung aus Fusion / Schrank	912,64	0,00	0,00	0,00	912,64	483,18	80,53	0,00	563,71	348,93	429,46	8,82	38,23
	003704/000 Zuweisung aus Fusion / Fifty Arbeitsplatz (Schreibtisch, Standcontainer, Anbauti	697,75	0,00	0,00	0,00	697,75	369,42	61,57	0,00	430,99	266,76	328,33	8,82	38,23
	003705/000 Zuweisung aus Fusion / Bürodrehstuhl	523,76	0,00	0,00	0,00	523,76	277,26	46,21	0,00	323,47	200,29	246,50	8,82	38,24
	003706/000 Zuweisung aus Fusion / Schrank	912,64	0,00	0,00	0,00	912,64	483,18	80,53	0,00	563,71	348,93	429,46	8,82	38,23
	003707/000 Zuweisung aus Fusion / Fifty Arbeitsplatz (Schreibtisch, Standcontainer)	519,19	0,00	0,00	0,00	519,19	257,82	42,97	0,00	300,79	218,40	261,37	8,28	42,06
	003708/000 Zuweisung aus Fusion / Schreibtischstuhl	558,67	0,00	0,00	0,00	558,67	277,38	46,23	0,00	323,61	235,06	281,29	8,28	42,07

Anlagenbuchführung
Anlagenspiegel

erstellt am: **07.12.2017 / 07:33:46**
erstellt von: **Hauke Stammer**
erstellt für: **00 Amt Föhr-Amrum**
Haushaltsjahr: **2015**

Eingeschränkt auf: Alle Anlagenummern, nur Typen Zuschuss und Beitrag

Fibu-Bestandskonto Anlagenummer/-unternr		Anschaffungs- und Herstellungskosten					Abschreibung				Restbuchwerte am Ende des Wirtschaftsjahres	Restbuchwerte am Ende des vorangegangenen Wirtschaftsjahres	Kennzahlen	
		Anfangsstand	Zugang	Abgang	Umbuchungen 2)	Endstand	Anfangsstand	Zugang, d.h. Abschreibung im Haushaltsjahr 3)	Abgang, d.h. angesammelte Abschreibungen auf die in Spalte 5 ausgewiesenen Abgänge	Endstand	1)		Durchschnittlicher Abschreibungssatz 4)	Durchschnitt-licher Restbuchwert 5)
		EUR	EUR	EUR	EUR	EUR	EUR	EUR	EUR	EUR	EUR	EUR	v.H.	v.H.
1	2	3	4	5	6	7	8	9	10	11	12	13	14	15
	003709/000 Zuweisung aus Fusion / Fifty Arbeitsplatz (Schreibtisch, Standcontainer)	580,49	0,00	0,00	0,00	580,49	258,00	43,00	0,00	301,00	279,49	322,49	7,41	48,14
	003710/000 Zuweisung aus Fusion / Schreibtischstuhl	601,79	0,00	0,00	0,00	601,79	267,48	44,58	0,00	312,06	289,73	334,31	7,41	48,14
	003711/000 Zuweisung aus Fusion / Besprechungstischanlage	512,43	0,00	0,00	0,00	512,43	271,26	45,21	0,00	316,47	195,96	241,17	8,82	38,24
	003712/000 Zuweisung aus Fusion / Schrank	913,50	0,00	0,00	0,00	913,50	483,60	80,60	0,00	564,20	349,30	429,90	8,82	38,23
	003713/000 Zuweisung aus Fusion / Schrank	1.122,20	0,00	0,00	0,00	1.122,20	483,84	80,64	0,00	564,48	557,72	638,36	7,19	49,69
	003714/000 Zuweisung aus Fusion / Schrank	691,19	0,00	0,00	0,00	691,19	307,20	51,20	0,00	358,40	332,79	383,99	7,41	48,14
	003715/000 Zuweisung aus Fusion / Querrolladenschrank	1.125,78	0,00	0,00	0,00	1.125,78	595,98	99,33	0,00	695,31	430,47	529,80	8,82	38,23
	003716/000 Zuweisung aus Fusion / Fifty Arbeitsplatz (Schreibtisch, Standcontainer, Anbauti	697,75	0,00	0,00	0,00	697,75	369,42	61,57	0,00	430,99	266,76	328,33	8,82	38,23
	003717/000 Zuweisung aus Fusion / Schreibtischstuhl	431,94	0,00	0,00	0,00	431,94	228,66	38,11	0,00	266,77	165,17	203,28	8,82	38,23
	003718/000 Zuweisung aus Fusion / Schrank	912,64	0,00	0,00	0,00	912,64	483,18	80,53	0,00	563,71	348,93	429,46	8,82	38,23
	003719/000 Zuweisung aus Fusion / Schrank	973,48	0,00	0,00	0,00	973,48	483,36	80,56	0,00	563,92	409,56	490,12	8,28	42,07
	003720/000 Zuweisung aus Fusion / Kyocera FS-1030DN, 32 MB	157,70	0,00	0,00	0,00	157,70	157,70	0,00	0,00	157,70	0,00	0,00	0,00	0,00
	003721/000 Zuweisung aus Fusion / Kyocera FS-1030DN, 32 MB	157,70	0,00	0,00	0,00	157,70	157,70	0,00	0,00	157,70	0,00	0,00	0,00	0,00
	003722/000 Zuweisung aus Fusion / BenQ MP622	501,12	0,00	0,00	0,00	501,12	501,12	0,00	0,00	501,12	0,00	0,00	0,00	0,00
	003723/000 Zuweisung aus Fusion / Kinderspielecke	384,56	0,00	0,00	0,00	384,56	311,10	51,85	0,00	362,95	21,61	73,46	13,48	5,61
	003724/000 Zuweisung aus Fusion / Küchenzeile	2.211,60	0,00	0,00	0,00	2.211,60	761,88	126,98	0,00	888,86	1.322,74	1.449,72	5,74	59,80

Legende: 1 - Spalte 7./. Spalte 11, 2 -Umbuchung von einer Anlageklasse in eine andere, 3 Zuschreibungen sind in Spalte 9 gesondert aufzuführen, 4 - (Spalte 9 * 100) : Spalte 7, 5 - (Spalte 12 * 100) : Spalte 7,9 - inkl. Umbuchungen
alle währungsrelevanten Beträge in EUR
Spalte 1 - Die Ziffern geben an, in welchen Kontengruppen und Kontenarten veranschlagt wird

Eingeschränkt auf: Alle Anlagenummern, nur Typen Zuschuss und Beitrag

Fibu-Bestandskonto Anlagenummer/-unternr		Anschaffungs- und Herstellungskosten					Abschreibung				Restbuchwerte am Ende des Wirtschaftsjahres	Restbuchwerte am Ende des vorangegangenen Wirtschaftsjahres	Kennzahlen	
		Anfangsstand	Zugang	Abgang	Umbuchungen 2)	Endstand	Anfangsstand	Zugang, d.h. Abschreibung im Haushaltsjahr 3)	Abgang, d.h. angesammelte Abschreibungen auf die in Spalte 5 ausgewiesenen Abgänge	Endstand	1)		Durchschnittlicher Abschreibungssatz 4)	Durchschnitt-licher Restbuchwert 5)
		EUR	EUR	EUR	EUR	EUR	EUR	EUR	EUR	EUR	EUR	EUR	v.H.	v.H.
1	2	3	4	5	6	7	8	9	10	11	12	13	14	15
	003725/000 Zuweisung aus Fusion / Schreibtisch mit Eckteil	94,56	0,00	0,00	0,00	94,56	94,56	0,00	0,00	94,56	0,00	0,00	0,00	0,00
	003726/000 Zuweisung aus Fusion / Schreibtisch	47,35	0,00	0,00	0,00	47,35	47,35	0,00	0,00	47,35	0,00	0,00	0,00	0,00
	003727/000 Zuweisung aus Fusion / Schreibtisch mit Eckteil	59,80	0,00	0,00	0,00	59,80	59,80	0,00	0,00	59,80	0,00	0,00	0,00	0,00
	003728/000 Zuweisung aus Fusion / Wandschrank (lang)	1.884,04	0,00	0,00	0,00	1.884,04	910,38	151,73	0,00	1.062,11	821,93	973,66	8,05	43,62
	003729/000 Zuweisung aus Fusion / Wandschrank (klein)	376,81	0,00	0,00	0,00	376,81	182,10	30,35	0,00	212,45	164,36	194,71	8,05	43,61
	003730/000 Zuweisung aus Fusion / Schreibtische über Eck verbunden	59,80	0,00	0,00	0,00	59,80	59,80	0,00	0,00	59,80	0,00	0,00	0,00	0,00
	003731/000 Zuweisung aus Fusion / Schreibtisch mit Eckteil	59,80	0,00	0,00	0,00	59,80	59,80	0,00	0,00	59,80	0,00	0,00	0,00	0,00
	003732/000 Zuweisung aus Fusion / Schreibtisch mit Eckteil	59,80	0,00	0,00	0,00	59,80	59,80	0,00	0,00	59,80	0,00	0,00	0,00	0,00
	003733/000 Zuweisung aus Fusion / Wandschrank	1.161,37	0,00	0,00	0,00	1.161,37	561,18	93,53	0,00	654,71	506,66	600,19	8,05	43,62
	003734/000 Zuweisung aus Fusion / kleiner Wandschrank	774,23	0,00	0,00	0,00	774,23	374,10	62,35	0,00	436,45	337,78	400,13	8,05	43,62
	003735/000 Zuweisung aus Fusion / Schiebetürschrank	360,02	0,00	0,00	0,00	360,02	173,94	28,99	0,00	202,93	157,09	186,08	8,05	43,63
	003736/000 Zuweisung aus Fusion / Schreibtisch mit Eckteil	119,60	0,00	0,00	0,00	119,60	119,60	0,00	0,00	119,60	0,00	0,00	0,00	0,00
	003737/000 Zuweisung aus Fusion / Tisch kombi mit Ecke	59,80	0,00	0,00	0,00	59,80	59,80	0,00	0,00	59,80	0,00	0,00	0,00	0,00
	003738/000 Zuweisung aus Fusion / Tisch	47,35	0,00	0,00	0,00	47,35	47,35	0,00	0,00	47,35	0,00	0,00	0,00	0,00

Anlagenbuchführung
Anlagenspiegel

erstellt am: **07.12.2017 / 07:33:46**
erstellt von: **Hauke Stammer**
erstellt für: **00 Amt Föhr-Amrum**
Haushaltsjahr: **2015**

Eingeschränkt auf: Alle Anlagenummern, nur Typen Zuschuss und Beitrag

Fibu-Bestandskonto Anlagenummer/-unternr		Anschaffungs- und Herstellungskosten					Abschreibung				Restbuchwerte am Ende des Wirtschaftsjahres	Restbuchwerte am Ende des vorangegangenen Wirtschaftsjahres	Kennzahlen	
		Anfangsstand	Zugang	Abgang	Umbuchungen 2)	Endstand	Anfangsstand	Zugang, d.h. Abschreibung im Haushaltsjahr 3)	Abgang, d.h. angesammelte Abschreibungen auf die in Spalte 5 ausgewiesenen Abgänge	Endstand	1)		Durchschnittlicher Abschreibungssatz 4)	Durchschnitt-licher Restbuchwert 5)
		EUR	EUR	EUR	EUR	EUR	EUR	EUR	EUR	EUR	EUR	EUR	v.H.	v.H.
1	2	3	4	5	6	7	8	9	10	11	12	13	14	15
	003739/000 Zuweisung aus Fusion / Einbauschrank	816,34	0,00	0,00	0,00	816,34	384,18	64,03	0,00	448,21	368,13	432,16	7,84	45,09
	003740/000 Zuweisung aus Fusion / Schreibtisch	94,56	0,00	0,00	0,00	94,56	94,56	0,00	0,00	94,56	0,00	0,00	0,00	0,00
	003741/000 Zuweisung aus Fusion / Schreibtisch (neu)	47,35	0,00	0,00	0,00	47,35	47,35	0,00	0,00	47,35	0,00	0,00	0,00	0,00
	003742/000 Zuweisung aus Fusion / Metallschränke (2 Schubladen)	575,28	0,00	0,00	0,00	575,28	263,82	43,97	0,00	307,79	267,49	311,46	7,64	46,49
	003743/000 Zuweisung aus Fusion / Lehrertische	5.088,32	0,00	0,00	0,00	5.088,32	2.492,22	415,37	0,00	2.907,59	2.180,73	2.596,10	8,16	42,85
	003744/000 Zuweisung aus Fusion / Schultafeln	4.638,16	0,00	0,00	0,00	4.638,16	2.256,42	376,07	0,00	2.632,49	2.005,67	2.381,74	8,11	43,24
	003745/000 Zuweisung aus Fusion / Schrank	368,88	0,00	0,00	0,00	368,88	195,30	32,55	0,00	227,85	141,03	173,58	8,82	38,23
	003746/000 Zuweisung aus Fusion / Klappgruppe	1.269,42	0,00	0,00	0,00	1.269,42	617,58	102,93	0,00	720,51	548,91	651,84	8,11	43,24
	003747/000 Zuweisung aus Fusion / Papierschrank	698,58	0,00	0,00	0,00	698,58	426,24	71,04	0,00	497,28	201,30	272,34	10,17	28,81
	003748/000 Zuweisung aus Fusion / Roll-Klapptisch, 12-Sitzer	6.225,33	0,00	0,00	0,00	6.225,33	2.968,38	494,73	0,00	3.463,11	2.762,22	3.256,95	7,95	44,37
	003749/000 Zuweisung aus Fusion / Kühleinheit	5.612,27	0,00	0,00	0,00	5.612,27	4.392,24	732,04	0,00	5.124,28	487,99	1.220,03	13,04	8,69
	003750/000 Zuweisung aus Fusion / Gewerbe-Geschirrspüler	3.870,65	0,00	0,00	0,00	3.870,65	3.096,54	516,09	0,00	3.612,63	258,02	774,11	13,33	6,66
	003751/000 Zuweisung aus Fusion / Beistelltisch Geschirrspüler	532,92	0,00	0,00	0,00	532,92	255,78	42,63	0,00	298,41	234,51	277,14	8,00	44,00
	003752/000 Zuweisung aus Fusion / Spültisch Geschirrspüler	1.630,46	0,00	0,00	0,00	1.630,46	782,64	130,44	0,00	913,08	717,38	847,82	8,00	43,99
	003753/000 Zuweisung aus Fusion / Spülkorbwagen	895,25	0,00	0,00	0,00	895,25	424,08	70,68	0,00	494,76	400,49	471,17	7,90	44,73
	003754/000 Zuweisung aus Fusion / Geschirrausgabewagen	543,97	0,00	0,00	0,00	543,97	257,70	42,95	0,00	300,65	243,32	286,27	7,90	44,73

Legende: 1 - Spalte 7./. Spalte 11, 2 -Umbuchung von einer Anlageklasse in eine andere, 3 Zuschreibungen sind in Spalte 9 gesondert aufzuführen, 4 - (Spalte 9 * 100) : Spalte 7, 5 - (Spalte 12 * 100) : Spalte 7,9 - inkl. Umbuchungen
alle währungsrelevanten Beträge in EUR
Spalte 1 - Die Ziffern geben an, in welchen Kontengruppen und Kontenarten veranschlagt wird

Anlagenbuchführung
Anlagenspiegel

erstellt am: **07.12.2017 / 07:33:47**
erstellt von: **Hauke Stammer**
erstellt für: **00 Amt Föhr-Amrum**
Haushaltsjahr: **2015**

Eingeschränkt auf: Alle Anlagenummern, nur Typen Zuschuss und Beitrag

Fibu-Bestandskonto Anlagenummer/-unternr		Anschaffungs- und Herstellungskosten					Abschreibung				Restbuchwerte am Ende des Wirtschaftsjahres	Restbuchwerte am Ende des vorangegangenen Wirtschaftsjahres	Kennzahlen	
		Anfangsstand	Zugang	Abgang	Umbuchungen 2)	Endstand	Anfangsstand	Zugang, d.h. Abschreibung im Haushaltsjahr 3)	Abgang, d.h. angesammelte Abschreibungen auf die in Spalte 5 ausgewiesenen Abgänge	Endstand	1)		Durchschnittlicher Abschreibungssatz 4)	Durchschnitt-licher Restbuchwert 5)
		EUR	EUR	EUR	EUR	EUR	EUR	EUR	EUR	EUR	EUR	EUR	v.H.	v.H.
1	2	3	4	5	6	7	8	9	10	11	12	13	14	15
	003755/000 Zuweisung aus Fusion / Vorbereitungseinheit	1.159,95	0,00	0,00	0,00	1.159,95	549,48	91,58	0,00	641,06	518,89	610,47	7,90	44,73
	003756/000 Zuweisung aus Fusion / Edelstahlregal	540,08	0,00	0,00	0,00	540,08	255,84	42,64	0,00	298,48	241,60	284,24	7,90	44,73
	003757/000 Zuweisung aus Fusion / Grundausstattung Geschirr	1.141,00	0,00	0,00	0,00	1.141,00	1.141,00	0,00	0,00	1.141,00	0,00	0,00	0,00	0,00
	003758/000 Zuweisung aus Fusion / Verstärker	51,38	0,00	0,00	0,00	51,38	51,38	0,00	0,00	51,38	0,00	0,00	0,00	0,00
	003759/000 Zuweisung aus Fusion / Musikschrank	344,99	0,00	0,00	0,00	344,99	279,12	46,52	0,00	325,64	19,35	65,87	13,48	5,60
	003760/000 Zuweisung aus Fusion / Schrankwand	2.402,95	0,00	0,00	0,00	2.402,95	1.168,98	194,83	0,00	1.363,81	1.039,14	1.233,97	8,11	43,24
	003761/000 Zuweisung aus Fusion / Billardtisch	553,67	0,00	0,00	0,00	553,67	262,26	43,71	0,00	305,97	247,70	291,41	7,89	44,73
	003762/000 Zuweisung aus Fusion / Schul-Pc + Monitor	1.883,62	0,00	0,00	0,00	1.883,62	1.883,62	0,00	0,00	1.883,62	0,00	0,00	0,00	0,00
	003763/000 Zuweisung aus Fusion / PC Lehrer	592,90	0,00	0,00	0,00	592,90	592,90	0,00	0,00	592,90	0,00	0,00	0,00	0,00
	003764/000 Zuweisung aus Fusion / Grundausstattung Werkzeug	3.673,63	0,00	0,00	0,00	3.673,63	3.673,63	0,00	0,00	3.673,63	0,00	0,00	0,00	0,00
	003765/000 Zuweisung aus Fusion / Werkbank	2.739,32	0,00	0,00	0,00	2.739,32	1.297,56	216,26	0,00	1.513,82	1.225,50	1.441,76	7,89	44,73
	003766/000 Zuweisung aus Fusion / Werkzeug-/Materialschrank	792,57	0,00	0,00	0,00	792,57	792,57	0,00	0,00	792,57	0,00	0,00	0,00	0,00
	003767/000 Zuweisung aus Fusion / Tonlager-/Trocknungsschrank	741,51	0,00	0,00	0,00	741,51	351,24	58,54	0,00	409,78	331,73	390,27	7,89	44,73
	003768/000 Zuweisung aus Fusion / Holzbandsäge	664,45	0,00	0,00	0,00	664,45	314,76	52,46	0,00	367,22	297,23	349,69	7,90	44,73
	003769/000 Zuweisung aus Fusion / Kasten groß	596,07	0,00	0,00	0,00	596,07	493,32	82,22	0,00	575,54	20,53	102,75	13,79	3,44
	003770/000 Zuweisung aus Fusion / Schul-Pc	1.334,17	0,00	0,00	0,00	1.334,17	1.334,17	0,00	0,00	1.334,17	0,00	0,00	0,00	0,00
	003771/000 Zuweisung aus Fusion / Monitor	549,45	0,00	0,00	0,00	549,45	549,45	0,00	0,00	549,45	0,00	0,00	0,00	0,00
	003772/000 Zuweisung aus Fusion / AO: 11087/08 (Nur anteilig!)	14.945,85	0,00	0,00	0,00	14.945,85	14.945,85	0,00	0,00	14.945,85	0,00	0,00	0,00	0,00

Legende: 1 - Spalte 7./. Spalte 11, 2 -Umbuchung von einer Anlageklasse in eine andere, 3 Zuschreibungen sind in Spalte 9 gesondert aufzuführen, 4 - (Spalte 9 * 100) : Spalte 7, 5 - (Spalte 12 * 100) : Spalte 7,9 - inkl. Umbuchungen
alle währungsrelevanten Beträge in EUR
Spalte 1 - Die Ziffern geben an, in welchen Kontengruppen und Kontenarten veranschlagt wird

Anlagenbuchführung
Anlagenspiegel

erstellt am: **07.12.2017 / 07:33:47**
erstellt von: **Hauke Stammer**
erstellt für: **00 Amt Föhr-Amrum**
Haushaltsjahr: **2015**

Eingeschränkt auf: Alle Anlagenummern, nur Typen Zuschuss und Beitrag

Fibu-Bestandskonto Anlagenummer/-unternr		Anschaffungs- und Herstellungskosten					Abschreibung				Restbuchwerte am Ende des Wirtschaftsjahres	Restbuchwerte am Ende des vorangegangenen Wirtschaftsjahres	Kennzahlen	
		Anfangsstand	Zugang	Abgang	Umbuchungen 2)	Endstand	Anfangsstand	Zugang, d.h. Abschreibung im Haushaltsjahr 3)	Abgang, d.h. angesammelte Abschreibungen auf die in Spalte 5 ausgewiesenen Abgänge	Endstand	1)		Durchschnittlicher Abschreibungssatz 4)	Durchschnitt-licher Restbuchwert 5)
		EUR	EUR	EUR	EUR	EUR	EUR	EUR	EUR	EUR	EUR	EUR	v.H.	v.H.
1	2	3	4	5	6	7	8	9	10	11	12	13	14	15
	003773/000 Zuweisung aus Fusion / Kombischrank m. Sockel	1.518,54	0,00	0,00	0,00	1.518,54	628,38	104,73	0,00	733,11	785,43	890,16	6,90	51,72
	003774/000 Zuweisung aus Fusion / 2 Rechnener Öömrang Skuul	4.770,09	0,00	0,00	0,00	4.770,09	4.770,09	0,00	0,00	4.770,09	0,00	0,00	0,00	0,00
	003775/000 Zuweisung aus Fusion / Wickeltisch, Matratze (Behindertengerecht)	3.533,97	0,00	0,00	0,00	3.533,97	3.533,97	0,00	0,00	3.533,97	0,00	0,00	0,00	0,00
	003776/000 Zuweisung aus Fusion / Beschallungsanlage (Modulmischer usw.)	6.551,44	0,00	0,00	0,00	6.551,44	5.683,20	868,24	0,00	6.551,44	0,00	868,24	13,25	0,00
	003777/000 Zuweisung aus Fusion / Kühlschrank Schulzentrum	471,69	0,00	0,00	0,00	471,69	314,46	52,41	0,00	366,87	104,82	157,23	11,11	22,22
	003778/000 Zuweisung aus Fusion / Frankiermaschine Amrum	1.619,81	0,00	0,00	0,00	1.619,81	1.325,28	220,88	0,00	1.546,16	73,65	294,53	13,64	4,54
	003779/000 Zuweisung aus Fusion / Sammelposten Standesamt Amrum Produkt 122006 - 2008	940,10	0,00	0,00	0,00	940,10	940,10	0,00	0,00	940,10	0,00	0,00	0,00	0,00
	003780/000 Zuweisung aus Fusion / Sammelposten FF Amrum Produkt 126002 - 2008	1.983,68	0,00	0,00	0,00	1.983,68	1.983,68	0,00	0,00	1.983,68	0,00	0,00	0,00	0,00
	003781/000 Zuweisung aus Fusion / Sammelposten Ordnungsamt (allgemein) Produkt 122001 - 200	192,42	0,00	0,00	0,00	192,42	192,42	0,00	0,00	192,42	0,00	0,00	0,00	0,00
	003782/000 Zuweisung aus Fusion / Sammelposten GS Süderende Produkt 211003 - 2008	7.128,45	0,00	0,00	0,00	7.128,45	7.128,45	0,00	0,00	7.128,45	0,00	0,00	0,00	0,00
	003783/000 Zuweisung aus Fusion / Sammelposten Sozialzentrum Produkt 312100 - 2008	931,69	0,00	0,00	0,00	931,69	931,69	0,00	0,00	931,69	0,00	0,00	0,00	0,00

Legende: 1 - Spalte 7./. Spalte 11, 2 -Umbuchung von einer Anlageklasse in eine andere, 3 Zuschreibungen sind in Spalte 9 gesondert aufzuführen, 4 - (Spalte 9 * 100) : Spalte 7, 5 - (Spalte 12 * 100) : Spalte 7,9 - inkl. Umbuchungen
alle währungsrelevanten Beträge in EUR
Spalte 1 - Die Ziffern geben an, in welchen Kontengruppen und Kontenarten veranschlagt wird

Eingeschränkt auf: Alle Anlagenummern, nur Typen Zuschuss und Beitrag

Fibu-Bestandskonto Anlagenummer/-unternr		Anschaffungs- und Herstellungskosten					Abschreibung				Restbuchwerte am Ende des Wirtschaftsjahres	Restbuchwerte am Ende des vorangegangenen Wirtschaftsjahres	Kennzahlen	
		Anfangsstand	Zugang	Abgang	Umbuchungen 2)	Endstand	Anfangsstand	Zugang, d.h. Abschreibung im Haushaltsjahr 3)	Abgang, d.h. angesammelte Abschreibungen auf die in Spalte 5 ausgewiesenen Abgänge	Endstand	1)		Durchschnittlicher Abschreibungssatz 4)	Durchschnitt-licher Restbuchwert 5)
		EUR	EUR	EUR	EUR	EUR	EUR	EUR	EUR	EUR	EUR	EUR	v.H.	v.H.
1	2	3	4	5	6	7	8	9	10	11	12	13	14	15
	003784/000 Zuweisung aus Fusion / Sammelposten GS Midlum Produkt 211001 - 2008	1.948,26	0,00	0,00	0,00	1.948,26	1.948,26	0,00	0,00	1.948,26	0,00	0,00	0,00	0,00
	003785/000 Zuweisung aus Fusion / Esprimo Mobile V5535 (Sammelposten) (Abgang 2013)	291,62	0,00	0,00	0,00	291,62	291,62	0,00	0,00	291,62	0,00	0,00	0,00	0,00
	003786/000 Zuweisung aus Fusion / Sammelposten Bauverwaltung Produkt 522002 - 2008	192,42	0,00	0,00	0,00	192,42	192,42	0,00	0,00	192,42	0,00	0,00	0,00	0,00
	003787/000 Zuweisung aus Fusion / Sammelposten Amt Midlum Produkt 111011 - 2008	459,99	0,00	0,00	0,00	459,99	459,99	0,00	0,00	459,99	0,00	0,00	0,00	0,00
	003788/000 Zuweisung aus Fusion / Scheuersaugmaschine für Turnhalle	3.506,35	0,00	0,00	0,00	3.506,35	3.078,72	427,63	0,00	3.506,35	0,00	427,63	12,20	0,00
	003789/000 Zuweisung aus Fusion / Lehrerpult	4.090,13	0,00	0,00	0,00	4.090,13	2.059,38	343,23	0,00	2.402,61	1.687,52	2.030,75	8,39	41,25
	003790/000 Zuweisung aus Fusion / Energiesäule	2.674,12	0,00	0,00	0,00	2.674,12	1.346,40	224,40	0,00	1.570,80	1.103,32	1.327,72	8,39	41,25
	003791/000 Zuweisung aus Fusion / Durchreiche Abzug	3.368,71	0,00	0,00	0,00	3.368,71	1.696,14	282,69	0,00	1.978,83	1.389,88	1.672,57	8,39	41,25
	003792/000 Zuweisung aus Fusion / Projektionswand	525,28	0,00	0,00	0,00	525,28	455,64	69,64	0,00	525,28	0,00	69,64	13,26	0,00
	003793/000 Zuweisung aus Fusion / Wandarbeitstisch	3.857,73	0,00	0,00	0,00	3.857,73	1.942,38	323,73	0,00	2.266,11	1.591,62	1.915,35	8,39	41,25
	003794/000 Zuweisung aus Fusion / Tafel	871,53	0,00	0,00	0,00	871,53	438,84	73,14	0,00	511,98	359,55	432,69	8,39	41,25
	003795/000 Zuweisung aus Fusion / Chemieschrank (2005)	1.365,74	0,00	0,00	0,00	1.365,74	687,66	114,61	0,00	802,27	563,47	678,08	8,39	41,25
	003796/000 Zuweisung aus Fusion / Herd und Kochfeld	3.082,17	0,00	0,00	0,00	3.082,17	3.082,17	0,00	0,00	3.082,17	0,00	0,00	0,00	0,00
	003797/000 Zuweisung aus Fusion / Server	201,71	0,00	0,00	0,00	201,71	201,71	0,00	0,00	201,71	0,00	0,00	0,00	0,00

Eingeschränkt auf: Alle Anlagenummern, nur Typen Zuschuss und Beitrag

Fibu-Bestandskonto Anlagenummer/-unternr		Anschaffungs- und Herstellungskosten					Abschreibung				Restbuchwerte am Ende des Wirtschaftsjahres	Restbuchwerte am Ende des vorangegangenen Wirtschaftsjahres	Kennzahlen	
		Anfangsstand	Zugang	Abgang	Umbuchungen 2)	Endstand	Anfangsstand	Zugang, d.h. Abschreibung im Haushaltsjahr 3)	Abgang, d.h. angesammelte Abschreibungen auf die in Spalte 5 ausgewiesenen Abgänge	Endstand	1)		Durchschnittlicher Abschreibungssatz 4)	Durchschnitt-licher Restbuchwert 5)
		EUR	EUR	EUR	EUR	EUR	EUR	EUR	EUR	EUR	EUR	EUR	v.H.	v.H.
1	2	3	4	5	6	7	8	9	10	11	12	13	14	15
	003798/000 Zuweisung aus Fusion / Tischbohrmaschine	920,67	0,00	0,00	0,00	920,67	920,67	0,00	0,00	920,67	0,00	0,00	0,00	0,00
	003799/000 Zuweisung aus Fusion / Kreissäge	642,11	0,00	0,00	0,00	642,11	642,11	0,00	0,00	642,11	0,00	0,00	0,00	0,00
	003800/000 Zuweisung aus Fusion / Regal mit 20 Schubladen	196,37	0,00	0,00	0,00	196,37	196,37	0,00	0,00	196,37	0,00	0,00	0,00	0,00
	003801/000 Zuweisung aus Fusion / Schrank mit 20Schubladen und Regal	215,00	0,00	0,00	0,00	215,00	215,00	0,00	0,00	215,00	0,00	0,00	0,00	0,00
	003802/000 Zuweisung aus Fusion / Fensterarbeitstisch	774,45	0,00	0,00	0,00	774,45	389,94	64,99	0,00	454,93	319,52	384,51	8,39	41,25
	003803/000 Zuweisung aus Fusion / Stromversorgungsgeräte	1.653,59	0,00	0,00	0,00	1.653,59	832,56	138,76	0,00	971,32	682,27	821,03	8,39	41,25
	003804/000 Zuweisung aus Fusion / Verdunkelungsanlage	3.653,15	0,00	0,00	0,00	3.653,15	1.696,92	282,82	0,00	1.979,74	1.673,41	1.956,23	7,74	45,80
	003805/000 Zuweisung aus Fusion / Turnhallen-Geräte-Tore	7.780,72	0,00	0,00	0,00	7.780,72	5.896,98	982,83	0,00	6.879,81	900,91	1.883,74	12,63	11,57
	003806/000 Zuweisung aus Fusion / Regalschrank gr.	106,74	0,00	0,00	0,00	106,74	106,74	0,00	0,00	106,74	0,00	0,00	0,00	0,00
	003807/000 Zuweisung aus Fusion / Regalschrank kl.	48,22	0,00	0,00	0,00	48,22	48,22	0,00	0,00	48,22	0,00	0,00	0,00	0,00
	003808/000 Zuweisung aus Fusion / Erste Hilfe Liege	51,77	0,00	0,00	0,00	51,77	51,77	0,00	0,00	51,77	0,00	0,00	0,00	0,00
	003809/000 Zuweisung aus Fusion / Schrank, 4türig, mit Regal	267,06	0,00	0,00	0,00	267,06	267,06	0,00	0,00	267,06	0,00	0,00	0,00	0,00
	003810/000 Zuweisung aus Fusion / Rollregal 3Etagen	149,94	0,00	0,00	0,00	149,94	149,94	0,00	0,00	149,94	0,00	0,00	0,00	0,00

Anlagenbuchführung
Anlagenspiegel

erstellt am: **07.12.2017 / 07:33:48**
erstellt von: **Hauke Stammer**
erstellt für: **00 Amt Föhr-Amrum**
Haushaltsjahr: **2015**

Eingeschränkt auf: Alle Anlagenummern, nur Typen Zuschuss und Beitrag

Fibu-Bestandskonto Anlagenummer/-unternr		Anschaffungs- und Herstellungskosten					Abschreibung				Restbuchwerte am Ende des Wirtschaftsjahres	Restbuchwerte am Ende des vorangegangenen Wirtschaftsjahres	Kennzahlen	
		Anfangsstand	Zugang	Abgang	Umbuchungen 2)	Endstand	Anfangsstand	Zugang, d.h. Abschreibung im Haushaltsjahr 3)	Abgang, d.h. angesammelte Abschreibungen auf die in Spalte 5 ausgewiesenen Abgänge	Endstand	1)		Durchschnittlicher Abschreibungssatz 4)	Durchschnitt-licher Restbuchwert 5)
		EUR	EUR	EUR	EUR	EUR	EUR	EUR	EUR	EUR	EUR	EUR	v.H.	v.H.
1	2	3	4	5	6	7	8	9	10	11	12	13	14	15
	003811/000 Zuweisung aus Fusion / Rollwagen	35,61	0,00	0,00	0,00	35,61	35,61	0,00	0,00	35,61	0,00	0,00	0,00	0,00
	003812/000 Zuweisung aus Fusion / Hochschrank	462,66	0,00	0,00	0,00	462,66	462,66	0,00	0,00	462,66	0,00	0,00	0,00	0,00
	003813/000 Zuweisung aus Fusion / Gymnastikschrank	262,26	0,00	0,00	0,00	262,26	262,26	0,00	0,00	262,26	0,00	0,00	0,00	0,00
	003814/000 Zuweisung aus Fusion / Musikschrank	287,70	0,00	0,00	0,00	287,70	287,70	0,00	0,00	287,70	0,00	0,00	0,00	0,00
	003815/000 Zuweisung aus Fusion / Rutsche m. Hügel, Treppe u. Podest	1.021,12	0,00	0,00	0,00	1.021,12	1.021,12	0,00	0,00	1.021,12	0,00	0,00	0,00	0,00
	003816/000 Zuweisung aus Fusion / Außenbeleuchtung	1.155,86	0,00	0,00	0,00	1.155,86	1.155,86	0,00	0,00	1.155,86	0,00	0,00	0,00	0,00
	003817/000 Zuweisung aus Fusion / Tisch Grau 80 x 180	573,40	0,00	0,00	0,00	573,40	434,58	72,43	0,00	507,01	66,39	138,82	12,63	11,57
	003818/000 Zuweisung aus Fusion / Rollcontainer Grau 53 x 80	302,86	0,00	0,00	0,00	302,86	229,56	38,26	0,00	267,82	35,04	73,30	12,63	11,56
	003819/000 Zuweisung aus Fusion / Standrollconcainer Grau 70 x 120	395,87	0,00	0,00	0,00	395,87	300,00	50,00	0,00	350,00	45,87	95,87	12,63	11,58
	003820/000 Zuweisung aus Fusion / Einbauschrank	450,42	0,00	0,00	0,00	450,42	450,42	0,00	0,00	450,42	0,00	0,00	0,00	0,00
	003821/000 Zuweisung aus Fusion / Bürostuhl	285,31	0,00	0,00	0,00	285,31	207,48	34,58	0,00	242,06	43,25	77,83	12,12	15,15
	003822/000 Zuweisung aus Fusion / Beamer MP 610 (2009)	56,84	0,00	0,00	0,00	56,84	56,84	0,00	0,00	56,84	0,00	0,00	0,00	0,00
	003823/000 Zuweisung aus Fusion / Aktenschrank mit Rolltüren 45 x 180 x 76 Buche	168,04	0,00	0,00	0,00	168,04	168,04	0,00	0,00	168,04	0,00	0,00	0,00	0,00
	003824/000 Zuweisung aus Fusion / Aktenschrank mit Rolltüren 45 x 180 x 76	657,20	0,00	0,00	0,00	657,20	657,20	0,00	0,00	657,20	0,00	0,00	0,00	0,00
	003825/000 Zuweisung aus Fusion / Schrank grau 160 x 224	1.322,50	0,00	0,00	0,00	1.322,50	835,26	139,21	0,00	974,47	348,03	487,24	10,53	26,31

Legende: 1 - Spalte 7./. Spalte 11, 2 -Umbuchung von einer Anlageklasse in eine andere, 3 Zuschreibungen sind in Spalte 9 gesondert aufzuführen, 4 - (Spalte 9 * 100) : Spalte 7, 5 - (Spalte 12 * 100) : Spalte 7,9 - inkl. Umbuchungen
alle währungsrelevanten Beträge in EUR
Spalte 1 - Die Ziffern geben an, in welchen Kontengruppen und Kontenarten veranschlagt wird

Eingeschränkt auf: Alle Anlagenummern, nur Typen Zuschuss und Beitrag

Fibu-Bestandskonto Anlagenummer/-unternr		Anschaffungs- und Herstellungskosten					Abschreibung				Restbuchwerte am Ende des Wirtschaftsjahres	Restbuchwerte am Ende des vorangegangenen Wirtschaftsjahres	Kennzahlen	
		Anfangsstand	Zugang	Abgang	Umbuchungen 2)	Endstand	Anfangsstand	Zugang, d.h. Abschreibung im Haushaltsjahr 3)	Abgang, d.h. angesammelte Abschreibungen auf die in Spalte 5 ausgewiesenen Abgänge	Endstand	1)		Durchschnittlicher Abschreibungssatz 4)	Durchschnitt-licher Restbuchwert 5)
		EUR	EUR	EUR	EUR	EUR	EUR	EUR	EUR	EUR	EUR	EUR	v.H.	v.H.
1	2	3	4	5	6	7	8	9	10	11	12	13	14	15
	003826/000 Zuweisung aus Fusion / Ecktisch Buche	275,20	0,00	0,00	0,00	275,20	227,76	37,96	0,00	265,72	9,48	47,44	13,79	3,44
	003827/000 Zuweisung aus Fusion / Tisch grau mit Bogen und Rollcontainer	585,11	0,00	0,00	0,00	585,11	369,54	61,59	0,00	431,13	153,98	215,57	10,53	26,31
	003828/000 Zuweisung aus Fusion / Radarpistole 1/3	424,00	0,00	0,00	0,00	424,00	424,00	0,00	0,00	424,00	0,00	0,00	0,00	0,00
	003829/000 Zuweisung aus Fusion / Sammelposten, Informationstechnik,EDV & Telekommunikation	1.599,36	0,00	0,00	0,00	1.599,36	1.599,36	0,00	0,00	1.599,36	0,00	0,00	0,00	0,00
	003830/000 Zuweisung aus Fusion / Ironport (EDV)	1.636,81	0,00	0,00	0,00	1.636,81	1.636,81	0,00	0,00	1.636,81	0,00	0,00	0,00	0,00
	003831/000 Zuweisung aus Fusion / ISA (Celestix)	2.767,31	0,00	0,00	0,00	2.767,31	2.767,31	0,00	0,00	2.767,31	0,00	0,00	0,00	0,00
	003832/000 Zuweisung aus Fusion / Domaincontroller (EDV)	3.639,98	0,00	0,00	0,00	3.639,98	3.639,98	0,00	0,00	3.639,98	0,00	0,00	0,00	0,00
	003833/000 Zuweisung aus Fusion / Firewall/Firebax	1.275,06	0,00	0,00	0,00	1.275,06	1.275,06	0,00	0,00	1.275,06	0,00	0,00	0,00	0,00
	003834/000 Zuweisung aus Fusion / 1 Klassenraumschrank	590,51	0,00	0,00	0,00	590,51	253,08	42,18	0,00	295,26	295,25	337,43	7,14	49,99
	003835/000 Zuweisung aus Fusion / 3 Stk. Schränke m. Sockel	2.017,28	0,00	0,00	0,00	2.017,28	2.017,28	0,00	0,00	2.017,28	0,00	0,00	0,00	0,00
	003836/000 Zuweisung aus Fusion / Klappgruppe / Tischfläche mit 2 Sitzbänken	730,86	0,00	0,00	0,00	730,86	316,98	52,83	0,00	369,81	361,05	413,88	7,23	49,40
	003837/000 Zuweisung aus Fusion / MESO, Erweiterung Digant	1.134,73	0,00	0,00	0,00	1.134,73	1.134,73	0,00	0,00	1.134,73	0,00	0,00	0,00	0,00
	003838/000 Zuweisung aus Fusion / Office Scan	227,14	0,00	0,00	0,00	227,14	227,14	0,00	0,00	227,14	0,00	0,00	0,00	0,00

Legende: 1 - Spalte 7./. Spalte 11, 2 -Umbuchung von einer Anlageklasse in eine andere, 3 Zuschreibungen sind in Spalte 9 gesondert aufzuführen, 4 - (Spalte 9 * 100) : Spalte 7, 5 - (Spalte 12 * 100) : Spalte 7,9 - inkl. Umbuchungen
alle währungsrelevanten Beträge in EUR
Spalte 1 - Die Ziffern geben an, in welchen Kontengruppen und Kontenarten veranschlagt wird

Eingeschränkt auf: Alle Anlagenummern, nur Typen Zuschuss und Beitrag

Fibu-Bestandskonto Anlagenummer/-unternr		Anschaffungs- und Herstellungskosten					Abschreibung				Restbuchwerte am Ende des Wirtschaftsjahres	Restbuchwerte am Ende des vorangegangenen Wirtschaftsjahres	Kennzahlen	
		Anfangsstand	Zugang	Abgang	Umbuchungen 2)	Endstand	Anfangsstand	Zugang, d.h. Abschreibung im Haushaltsjahr 3)	Abgang, d.h. angesammelte Abschreibungen auf die in Spalte 5 ausgewiesenen Abgänge	Endstand	1)		Durchschnittlicher Abschreibungssatz 4)	Durchschnitt-licher Restbuchwert 5)
		EUR	EUR	EUR	EUR	EUR	EUR	EUR	EUR	EUR	EUR	EUR	v.H.	v.H.
1	2	3	4	5	6	7	8	9	10	11	12	13	14	15
	003839/000 Zuweisung aus Fusion / AutiSta	2.696,71	0,00	0,00	0,00	2.696,71	2.696,71	0,00	0,00	2.696,71	0,00	0,00	0,00	0,00
	003840/000 Zuweisung aus Fusion / Geso	1.152,58	0,00	0,00	0,00	1.152,58	1.152,58	0,00	0,00	1.152,58	0,00	0,00	0,00	0,00
	003841/000 Zuweisung aus Fusion / Geso, Lizenzerweiterung	588,76	0,00	0,00	0,00	588,76	588,76	0,00	0,00	588,76	0,00	0,00	0,00	0,00
	003842/000 Zuweisung aus Fusion / GeoOffice (express & analyst)	1.331,68	0,00	0,00	0,00	1.331,68	1.331,68	0,00	0,00	1.331,68	0,00	0,00	0,00	0,00
	003843/000 Zuweisung aus Fusion / GeoOffice Datenzentrale	1.331,68	0,00	0,00	0,00	1.331,68	1.331,68	0,00	0,00	1.331,68	0,00	0,00	0,00	0,00
	003844/000 Zuweisung aus Fusion / ArcGis 9 si	1.331,68	0,00	0,00	0,00	1.331,68	1.331,68	0,00	0,00	1.331,68	0,00	0,00	0,00	0,00
	003845/000 Zuweisung aus Fusion / Dragon Naturally Speaking	1.840,20	0,00	0,00	0,00	1.840,20	1.840,20	0,00	0,00	1.840,20	0,00	0,00	0,00	0,00
	003846/000 Zuweisung aus Fusion / Ortsbuch	154,22	0,00	0,00	0,00	154,22	154,22	0,00	0,00	154,22	0,00	0,00	0,00	0,00
	003847/000 Zuweisung aus Fusion / Haufe TVöD-Office (Sammelposten)	490,88	0,00	0,00	0,00	490,88	490,88	0,00	0,00	490,88	0,00	0,00	0,00	0,00
	003848/000 Zuweisung aus Fusion / Haufe Personal- Office (Sammelposten)	125,63	0,00	0,00	0,00	125,63	125,63	0,00	0,00	125,63	0,00	0,00	0,00	0,00
	003849/000 Zuweisung aus Fusion / Pc- Formulare 4 verschiedene (SAmmelposten)	256,53	0,00	0,00	0,00	256,53	256,53	0,00	0,00	256,53	0,00	0,00	0,00	0,00
	003850/000 Zuweisung aus Fusion / Zeugnis-Generator (Sammelposten)	180,00	0,00	0,00	0,00	180,00	180,00	0,00	0,00	180,00	0,00	0,00	0,00	0,00
	003851/000 Zuweisung aus Fusion / 2 Lehrertische	12.987,24	0,00	0,00	0,00	12.987,24	5.633,04	938,84	0,00	6.571,88	6.415,36	7.354,20	7,23	49,39
	003852/000 Zuweisung aus Fusion / PC und Telefonanschl. (2007)	474,62	0,00	0,00	0,00	474,62	474,62	0,00	0,00	474,62	0,00	0,00	0,00	0,00
	003853/000 Zuweisung aus Fusion / Kältetechnische Einrichtung Rathaus / Klimaanlage Serverr	6.752,60	0,00	0,00	0,00	6.752,60	5.462,76	910,46	0,00	6.373,22	379,38	1.289,84	13,48	5,61

Legende: 1 - Spalte 7./. Spalte 11, 2 -Umbuchung von einer Anlageklasse in eine andere, 3 Zuschreibungen sind in Spalte 9 gesondert aufzuführen, 4 - (Spalte 9 * 100) : Spalte 7, 5 - (Spalte 12 * 100) : Spalte 7,9 - inkl. Umbuchungen
alle währungsrelevanten Beträge in EUR
Spalte 1 - Die Ziffern geben an, in welchen Kontengruppen und Kontenarten veranschlagt wird

Anlagenbuchführung
Anlagenspiegel

erstellt am: **07.12.2017 / 07:33:49**
erstellt von: **Hauke Stammer**
erstellt für: **00 Amt Föhr-Amrum**
Haushaltsjahr: **2015**

Eingeschränkt auf: Alle Anlagenummern, nur Typen Zuschuss und Beitrag

Fibu-Bestandskonto Anlagenummer/-unternr		Anschaffungs- und Herstellungskosten					Abschreibung				Restbuchwerte am Ende des Wirtschaftsjahres	Restbuchwerte am Ende des vorangegangenen Wirtschaftsjahres	Kennzahlen	
		Anfangsstand	Zugang	Abgang	Umbuchungen 2)	Endstand	Anfangsstand	Zugang, d.h. Abschreibung im Haushaltsjahr 3)	Abgang, d.h. angesammelte Abschreibungen auf die in Spalte 5 ausgewiesenen Abgänge	Endstand	1)		Durchschnittlicher Abschreibungssatz 4)	Durchschnitt-licher Restbuchwert 5)
		EUR	EUR	EUR	EUR	EUR	EUR	EUR	EUR	EUR	EUR	EUR	v.H.	v.H.
1	2	3	4	5	6	7	8	9	10	11	12	13	14	15
	003854/000 Zuweisung aus Fusion / DIGANT - Lizenz	1.059,97	0,00	0,00	0,00	1.059,97	1.059,97	0,00	0,00	1.059,97	0,00	0,00	0,00	0,00
	003855/000 Zuweisung aus Fusion / GESO - Lizenzerweiterung	360,11	0,00	0,00	0,00	360,11	360,11	0,00	0,00	360,11	0,00	0,00	0,00	0,00
	003856/000 Zuweisung aus Fusion / BaSys Leo	1.174,40	0,00	0,00	0,00	1.174,40	1.174,40	0,00	0,00	1.174,40	0,00	0,00	0,00	0,00
	003857/000 Zuweisung aus Fusion / PC-BAT-PS	136,00	0,00	0,00	0,00	136,00	136,00	0,00	0,00	136,00	0,00	0,00	0,00	0,00
	003858/000 Zuweisung aus Fusion / MS SQL Server 2005 (Software)	3.663,57	0,00	0,00	0,00	3.663,57	3.663,57	0,00	0,00	3.663,57	0,00	0,00	0,00	0,00
	003859/000 Zuweisung aus Fusion / Exchange 2003 (Software)	2.089,20	0,00	0,00	0,00	2.089,20	2.089,20	0,00	0,00	2.089,20	0,00	0,00	0,00	0,00
	003860/000 Zuweisung aus Fusion / CITRIX	4.256,08	0,00	0,00	0,00	4.256,08	4.256,08	0,00	0,00	4.256,08	0,00	0,00	0,00	0,00
	003861/000 Zuweisung aus Fusion / Veritas Backup Exec	1.221,99	0,00	0,00	0,00	1.221,99	1.221,99	0,00	0,00	1.221,99	0,00	0,00	0,00	0,00
	003862/000 Zuweisung aus Fusion / Server Protect, OfficeScan	1.551,86	0,00	0,00	0,00	1.551,86	1.551,86	0,00	0,00	1.551,86	0,00	0,00	0,00	0,00
	003863/000 Zuweisung aus Fusion / ISA-Server 2004	1.101,35	0,00	0,00	0,00	1.101,35	1.101,35	0,00	0,00	1.101,35	0,00	0,00	0,00	0,00
	003864/000 Zuweisung aus Fusion / MP610 Beamer (2006)	342,72	0,00	0,00	0,00	342,72	342,72	0,00	0,00	342,72	0,00	0,00	0,00	0,00
	003865/000 Zuweisung aus Fusion / 5543-5-101 / Bowen Bualegsemstich	1.357,69	0,00	0,00	0,00	1.357,69	354,18	59,03	0,00	413,21	944,48	1.003,51	4,35	69,56
	003866/000 Zuweisung aus Fusion / 5569-8-160/7 / Bowen Tjar	4.915,19	0,00	0,00	0,00	4.915,19	1.282,20	213,70	0,00	1.495,90	3.419,29	3.632,99	4,35	69,56
	003867/000 Zuweisung aus Fusion / 5569-8-160/9 / Bowen Tjar	9.452,54	0,00	0,00	0,00	9.452,54	2.465,88	410,98	0,00	2.876,86	6.575,68	6.986,66	4,35	69,56

Legende: 1 - Spalte 7./. Spalte 11, 2 -Umbuchung von einer Anlageklasse in eine andere, 3 Zuschreibungen sind in Spalte 9 gesondert aufzuführen, 4 - (Spalte 9 * 100) : Spalte 7, 5 - (Spalte 12 * 100) : Spalte 7,9 - inkl. Umbuchungen
alle währungsrelevanten Beträge in EUR
Spalte 1 - Die Ziffern geben an, in welchen Kontengruppen und Kontenarten veranschlagt wird

Eingeschränkt auf: Alle Anlagenummern, nur Typen Zuschuss und Beitrag

Fibu-Bestandskonto Anlagenummer/-unternr		Anschaffungs- und Herstellungskosten					Abschreibung				Restbuchwerte am Ende des Wirtschaftsjahres	Restbuchwerte am Ende des vorangegangenen Wirtschaftsjahres	Kennzahlen	
		Anfangsstand	Zugang	Abgang	Umbuchungen 2)	Endstand	Anfangsstand	Zugang, d.h. Abschreibung im Haushaltsjahr 3)	Abgang, d.h. angesammelte Abschreibungen auf die in Spalte 5 ausgewiesenen Abgänge	Endstand	1)		Durchschnittlicher Abschreibungssatz 4)	Durchschnitt-licher Restbuchwert 5)
		EUR	EUR	EUR	EUR	EUR	EUR	EUR	EUR	EUR	EUR	EUR	v.H.	v.H.
1	2	3	4	5	6	7	8	9	10	11	12	13	14	15
	003868/000 Zuweisung aus Fusion / 5569-8-68/25 / unbestimmter Standort Außenbereich	1.524,63	0,00	0,00	0,00	1.524,63	397,74	66,29	0,00	464,03	1.060,60	1.126,89	4,35	69,56
	003869/000 Zuweisung aus Fusion / 5569-8-68/74 / Bowen Tjar	4.563,01	0,00	0,00	0,00	4.563,01	1.190,34	198,39	0,00	1.388,73	3.174,28	3.372,67	4,35	69,56
	003870/000 Zuweisung aus Fusion / Flst. / 5503-2-136/27 / Unbestimmter Standort Außenbereic	1.319,34	0,00	0,00	0,00	1.319,34	344,16	57,36	0,00	401,52	917,82	975,18	4,35	69,56
	003871/000 Zuweisung aus Fusion / Flst. / 5503-2-28 / Unbestimmter Standort Außenbereich	2.682,21	0,00	0,00	0,00	2.682,21	699,72	116,62	0,00	816,34	1.865,87	1.982,49	4,35	69,56
	003872/000 Zuweisung aus Fusion / Flst. / 5503-7-138/2 / Stianoodswai	4.990,43	0,00	0,00	0,00	4.990,43	1.301,88	216,98	0,00	1.518,86	3.471,57	3.688,55	4,35	69,56
	003873/000 Zuweisung aus Fusion / Flst. / 5503-7-140/5 / Stianoodswai	304,60	0,00	0,00	0,00	304,60	79,44	13,24	0,00	92,68	211,92	225,16	4,35	69,57
	003874/000 Zuweisung aus Fusion / Flst. / 5503-7-148/4 / Stianoodswai	50,29	0,00	0,00	0,00	50,29	13,14	2,19	0,00	15,33	34,96	37,15	4,35	69,51
	003875/000 Zuweisung aus Fusion / Flst. / 5504-3-160 / Unbestimmter Standort Außenbereich	1,00	0,00	0,00	0,00	1,00	0,24	0,04	0,00	0,28	0,72	0,76	4,00	72,00
	003876/000 Zuweisung aus Fusion / Flst. / 5504-3-162 / Unbestimmter Standort Außenbereich	1,00	0,00	0,00	0,00	1,00	0,24	0,04	0,00	0,28	0,72	0,76	4,00	72,00
	003877/000 Zuweisung aus Fusion / Flst. / 5504-3-226/163 / Unbestimmter Standort Außenberei	30.051,86	0,00	0,00	0,00	30.051,86	7.839,60	1.306,60	0,00	9.146,20	20.905,66	22.212,26	4,35	69,56
	003878/000 Zuweisung aus Fusion / Flst. / 5505-4-251 / Inselstraße	673,98	0,00	0,00	0,00	673,98	175,80	29,30	0,00	205,10	468,88	498,18	4,35	69,56
	003879/000 Zuweisung aus Fusion / Flst. / 5505-4-252 / Inselstraße	23,04	0,00	0,00	0,00	23,04	6,00	1,00	0,00	7,00	16,04	17,04	4,34	69,61

Legende: 1 - Spalte 7./. Spalte 11, 2 -Umbuchung von einer Anlageklasse in eine andere, 3 Zuschreibungen sind in Spalte 9 gesondert aufzuführen, 4 - (Spalte 9 * 100) : Spalte 7, 5 - (Spalte 12 * 100) : Spalte 7,9 - inkl. Umbuchungen
alle währungsrelevanten Beträge in EUR
Spalte 1 - Die Ziffern geben an, in welchen Kontengruppen und Kontenarten veranschlagt wird

Eingeschränkt auf: Alle Anlagenummern, nur Typen Zuschuss und Beitrag

Fibu-Bestandskonto Anlagenummer/-unternr		Anschaffungs- und Herstellungskosten					Abschreibung				Restbuchwerte am Ende des Wirtschaftsjahres	Restbuchwerte am Ende des vorangegangenen Wirtschaftsjahres	Kennzahlen	
		Anfangsstand	Zugang	Abgang	Umbuchungen 2)	Endstand	Anfangsstand	Zugang, d.h. Abschreibung im Haushaltsjahr 3)	Abgang, d.h. angesammelte Abschreibungen auf die in Spalte 5 ausgewiesenen Abgänge	Endstand	1)		Durchschnittlicher Abschreibungssatz 4)	Durchschnitt-licher Restbuchwert 5)
		EUR	EUR	EUR	EUR	EUR	EUR	EUR	EUR	EUR	EUR	EUR	v.H.	v.H.
1	2	3	4	5	6	7	8	9	10	11	12	13	14	15
	003880/000 Zuweisung aus Fusion / Flst. / 5505-5-66/5 / Unbestimmter Standort Außenbereich	2.200,66	0,00	0,00	0,00	2.200,66	574,08	95,68	0,00	669,76	1.530,90	1.626,58	4,35	69,56
	003882/000 Zuweisung aus Fusion / 5548-15-42 / unbestimmter Standort Außenbereich	2.963,59	0,00	0,00	0,00	2.963,59	773,10	128,85	0,00	901,95	2.061,64	2.190,49	4,35	69,56
	003883/000 Zuweisung aus Fusion / 5558-2-34/11 / unbestimmter Standort Außenbereich	502,15	0,00	0,00	0,00	502,15	130,98	21,83	0,00	152,81	349,34	371,17	4,35	69,56
	003884/000 Zuweisung aus Fusion / 5543-5-97 / Bowen Bualegsemstich	2.148,66	0,00	0,00	0,00	2.148,66	560,52	93,42	0,00	653,94	1.494,72	1.588,14	4,35	69,56
	003885/000 Zuweisung aus Fusion / 5569-8-137/4 / unbestimmter Standort Außenbereich	4.302,86	0,00	0,00	0,00	4.302,86	1.122,48	187,08	0,00	1.309,56	2.993,30	3.180,38	4,35	69,56
	003886/000 Zuweisung aus Fusion / 5569-8-143/1 / unbestimmter Standort Außenbereich	3.195,92	0,00	0,00	0,00	3.195,92	833,70	138,95	0,00	972,65	2.223,27	2.362,22	4,35	69,56
	003887/000 Zuweisung aus Fusion / 5569-8-68/19 / Linge	531,74	0,00	0,00	0,00	531,74	138,72	23,12	0,00	161,84	369,90	393,02	4,35	69,56
	003888/000 Zuweisung aus Fusion / 5569-8-68/77 / Linge	37.456,26	0,00	0,00	0,00	37.456,26	9.771,18	1.628,53	0,00	11.399,71	26.056,55	27.685,08	4,35	69,56
	003889/000 Zuweisung aus Fusion / 5569-8-68/79 / unbestimmter Standort Außenbereich	5.560,26	0,00	0,00	0,00	5.560,26	1.450,50	241,75	0,00	1.692,25	3.868,01	4.109,76	4,35	69,56
	003890/000 Zuweisung aus Fusion / 5570-18-11/4 / unbestimmter Standort Außenbereich	1.703,21	0,00	0,00	0,00	1.703,21	444,30	74,05	0,00	518,35	1.184,86	1.258,91	4,35	69,56
	003891/000 Zuweisung aus Fusion / 5570-18-11/7 / unbestimmter Standort Außenbereich	744,61	0,00	0,00	0,00	744,61	194,22	32,37	0,00	226,59	518,02	550,39	4,35	69,56
	003892/000 Zuweisung aus Fusion / Schulzentrum, Schulgebäude (Anteil Kreis NF)	866.963,16	0,00	0,00	0,00	866.963,16	255.094,85	14.539,45	0,00	269.634,30	597.328,86	611.868,31	1,68	68,89
	003893/000 Zuweisung aus Fusion / Schulzentrum, Sporthalle (Anteil Kreis NF)	269.317,47	0,00	0,00	0,00	269.317,47	74.976,10	4.510,83	0,00	79.486,93	189.830,54	194.341,37	1,67	70,48

Legende: 1 - Spalte 7./. Spalte 11, 2 -Umbuchung von einer Anlageklasse in eine andere, 3 Zuschreibungen sind in Spalte 9 gesondert aufzuführen, 4 - (Spalte 9 * 100) : Spalte 7, 5 - (Spalte 12 * 100) : Spalte 7,9 - inkl. Umbuchungen
alle währungsrelevanten Beträge in EUR
Spalte 1 - Die Ziffern geben an, in welchen Kontengruppen und Kontenarten veranschlagt wird

Eingeschränkt auf: Alle Anlagenummern, nur Typen Zuschuss und Beitrag

Fibu-Bestandskonto Anlagenummer/-unternr		Anschaffungs- und Herstellungskosten					Abschreibung				Restbuchwerte am Ende des Wirtschaftsjahres	Restbuchwerte am Ende des vorangegangenen Wirtschaftsjahres	Kennzahlen	
		Anfangsstand	Zugang	Abgang	Umbuchungen 2)	Endstand	Anfangsstand	Zugang, d.h. Abschreibung im Haushaltsjahr 3)	Abgang, d.h. angesammelte Abschreibungen auf die in Spalte 5 ausgewiesenen Abgänge	Endstand	1)		Durchschnittlicher Abschreibungssatz 4)	Durchschnitt-licher Restbuchwert 5)
		EUR	EUR	EUR	EUR	EUR	EUR	EUR	EUR	EUR	EUR	EUR	v.H.	v.H.
1	2	3	4	5	6	7	8	9	10	11	12	13	14	15
	003894/000 Zuweisung aus Fusion / Schulzentrum, Fahrradunterstand (Anteil Kreis NF)	5.897,57	0,00	0,00	0,00	5.897,57	1.814,94	99,37	0,00	1.914,31	3.983,26	4.082,63	1,68	67,54
	003895/000 Zuweisung aus Fusion / Schulzentrum, Wohnhaus (Anteil Kreis NF)	12.591,05	0,00	0,00	0,00	12.591,05	3.874,88	212,16	0,00	4.087,04	8.504,01	8.716,17	1,69	67,54
	003896/000 Zuweisung aus Fusion / Schulzentrum, Garage (Anteil Kreis NF)	706,31	0,00	0,00	0,00	706,31	159,88	11,86	0,00	171,74	534,57	546,43	1,68	75,68
	003897/000 Zuweisung aus Fusion / Schulzentrum, Anbau (aus Jahr 2002) (Anteil Kreis NF)	150.630,27	0,00	0,00	0,00	150.630,27	18.497,80	1.969,68	0,00	20.467,48	130.162,79	132.132,47	1,31	86,41
	003898/000 Zuweisung aus Fusion / Schulzentrum, Anbau (aus Jahr 2008) (Anteil Kreis NF)	177.255,62	0,00	0,00	0,00	177.255,62	18.928,70	2.166,39	0,00	21.095,09	156.160,53	158.326,92	1,22	88,09
	003899/000 Zuweisung aus Fusion / Flst. / 5570-4-183 / Rebbelstieg 57 / Schulzentrum (Antei	443.405,99	0,00	0,00	0,00	443.405,99	280.638,10	9.000,99	0,00	289.639,09	153.766,90	162.767,89	2,03	34,67
	003900/000 Zuweisung aus Fusion / Schulzentrum, Schulgebäude (Anteil SV)	311.183,56	0,00	0,00	0,00	311.183,56	169.224,60	3.373,28	0,00	172.597,88	138.585,68	141.958,96	1,08	44,53
	003901/000 Zuweisung aus Fusion / Schulzentrum, Sporthalle (Anteil SV)	94.595,30	0,00	0,00	0,00	94.595,30	49.506,34	1.046,55	0,00	50.552,89	44.042,41	45.088,96	1,11	46,55
	003902/000 Zuweisung aus Fusion / Schulzentrum, Fahrradunterstand (Anteil SV)	8.752,96	0,00	0,00	0,00	8.752,96	2.197,10	159,57	0,00	2.356,67	6.396,29	6.555,86	1,82	73,07
	003903/000 Zuweisung aus Fusion / Schulzentrum, Wohnhaus (Anteil SV)	18.687,16	0,00	0,00	0,00	18.687,16	4.690,76	340,68	0,00	5.031,44	13.655,72	13.996,40	1,82	73,07
	003904/000 Zuweisung aus Fusion / Schulzentrum, Garage (Anteil SV)	1.073,75	0,00	0,00	0,00	1.073,75	196,28	19,04	0,00	215,32	858,43	877,47	1,77	79,94
	003905/000 Zuweisung aus Fusion / Schulzentrum, Anbau (aus Jahr 2002) (Anteil SV)	235.419,79	0,00	0,00	0,00	235.419,79	23.242,04	3.162,90	0,00	26.404,94	209.014,85	212.177,75	1,34	88,78

Legende: 1 - Spalte 7./. Spalte 11, 2 -Umbuchung von einer Anlageklasse in eine andere, 3 Zuschreibungen sind in Spalte 9 gesondert aufzuführen, 4 - (Spalte 9 * 100) : Spalte 7, 5 - (Spalte 12 * 100) : Spalte 7,9 - inkl. Umbuchungen
alle währungsrelevanten Beträge in EUR
Spalte 1 - Die Ziffern geben an, in welchen Kontengruppen und Kontenarten veranschlagt wird

Anlagenbuchführung
Anlagenspiegel

erstellt am: **07.12.2017 / 07:33:51**
erstellt von: **Hauke Stammer**
erstellt für: **00 Amt Föhr-Amrum**
Haushaltsjahr: **2015**

Eingeschränkt auf: Alle Anlagenummern, nur Typen Zuschuss und Beitrag

Fibu-Bestandskonto Anlagenummer/-unternr		Anschaffungs- und Herstellungskosten					Abschreibung				Restbuchwerte am Ende des Wirtschaftsjahres	Restbuchwerte am Ende des vorangegangenen Wirtschaftsjahres	Kennzahlen	
		Anfangsstand	Zugang	Abgang	Umbuchungen 2)	Endstand	Anfangsstand	Zugang, d.h. Abschreibung im Haushaltsjahr 3)	Abgang, d.h. angesammelte Abschreibungen auf die in Spalte 5 ausgewiesenen Abgänge	Endstand	1)		Durchschnittlicher Abschreibungssatz 4)	Durchschnitt-licher Restbuchwert 5)
		EUR	EUR	EUR	EUR	EUR	EUR	EUR	EUR	EUR	EUR	EUR	v.H.	v.H.
1	2	3	4	5	6	7	8	9	10	11	12	13	14	15
	003906/000 Zuweisung aus Fusion / Schulzentrum, Anbau (aus Jahr 2008) (Anteil SV)	278.158,04	0,00	0,00	0,00	278.158,04	23.917,36	3.478,78	0,00	27.396,14	250.761,90	254.240,68	1,25	90,15
	003907/000 Zuweisung aus Fusion / Flst. / 5570-4-183 / Rebbelstieg 57 / Schulzentrum (Antei	347.111,71	0,00	0,00	0,00	347.111,71	309.348,10	2.088,31	0,00	311.436,41	35.675,30	37.763,61	0,60	10,27
	003908/000 Zuweisung aus Fusion / Sauerstoffmessgerät (Anteil SV)	9,75	0,00	0,00	0,00	9,75	9,75	0,00	0,00	9,75	0,00	0,00	0,00	0,00
	003909/000 Zuweisung aus Fusion / Drehpendel u. Pohl (Anteil SV)	12,41	0,00	0,00	0,00	12,41	12,41	0,00	0,00	12,41	0,00	0,00	0,00	0,00
	003910/000 Zuweisung aus Fusion / Stereo-Mikroskope (Anteil SV)	183,60	0,00	0,00	0,00	183,60	183,60	0,00	0,00	183,60	0,00	0,00	0,00	0,00
	003911/000 Zuweisung aus Fusion / Geräte- u. Sammlungsschr. (Anteil SV)	111,16	0,00	0,00	0,00	111,16	111,16	0,00	0,00	111,16	0,00	0,00	0,00	0,00
	003912/000 Zuweisung aus Fusion / Geräte- u. Sammlungsschr. (Anteil SV)	100,24	0,00	0,00	0,00	100,24	100,24	0,00	0,00	100,24	0,00	0,00	0,00	0,00
	003913/000 Zuweisung aus Fusion / Kompaktanordnung zur Lichtgeschwindigkeitsbeur. (Anteil S	455,51	0,00	0,00	0,00	455,51	455,51	0,00	0,00	455,51	0,00	0,00	0,00	0,00
	003914/000 Zuweisung aus Fusion / FH-Betriebsgerät (Anteil SV)	253,68	0,00	0,00	0,00	253,68	202,92	33,82	0,00	236,74	16,94	50,76	13,33	6,67
	003915/000 Zuweisung aus Fusion / Neon-Franck-Herz-Rohn (Anteil SV)	213,26	0,00	0,00	0,00	213,26	170,58	28,43	0,00	199,01	14,25	42,68	13,33	6,68
	003916/000 Zuweisung aus Fusion / Glasvitrine (Anteil SV)	130,98	0,00	0,00	0,00	130,98	130,98	0,00	0,00	130,98	0,00	0,00	0,00	0,00
	003917/000 Zuweisung aus Fusion / Kernwaage (Anteil SV)	218,43	0,00	0,00	0,00	218,43	160,50	26,75	0,00	187,25	31,18	57,93	12,25	14,27
	003918/000 Zuweisung aus Fusion / Arbeitsplatzkombination (Anteil SV)	342,26	0,00	0,00	0,00	342,26	236,94	39,49	0,00	276,43	65,83	105,32	11,54	19,23

Legende: 1 - Spalte 7./. Spalte 11, 2 -Umbuchung von einer Anlageklasse in eine andere, 3 Zuschreibungen sind in Spalte 9 gesondert aufzuführen, 4 - (Spalte 9 * 100) : Spalte 7, 5 - (Spalte 12 * 100) : Spalte 7,9 - inkl. Umbuchungen
alle währungsrelevanten Beträge in EUR
Spalte 1 - Die Ziffern geben an, in welchen Kontengruppen und Kontenarten veranschlagt wird

Eingeschränkt auf: Alle Anlagenummern, nur Typen Zuschuss und Beitrag

Fibu-Bestandskonto / Anlagenummer/-unternr		Anschaffungs- und Herstellungskosten					Abschreibung				Restbuchwerte am Ende des Wirtschaftsjahres	Restbuchwerte am Ende des vorangegangenen Wirtschaftsjahres	Kennzahlen	
		Anfangsstand	Zugang	Abgang	Umbuchungen 2)	Endstand	Anfangsstand	Zugang, d.h. Abschreibung im Haushaltsjahr 3)	Abgang, d.h. angesammelte Abschreibungen auf die in Spalte 5 ausgewiesenen Abgänge	Endstand	1)		Durchschnittlicher Abschreibungssatz 4)	Durchschnitt-licher Restbuchwert 5)
		EUR	EUR	EUR	EUR	EUR	EUR	EUR	EUR	EUR	EUR	EUR	v.H.	v.H.
1	2	3	4	5	6	7	8	9	10	11	12	13	14	15
	003919/000 Zuweisung aus Fusion / Arbeitsplatzkombination (Anteil SV)	543,72	0,00	0,00	0,00	543,72	376,44	62,74	0,00	439,18	104,54	167,28	11,54	19,22
	003920/000 Zuweisung aus Fusion / Xenonlampe (Anteil SV)	253,74	0,00	0,00	0,00	253,74	175,68	29,28	0,00	204,96	48,78	78,06	11,54	19,22
	003921/000 Zuweisung aus Fusion / Wärmeäquivalent (Anteil SV)	286,67	0,00	0,00	0,00	286,67	196,56	32,76	0,00	229,32	57,35	90,11	11,43	20,00
	003922/000 Zuweisung aus Fusion / Büroregale (Anteil SV)	585,07	0,00	0,00	0,00	585,07	401,22	66,87	0,00	468,09	116,98	183,85	11,43	19,99
	003923/000 Zuweisung aus Fusion / Schrägmatte (Anteil SV)	227,54	0,00	0,00	0,00	227,54	227,54	0,00	0,00	227,54	0,00	0,00	0,00	0,00
	003924/000 Zuweisung aus Fusion / Olympus Kamera (Anteil SV)	52,97	0,00	0,00	0,00	52,97	52,97	0,00	0,00	52,97	0,00	0,00	0,00	0,00
	003925/000 Zuweisung aus Fusion / Vitrine (Anteil SV)	200,78	0,00	0,00	0,00	200,78	200,78	0,00	0,00	200,78	0,00	0,00	0,00	0,00
	003926/000 Zuweisung aus Fusion / Hochstromnetzgerät (Anteil SV)	354,79	0,00	0,00	0,00	354,79	226,08	37,68	0,00	263,76	91,03	128,71	10,62	25,65
	003927/000 Zuweisung aus Fusion / Reflektometer (Anteil SV)	336,36	0,00	0,00	0,00	336,36	214,32	35,72	0,00	250,04	86,32	122,04	10,62	25,66
	003928/000 Zuweisung aus Fusion / Cassy Lab (Anteil SV)	1.066,46	0,00	0,00	0,00	1.066,46	679,50	113,25	0,00	792,75	273,71	386,96	10,62	25,66
	003929/000 Zuweisung aus Fusion / Herstellungsnetzgerät (Anteil SV)	284,89	0,00	0,00	0,00	284,89	181,50	30,25	0,00	211,75	73,14	103,39	10,62	25,67
	003930/000 Zuweisung aus Fusion / Elektr. Stoppuhr (Für Physik) (Anteil SV)	181,17	0,00	0,00	0,00	181,17	115,44	19,24	0,00	134,68	46,49	65,73	10,62	25,66
	003931/000 Zuweisung aus Fusion / Optimistenjolle (Boot) (Anteil SV)	132,87	0,00	0,00	0,00	132,87	132,87	0,00	0,00	132,87	0,00	0,00	0,00	0,00

Legende: 1 - Spalte 7./. Spalte 11, 2 -Umbuchung von einer Anlageklasse in eine andere, 3 Zuschreibungen sind in Spalte 9 gesondert aufzuführen, 4 - (Spalte 9 * 100) : Spalte 7, 5 - (Spalte 12 * 100) : Spalte 7,9 - inkl. Umbuchungen
alle währungsrelevanten Beträge in EUR
Spalte 1 - Die Ziffern geben an, in welchen Kontengruppen und Kontenarten veranschlagt wird

Eingeschränkt auf: Alle Anlagenummern, nur Typen Zuschuss und Beitrag

Fibu-Bestandskonto Anlagenummer/-unternr		Anschaffungs- und Herstellungskosten					Abschreibung				Restbuchwerte am Ende des Wirtschaftsjahres	Restbuchwerte am Ende des vorangegangenen Wirtschaftsjahres	Kennzahlen	
		Anfangsstand	Zugang	Abgang	Umbuchungen 2)	Endstand	Anfangsstand	Zugang, d.h. Abschreibung im Haushaltsjahr 3)	Abgang, d.h. angesammelte Abschreibungen auf die in Spalte 5 ausgewiesenen Abgänge	Endstand	1)		Durchschnittlicher Abschreibungssatz 4)	Durchschnitt-licher Restbuchwert 5)
		EUR	EUR	EUR	EUR	EUR	EUR	EUR	EUR	EUR	EUR	EUR	v.H.	v.H.
1	2	3	4	5	6	7	8	9	10	11	12	13	14	15
	003932/000 Zuweisung aus Fusion / Beamer (2005) Löschung (Anteil SV)	282,28	0,00	0,00	0,00	282,28	282,28	0,00	0,00	282,28	0,00	0,00	0,00	0,00
	003933/000 Zuweisung aus Fusion / Projektor, Siemens Fujitsu (Anteil SV)	306,74	0,00	0,00	0,00	306,74	306,74	0,00	0,00	306,74	0,00	0,00	0,00	0,00
	003934/000 Zuweisung aus Fusion / Gitterregal Wagen (Anteil SV)	786,94	0,00	0,00	0,00	786,94	337,26	56,21	0,00	393,47	393,47	449,68	7,14	50,00
	003935/000 Zuweisung aus Fusion / Küche (Anteil SV)	815,52	0,00	0,00	0,00	815,52	278,28	46,38	0,00	324,66	490,86	537,24	5,69	60,18
	003936/000 Zuweisung aus Fusion / Schränke (Anteil SV)	1.421,97	0,00	0,00	0,00	1.421,97	678,00	113,00	0,00	791,00	630,97	743,97	7,95	44,37
	003937/000 Zuweisung aus Fusion / Schrankwand (Anteil SV)	1.881,97	0,00	0,00	0,00	1.881,97	891,48	148,58	0,00	1.040,06	841,91	990,49	7,89	44,73
	003938/000 Zuweisung aus Fusion / Leistungsfrequenz (Anteil SV)	619,06	0,00	0,00	0,00	619,06	285,72	47,62	0,00	333,34	285,72	333,34	7,69	46,15
	003939/000 Zuweisung aus Fusion / PEDASOS Schulverw. Progamm (Anteil SV)	495,51	0,00	0,00	0,00	495,51	495,51	0,00	0,00	495,51	0,00	0,00	0,00	0,00
	003940/000 Zuweisung aus Fusion / Colibri-Pocket Gerät (Bücher einbinden) (Anteil SV)	232,98	0,00	0,00	0,00	232,98	220,74	12,24	0,00	232,98	0,00	12,24	5,25	0,00
	003941/000 Zuweisung aus Fusion / Jalousien (Anteil SV)	1.255,52	0,00	0,00	0,00	1.255,52	903,96	150,66	0,00	1.054,62	200,90	351,56	12,00	16,00
	003942/000 Zuweisung aus Fusion / Arbeitsteppiche, Material (Anteil SV)	344,38	0,00	0,00	0,00	344,38	152,10	25,35	0,00	177,45	166,93	192,28	7,36	48,47
	003943/000 Zuweisung aus Fusion / Lagerboden (Anteil SV)	1.204,91	0,00	0,00	0,00	1.204,91	528,96	88,16	0,00	617,12	587,79	675,95	7,32	48,78
	003944/000 Zuweisung aus Fusion / Verwaltungsserver (Anteil SV)	155,38	0,00	0,00	0,00	155,38	155,38	0,00	0,00	155,38	0,00	0,00	0,00	0,00

Legende: 1 - Spalte 7./. Spalte 11, 2 -Umbuchung von einer Anlageklasse in eine andere, 3 Zuschreibungen sind in Spalte 9 gesondert aufzuführen, 4 - (Spalte 9 * 100) : Spalte 7, 5 - (Spalte 12 * 100) : Spalte 7,9 - inkl. Umbuchungen
alle währungsrelevanten Beträge in EUR
Spalte 1 - Die Ziffern geben an, in welchen Kontengruppen und Kontenarten veranschlagt wird

Eingeschränkt auf: Alle Anlagenummern, nur Typen Zuschuss und Beitrag

Fibu-Bestandskonto Anlagenummer/-unternr		Anschaffungs- und Herstellungskosten					Abschreibung				Restbuchwerte am Ende des Wirtschaftsjahres	Restbuchwerte am Ende des vorangegangenen Wirtschaftsjahres	Kennzahlen	
		Anfangsstand	Zugang	Abgang	Umbuchungen 2)	Endstand	Anfangsstand	Zugang, d.h. Abschreibung im Haushaltsjahr 3)	Abgang, d.h. angesammelte Abschreibungen auf die in Spalte 5 ausgewiesenen Abgänge	Endstand	1)		Durchschnittlicher Abschreibungssatz 4)	Durchschnitt-licher Restbuchwert 5)
		EUR	EUR	EUR	EUR	EUR	EUR	EUR	EUR	EUR	EUR	EUR	v.H.	v.H.
1	2	3	4	5	6	7	8	9	10	11	12	13	14	15
	003945/000 Zuweisung aus Fusion / Schränke (Anteil SV)	954,52	0,00	0,00	0,00	954,52	414,00	69,00	0,00	483,00	471,52	540,52	7,23	49,39
	003946/000 Zuweisung aus Fusion / Schrank mit Schubfächern (Anteil SV)	317,68	0,00	0,00	0,00	317,68	137,76	22,96	0,00	160,72	156,96	179,92	7,23	49,40
	003947/000 Zuweisung aus Fusion / Vorhänge (Anteil SV)	741,83	0,00	0,00	0,00	741,83	499,20	83,20	0,00	582,40	159,43	242,63	11,22	21,49
	003948/000 Zuweisung aus Fusion / Geschirrspüler (Anteil SV)	791,32	0,00	0,00	0,00	791,32	532,50	88,75	0,00	621,25	170,07	258,82	11,22	21,49
	003949/000 Zuweisung aus Fusion / Schrankwand (Anteil SV)	447,06	0,00	0,00	0,00	447,06	191,58	31,93	0,00	223,51	223,55	255,48	7,14	50,00
	003950/000 Zuweisung aus Fusion / Projektorwagen (Anteil SV)	90,34	0,00	0,00	0,00	90,34	38,28	6,38	0,00	44,66	45,68	52,06	7,06	50,56
	003951/000 Zuweisung aus Fusion / 6 Notebooks (2008) (Anteil SV)	1.064,96	0,00	0,00	0,00	1.064,96	1.064,96	0,00	0,00	1.064,96	0,00	0,00	0,00	0,00
	003952/000 Zuweisung aus Fusion / Beamer (2008) (Anteil SV)	358,72	0,00	0,00	0,00	358,72	358,72	0,00	0,00	358,72	0,00	0,00	0,00	0,00
	003953/000 Zuweisung aus Fusion / LCD-Wagen (Anteil SV)	97,06	0,00	0,00	0,00	97,06	97,06	0,00	0,00	97,06	0,00	0,00	0,00	0,00
	003954/000 Zuweisung aus Fusion / Pinnwand (Anteil SV)	196,50	0,00	0,00	0,00	196,50	196,50	0,00	0,00	196,50	0,00	0,00	0,00	0,00
	003955/000 Zuweisung aus Fusion / Spektralröhren (Anteil SV)	181,34	0,00	0,00	0,00	181,34	181,34	0,00	0,00	181,34	0,00	0,00	0,00	0,00
	003956/000 Zuweisung aus Fusion / Beamer (2008) (Anteil SV)	336,10	0,00	0,00	0,00	336,10	336,10	0,00	0,00	336,10	0,00	0,00	0,00	0,00
	003957/000 Zuweisung aus Fusion / Schränke, Mobiliar (Anteil SV)	1.117,30	0,00	0,00	0,00	1.117,30	1.117,30	0,00	0,00	1.117,30	0,00	0,00	0,00	0,00

Legende: 1 - Spalte 7./. Spalte 11, 2 -Umbuchung von einer Anlageklasse in eine andere, 3 Zuschreibungen sind in Spalte 9 gesondert aufzuführen, 4 - (Spalte 9 * 100) : Spalte 7, 5 - (Spalte 12 * 100) : Spalte 7,9 - inkl. Umbuchungen
alle währungsrelevanten Beträge in EUR
Spalte 1 - Die Ziffern geben an, in welchen Kontengruppen und Kontenarten veranschlagt wird

Eingeschränkt auf: Alle Anlagenummern, nur Typen Zuschuss und Beitrag

Fibu-Bestandskonto / Anlagenummer/-unternr		Anschaffungs- und Herstellungskosten					Abschreibung				Restbuchwerte am Ende des Wirtschaftsjahres	Restbuchwerte am Ende des vorangegangenen Wirtschaftsjahres	Kennzahlen	
		Anfangsstand	Zugang	Abgang	Umbuchungen 2)	Endstand	Anfangsstand	Zugang, d.h. Abschreibung im Haushaltsjahr 3)	Abgang, d.h. angesammelte Abschreibungen auf die in Spalte 5 ausgewiesenen Abgänge	Endstand	1)		Durchschnittlicher Abschreibungssatz 4)	Durchschnitt-licher Restbuchwert 5)
		EUR	EUR	EUR	EUR	EUR	EUR	EUR	EUR	EUR	EUR	EUR	v.H.	v.H.
1	2	3	4	5	6	7	8	9	10	11	12	13	14	15
	003958/000 Zuweisung aus Fusion / Monitor 22" (Anteil SV)	87,01	0,00	0,00	0,00	87,01	87,01	0,00	0,00	87,01	0,00	0,00	0,00	0,00
	003959/000 Zuweisung aus Fusion / Wandgehäuse Flat-Box 1 (Anteil SV)	96,25	0,00	0,00	0,00	96,25	96,25	0,00	0,00	96,25	0,00	0,00	0,00	0,00
	003960/000 Zuweisung aus Fusion / Vorhänge (Anteil SV)	1.020,10	0,00	0,00	0,00	1.020,10	1.020,10	0,00	0,00	1.020,10	0,00	0,00	0,00	0,00
	003961/000 Zuweisung aus Fusion / TV-Wagen (Anteil SV)	164,94	0,00	0,00	0,00	164,94	164,94	0,00	0,00	164,94	0,00	0,00	0,00	0,00
	003962/000 Zuweisung aus Fusion / Globus (Anteil SV)	111,77	0,00	0,00	0,00	111,77	111,77	0,00	0,00	111,77	0,00	0,00	0,00	0,00
	003963/000 Zuweisung aus Fusion / Lösungsmittelschrank (1/2) (Anteil SV)	383,53	0,00	0,00	0,00	383,53	383,53	0,00	0,00	383,53	0,00	0,00	0,00	0,00
	003964/000 Zuweisung aus Fusion / Saure-Laugenschrank (1/2) (Anteil SV)	251,17	0,00	0,00	0,00	251,17	251,17	0,00	0,00	251,17	0,00	0,00	0,00	0,00
	003965/000 Zuweisung aus Fusion / Giftschrank (1/2) (Anteil SV)	197,25	0,00	0,00	0,00	197,25	197,25	0,00	0,00	197,25	0,00	0,00	0,00	0,00
	003966/000 Zuweisung aus Fusion / Chemikalienschrank (1 1/2) (Anteil SV)	616,50	0,00	0,00	0,00	616,50	616,50	0,00	0,00	616,50	0,00	0,00	0,00	0,00
	003967/000 Zuweisung aus Fusion / Computerschrank Fahrbar (Anteil SV)	276,34	0,00	0,00	0,00	276,34	276,34	0,00	0,00	276,34	0,00	0,00	0,00	0,00
	003968/000 Zuweisung aus Fusion / Wandgaderoben (Anteil SV)	1.006,44	0,00	0,00	0,00	1.006,44	421,32	70,22	0,00	491,54	514,90	585,12	6,98	51,16
	003969/000 Zuweisung aus Fusion / SAT-Empfangsanlage (Anteil SV)	112,89	0,00	0,00	0,00	112,89	112,89	0,00	0,00	112,89	0,00	0,00	0,00	0,00
	003970/000 Zuweisung aus Fusion / Heckenschere (Anteil SV)	81,88	0,00	0,00	0,00	81,88	81,88	0,00	0,00	81,88	0,00	0,00	0,00	0,00

Legende: 1 - Spalte 7./. Spalte 11, 2 -Umbuchung von einer Anlageklasse in eine andere, 3 Zuschreibungen sind in Spalte 9 gesondert aufzuführen, 4 - (Spalte 9 * 100) : Spalte 7, 5 - (Spalte 12 * 100) : Spalte 7,9 - inkl. Umbuchungen
alle währungsrelevanten Beträge in EUR
Spalte 1 - Die Ziffern geben an, in welchen Kontengruppen und Kontenarten veranschlagt wird

Eingeschränkt auf: Alle Anlagenummern, nur Typen Zuschuss und Beitrag

Fibu-Bestandskonto Anlagenummer/-unternr		Anschaffungs- und Herstellungskosten					Abschreibung				Restbuchwerte am Ende des Wirtschaftsjahres	Restbuchwerte am Ende des vorangegangenen Wirtschaftsjahres	Kennzahlen	
		Anfangsstand	Zugang	Abgang	Umbuchungen 2)	Endstand	Anfangsstand	Zugang, d.h. Abschreibung im Haushaltsjahr 3)	Abgang, d.h. angesammelte Abschreibungen auf die in Spalte 5 ausgewiesenen Abgänge	Endstand	1)		Durchschnittlicher Abschreibungssatz 4)	Durchschnitt-licher Restbuchwert 5)
		EUR	EUR	EUR	EUR	EUR	EUR	EUR	EUR	EUR	EUR	EUR	v.H.	v.H.
1	2	3	4	5	6	7	8	9	10	11	12	13	14	15
	003971/000 Zuweisung aus Fusion / Mehrzweckschränke (Anteil SV)	990,17	0,00	0,00	0,00	990,17	742,62	123,77	0,00	866,39	123,78	247,55	12,50	12,50
	003972/000 Zuweisung aus Fusion / Reinluftentstauber (Anteil SV)	913,66	0,00	0,00	0,00	913,66	832,68	80,98	0,00	913,66	0,00	80,98	8,86	0,00
	003973/000 Zuweisung aus Fusion / Wandwinde (Anteil SV)	257,46	0,00	0,00	0,00	257,46	99,12	16,52	0,00	115,64	141,82	158,34	6,42	55,08
	003974/000 Zuweisung aus Fusion / Makita Tauchsäge mit Kippschutz (Anteil SV)	202,38	0,00	0,00	0,00	202,38	202,38	0,00	0,00	202,38	0,00	0,00	0,00	0,00
	003975/000 Zuweisung aus Fusion / Papierschneidemaschine (Anteil SV)	376,86	0,00	0,00	0,00	376,86	347,88	28,98	0,00	376,86	0,00	28,98	7,69	0,00
	003976/000 Zuweisung aus Fusion / Sprungkasten (Anteil SV)	345,89	0,00	0,00	0,00	345,89	259,44	43,24	0,00	302,68	43,21	86,45	12,50	12,49
	003977/000 Zuweisung aus Fusion / 5 Wand-Klapp-Schiebe Tafeln (Anteil SV)	1.838,80	0,00	0,00	0,00	1.838,80	817,26	136,21	0,00	953,47	885,33	1.021,54	7,41	48,14
	003978/000 Zuweisung aus Fusion / 5 Mehrzweckschränke (Anteil SV)	1.154,78	0,00	0,00	0,00	1.154,78	510,06	85,01	0,00	595,07	559,71	644,72	7,36	48,46
	003979/000 Zuweisung aus Fusion / Gabelhubwagen (Anteil SV)	366,66	0,00	0,00	0,00	366,66	229,56	38,26	0,00	267,82	98,84	137,10	10,43	26,95
	003980/000 Zuweisung aus Fusion / Laubsauger (Anteil SV)	244,45	0,00	0,00	0,00	244,45	244,45	0,00	0,00	244,45	0,00	0,00	0,00	0,00
	003981/000 Zuweisung aus Fusion / 2 Eigentumsschränke (Anteil SV)	712,95	0,00	0,00	0,00	712,95	307,38	51,23	0,00	358,61	354,34	405,57	7,19	49,70
	003982/000 Zuweisung aus Fusion / 2 Mehrzweckschränke (Anteil SV)	509,14	0,00	0,00	0,00	509,14	219,48	36,58	0,00	256,06	253,08	289,66	7,18	49,70
	003983/000 Zuweisung aus Fusion / Klappschiebetafeln (Anteil SV)	547,53	0,00	0,00	0,00	547,53	368,46	61,41	0,00	429,87	117,66	179,07	11,22	21,48

Legende: 1 - Spalte 7./. Spalte 11, 2 -Umbuchung von einer Anlageklasse in eine andere, 3 Zuschreibungen sind in Spalte 9 gesondert aufzuführen, 4 - (Spalte 9 * 100) : Spalte 7, 5 - (Spalte 12 * 100) : Spalte 7,9 - inkl. Umbuchungen
alle währungsrelevanten Beträge in EUR
Spalte 1 - Die Ziffern geben an, in welchen Kontengruppen und Kontenarten veranschlagt wird

Eingeschränkt auf: Alle Anlagenummern, nur Typen Zuschuss und Beitrag

Fibu-Bestandskonto Anlagenummer/-unternr		Anschaffungs- und Herstellungskosten					Abschreibung				Restbuchwerte am Ende des Wirtschaftsjahres	Restbuchwerte am Ende des vorangegangenen Wirtschaftsjahres	Kennzahlen	
		Anfangsstand	Zugang	Abgang	Umbuchungen 2)	Endstand	Anfangsstand	Zugang, d.h. Abschreibung im Haushaltsjahr 3)	Abgang, d.h. angesammelte Abschreibungen auf die in Spalte 5 ausgewiesenen Abgänge	Endstand	1)		Durchschnittlicher Abschreibungssatz 4)	Durchschnitt-licher Restbuchwert 5)
		EUR	EUR	EUR	EUR	EUR	EUR	EUR	EUR	EUR	EUR	EUR	v.H.	v.H.
1	2	3	4	5	6	7	8	9	10	11	12	13	14	15
	003984/000 Zuweisung aus Fusion / Klappschiebetafeln (Anteil SV)	2.067,09	0,00	0,00	0,00	2.067,09	985,62	164,27	0,00	1.149,89	917,20	1.081,47	7,95	44,37
	003985/000 Zuweisung aus Fusion / Schrankwand (Anteil SV)	1.938,20	0,00	0,00	0,00	1.938,20	1.057,20	176,20	0,00	1.233,40	704,80	881,00	9,09	36,36
	003986/000 Zuweisung aus Fusion / Einbauschrank (Anteil SV)	509,61	0,00	0,00	0,00	509,61	192,12	32,02	0,00	224,14	285,47	317,49	6,28	56,01
	003987/000 Zuweisung aus Fusion / Schreibtisch (Anteil SV)	375,78	0,00	0,00	0,00	375,78	187,92	31,32	0,00	219,24	156,54	187,86	8,33	41,65
	003988/000 Zuweisung aus Fusion / Küchenzeile mit Kühlschrank (Anteil SV)	672,73	0,00	0,00	0,00	672,73	351,00	58,50	0,00	409,50	263,23	321,73	8,70	39,12
	003989/000 Zuweisung aus Fusion / Schreibtisch (Anteil SV)	268,51	0,00	0,00	0,00	268,51	201,36	33,56	0,00	234,92	33,59	67,15	12,50	12,50
	003990/000 Zuweisung aus Fusion / Weichboden-Niedersprungmatte (Anteil SV)	308,01	0,00	0,00	0,00	308,01	308,01	0,00	0,00	308,01	0,00	0,00	0,00	0,00
	003991/000 Zuweisung aus Fusion / Motorsense (Anteil SV)	225,28	0,00	0,00	0,00	225,28	225,28	0,00	0,00	225,28	0,00	0,00	0,00	0,00
	003992/000 Zuweisung aus Fusion / Motorsense (Anteil SV)	94,07	0,00	0,00	0,00	94,07	94,07	0,00	0,00	94,07	0,00	0,00	0,00	0,00
	003993/000 Zuweisung aus Fusion / Kehrmaschine (Anteil SV)	768,99	0,00	0,00	0,00	768,99	768,99	0,00	0,00	768,99	0,00	0,00	0,00	0,00
	003994/000 Zuweisung aus Fusion / Holz-Schredder (Anteil SV)	974,06	0,00	0,00	0,00	974,06	974,06	0,00	0,00	974,06	0,00	0,00	0,00	0,00
	003995/000 Zuweisung aus Fusion / Hochdruckreiniger (Anteil SV)	145,85	0,00	0,00	0,00	145,85	145,85	0,00	0,00	145,85	0,00	0,00	0,00	0,00
	003996/000 Zuweisung aus Fusion / Schleuderstreuer (Anteil SV)	509,73	0,00	0,00	0,00	509,73	509,73	0,00	0,00	509,73	0,00	0,00	0,00	0,00

Legende: 1 - Spalte 7./. Spalte 11, 2 -Umbuchung von einer Anlageklasse in eine andere, 3 Zuschreibungen sind in Spalte 9 gesondert aufzuführen, 4 - (Spalte 9 * 100) : Spalte 7, 5 - (Spalte 12 * 100) : Spalte 7,9 - inkl. Umbuchungen
alle währungsrelevanten Beträge in EUR
Spalte 1 - Die Ziffern geben an, in welchen Kontengruppen und Kontenarten veranschlagt wird

Eingeschränkt auf: Alle Anlagenummern, nur Typen Zuschuss und Beitrag

Fibu-Bestandskonto Anlagenummer/-unternr		Anschaffungs- und Herstellungskosten					Abschreibung				Restbuchwerte am Ende des Wirtschaftsjahres	Restbuchwerte am Ende des vorangegangenen Wirtschaftsjahres	Kennzahlen	
		Anfangsstand	Zugang	Abgang	Umbuchungen 2)	Endstand	Anfangsstand	Zugang, d.h. Abschreibung im Haushaltsjahr 3)	Abgang, d.h. angesammelte Abschreibungen auf die in Spalte 5 ausgewiesenen Abgänge	Endstand	1)		Durchschnittlicher Abschreibungssatz 4)	Durchschnitt-licher Restbuchwert 5)
		EUR	EUR	EUR	EUR	EUR	EUR	EUR	EUR	EUR	EUR	EUR	v.H.	v.H.
1	2	3	4	5	6	7	8	9	10	11	12	13	14	15
	003997/000 Zuweisung aus Fusion / Büroschrank (Anteil SV)	390,99	0,00	0,00	0,00	390,99	181,62	30,27	0,00	211,89	179,10	209,37	7,74	45,80
	003998/000 Zuweisung aus Fusion / Klassenschränke (Anteil SV)	1.280,70	0,00	0,00	0,00	1.280,70	762,06	127,01	0,00	889,07	391,63	518,64	9,92	30,57
	003999/000 Zuweisung aus Fusion / Neue Telefonanlage Gymnasium (2008) (Anteil SV)	1.542,84	0,00	0,00	0,00	1.542,84	1.276,86	212,81	0,00	1.489,67	53,17	265,98	13,79	3,44
	004000/000 Zuweisung aus Fusion / Sammelposten H+R Schule Produkt 216001 - 2008 (Anteil SV)	1.794,50	0,00	0,00	0,00	1.794,50	1.794,50	0,00	0,00	1.794,50	0,00	0,00	0,00	0,00
	004001/000 Zuweisung aus Fusion / Sammelposten OGS Produkt 243002 - 2008 (Anteil SV)	8.933,06	0,00	0,00	0,00	8.933,06	8.933,06	0,00	0,00	8.933,06	0,00	0,00	0,00	0,00
	004002/000 Zuweisung aus Fusion / Gleitkufenstuhl "omega" (Mensa) (Anteil SV)	4.963,62	0,00	0,00	0,00	4.963,62	2.102,22	350,37	0,00	2.452,59	2.511,03	2.861,40	7,06	50,58
	004003/000 Zuweisung aus Fusion / Klapptisch "modo" (Mensa) (Anteil SV)	2.476,12	0,00	0,00	0,00	2.476,12	2.476,12	0,00	0,00	2.476,12	0,00	0,00	0,00	0,00
	004004/000 Zuweisung aus Fusion / Abfallkühler "Nord Cup" (Anteil SV)	1.394,19	0,00	0,00	0,00	1.394,19	904,32	150,72	0,00	1.055,04	339,15	489,87	10,81	24,32
	004005/000 Zuweisung aus Fusion / Wandgaderoben für Gymnasium (Anteil SV)	5.805,62	0,00	0,00	0,00	5.805,62	2.444,46	407,41	0,00	2.851,87	2.953,75	3.361,16	7,02	50,87
	004006/000 Zuweisung aus Fusion / 16 Schließfachschränke (Anteil SV)	6.000,85	0,00	0,00	0,00	6.000,85	2.497,44	416,24	0,00	2.913,68	3.087,17	3.503,41	6,94	51,44
	004007/000 Zuweisung aus Fusion / Zaunanlage (Schulzentrum Wyk) (Anteil SV)	5.291,03	0,00	0,00	0,00	5.291,03	1.656,30	276,05	0,00	1.932,35	3.358,68	3.634,73	5,22	63,47
	004008/000 Zuweisung aus Fusion / Sammelposten Gymnasium Produkt 217001 - 2008 (Anteil SV)	4.052,14	0,00	0,00	0,00	4.052,14	4.052,14	0,00	0,00	4.052,14	0,00	0,00	0,00	0,00

Legende: 1 - Spalte 7./. Spalte 11, 2 -Umbuchung von einer Anlageklasse in eine andere, 3 Zuschreibungen sind in Spalte 9 gesondert aufzuführen, 4 - (Spalte 9 * 100) : Spalte 7, 5 - (Spalte 12 * 100) : Spalte 7,9 - inkl. Umbuchungen
alle währungsrelevanten Beträge in EUR
Spalte 1 - Die Ziffern geben an, in welchen Kontengruppen und Kontenarten veranschlagt wird

Eingeschränkt auf: Alle Anlagenummern, nur Typen Zuschuss und Beitrag

Fibu-Bestandskonto Anlagenummer/-unternr		Anschaffungs- und Herstellungskosten					Abschreibung				Restbuchwerte am Ende des Wirtschaftsjahres	Restbuchwerte am Ende des vorangegangenen Wirtschaftsjahres	Kennzahlen	
		Anfangsstand	Zugang	Abgang	Umbuchungen 2)	Endstand	Anfangsstand	Zugang, d.h. Abschreibung im Haushaltsjahr 3)	Abgang, d.h. angesammelte Abschreibungen auf die in Spalte 5 ausgewiesenen Abgänge	Endstand	1)		Durchschnittlicher Abschreibungssatz 4)	Durchschnitt-licher Restbuchwert 5)
		EUR	EUR	EUR	EUR	EUR	EUR	EUR	EUR	EUR	EUR	EUR	v.H.	v.H.
1	2	3	4	5	6	7	8	9	10	11	12	13	14	15
	004009/000 Zuweisung aus Fusion / Schrank (Gymnasium) (Anteil SV)	1.435,82	0,00	0,00	0,00	1.435,82	574,32	95,72	0,00	670,04	765,78	861,50	6,67	53,33
	004010/000 Zuweisung aus Fusion / Regalschrank (Anteil SV)	308,11	0,00	0,00	0,00	308,11	308,11	0,00	0,00	308,11	0,00	0,00	0,00	0,00
	004011/000 Zuweisung aus Fusion / Telefon + Installation (RHS 2009) (Anteil SV)	96,61	0,00	0,00	0,00	96,61	96,61	0,00	0,00	96,61	0,00	0,00	0,00	0,00
	004012/000 Zuweisung aus Fusion / Sauerstoffmessgerät (Anteil Kreis NF)	9,66	0,00	0,00	0,00	9,66	9,66	0,00	0,00	9,66	0,00	0,00	0,00	0,00
	004013/000 Zuweisung aus Fusion / Drehpendel u. Pohl (Anteil Kreis NF)	12,30	0,00	0,00	0,00	12,30	12,30	0,00	0,00	12,30	0,00	0,00	0,00	0,00
	004014/000 Zuweisung aus Fusion / Stereo-Mikroskope (Anteil Kreis NF)	182,00	0,00	0,00	0,00	182,00	182,00	0,00	0,00	182,00	0,00	0,00	0,00	0,00
	004015/000 Zuweisung aus Fusion / Geräte- u. Sammlungsschr. (Anteil Kreis NF)	110,18	0,00	0,00	0,00	110,18	110,18	0,00	0,00	110,18	0,00	0,00	0,00	0,00
	004016/000 Zuweisung aus Fusion / Geräte- u. Sammlungsschr. (Anteil Kreis NF)	99,37	0,00	0,00	0,00	99,37	99,37	0,00	0,00	99,37	0,00	0,00	0,00	0,00
	004017/000 Zuweisung aus Fusion / Kompaktanordnung zur Lichtgeschwindigkeitsbeur. (Anteil K	451,52	0,00	0,00	0,00	451,52	451,52	0,00	0,00	451,52	0,00	0,00	0,00	0,00
	004018/000 Zuweisung aus Fusion / FH-Betriebsgerät (Anteil Kreis NF)	251,45	0,00	0,00	0,00	251,45	201,18	33,53	0,00	234,71	16,74	50,27	13,33	6,65
	004019/000 Zuweisung aus Fusion / Neon-Franck-Herz-Rohn (Anteil Kreis NF)	211,40	0,00	0,00	0,00	211,40	169,14	28,19	0,00	197,33	14,07	42,26	13,33	6,65
	004020/000 Zuweisung aus Fusion / Glasvitrine (Anteil Kreis NF)	129,84	0,00	0,00	0,00	129,84	129,84	0,00	0,00	129,84	0,00	0,00	0,00	0,00
	004021/000 Zuweisung aus Fusion / Kernwaage (Anteil Kreis NF)	216,51	0,00	0,00	0,00	216,51	159,06	26,51	0,00	185,57	30,94	57,45	12,24	14,29

Legende: 1 - Spalte 7./. Spalte 11, 2 -Umbuchung von einer Anlageklasse in eine andere, 3 Zuschreibungen sind in Spalte 9 gesondert aufzuführen, 4 - (Spalte 9 * 100) : Spalte 7, 5 - (Spalte 12 * 100) : Spalte 7,9 - inkl. Umbuchungen
alle währungsrelevanten Beträge in EUR
Spalte 1 - Die Ziffern geben an, in welchen Kontengruppen und Kontenarten veranschlagt wird

Eingeschränkt auf: Alle Anlagenummern, nur Typen Zuschuss und Beitrag

Fibu-Bestandskonto Anlagenummer/-unternr		Anschaffungs- und Herstellungskosten					Abschreibung				Restbuchwerte am Ende des Wirtschaftsjahres	Restbuchwerte am Ende des vorangegangenen Wirtschaftsjahres	Kennzahlen	
		Anfangsstand	Zugang	Abgang	Umbuchungen 2)	Endstand	Anfangsstand	Zugang, d.h. Abschreibung im Haushaltsjahr 3)	Abgang, d.h. angesammelte Abschreibungen auf die in Spalte 5 ausgewiesenen Abgänge	Endstand	1)		Durchschnittlicher Abschreibungssatz 4)	Durchschnitt-licher Restbuchwert 5)
		EUR	EUR	EUR	EUR	EUR	EUR	EUR	EUR	EUR	EUR	EUR	v.H.	v.H.
1	2	3	4	5	6	7	8	9	10	11	12	13	14	15
	004022/000 Zuweisung aus Fusion / Arbeitsplatzkombination (Anteil Kreis NF)	339,26	0,00	0,00	0,00	339,26	234,90	39,15	0,00	274,05	65,21	104,36	11,54	19,22
	004023/000 Zuweisung aus Fusion / Arbeitsplatzkombination (Anteil Kreis NF)	538,95	0,00	0,00	0,00	538,95	373,14	62,19	0,00	435,33	103,62	165,81	11,54	19,22
	004024/000 Zuweisung aus Fusion / Xenonlampe (Anteil Kreis NF)	251,51	0,00	0,00	0,00	251,51	174,12	29,02	0,00	203,14	48,37	77,39	11,54	19,23
	004025/000 Zuweisung aus Fusion / Wärmeäquivalent (Anteil Kreis NF)	284,15	0,00	0,00	0,00	284,15	194,82	32,47	0,00	227,29	56,86	89,33	11,43	20,01
	004026/000 Zuweisung aus Fusion / Büroregale (Anteil Kreis NF)	579,94	0,00	0,00	0,00	579,94	397,68	66,28	0,00	463,96	115,98	182,26	11,43	19,99
	004027/000 Zuweisung aus Fusion / Schrägmatte (Anteil Kreis NF)	225,54	0,00	0,00	0,00	225,54	225,54	0,00	0,00	225,54	0,00	0,00	0,00	0,00
	004028/000 Zuweisung aus Fusion / Olympus Kamera (Anteil Kreis NF)	52,50	0,00	0,00	0,00	52,50	52,50	0,00	0,00	52,50	0,00	0,00	0,00	0,00
	004029/000 Zuweisung aus Fusion / Vitrine (Anteil Kreis NF)	199,02	0,00	0,00	0,00	199,02	199,02	0,00	0,00	199,02	0,00	0,00	0,00	0,00
	004030/000 Zuweisung aus Fusion / Hochstromnetzgerät (Anteil Kreis NF)	351,69	0,00	0,00	0,00	351,69	224,10	37,35	0,00	261,45	90,24	127,59	10,62	25,65
	004031/000 Zuweisung aus Fusion / Reflektometer (Anteil Kreis NF)	333,42	0,00	0,00	0,00	333,42	212,46	35,41	0,00	247,87	85,55	120,96	10,62	25,65
	004032/000 Zuweisung aus Fusion / Cassy Lab (Anteil Kreis NF)	1.057,11	0,00	0,00	0,00	1.057,11	673,56	112,26	0,00	785,82	271,29	383,55	10,62	25,66
	004033/000 Zuweisung aus Fusion / Herstellungsnetzgerät (Anteil Kreis NF)	282,40	0,00	0,00	0,00	282,40	179,94	29,99	0,00	209,93	72,47	102,46	10,62	25,66
	004034/000 Zuweisung aus Fusion / Elektr. Stoppuhr (Für Physik) (Anteil Kreis NF)	179,58	0,00	0,00	0,00	179,58	114,42	19,07	0,00	133,49	46,09	65,16	10,62	25,66

Eingeschränkt auf: Alle Anlagenummern, nur Typen Zuschuss und Beitrag

Fibu-Bestandskonto Anlagenummer/-unternr		Anschaffungs- und Herstellungskosten					Abschreibung				Restbuchwerte am Ende des Wirtschaftsjahres	Restbuchwerte am Ende des vorangegangenen Wirtschaftsjahres	Kennzahlen	
		Anfangsstand	Zugang	Abgang	Umbuchungen 2)	Endstand	Anfangsstand	Zugang, d.h. Abschreibung im Haushaltsjahr 3)	Abgang, d.h. angesammelte Abschreibungen auf die in Spalte 5 ausgewiesenen Abgänge	Endstand	1)		Durchschnittlicher Abschreibungssatz 4)	Durchschnitt-licher Restbuchwert 5)
		EUR	EUR	EUR	EUR	EUR	EUR	EUR	EUR	EUR	EUR	EUR	v.H.	v.H.
1	2	3	4	5	6	7	8	9	10	11	12	13	14	15
	004035/000 Zuweisung aus Fusion / Optimistenjolle (Boot) (Anteil Kreis NF)	131,70	0,00	0,00	0,00	131,70	131,70	0,00	0,00	131,70	0,00	0,00	0,00	0,00
	004036/000 Zuweisung aus Fusion / Beamer (2005) Löschung (Anteil Kreis NF)	279,80	0,00	0,00	0,00	279,80	279,80	0,00	0,00	279,80	0,00	0,00	0,00	0,00
	004037/000 Zuweisung aus Fusion / Projektor, Siemens Fujitsu (Anteil Kreis NF)	304,06	0,00	0,00	0,00	304,06	304,06	0,00	0,00	304,06	0,00	0,00	0,00	0,00
	004038/000 Zuweisung aus Fusion / Gitterregal Wagen (Anteil Kreis NF)	780,05	0,00	0,00	0,00	780,05	334,32	55,72	0,00	390,04	390,01	445,73	7,14	49,99
	004039/000 Zuweisung aus Fusion / Küche (Anteil Kreis NF)	808,38	0,00	0,00	0,00	808,38	275,82	45,97	0,00	321,79	486,59	532,56	5,69	60,19
	004040/000 Zuweisung aus Fusion / Schränke (Anteil Kreis NF)	1.409,51	0,00	0,00	0,00	1.409,51	672,06	112,01	0,00	784,07	625,44	737,45	7,95	44,37
	004041/000 Zuweisung aus Fusion / Schrankwand (Anteil Kreis NF)	1.865,48	0,00	0,00	0,00	1.865,48	883,62	147,27	0,00	1.030,89	834,59	981,86	7,89	44,73
	004042/000 Zuweisung aus Fusion / Leistungsfrequenz (Anteil Kreis NF)	613,63	0,00	0,00	0,00	613,63	283,20	47,20	0,00	330,40	283,23	330,43	7,69	46,15
	004043/000 Zuweisung aus Fusion / PEDASOS Schulverw. Progamm (Anteil Kreis NF)	491,16	0,00	0,00	0,00	491,16	491,16	0,00	0,00	491,16	0,00	0,00	0,00	0,00
	004044/000 Zuweisung aus Fusion / Colibri-Pocket Gerät (Bücher einbinden) (Anteil Kreis NF)	230,93	0,00	0,00	0,00	230,93	218,76	12,17	0,00	230,93	0,00	12,17	5,27	0,00
	004045/000 Zuweisung aus Fusion / Jalousien (Anteil Kreis NF)	1.244,52	0,00	0,00	0,00	1.244,52	896,04	149,34	0,00	1.045,38	199,14	348,48	12,00	16,00
	004046/000 Zuweisung aus Fusion / Arbeitsteppiche, Material (Anteil Kreis NF)	341,36	0,00	0,00	0,00	341,36	150,78	25,13	0,00	175,91	165,45	190,58	7,36	48,46
	004047/000 Zuweisung aus Fusion / Lagerboden (Anteil Kreis NF)	1.194,35	0,00	0,00	0,00	1.194,35	524,34	87,39	0,00	611,73	582,62	670,01	7,32	48,78

Legende: 1 - Spalte 7./. Spalte 11, 2 -Umbuchung von einer Anlageklasse in eine andere, 3 Zuschreibungen sind in Spalte 9 gesondert aufzuführen, 4 - (Spalte 9 * 100) : Spalte 7, 5 - (Spalte 12 * 100) : Spalte 7,9 - inkl. Umbuchungen
alle währungsrelevanten Beträge in EUR
Spalte 1 - Die Ziffern geben an, in welchen Kontengruppen und Kontenarten veranschlagt wird

Eingeschränkt auf: Alle Anlagenummern, nur Typen Zuschuss und Beitrag

Fibu-Bestandskonto Anlagenummer/-unternr		Anschaffungs- und Herstellungskosten					Abschreibung				Restbuchwerte am Ende des Wirtschaftsjahres	Restbuchwerte am Ende des vorangegangenen Wirtschaftsjahres	Kennzahlen	
		Anfangsstand	Zugang	Abgang	Umbuchungen 2)	Endstand	Anfangsstand	Zugang, d.h. Abschreibung im Haushaltsjahr 3)	Abgang, d.h. angesammelte Abschreibungen auf die in Spalte 5 ausgewiesenen Abgänge	Endstand	1)		Durchschnittlicher Abschreibungssatz 4)	Durchschnitt-licher Restbuchwert 5)
		EUR	EUR	EUR	EUR	EUR	EUR	EUR	EUR	EUR	EUR	EUR	v.H.	v.H.
1	2	3	4	5	6	7	8	9	10	11	12	13	14	15
	004048/000 Zuweisung aus Fusion / Verwaltungsserver (Anteil Kreis NF)	154,02	0,00	0,00	0,00	154,02	154,02	0,00	0,00	154,02	0,00	0,00	0,00	0,00
	004049/000 Zuweisung aus Fusion / Schränke (Anteil Kreis NF)	946,15	0,00	0,00	0,00	946,15	410,40	68,40	0,00	478,80	467,35	535,75	7,23	49,39
	004050/000 Zuweisung aus Fusion / Schrank mit Schubfächern (Anteil Kreis NF)	314,89	0,00	0,00	0,00	314,89	136,56	22,76	0,00	159,32	155,57	178,33	7,23	49,40
	004051/000 Zuweisung aus Fusion / Vorhänge (Anteil Kreis NF)	735,34	0,00	0,00	0,00	735,34	494,82	82,47	0,00	577,29	158,05	240,52	11,22	21,49
	004052/000 Zuweisung aus Fusion / Geschirrspüler (Anteil Kreis NF)	784,38	0,00	0,00	0,00	784,38	527,82	87,97	0,00	615,79	168,59	256,56	11,22	21,49
	004053/000 Zuweisung aus Fusion / Schrankwand (Anteil Kreis NF)	443,14	0,00	0,00	0,00	443,14	189,90	31,65	0,00	221,55	221,59	253,24	7,14	50,00
	004054/000 Zuweisung aus Fusion / Projektorwagen (Anteil Kreis NF)	89,54	0,00	0,00	0,00	89,54	37,92	6,32	0,00	44,24	45,30	51,62	7,06	50,59
	004055/000 Zuweisung aus Fusion / 6 Notebooks (2008) (Anteil Kreis NF)	1.055,62	0,00	0,00	0,00	1.055,62	1.055,62	0,00	0,00	1.055,62	0,00	0,00	0,00	0,00
	004056/000 Zuweisung aus Fusion / Beamer (2008) (Anteil Kreis NF)	355,58	0,00	0,00	0,00	355,58	355,58	0,00	0,00	355,58	0,00	0,00	0,00	0,00
	004057/000 Zuweisung aus Fusion / LCD-Wagen (Anteil Kreis NF)	96,20	0,00	0,00	0,00	96,20	96,20	0,00	0,00	96,20	0,00	0,00	0,00	0,00
	004058/000 Zuweisung aus Fusion / Pinnwand (Anteil Kreis NF)	194,77	0,00	0,00	0,00	194,77	194,77	0,00	0,00	194,77	0,00	0,00	0,00	0,00
	004059/000 Zuweisung aus Fusion / Spektralröhren (Anteil Kreis NF)	179,76	0,00	0,00	0,00	179,76	179,76	0,00	0,00	179,76	0,00	0,00	0,00	0,00
	004060/000 Zuweisung aus Fusion / Beamer (2008) (Anteil Kreis NF)	333,16	0,00	0,00	0,00	333,16	333,16	0,00	0,00	333,16	0,00	0,00	0,00	0,00

Legende: 1 - Spalte 7./. Spalte 11, 2 -Umbuchung von einer Anlageklasse in eine andere, 3 Zuschreibungen sind in Spalte 9 gesondert aufzuführen, 4 - (Spalte 9 * 100) : Spalte 7, 5 - (Spalte 12 * 100) : Spalte 7,9 - inkl. Umbuchungen
alle währungsrelevanten Beträge in EUR
Spalte 1 - Die Ziffern geben an, in welchen Kontengruppen und Kontenarten veranschlagt wird

Eingeschränkt auf: Alle Anlagenummern, nur Typen Zuschuss und Beitrag

Fibu-Bestandskonto Anlagenummer/-unternr		Anschaffungs- und Herstellungskosten					Abschreibung				Restbuchwerte am Ende des Wirtschaftsjahres	Restbuchwerte am Ende des vorangegangenen Wirtschaftsjahres	Kennzahlen	
		Anfangsstand	Zugang	Abgang	Umbuchungen 2)	Endstand	Anfangsstand	Zugang, d.h. Abschreibung im Haushaltsjahr 3)	Abgang, d.h. angesammelte Abschreibungen auf die in Spalte 5 ausgewiesenen Abgänge	Endstand	1)		Durchschnittlicher Abschreibungssatz 4)	Durchschnitt-licher Restbuchwert 5)
		EUR	EUR	EUR	EUR	EUR	EUR	EUR	EUR	EUR	EUR	EUR	v.H.	v.H.
1	2	3	4	5	6	7	8	9	10	11	12	13	14	15
	004061/000 Zuweisung aus Fusion / Schränke, Mobiliar (Anteil Kreis NF)	1.107,52	0,00	0,00	0,00	1.107,52	1.107,52	0,00	0,00	1.107,52	0,00	0,00	0,00	0,00
	004062/000 Zuweisung aus Fusion / Monitor 22" (Anteil Kreis NF)	86,25	0,00	0,00	0,00	86,25	86,25	0,00	0,00	86,25	0,00	0,00	0,00	0,00
	004063/000 Zuweisung aus Fusion / Wandgehäuse Flat-Box 1 (Anteil Kreis NF)	95,40	0,00	0,00	0,00	95,40	95,40	0,00	0,00	95,40	0,00	0,00	0,00	0,00
	004064/000 Zuweisung aus Fusion / Vorhänge (Anteil Kreis NF)	1.011,16	0,00	0,00	0,00	1.011,16	1.011,16	0,00	0,00	1.011,16	0,00	0,00	0,00	0,00
	004065/000 Zuweisung aus Fusion / TV-Wagen (Anteil Kreis NF)	163,50	0,00	0,00	0,00	163,50	163,50	0,00	0,00	163,50	0,00	0,00	0,00	0,00
	004066/000 Zuweisung aus Fusion / Globus (Anteil Kreis NF)	110,79	0,00	0,00	0,00	110,79	110,79	0,00	0,00	110,79	0,00	0,00	0,00	0,00
	004067/000 Zuweisung aus Fusion / Lösungsmittelschrank (1/2) (Anteil Kreis NF)	380,17	0,00	0,00	0,00	380,17	380,17	0,00	0,00	380,17	0,00	0,00	0,00	0,00
	004068/000 Zuweisung aus Fusion / Saure-Laugenschrank (1/2) (Anteil Kreis NF)	248,96	0,00	0,00	0,00	248,96	248,96	0,00	0,00	248,96	0,00	0,00	0,00	0,00
	004069/000 Zuweisung aus Fusion / Giftschrank (1/2) (Anteil Kreis NF)	195,53	0,00	0,00	0,00	195,53	195,53	0,00	0,00	195,53	0,00	0,00	0,00	0,00
	004070/000 Zuweisung aus Fusion / Chemikalienschrank (1 1/2) (Anteil Kreis NF)	611,09	0,00	0,00	0,00	611,09	611,09	0,00	0,00	611,09	0,00	0,00	0,00	0,00
	004071/000 Zuweisung aus Fusion / Computerschrank Fahrbar (Anteil Kreis NF)	273,92	0,00	0,00	0,00	273,92	273,92	0,00	0,00	273,92	0,00	0,00	0,00	0,00
	004072/000 Zuweisung aus Fusion / Wandgaderoben (Anteil Kreis NF)	997,62	0,00	0,00	0,00	997,62	417,60	69,60	0,00	487,20	510,42	580,02	6,98	51,16
	004073/000 Zuweisung aus Fusion / SAT-Empfangsanlage (Anteil Kreis NF)	111,91	0,00	0,00	0,00	111,91	111,91	0,00	0,00	111,91	0,00	0,00	0,00	0,00

Legende: 1 - Spalte 7./. Spalte 11, 2 -Umbuchung von einer Anlageklasse in eine andere, 3 Zuschreibungen sind in Spalte 9 gesondert aufzuführen, 4 - (Spalte 9 * 100) : Spalte 7, 5 - (Spalte 12 * 100) : Spalte 7,9 - inkl. Umbuchungen
alle währungsrelevanten Beträge in EUR
Spalte 1 - Die Ziffern geben an, in welchen Kontengruppen und Kontenarten veranschlagt wird

Eingeschränkt auf: Alle Anlagenummern, nur Typen Zuschuss und Beitrag

Fibu-Bestandskonto Anlagenummer/-unternr		Anschaffungs- und Herstellungskosten					Abschreibung				Restbuchwerte am Ende des Wirtschaftsjahres	Restbuchwerte am Ende des vorangegangenen Wirtschaftsjahres	Kennzahlen	
		Anfangsstand	Zugang	Abgang	Umbuchungen 2)	Endstand	Anfangsstand	Zugang, d.h. Abschreibung im Haushaltsjahr 3)	Abgang, d.h. angesammelte Abschreibungen auf die in Spalte 5 ausgewiesenen Abgänge	Endstand	1)		Durchschnittlicher Abschreibungssatz 4)	Durchschnitt-licher Restbuchwert 5)
		EUR	EUR	EUR	EUR	EUR	EUR	EUR	EUR	EUR	EUR	EUR	v.H.	v.H.
1	2	3	4	5	6	7	8	9	10	11	12	13	14	15
	004074/000 Zuweisung aus Fusion / Heckenschere (Anteil Kreis NF)	81,16	0,00	0,00	0,00	81,16	81,16	0,00	0,00	81,16	0,00	0,00	0,00	0,00
	004075/000 Zuweisung aus Fusion / Mehrzweckschränke (Anteil Kreis NF)	981,50	0,00	0,00	0,00	981,50	736,14	122,69	0,00	858,83	122,67	245,36	12,50	12,49
	004076/000 Zuweisung aus Fusion / Reinluftentstauber (Anteil Kreis NF)	905,65	0,00	0,00	0,00	905,65	825,42	80,23	0,00	905,65	0,00	80,23	8,86	0,00
	004077/000 Zuweisung aus Fusion / Wandwinde (Anteil Kreis NF)	255,20	0,00	0,00	0,00	255,20	98,28	16,38	0,00	114,66	140,54	156,92	6,42	55,07
	004078/000 Zuweisung aus Fusion / Makita Tauchsäge mit Kippschutz (Anteil Kreis NF)	200,61	0,00	0,00	0,00	200,61	200,61	0,00	0,00	200,61	0,00	0,00	0,00	0,00
	004079/000 Zuweisung aus Fusion / Papierschneidemaschine (Anteil Kreis NF)	373,56	0,00	0,00	0,00	373,56	344,82	28,74	0,00	373,56	0,00	28,74	7,69	0,00
	004080/000 Zuweisung aus Fusion / Sprungkasten (Anteil Kreis NF)	342,86	0,00	0,00	0,00	342,86	257,16	42,86	0,00	300,02	42,84	85,70	12,50	12,49
	004081/000 Zuweisung aus Fusion / 5 Wand-Klapp-Schiebe Tafeln (Anteil Kreis NF)	1.822,69	0,00	0,00	0,00	1.822,69	810,06	135,01	0,00	945,07	877,62	1.012,63	7,41	48,14
	004082/000 Zuweisung aus Fusion / 5 Mehrzweckschränke (Anteil Kreis NF)	1.144,66	0,00	0,00	0,00	1.144,66	505,62	84,27	0,00	589,89	554,77	639,04	7,36	48,46
	004083/000 Zuweisung aus Fusion / Gabelhubwagen (Anteil Kreis NF)	363,44	0,00	0,00	0,00	363,44	227,52	37,92	0,00	265,44	98,00	135,92	10,43	26,96
	004084/000 Zuweisung aus Fusion / Laubsauger (Anteil Kreis NF)	242,30	0,00	0,00	0,00	242,30	242,30	0,00	0,00	242,30	0,00	0,00	0,00	0,00
	004085/000 Zuweisung aus Fusion / 2 Eigentumsschränke (Anteil Kreis NF)	706,70	0,00	0,00	0,00	706,70	304,68	50,78	0,00	355,46	351,24	402,02	7,19	49,70
	004086/000 Zuweisung aus Fusion / 2 Mehrzweckschränke (Anteil Kreis NF)	504,68	0,00	0,00	0,00	504,68	217,56	36,26	0,00	253,82	250,86	287,12	7,18	49,70

Legende: 1 - Spalte 7./. Spalte 11, 2 -Umbuchung von einer Anlageklasse in eine andere, 3 Zuschreibungen sind in Spalte 9 gesondert aufzuführen, 4 - (Spalte 9 * 100) : Spalte 7, 5 - (Spalte 12 * 100) : Spalte 7,9 - inkl. Umbuchungen
alle währungsrelevanten Beträge in EUR
Spalte 1 - Die Ziffern geben an, in welchen Kontengruppen und Kontenarten veranschlagt wird

Eingeschränkt auf: Alle Anlagenummern, nur Typen Zuschuss und Beitrag

Fibu-Bestandskonto Anlagenummer/-unternr		Anschaffungs- und Herstellungskosten					Abschreibung				Restbuchwerte am Ende des Wirtschaftsjahres	Restbuchwerte am Ende des vorangegangenen Wirtschaftsjahres	Kennzahlen	
		Anfangsstand	Zugang	Abgang	Umbuchungen 2)	Endstand	Anfangsstand	Zugang, d.h. Abschreibung im Haushaltsjahr 3)	Abgang, d.h. angesammelte Abschreibungen auf die in Spalte 5 ausgewiesenen Abgänge	Endstand	1)		Durchschnittlicher Abschreibungssatz 4)	Durchschnitt-licher Restbuchwert 5)
		EUR	EUR	EUR	EUR	EUR	EUR	EUR	EUR	EUR	EUR	EUR	v.H.	v.H.
1	2	3	4	5	6	7	8	9	10	11	12	13	14	15
	004087/000 Zuweisung aus Fusion / Klappschiebetafeln (Anteil Kreis NF)	542,74	0,00	0,00	0,00	542,74	365,22	60,87	0,00	426,09	116,65	177,52	11,22	21,49
	004088/000 Zuweisung aus Fusion / Klappschiebetafeln (Anteil Kreis NF)	2.048,97	0,00	0,00	0,00	2.048,97	976,98	162,83	0,00	1.139,81	909,16	1.071,99	7,95	44,37
	004089/000 Zuweisung aus Fusion / Schrankwand (Anteil Kreis NF)	1.921,22	0,00	0,00	0,00	1.921,22	1.047,96	174,66	0,00	1.222,62	698,60	873,26	9,09	36,36
	004090/000 Zuweisung aus Fusion / Einbauschrank (Anteil Kreis NF)	505,15	0,00	0,00	0,00	505,15	190,44	31,74	0,00	222,18	282,97	314,71	6,28	56,01
	004091/000 Zuweisung aus Fusion / Schreibtisch (Anteil Kreis NF)	372,48	0,00	0,00	0,00	372,48	186,24	31,04	0,00	217,28	155,20	186,24	8,33	41,66
	004092/000 Zuweisung aus Fusion / Küchenzeile mit Kühlschrank (Anteil Kreis NF)	666,84	0,00	0,00	0,00	666,84	347,94	57,99	0,00	405,93	260,91	318,90	8,70	39,12
	004093/000 Zuweisung aus Fusion / Schreibtisch (Anteil Kreis NF)	266,15	0,00	0,00	0,00	266,15	199,62	33,27	0,00	232,89	33,26	66,53	12,50	12,49
	004094/000 Zuweisung aus Fusion / Weichboden-Niedersprungmatte (Anteil Kreis NF)	305,32	0,00	0,00	0,00	305,32	305,32	0,00	0,00	305,32	0,00	0,00	0,00	0,00
	004095/000 Zuweisung aus Fusion / Motorsense (Anteil Kreis NF)	223,30	0,00	0,00	0,00	223,30	223,30	0,00	0,00	223,30	0,00	0,00	0,00	0,00
	004096/000 Zuweisung aus Fusion / Motorsense (Anteil Kreis NF)	93,24	0,00	0,00	0,00	93,24	93,24	0,00	0,00	93,24	0,00	0,00	0,00	0,00
	004097/000 Zuweisung aus Fusion / Kehrmaschine (Anteil Kreis NF)	762,26	0,00	0,00	0,00	762,26	762,26	0,00	0,00	762,26	0,00	0,00	0,00	0,00
	004098/000 Zuweisung aus Fusion / Holz-Schredder (Anteil Kreis NF)	965,52	0,00	0,00	0,00	965,52	965,52	0,00	0,00	965,52	0,00	0,00	0,00	0,00
	004099/000 Zuweisung aus Fusion / Hochdruckreiniger (Anteil Kreis NF)	144,57	0,00	0,00	0,00	144,57	144,57	0,00	0,00	144,57	0,00	0,00	0,00	0,00

Legende: 1 - Spalte 7./. Spalte 11, 2 -Umbuchung von einer Anlageklasse in eine andere, 3 Zuschreibungen sind in Spalte 9 gesondert aufzuführen, 4 - (Spalte 9 * 100) : Spalte 7, 5 - (Spalte 12 * 100) : Spalte 7,9 - inkl. Umbuchungen
alle währungsrelevanten Beträge in EUR
Spalte 1 - Die Ziffern geben an, in welchen Kontengruppen und Kontenarten veranschlagt wird

Eingeschränkt auf: Alle Anlagenummern, nur Typen Zuschuss und Beitrag

Fibu-Bestandskonto Anlagenummer/-unternr		Anschaffungs- und Herstellungskosten					Abschreibung				Restbuchwerte am Ende des Wirtschaftsjahres	Restbuchwerte am Ende des vorangegangenen Wirtschaftsjahres	Kennzahlen	
		Anfangsstand	Zugang	Abgang	Umbuchungen 2)	Endstand	Anfangsstand	Zugang, d.h. Abschreibung im Haushaltsjahr 3)	Abgang, d.h. angesammelte Abschreibungen auf die in Spalte 5 ausgewiesenen Abgänge	Endstand	1)		Durchschnittlicher Abschreibungssatz 4)	Durchschnitt-licher Restbuchwert 5)
		EUR	EUR	EUR	EUR	EUR	EUR	EUR	EUR	EUR	EUR	EUR	v.H.	v.H.
1	2	3	4	5	6	7	8	9	10	11	12	13	14	15
	004100/000 Zuweisung aus Fusion / Schleuderstreuer (Anteil Kreis NF)	505,27	0,00	0,00	0,00	505,27	505,27	0,00	0,00	505,27	0,00	0,00	0,00	0,00
	004101/000 Zuweisung aus Fusion / Büroschrank (Anteil Kreis NF)	387,56	0,00	0,00	0,00	387,56	180,00	30,00	0,00	210,00	177,56	207,56	7,74	45,81
	004102/000 Zuweisung aus Fusion / Klassenschränke (Anteil Kreis NF)	1.269,48	0,00	0,00	0,00	1.269,48	755,40	125,90	0,00	881,30	388,18	514,08	9,92	30,57
	004103/000 Zuweisung aus Fusion / Neue Telefonanlage Gymnasium (2008) (Anteil Kreis NF)	1.529,32	0,00	0,00	0,00	1.529,32	1.265,64	210,94	0,00	1.476,58	52,74	263,68	13,79	3,44
	004104/000 Zuweisung aus Fusion / Sammelposten H+R Schule Produkt 216001 - 2008 (Anteil Kre	1.778,78	0,00	0,00	0,00	1.778,78	1.778,78	0,00	0,00	1.778,78	0,00	0,00	0,00	0,00
	004105/000 Zuweisung aus Fusion / Sammelposten OGS Produkt 243002 - 2008 (Anteil Kreis NF)	8.854,79	0,00	0,00	0,00	8.854,79	8.854,79	0,00	0,00	8.854,79	0,00	0,00	0,00	0,00
	004106/000 Zuweisung aus Fusion / Gleitkufenstuhl "omega" (Mensa) (Anteil Kreis NF)	4.920,14	0,00	0,00	0,00	4.920,14	2.083,80	347,30	0,00	2.431,10	2.489,04	2.836,34	7,06	50,58
	004107/000 Zuweisung aus Fusion / Klapptisch "modo" (Mensa) (Anteil Kreis NF)	2.454,43	0,00	0,00	0,00	2.454,43	2.454,43	0,00	0,00	2.454,43	0,00	0,00	0,00	0,00
	004108/000 Zuweisung aus Fusion / Abfallkühler "Nord Cup" (Anteil Kreis NF)	1.381,98	0,00	0,00	0,00	1.381,98	896,40	149,40	0,00	1.045,80	336,18	485,58	10,81	24,32
	004109/000 Zuweisung aus Fusion / Wandgaderoben für Gymnasium (Anteil Kreis NF)	5.754,75	0,00	0,00	0,00	5.754,75	2.423,04	403,84	0,00	2.826,88	2.927,87	3.331,71	7,02	50,87
	004110/000 Zuweisung aus Fusion / 16 Schließfachschränke (Anteil Kreis NF)	5.948,28	0,00	0,00	0,00	5.948,28	2.475,60	412,60	0,00	2.888,20	3.060,08	3.472,68	6,94	51,44
	004111/000 Zuweisung aus Fusion / Zaunanlage (Schulzentrum Wyk) (Anteil Kreis NF)	5.244,67	0,00	0,00	0,00	5.244,67	1.641,78	273,63	0,00	1.915,41	3.329,26	3.602,89	5,22	63,47

Legende: 1 - Spalte 7./. Spalte 11, 2 -Umbuchung von einer Anlageklasse in eine andere, 3 Zuschreibungen sind in Spalte 9 gesondert aufzuführen, 4 - (Spalte 9 * 100) : Spalte 7, 5 - (Spalte 12 * 100) : Spalte 7,9 - inkl. Umbuchungen
alle währungsrelevanten Beträge in EUR
Spalte 1 - Die Ziffern geben an, in welchen Kontengruppen und Kontenarten veranschlagt wird

Eingeschränkt auf: Alle Anlagenummern, nur Typen Zuschuss und Beitrag

Fibu-Bestandskonto Anlagenummer/-unternr		Anschaffungs- und Herstellungskosten					Abschreibung				Restbuchwerte am Ende des Wirtschaftsjahres	Restbuchwerte am Ende des vorangegangenen Wirtschaftsjahres	Kennzahlen	
		Anfangsstand	Zugang	Abgang	Umbuchungen 2)	Endstand	Anfangsstand	Zugang, d.h. Abschreibung im Haushaltsjahr 3)	Abgang, d.h. angesammelte Abschreibungen auf die in Spalte 5 ausgewiesenen Abgänge	Endstand	1)		Durchschnittlicher Abschreibungssatz 4)	Durchschnitt-licher Restbuchwert 5)
		EUR	EUR	EUR	EUR	EUR	EUR	EUR	EUR	EUR	EUR	EUR	v.H.	v.H.
1	2	3	4	5	6	7	8	9	10	11	12	13	14	15
	004112/000 Zuweisung aus Fusion / Sammelposten Gymnasium Produkt 217001 - 2008 (Anteil Krei	4.016,63	0,00	0,00	0,00	4.016,63	4.016,63	0,00	0,00	4.016,63	0,00	0,00	0,00	0,00
	004113/000 Zuweisung aus Fusion / Schrank (Gymnasium) (Anteil Kreis NF)	1.423,25	0,00	0,00	0,00	1.423,25	569,28	94,88	0,00	664,16	759,09	853,97	6,67	53,33
	004114/000 Zuweisung aus Fusion / Regalschrank (Anteil Kreis NF)	305,42	0,00	0,00	0,00	305,42	305,42	0,00	0,00	305,42	0,00	0,00	0,00	0,00
	004115/000 Zuweisung aus Fusion / Telefon + Installation (RHS 2009) (Anteil Kreis NF)	95,76	0,00	0,00	0,00	95,76	95,76	0,00	0,00	95,76	0,00	0,00	0,00	0,00
	004569/000 Erst. Investitionen FFW Amrumer Gem	5.993,98	0,00	0,00	0,00	5.993,98	1.898,10	599,40	0,00	2.497,50	3.496,48	4.095,88	10,00	58,33
	004570/000 Erst. Investitionen FFW Amrumer Gem	3.966,28	0,00	0,00	0,00	3.966,28	1.256,00	396,63	0,00	1.652,63	2.313,65	2.710,28	10,00	58,33
	004571/000 Erst. Investitionen FFW Amrumer Gem	4.189,85	0,00	0,00	0,00	4.189,85	1.326,80	418,99	0,00	1.745,79	2.444,06	2.863,05	10,00	58,33
	005307/000 FFW Amrum 12 Inv. Nebel - Anl.Nr. 4423	1.387,86	0,00	0,00	0,00	1.387,86	375,87	173,48	0,00	549,35	838,51	1.011,99	12,50	60,41
	005309/000 FFW Amrum 12 Inv. Nebel - Anl.Nr. 4414	159,53	0,00	0,00	0,00	159,53	95,73	31,91	0,00	127,64	31,89	63,80	20,00	19,99
	005310/000 FFW Amrum 12 Inv. Nebel - Anl.Nr. 4415	97,31	0,00	0,00	0,00	97,31	58,38	19,46	0,00	77,84	19,47	38,93	20,00	20,00
	005311/000 FFW Amrum 12 Inv. Nebel - Anl.Nr. 4416	222,67	0,00	0,00	0,00	222,67	133,59	44,53	0,00	178,12	44,55	89,08	20,00	20,00
	005312/000 FFW Amrum 12 Inv. Nebel - Anl.Nr. 4417	242,80	0,00	0,00	0,00	242,80	145,68	48,56	0,00	194,24	48,56	97,12	20,00	20,00
	005313/000 FFW Amrum 12 Inv. Nebel - Anl.Nr. 4418	118,23	0,00	0,00	0,00	118,23	70,95	23,65	0,00	94,60	23,63	47,28	20,00	19,98
	005314/000 FFW Amrum 12 Inv. Nebel - Anl.Nr. 4437	596,70	0,00	0,00	0,00	596,70	358,02	119,34	0,00	477,36	119,34	238,68	20,00	20,00

Legende: 1 - Spalte 7./. Spalte 11, 2 -Umbuchung von einer Anlageklasse in eine andere, 3 Zuschreibungen sind in Spalte 9 gesondert aufzuführen, 4 - (Spalte 9 * 100) : Spalte 7, 5 - (Spalte 12 * 100) : Spalte 7,9 - inkl. Umbuchungen
alle währungsrelevanten Beträge in EUR
Spalte 1 - Die Ziffern geben an, in welchen Kontengruppen und Kontenarten veranschlagt wird

Eingeschränkt auf: Alle Anlagenummern, nur Typen Zuschuss und Beitrag

Fibu-Bestandskonto Anlagenummer/-unternr		Anschaffungs- und Herstellungskosten					Abschreibung				Restbuchwerte am Ende des Wirtschaftsjahres	Restbuchwerte am Ende des vorangegangenen Wirtschaftsjahres	Kennzahlen	
		Anfangsstand	Zugang	Abgang	Umbuchungen 2)	Endstand	Anfangsstand	Zugang, d.h. Abschreibung im Haushaltsjahr 3)	Abgang, d.h. angesammelte Abschreibungen auf die in Spalte 5 ausgewiesenen Abgänge	Endstand	1)		Durchschnittlicher Abschreibungssatz 4)	Durchschnitt-licher Restbuchwert 5)
		EUR	EUR	EUR	EUR	EUR	EUR	EUR	EUR	EUR	EUR	EUR	v.H.	v.H.
1	2	3	4	5	6	7	8	9	10	11	12	13	14	15
	005315/000 FFW Amrum 12 Inv. Nebel - Anl.Nr. 4443	169,75	0,00	0,00	0,00	169,75	101,85	33,95	0,00	135,80	33,95	67,90	20,00	20,00
	005316/000 FFW Amrum 12 Inv. Norddorf - Anl. Nr. 4423	897,67	0,00	0,00	0,00	897,67	243,12	112,21	0,00	355,33	542,34	654,55	12,50	60,41
	005317/000 FFW Amrum 12 Inv. Norddorf - Anl. Nr. 4428	2.594,21	0,00	0,00	0,00	2.594,21	374,73	172,95	0,00	547,68	2.046,53	2.219,48	6,67	78,88
	005318/000 FFW Amrum 12 Inv. Norddorf - Anl. Nr. 4413	823,92	0,00	0,00	0,00	823,92	494,34	164,78	0,00	659,12	164,80	329,58	20,00	20,00
	005320/000 FFW Amrum 12 Inv. Norddorf - Anl. Nr. 4416	144,03	0,00	0,00	0,00	144,03	86,43	28,81	0,00	115,24	28,79	57,60	20,00	19,98
	005321/000 FFW Amrum 12 Inv. Norddorf - Anl. Nr. 4417	157,04	0,00	0,00	0,00	157,04	94,23	31,41	0,00	125,64	31,40	62,81	20,00	19,99
	005322/000 FFW Amrum 12 Inv. Norddorf - Anl. Nr. 4418	76,47	0,00	0,00	0,00	76,47	45,87	15,29	0,00	61,16	15,31	30,60	19,99	20,02
	005323/000 FFW Amrum 12 Inv. Norddorf - Anl. Nr. 4437	385,95	0,00	0,00	0,00	385,95	231,57	77,19	0,00	308,76	77,19	154,38	20,00	20,00
	005324/000 FFW Amrum 12 Inv. Norddorf - Anl. Nr. 4443	109,80	0,00	0,00	0,00	109,80	65,88	21,96	0,00	87,84	21,96	43,92	20,00	20,00
	005325/000 FFW Amrum 12 Inv. Norddorf - Anl. Nr. 4414	103,18	0,00	0,00	0,00	103,18	61,92	20,64	0,00	82,56	20,62	41,26	20,00	19,98
	005326/000 FFW Amrum 12 Inv. Wittdün - Anl.Nr. 4423	1.008,69	0,00	0,00	0,00	1.008,69	273,20	126,09	0,00	399,29	609,40	735,49	12,50	60,41
	005327/000 FFW Amrum 12 Inv. Wittdün - Anl.Nr. 4428	2.915,01	0,00	0,00	0,00	2.915,01	421,05	194,33	0,00	615,38	2.299,63	2.493,96	6,67	78,88
	005328/000 FFW Amrum 12 Inv. Wittdün - Anl.Nr. 4413	925,81	0,00	0,00	0,00	925,81	555,48	185,16	0,00	740,64	185,17	370,33	20,00	20,00

Legende: 1 - Spalte 7./. Spalte 11, 2 -Umbuchung von einer Anlageklasse in eine andere, 3 Zuschreibungen sind in Spalte 9 gesondert aufzuführen, 4 - (Spalte 9 * 100) : Spalte 7, 5 - (Spalte 12 * 100) : Spalte 7,9 - inkl. Umbuchungen
alle währungsrelevanten Beträge in EUR
Spalte 1 - Die Ziffern geben an, in welchen Kontengruppen und Kontenarten veranschlagt wird

Eingeschränkt auf: Alle Anlagenummern, nur Typen Zuschuss und Beitrag

Fibu-Bestandskonto Anlagenummer/-unternr		Anschaffungs- und Herstellungskosten					Abschreibung				Restbuchwerte am Ende des Wirtschaftsjahres	Restbuchwerte am Ende des vorangegangenen Wirtschaftsjahres	Kennzahlen	
		Anfangsstand	Zugang	Abgang	Umbuchungen 2)	Endstand	Anfangsstand	Zugang, d.h. Abschreibung im Haushaltsjahr 3)	Abgang, d.h. angesammelte Abschreibungen auf die in Spalte 5 ausgewiesenen Abgänge	Endstand	1)		Durchschnittlicher Abschreibungssatz 4)	Durchschnitt-licher Restbuchwert 5)
		EUR	EUR	EUR	EUR	EUR	EUR	EUR	EUR	EUR	EUR	EUR	v.H.	v.H.
1	2	3	4	5	6	7	8	9	10	11	12	13	14	15
	005329/000 FFW Amrum 12 Inv. Wittdün - Anl.Nr. 4414	115,95	0,00	0,00	0,00	115,95	69,57	23,19	0,00	92,76	23,19	46,38	20,00	20,00
	005330/000 FFW Amrum 12 Inv. Wittdün - Anl.Nr. 4415	70,73	0,00	0,00	0,00	70,73	42,45	14,15	0,00	56,60	14,13	28,28	20,01	19,97
	005331/000 FFW Amrum 12 Inv. Wittdün - Anl.Nr. 4416	161,84	0,00	0,00	0,00	161,84	97,11	32,37	0,00	129,48	32,36	64,73	20,00	19,99
	005332/000 FFW Amrum 12 Inv. Wittdün - Anl.Nr. 4417	176,47	0,00	0,00	0,00	176,47	105,87	35,29	0,00	141,16	35,31	70,60	20,00	20,00
	005333/000 FFW Amrum 12 Inv. Wittdün - Anl.Nr. 4418	85,93	0,00	0,00	0,00	85,93	51,57	17,19	0,00	68,76	17,17	34,36	20,00	19,98
	005334/000 FFW Amrum 12 Inv. Wittdün - Anl.Nr. 4437	433,68	0,00	0,00	0,00	433,68	260,22	86,74	0,00	346,96	86,72	173,46	20,00	19,99
	005335/000 FFW Amrum 12 Inv. Wittdün - Anl.Nr. 4443	123,38	0,00	0,00	0,00	123,38	74,04	24,68	0,00	98,72	24,66	49,34	20,00	19,98
	005336/000 FFW Amrum 12 Inv. Nebel - Anl.Nr. 4428	4.010,78	0,00	0,00	0,00	4.010,78	579,35	267,39	0,00	846,74	3.164,04	3.431,43	6,67	78,88
	005337/000 FFW Amrum 12 Inv. Nebel - Anl.Nr. 4413	1.273,82	0,00	0,00	0,00	1.273,82	764,28	254,76	0,00	1.019,04	254,78	509,54	20,00	20,00
	005338/000 FFW Amrum 12 Inv. Norddorf - Anl.Nr. 4415	62,94	0,00	0,00	0,00	62,94	37,77	12,59	0,00	50,36	12,58	25,17	20,00	19,98
	005350/000 FFW Amrum 2013 Nebel Inv. - Anl.Nr. 4489	76,90	0,00	0,00	0,00	76,90	30,76	15,38	0,00	46,14	30,76	46,14	20,00	40,00
	005351/000 FFW Amrum 2013 Nebel Inv. - Anl.Nr. 4494	103,72	0,00	0,00	0,00	103,72	41,48	20,74	0,00	62,22	41,50	62,24	20,00	40,01
	005352/000 FFW Amrum 2013 Nebel Inv. - Anl.Nr. 4515	306,28	0,00	0,00	0,00	306,28	122,52	61,26	0,00	183,78	122,50	183,76	20,00	39,99

Legende: 1 - Spalte 7./. Spalte 11, 2 -Umbuchung von einer Anlageklasse in eine andere, 3 Zuschreibungen sind in Spalte 9 gesondert aufzuführen, 4 - (Spalte 9 * 100) : Spalte 7, 5 - (Spalte 12 * 100) : Spalte 7,9 - inkl. Umbuchungen
alle währungsrelevanten Beträge in EUR
Spalte 1 - Die Ziffern geben an, in welchen Kontengruppen und Kontenarten veranschlagt wird

Eingeschränkt auf: Alle Anlagenummern, nur Typen Zuschuss und Beitrag

Fibu-Bestandskonto Anlagenummer/-unternr		Anschaffungs- und Herstellungskosten					Abschreibung				Restbuchwerte am Ende des Wirtschaftsjahres	Restbuchwerte am Ende des vorangegangenen Wirtschaftsjahres	Kennzahlen	
		Anfangsstand	Zugang	Abgang	Umbuchungen 2)	Endstand	Anfangsstand	Zugang, d.h. Abschreibung im Haushaltsjahr 3)	Abgang, d.h. angesammelte Abschreibungen auf die in Spalte 5 ausgewiesenen Abgänge	Endstand	1)		Durchschnittlicher Abschreibungssatz 4)	Durchschnitt-licher Restbuchwert 5)
		EUR	EUR	EUR	EUR	EUR	EUR	EUR	EUR	EUR	EUR	EUR	v.H.	v.H.
1	2	3	4	5	6	7	8	9	10	11	12	13	14	15
	005353/000 FFW Amrum 2013 Nebel Inv. - Anl.Nr. 4516	210,14	0,00	0,00	0,00	210,14	84,06	42,03	0,00	126,09	84,05	126,08	20,00	39,99
	005354/000 FFW Amrum 2013 Nebel Inv. - Anl.Nr. 4537	100,91	0,00	0,00	0,00	100,91	40,36	20,18	0,00	60,54	40,37	60,55	20,00	40,00
	005355/000 FFW Amrum 2013 Nebel Inv. - Anl.Nr. 4538	222,74	0,00	0,00	0,00	222,74	89,10	44,55	0,00	133,65	89,09	133,64	20,00	39,99
	005356/000 FFW Amrum 2013 Nebel Inv. - Anl.Nr. 4540	323,33	0,00	0,00	0,00	323,33	129,34	64,67	0,00	194,01	129,32	193,99	20,00	39,99
	005357/000 FFW Amrum 2013 Nebel Inv. - Anl.Nr. 4541	125,12	0,00	0,00	0,00	125,12	50,04	25,02	0,00	75,06	50,06	75,08	20,00	40,00
	005358/000 FFW Amrum 2013 Nebel Inv. - Anl.Nr. 4542	2.021,03	0,00	0,00	0,00	2.021,03	808,42	404,21	0,00	1.212,63	808,40	1.212,61	20,00	39,99
	005359/000 FFW Amrum 2013 Nebel Inv. - Anl.Nr. 4545	139,84	0,00	0,00	0,00	139,84	55,94	27,97	0,00	83,91	55,93	83,90	20,00	39,99
	005360/000 FFW Amrum 2013 Nebel Inv. - Anl.Nr. 4547	702,01	0,00	0,00	0,00	702,01	280,80	140,40	0,00	421,20	280,81	421,21	20,00	40,00
	005361/000 FFW Amrum 2013 Nebel Inv. - Anl.Nr. 4577	583,12	0,00	0,00	0,00	583,12	137,20	68,60	0,00	205,80	377,32	445,92	11,76	64,70
	005362/000 FFW Amrum 2013 Nebel Inv. - Anl.Nr. 4578	4.319,16	0,00	0,00	0,00	4.319,16	1.016,28	508,14	0,00	1.524,42	2.794,74	3.302,88	11,76	64,70
	005363/000 FFW Amrum 2013 Nebel Inv. - Anl.Nr. 4579	2.111,11	0,00	0,00	0,00	2.111,11	402,12	201,06	0,00	603,18	1.507,93	1.708,99	9,52	71,42
	005364/000 FFW Amrum 2013 Nebel Inv. - Anl.Nr. 4588	159,98	0,00	0,00	0,00	159,98	64,00	32,00	0,00	96,00	63,98	95,98	20,00	39,99
	005365/000 FFW Amrum 2013 Nebel Inv. - Anl.Nr. 4601	702,01	0,00	0,00	0,00	702,01	280,80	140,40	0,00	421,20	280,81	421,21	20,00	40,00

Legende: 1 - Spalte 7./. Spalte 11, 2 -Umbuchung von einer Anlageklasse in eine andere, 3 Zuschreibungen sind in Spalte 9 gesondert aufzuführen, 4 - (Spalte 9 * 100) : Spalte 7, 5 - (Spalte 12 * 100) : Spalte 7,9 - inkl. Umbuchungen
alle währungsrelevanten Beträge in EUR
Spalte 1 - Die Ziffern geben an, in welchen Kontengruppen und Kontenarten veranschlagt wird

Eingeschränkt auf: Alle Anlagenummern, nur Typen Zuschuss und Beitrag

Fibu-Bestandskonto Anlagenummer/-unternr		Anschaffungs- und Herstellungskosten					Abschreibung				Restbuchwerte am Ende des Wirtschaftsjahres	Restbuchwerte am Ende des vorangegangenen Wirtschaftsjahres	Kennzahlen	
		Anfangsstand	Zugang	Abgang	Umbuchungen 2)	Endstand	Anfangsstand	Zugang, d.h. Abschreibung im Haushaltsjahr 3)	Abgang, d.h. angesammelte Abschreibungen auf die in Spalte 5 ausgewiesenen Abgänge	Endstand	1)		Durchschnittlicher Abschreibungssatz 4)	Durchschnitt-licher Restbuchwert 5)
		EUR	EUR	EUR	EUR	EUR	EUR	EUR	EUR	EUR	EUR	EUR	v.H.	v.H.
1	2	3	4	5	6	7	8	9	10	11	12	13	14	15
	005366/000 FFW Amrum 2013 Nebel Inv. - Anl.Nr. 4603	259,76	0,00	0,00	0,00	259,76	103,90	51,95	0,00	155,85	103,91	155,86	20,00	40,00
	005367/000 FFW Amrum 2013 Nebel Inv. - Anl.Nr. 4604	259,76	0,00	0,00	0,00	259,76	103,90	51,95	0,00	155,85	103,91	155,86	20,00	40,00
	005368/000 FFW Amrum 2013 Norddorf Inv. - Anl.Nr. 4489	51,63	0,00	0,00	0,00	51,63	20,66	10,33	0,00	30,99	20,64	30,97	20,01	39,97
	005369/000 FFW Amrum 2013 Norddorf Inv. - Anl.Nr. 4494	69,64	0,00	0,00	0,00	69,64	27,86	13,93	0,00	41,79	27,85	41,78	20,00	39,99
	005370/000 FFW Amrum 2013 Norddorf Inv. - Anl.Nr. 4515	205,65	0,00	0,00	0,00	205,65	82,26	41,13	0,00	123,39	82,26	123,39	20,00	40,00
	005371/000 FFW Amrum 2013 Norddorf Inv. - Anl.Nr. 4516	141,10	0,00	0,00	0,00	141,10	56,44	28,22	0,00	84,66	56,44	84,66	20,00	40,00
	005372/000 FFW Amrum 2013 Norddorf Inv. - Anl.Nr. 4537	67,75	0,00	0,00	0,00	67,75	27,10	13,55	0,00	40,65	27,10	40,65	20,00	40,00
	005373/000 FFW Amrum 2013 Norddorf Inv. - Anl.Nr. 4538	149,55	0,00	0,00	0,00	149,55	59,82	29,91	0,00	89,73	59,82	89,73	20,00	40,00
	005374/000 FFW Amrum 2013 Norddorf Inv. - Anl.Nr. 4540	217,09	0,00	0,00	0,00	217,09	86,84	43,42	0,00	130,26	86,83	130,25	20,00	39,99
	005375/000 FFW Amrum 2013 Norddorf Inv. - Anl.Nr. 4541	84,01	0,00	0,00	0,00	84,01	33,60	16,80	0,00	50,40	33,61	50,41	20,00	40,00
	005376/000 FFW Amrum 2013 Norddorf Inv. - Anl.Nr. 4542	1.356,96	0,00	0,00	0,00	1.356,96	542,78	271,39	0,00	814,17	542,79	814,18	20,00	40,00
	005377/000 FFW Amrum 2013 Norddorf Inv. - Anl.Nr. 4545	93,89	0,00	0,00	0,00	93,89	37,56	18,78	0,00	56,34	37,55	56,33	20,00	39,99
	005378/000 FFW Amrum 2013 Norddorf Inv. - Anl.Nr. 4547	471,34	0,00	0,00	0,00	471,34	188,54	94,27	0,00	282,81	188,53	282,80	20,00	39,99

Legende: 1 - Spalte 7./. Spalte 11, 2 -Umbuchung von einer Anlageklasse in eine andere, 3 Zuschreibungen sind in Spalte 9 gesondert aufzuführen, 4 - (Spalte 9 * 100) : Spalte 7, 5 - (Spalte 12 * 100) : Spalte 7,9 - inkl. Umbuchungen
alle währungsrelevanten Beträge in EUR
Spalte 1 - Die Ziffern geben an, in welchen Kontengruppen und Kontenarten veranschlagt wird

Eingeschränkt auf: Alle Anlagenummern, nur Typen Zuschuss und Beitrag

Fibu-Bestandskonto Anlagenummer/-unternr		Anschaffungs- und Herstellungskosten					Abschreibung				Restbuchwerte am Ende des Wirtschaftsjahres	Restbuchwerte am Ende des vorangegangenen Wirtschaftsjahres	Kennzahlen	
		Anfangsstand	Zugang	Abgang	Umbuchungen 2)	Endstand	Anfangsstand	Zugang, d.h. Abschreibung im Haushaltsjahr 3)	Abgang, d.h. angesammelte Abschreibungen auf die in Spalte 5 ausgewiesenen Abgänge	Endstand	1)		Durchschnittlicher Abschreibungssatz 4)	Durchschnitt-licher Restbuchwert 5)
		EUR	EUR	EUR	EUR	EUR	EUR	EUR	EUR	EUR	EUR	EUR	v.H.	v.H.
1	2	3	4	5	6	7	8	9	10	11	12	13	14	15
	005379/000 FFW Amrum 2013 Norddorf Inv. - Anl.Nr. 4577	391,51	0,00	0,00	0,00	391,51	92,12	46,06	0,00	138,18	253,33	299,39	11,76	64,70
	005380/000 FFW Amrum 2013 Norddorf Inv. - Anl.Nr. 4578	2.899,96	0,00	0,00	0,00	2.899,96	682,34	341,17	0,00	1.023,51	1.876,45	2.217,62	11,76	64,70
	005381/000 FFW Amrum 2013 Norddorf Inv. - Anl.Nr. 4579	1.417,44	0,00	0,00	0,00	1.417,44	269,98	134,99	0,00	404,97	1.012,47	1.147,46	9,52	71,42
	005382/000 FFW Amrum 2013 Norddorf Inv. - Anl.Nr. 4588	107,41	0,00	0,00	0,00	107,41	42,96	21,48	0,00	64,44	42,97	64,45	20,00	40,00
	005383/000 FFW Amrum 2013 Norddorf Inv. - Anl.Nr. 4601	471,34	0,00	0,00	0,00	471,34	188,54	94,27	0,00	282,81	188,53	282,80	20,00	39,99
	005384/000 FFW Amrum 2013 Norddorf Inv. - Anl.Nr. 4603	174,41	0,00	0,00	0,00	174,41	69,76	34,88	0,00	104,64	69,77	104,65	20,00	40,00
	005385/000 FFW Amrum 2013 Norddorf Inv. - Anl.Nr. 4604	174,41	0,00	0,00	0,00	174,41	69,76	34,88	0,00	104,64	69,77	104,65	20,00	40,00
	005386/000 FFW Amrum 2013 Wittdün Inv. - Anl.Nr. 4489	60,46	0,00	0,00	0,00	60,46	24,18	12,09	0,00	36,27	24,19	36,28	20,00	40,00
	005387/000 FFW Amrum 2013 Wittdün Inv. - Anl.Nr. 4494	81,54	0,00	0,00	0,00	81,54	32,62	16,31	0,00	48,93	32,61	48,92	20,00	39,99
	005388/000 FFW Amrum 2013 Wittdün Inv. - Anl.Nr. 4515	240,80	0,00	0,00	0,00	240,80	96,32	48,16	0,00	144,48	96,32	144,48	20,00	40,00
	005389/000 FFW Amrum 2013 Wittdün Inv. - Anl.Nr. 4516	165,22	0,00	0,00	0,00	165,22	66,08	33,04	0,00	99,12	66,10	99,14	20,00	40,00
	005390/000 FFW Amrum 2013 Wittdün Inv. - Anl.Nr. 4537	79,34	0,00	0,00	0,00	79,34	31,74	15,87	0,00	47,61	31,73	47,60	20,00	39,99
	005391/000 FFW Amrum 2013 Wittdün Inv. - Anl.Nr. 4538	175,11	0,00	0,00	0,00	175,11	70,04	35,02	0,00	105,06	70,05	105,07	20,00	40,00

Eingeschränkt auf: Alle Anlagenummern, nur Typen Zuschuss und Beitrag

Fibu-Bestandskonto Anlagenummer/-unternr		Anschaffungs- und Herstellungskosten					Abschreibung				Restbuchwerte am Ende des Wirtschaftsjahres	Restbuchwerte am Ende des vorangegangenen Wirtschaftsjahres	Kennzahlen	
		Anfangsstand	Zugang	Abgang	Umbuchungen 2)	Endstand	Anfangsstand	Zugang, d.h. Abschreibung im Haushaltsjahr 3)	Abgang, d.h. angesammelte Abschreibungen auf die in Spalte 5 ausgewiesenen Abgänge	Endstand	1)		Durchschnittlicher Abschreibungssatz 4)	Durchschnitt-licher Restbuchwert 5)
		EUR	EUR	EUR	EUR	EUR	EUR	EUR	EUR	EUR	EUR	EUR	v.H.	v.H.
1	2	3	4	5	6	7	8	9	10	11	12	13	14	15
	005392/000 FFW Amrum 2013 Wittdün Inv. - Anl.Nr. 4540	254,20	0,00	0,00	0,00	254,20	101,68	50,84	0,00	152,52	101,68	152,52	20,00	40,00
	005393/000 FFW Amrum 2013 Wittdün Inv. - Anl.Nr. 4541	98,37	0,00	0,00	0,00	98,37	39,34	19,67	0,00	59,01	39,36	59,03	20,00	40,01
	005394/000 FFW Amrum 2013 Wittdün Inv. - Anl.Nr. 4542	1.588,91	0,00	0,00	0,00	1.588,91	635,56	317,78	0,00	953,34	635,57	953,35	20,00	40,00
	005395/000 FFW Amrum 2013 Wittdün Inv. - Anl.Nr. 4545	109,94	0,00	0,00	0,00	109,94	43,98	21,99	0,00	65,97	43,97	65,96	20,00	39,99
	005396/000 FFW Amrum 2013 Wittdün Inv. - Anl.Nr. 4547	551,91	0,00	0,00	0,00	551,91	220,76	110,38	0,00	331,14	220,77	331,15	20,00	40,00
	005397/000 FFW Amrum 2013 Wittdün Inv. - Anl.Nr. 4577	458,44	0,00	0,00	0,00	458,44	107,86	53,93	0,00	161,79	296,65	350,58	11,76	64,70
	005398/000 FFW Amrum 2013 Wittdün Inv. - Anl.Nr. 4578	3.395,67	0,00	0,00	0,00	3.395,67	798,98	399,49	0,00	1.198,47	2.197,20	2.596,69	11,76	64,70
	005399/000 FFW Amrum 2013 Wittdün Inv. - Anl.Nr. 4579	1.659,73	0,00	0,00	0,00	1.659,73	316,14	158,07	0,00	474,21	1.185,52	1.343,59	9,52	71,42
	005400/000 FFW Amrum 2013 Wittdün Inv. - Anl.Nr. 4588	125,78	0,00	0,00	0,00	125,78	50,32	25,16	0,00	75,48	50,30	75,46	20,00	39,99
	005401/000 FFW Amrum 2013 Wittdün Inv. - Anl.Nr. 4601	551,91	0,00	0,00	0,00	551,91	220,76	110,38	0,00	331,14	220,77	331,15	20,00	40,00
	005402/000 FFW Amrum 2013 Wittdün Inv. - Anl.Nr. 4603	204,22	0,00	0,00	0,00	204,22	81,68	40,84	0,00	122,52	81,70	122,54	20,00	40,00
	005403/000 FFW Amrum 2013 Wittdün Inv. - Anl.Nr. 4604	204,21	0,00	0,00	0,00	204,21	81,68	40,84	0,00	122,52	81,69	122,53	20,00	40,00
	005453/000 FFW Amrum 14 Inv. Nebel - Anl.Nr. 5233	244,10	0,00	0,00	0,00	244,10	48,82	48,82	0,00	97,64	146,46	195,28	20,00	60,00

Eingeschränkt auf: Alle Anlagenummern, nur Typen Zuschuss und Beitrag

Fibu-Bestandskonto Anlagenummer/-unternr		Anschaffungs- und Herstellungskosten					Abschreibung				Restbuchwerte am Ende des Wirtschaftsjahres	Restbuchwerte am Ende des vorangegangenen Wirtschaftsjahres	Kennzahlen	
		Anfangsstand	Zugang	Abgang	Umbuchungen 2)	Endstand	Anfangsstand	Zugang, d.h. Abschreibung im Haushaltsjahr 3)	Abgang, d.h. angesammelte Abschreibungen auf die in Spalte 5 ausgewiesenen Abgänge	Endstand	1)		Durchschnittlicher Abschreibungssatz 4)	Durchschnitt-licher Restbuchwert 5)
		EUR	EUR	EUR	EUR	EUR	EUR	EUR	EUR	EUR	EUR	EUR	v.H.	v.H.
1	2	3	4	5	6	7	8	9	10	11	12	13	14	15
	005454/000 FFW Amrum 14 Inv. Nebel - Anl.Nr. 5235	201,30	0,00	0,00	0,00	201,30	40,26	40,26	0,00	80,52	120,78	161,04	20,00	60,00
	005455/000 FFW Amrum 14 Inv. Nebel - Anl.Nr. 5236	100,66	0,00	0,00	0,00	100,66	20,13	20,13	0,00	40,26	60,40	80,53	20,00	60,00
	005456/000 FFW Amrum 14 Inv. Nebel - Anl.Nr. 5254	101,14	0,00	0,00	0,00	101,14	20,23	20,23	0,00	40,46	60,68	80,91	20,00	59,99
	005457/000 FFW Amrum 14 Inv. Nebel - Anl.Nr. 5255	101,13	0,00	0,00	0,00	101,13	20,23	20,23	0,00	40,46	60,67	80,90	20,00	59,99
	005458/000 FFW Amrum 14 Inv. Nebel - Anl.Nr. 5261	1.052,69	0,00	0,00	0,00	1.052,69	98,69	98,69	0,00	197,38	855,31	954,00	9,38	81,24
	005459/000 FFW Amrum 14 Inv. Nebel - Anl.Nr. 5263	102,61	0,00	0,00	0,00	102,61	20,52	20,52	0,00	41,04	61,57	82,09	20,00	60,00
	005460/000 FFW Amrum 14 Inv. Nebel - Anl.Nr. 5266	534,73	0,00	0,00	0,00	534,73	106,95	106,95	0,00	213,90	320,83	427,78	20,00	59,99
	005461/000 FFW Amrum 14 Inv. Nebel - Anl.Nr. 5267	75,43	0,00	0,00	0,00	75,43	15,09	15,09	0,00	30,18	45,25	60,34	20,01	59,98
	005462/000 FFW Amrum 14 Inv. Nebel - Anl.Nr. 5268	922,53	0,00	0,00	0,00	922,53	184,51	184,51	0,00	369,02	553,51	738,02	20,00	59,99
	005463/000 FFW Amrum 14 Inv. Nebel - Anl.Nr. 5269	179,60	0,00	0,00	0,00	179,60	35,92	35,92	0,00	71,84	107,76	143,68	20,00	60,00
	005464/000 FFW Amrum 14 Inv. Nebel - Anl.Nr. 5270	252,52	0,00	0,00	0,00	252,52	50,50	50,50	0,00	101,00	151,52	202,02	20,00	60,00
	005465/000 FFW Amrum 14 Inv. Nebel - Anl.Nr. 5276	851,16	0,00	0,00	0,00	851,16	170,23	170,23	0,00	340,46	510,70	680,93	20,00	60,00
	005466/000 FFW Amrum 14 Inv. Nebel - Anl.Nr. 5277	219,78	0,00	0,00	0,00	219,78	43,96	43,96	0,00	87,92	131,86	175,82	20,00	59,99

Eingeschränkt auf: Alle Anlagenummern, nur Typen Zuschuss und Beitrag

Fibu-Bestandskonto Anlagenummer/-unternr		Anschaffungs- und Herstellungskosten					Abschreibung				Restbuchwerte am Ende des Wirtschaftsjahres	Restbuchwerte am Ende des vorangegangenen Wirtschaftsjahres	Kennzahlen	
		Anfangsstand	Zugang	Abgang	Umbuchungen 2)	Endstand	Anfangsstand	Zugang, d.h. Abschreibung im Haushaltsjahr 3)	Abgang, d.h. angesammelte Abschreibungen auf die in Spalte 5 ausgewiesenen Abgänge	Endstand	1)		Durchschnittlicher Abschreibungssatz 4)	Durchschnitt-licher Restbuchwert 5)
		EUR	EUR	EUR	EUR	EUR	EUR	EUR	EUR	EUR	EUR	EUR	v.H.	v.H.
1	2	3	4	5	6	7	8	9	10	11	12	13	14	15
	005467/000 FFW Amrum 14 Inv. Nebel - Anl.Nr. 5278	138,55	0,00	0,00	0,00	138,55	27,71	27,71	0,00	55,42	83,13	110,84	20,00	60,00
	005468/000 FFW Amrum 14 Inv. Nebel - Anl.Nr. 5279	99,67	0,00	0,00	0,00	99,67	19,93	19,93	0,00	39,86	59,81	79,74	20,00	60,00
	005469/000 FFW Amrum 14 Inv. Nebel - Anl.Nr. 5280	107,15	0,00	0,00	0,00	107,15	21,43	21,43	0,00	42,86	64,29	85,72	20,00	60,00
	005470/000 FFW Amrum 14 Inv. Nebel - Anl.Nr. 5418	786,22	0,00	0,00	0,00	786,22	73,14	73,14	0,00	146,28	639,94	713,08	9,30	81,39
	005471/000 FFW Amrum 14 Inv. Norddorf - Anl.Nr. 5233	167,57	0,00	0,00	0,00	167,57	33,51	33,51	0,00	67,02	100,55	134,06	20,00	60,00
	005472/000 FFW Amrum 14 Inv. Norddorf - Anl.Nr. 5235	138,19	0,00	0,00	0,00	138,19	27,64	27,64	0,00	55,28	82,91	110,55	20,00	59,99
	005473/000 FFW Amrum 14 Inv. Norddorf - Anl.Nr. 5236	69,09	0,00	0,00	0,00	69,09	13,82	13,82	0,00	27,64	41,45	55,27	20,00	59,99
	005474/000 FFW Amrum 14 Inv. Norddorf - Anl.Nr. 5254	69,43	0,00	0,00	0,00	69,43	13,89	13,89	0,00	27,78	41,65	55,54	20,01	59,98
	005475/000 FFW Amrum 14 Inv. Norddorf - Anl.Nr. 5255	69,43	0,00	0,00	0,00	69,43	13,89	13,89	0,00	27,78	41,65	55,54	20,01	59,98
	005476/000 FFW Amrum 14 Inv. Norddorf - Anl.Nr. 5261	722,65	0,00	0,00	0,00	722,65	67,75	67,75	0,00	135,50	587,15	654,90	9,38	81,24
	005477/000 FFW Amrum 14 Inv. Norddorf - Anl.Nr. 5263	70,43	0,00	0,00	0,00	70,43	14,09	14,09	0,00	28,18	42,25	56,34	20,01	59,98
	005478/000 FFW Amrum 14 Inv. Norddorf - Anl.Nr. 5266	367,08	0,00	0,00	0,00	367,08	73,42	73,42	0,00	146,84	220,24	293,66	20,00	59,99
	005479/000 FFW Amrum 14 Inv. Norddorf - Anl.Nr. 5267	51,78	0,00	0,00	0,00	51,78	10,36	10,36	0,00	20,72	31,06	41,42	20,01	59,98

Legende: 1 - Spalte 7./. Spalte 11, 2 -Umbuchung von einer Anlageklasse in eine andere, 3 Zuschreibungen sind in Spalte 9 gesondert aufzuführen, 4 - (Spalte 9 * 100) : Spalte 7, 5 - (Spalte 12 * 100) : Spalte 7,9 - inkl. Umbuchungen
alle währungsrelevanten Beträge in EUR
Spalte 1 - Die Ziffern geben an, in welchen Kontengruppen und Kontenarten veranschlagt wird

Eingeschränkt auf: Alle Anlagenummern, nur Typen Zuschuss und Beitrag

Fibu-Bestandskonto Anlagenummer/-unternr		Anschaffungs- und Herstellungskosten					Abschreibung				Restbuchwerte am Ende des Wirtschaftsjahres	Restbuchwerte am Ende des vorangegangenen Wirtschaftsjahres	Kennzahlen	
		Anfangsstand	Zugang	Abgang	Umbuchungen 2)	Endstand	Anfangsstand	Zugang, d.h. Abschreibung im Haushaltsjahr 3)	Abgang, d.h. angesammelte Abschreibungen auf die in Spalte 5 ausgewiesenen Abgänge	Endstand	1)		Durchschnittlicher Abschreibungssatz 4)	Durchschnitt-licher Restbuchwert 5)
		EUR	EUR	EUR	EUR	EUR	EUR	EUR	EUR	EUR	EUR	EUR	v.H.	v.H.
1	2	3	4	5	6	7	8	9	10	11	12	13	14	15
	005480/000 FFW Amrum 14 Inv. Norddorf - Anl.Nr. 5268	633,30	0,00	0,00	0,00	633,30	126,66	126,66	0,00	253,32	379,98	506,64	20,00	60,00
	005481/000 FFW Amrum 14 Inv. Norddorf - Anl.Nr. 5269	123,30	0,00	0,00	0,00	123,30	24,66	24,66	0,00	49,32	73,98	98,64	20,00	60,00
	005482/000 FFW Amrum 14 Inv. Norddorf - Anl.Nr. 5270	173,36	0,00	0,00	0,00	173,36	34,67	34,67	0,00	69,34	104,02	138,69	20,00	60,00
	005483/000 FFW Amrum 14 Inv. Norddorf - Anl.Nr. 5276	584,32	0,00	0,00	0,00	584,32	116,86	116,86	0,00	233,72	350,60	467,46	20,00	60,00
	005484/000 FFW Amrum 14 Inv. Norddorf - Anl.Nr. 5277	150,88	0,00	0,00	0,00	150,88	30,18	30,18	0,00	60,36	90,52	120,70	20,00	59,99
	005485/000 FFW Amrum 14 Inv. Norddorf - Anl.Nr. 5278	95,11	0,00	0,00	0,00	95,11	19,02	19,02	0,00	38,04	57,07	76,09	20,00	60,00
	005486/000 FFW Amrum 14 Inv. Norddorf - Anl.Nr. 5279	68,43	0,00	0,00	0,00	68,43	13,69	13,69	0,00	27,38	41,05	54,74	20,01	59,98
	005487/000 FFW Amrum 14 Inv. Norddorf - Anl.Nr. 5280	73,56	0,00	0,00	0,00	73,56	14,71	14,71	0,00	29,42	44,14	58,85	20,00	60,00
	005488/000 FFW Amrum 14 Inv. Norddorf - Anl.Nr. 5418	539,72	0,00	0,00	0,00	539,72	50,21	50,21	0,00	100,42	439,30	489,51	9,30	81,39
	005489/000 FFW Amrum 14 Inv. Wittdün - Anl.Nr. 5233	171,19	0,00	0,00	0,00	171,19	34,24	34,24	0,00	68,48	102,71	136,95	20,00	59,99
	005490/000 FFW Amrum 14 Inv. Wittdün - Anl.Nr. 5235	141,17	0,00	0,00	0,00	141,17	28,23	28,23	0,00	56,46	84,71	112,94	20,00	60,00
	005491/000 FFW Amrum 14 Inv. Wittdün - Anl.Nr. 5236	70,58	0,00	0,00	0,00	70,58	14,12	14,12	0,00	28,24	42,34	56,46	20,01	59,98
	005492/000 FFW Amrum 14 Inv. Wittdün - Anl.Nr. 5254	70,93	0,00	0,00	0,00	70,93	14,19	14,19	0,00	28,38	42,55	56,74	20,01	59,98

Legende: 1 - Spalte 7./. Spalte 11, 2 -Umbuchung von einer Anlageklasse in eine andere, 3 Zuschreibungen sind in Spalte 9 gesondert aufzuführen, 4 - (Spalte 9 * 100) : Spalte 7, 5 - (Spalte 12 * 100) : Spalte 7,9 - inkl. Umbuchungen
alle währungsrelevanten Beträge in EUR
Spalte 1 - Die Ziffern geben an, in welchen Kontengruppen und Kontenarten veranschlagt wird

Eingeschränkt auf: Alle Anlagenummern, nur Typen Zuschuss und Beitrag

Fibu-Bestandskonto Anlagenummer/-unternr		Anschaffungs- und Herstellungskosten					Abschreibung				Restbuchwerte am Ende des Wirtschaftsjahres	Restbuchwerte am Ende des vorangegangenen Wirtschaftsjahres	Kennzahlen	
		Anfangsstand	Zugang	Abgang	Umbuchungen 2)	Endstand	Anfangsstand	Zugang, d.h. Abschreibung im Haushaltsjahr 3)	Abgang, d.h. angesammelte Abschreibungen auf die in Spalte 5 ausgewiesenen Abgänge	Endstand	1)		Durchschnittlicher Abschreibungssatz 4)	Durchschnitt-licher Restbuchwert 5)
		EUR	EUR	EUR	EUR	EUR	EUR	EUR	EUR	EUR	EUR	EUR	v.H.	v.H.
1	2	3	4	5	6	7	8	9	10	11	12	13	14	15
	005493/000 FFW Amrum 14 Inv. Wittdün - Anl.Nr. 5255	70,93	0,00	0,00	0,00	70,93	14,19	14,19	0,00	28,38	42,55	56,74	20,01	59,98
	005494/000 FFW Amrum 14 Inv. Wittdün - Anl.Nr. 5261	738,24	0,00	0,00	0,00	738,24	69,21	69,21	0,00	138,42	599,82	669,03	9,38	81,25
	005495/000 FFW Amrum 14 Inv. Wittdün - Anl.Nr. 5263	71,95	0,00	0,00	0,00	71,95	14,39	14,39	0,00	28,78	43,17	57,56	20,00	60,00
	005496/000 FFW Amrum 14 Inv. Wittdün - Anl.Nr. 5266	375,00	0,00	0,00	0,00	375,00	75,00	75,00	0,00	150,00	225,00	300,00	20,00	60,00
	005497/000 FFW Amrum 14 Inv. Wittdün - Anl.Nr. 5267	52,90	0,00	0,00	0,00	52,90	10,58	10,58	0,00	21,16	31,74	42,32	20,00	60,00
	005498/000 FFW Amrum 14 Inv. Wittdün - Anl.Nr. 5268	646,96	0,00	0,00	0,00	646,96	129,39	129,39	0,00	258,78	388,18	517,57	20,00	60,00
	005499/000 FFW Amrum 14 Inv. Wittdün - Anl.Nr. 5269	125,96	0,00	0,00	0,00	125,96	25,19	25,19	0,00	50,38	75,58	100,77	20,00	60,00
	005500/000 FFW Amrum 14 Inv. Wittdün - Anl.Nr. 5270	177,10	0,00	0,00	0,00	177,10	35,42	35,42	0,00	70,84	106,26	141,68	20,00	60,00
	005501/000 FFW Amrum 14 Inv. Wittdün - Anl.Nr. 5276	596,92	0,00	0,00	0,00	596,92	119,38	119,38	0,00	238,76	358,16	477,54	20,00	60,00
	005502/000 FFW Amrum 14 Inv. Wittdün - Anl.Nr. 5277	154,13	0,00	0,00	0,00	154,13	30,83	30,83	0,00	61,66	92,47	123,30	20,00	59,99
	005503/000 FFW Amrum 14 Inv. Wittdün - Anl.Nr. 5278	97,16	0,00	0,00	0,00	97,16	19,43	19,43	0,00	38,86	58,30	77,73	20,00	60,00
	005504/000 FFW Amrum 14 Inv. Wittdün - Anl.Nr. 5279	69,90	0,00	0,00	0,00	69,90	13,98	13,98	0,00	27,96	41,94	55,92	20,00	60,00
	005505/000 FFW Amrum 14 Inv. Wittdün - Anl.Nr. 5280	75,14	0,00	0,00	0,00	75,14	15,03	15,03	0,00	30,06	45,08	60,11	20,00	59,99

Eingeschränkt auf: Alle Anlagenummern, nur Typen Zuschuss und Beitrag

Fibu-Bestandskonto / Anlagenummer/-unternr		Anschaffungs- und Herstellungskosten					Abschreibung				Restbuchwerte am Ende des Wirtschaftsjahres	Restbuchwerte am Ende des vorangegangenen Wirtschaftsjahres	Kennzahlen	
		Anfangsstand	Zugang	Abgang	Umbuchungen 2)	Endstand	Anfangsstand	Zugang, d.h. Abschreibung im Haushaltsjahr 3)	Abgang, d.h. angesammelte Abschreibungen auf die in Spalte 5 ausgewiesenen Abgänge	Endstand	1)		Durchschnittlicher Abschreibungssatz 4)	Durchschnitt-licher Restbuchwert 5)
		EUR	EUR	EUR	EUR	EUR	EUR	EUR	EUR	EUR	EUR	EUR	v.H.	v.H.
1	2	3	4	5	6	7	8	9	10	11	12	13	14	15
	005506/000 FFW Amrum 14 Inv. Wittdün - Anl.Nr. 5418	551,34	0,00	0,00	0,00	551,34	51,29	51,29	0,00	102,58	448,76	500,05	9,30	81,39
	Summe Fibu-Bestandskonto: 23202000 - aufzulösende Zuweisungen Gemeinden	9.402.754,40	0,00	0,00	0,00	9.402.754,40	2.782.749,98	262.504,13	0,00	3.045.254,11	6.357.500,29	6.620.004,42	2,79	67,61
	Fibu-Bestandskonto: 23210000 - Aufzulösende Zuweisungen Land													
	005694/000 Zuwendung Notunterkunft Wyk, 483.0223.31-83	0,00	25.000,00	0,00	0,00	25.000,00	0,00	0,00	0,00	0,00	25.000,00	0,00	0,00	100,00
	Summe Fibu-Bestandskonto: 23210000 - Aufzulösende Zuweisungen Land	0,00	25.000,00	0,00	0,00	25.000,00	0,00	0,00	0,00	0,00	25.000,00	0,00	0,00	100,00
	Fibu-Bestandskonto: 23220000 - Aufzulösende Zuweisungen Gemeinden (GV)													
	005507/000 Zuschuss/Erstattung Waschmaschine	300,00	0,00	0,00	0,00	300,00	60,00	60,00	0,00	120,00	180,00	240,00	20,00	60,00
	005508/000 Zuschuss/Erstattung Kühlschrank	200,00	0,00	0,00	0,00	200,00	40,00	40,00	0,00	80,00	120,00	160,00	20,00	60,00
	005689/000 Zuschüsse Erstausstattung Unterkünfte Flüchtlinge 2015 - Nebel	0,00	1.125,00	0,00	0,00	1.125,00	0,00	225,00	0,00	225,00	900,00	0,00	20,00	80,00
	005690/000 Zuschüsse Erstausstattung Unterkünfte Flüchtlinge 2015 - Alkersum	0,00	200,00	0,00	0,00	200,00	0,00	40,00	0,00	40,00	160,00	0,00	20,00	80,00
	005691/000 Zuschüsse Erstausstattung Unterkünfte Flüchtlinge 2015	0,00	3.823,00	0,00	0,00	3.823,00	0,00	764,60	0,00	764,60	3.058,40	0,00	20,00	80,00
	Summe Fibu-Bestandskonto: 23220000 - Aufzulösende Zuweisungen Gemeinden (GV)	500,00	5.148,00	0,00	0,00	5.648,00	100,00	1.129,60	0,00	1.229,60	4.418,40	400,00	20,00	78,22
	Summe Fibu-Bestandskonto: 232 - aufzulösende Zuweisungen	16.548.714,02	30.148,00	0,00	0,00	16.578.862,02	5.737.585,30	378.194,62	0,00	6.115.779,92	10.463.082,10	10.811.128,72	2,28	63,11
	Fibu-Bestandskonto: 233 - Beiträge													

Legende: 1 - Spalte 7./. Spalte 11, 2 -Umbuchung von einer Anlageklasse in eine andere, 3 Zuschreibungen sind in Spalte 9 gesondert aufzuführen, 4 - (Spalte 9 * 100) : Spalte 7, 5 - (Spalte 12 * 100) : Spalte 7,9 - inkl. Umbuchungen
alle währungsrelevanten Beträge in EUR
Spalte 1 - Die Ziffern geben an, in welchen Kontengruppen und Kontenarten veranschlagt wird

Eingeschränkt auf: Alle Anlagenummern, nur Typen Zuschuss und Beitrag

Fibu-Bestandskonto / Anlagenummer/-unternr		Anschaffungs- und Herstellungskosten					Abschreibung				Restbuchwerte am Ende des Wirtschaftsjahres	Restbuchwerte am Ende des vorangegangenen Wirtschaftsjahres	Kennzahlen	
		Anfangsstand	Zugang	Abgang	Umbuchungen 2)	Endstand	Anfangsstand	Zugang, d.h. Abschreibung im Haushaltsjahr 3)	Abgang, d.h. angesammelte Abschreibungen auf die in Spalte 5 ausgewiesenen Abgänge	Endstand	1)		Durchschnittlicher Abschreibungssatz 4)	Durchschnitt-licher Restbuchwert 5)
		EUR	EUR	EUR	EUR	EUR	EUR	EUR	EUR	EUR	EUR	EUR	v.H.	v.H.
1	2	3	4	5	6	7	8	9	10	11	12	13	14	15
	Fibu-Bestandskonto: 2332 - nicht aufzulösende Beiträge													
	Fibu-Bestandskonto: 23320000 - nicht aufzulösende Beiträge													
	003526/000 Abwasserbeseitigungsanlagen / Beiträge	1.269.496,76	0,00	0,00	0,00	1.269.496,76	0,00	0,00	0,00	0,00	1.269.496,76	1.269.496,76	0,00	100,00
	004573/000 Kanalanschluss Beiträge 2007	1.815,00	0,00	0,00	0,00	1.815,00	0,00	0,00	0,00	0,00	1.815,00	1.815,00	0,00	100,00
	004574/000 Kanalanschluss Beiträge 2007	1.905,00	0,00	0,00	0,00	1.905,00	0,00	0,00	0,00	0,00	1.905,00	1.905,00	0,00	100,00
	005186/000 Kanalanschlussbeitr.2008, Uasteranjst	2.100,00	0,00	0,00	0,00	2.100,00	0,00	0,00	0,00	0,00	2.100,00	2.100,00	0,00	100,00
	005187/000 Kanalanschlussbeitr.2008, Bi de Kark9	1.950,00	0,00	0,00	0,00	1.950,00	0,00	0,00	0,00	0,00	1.950,00	1.950,00	0,00	100,00
	005623/000 Kanalanschl.beitr. Midlum Westerstieg - Beiträge - AiB	0,00	0,00	0,00	0,00	0,00	0,00	0,00	0,00	0,00	0,00	0,00	0,00	0,00
	005624/000 Kanalanschl.beitr. Wrixum Lütte Straat - Beiträge	0,00	0,00	0,00	0,00	0,00	0,00	0,00	0,00	0,00	0,00	0,00	0,00	0,00
	005625/000 Kanalanschl.beitr. Alkersum Marschweg - Beiträge	0,00	0,00	0,00	0,00	0,00	0,00	0,00	0,00	0,00	0,00	0,00	0,00	0,00
	005634/000 Kanalanschlussbeiträge 2013	4.206,82	0,00	0,00	0,00	4.206,82	0,00	0,00	0,00	0,00	4.206,82	4.206,82	0,00	100,00
	005635/000 Kanalanschlussbeiträge 2014	40.568,25	0,00	0,00	0,00	40.568,25	0,00	0,00	0,00	0,00	40.568,25	40.568,25	0,00	100,00
	005724/000 Kanalanschlussbeiträge 2013	3.284,23	0,00	0,00	0,00	3.284,23	0,00	0,00	0,00	0,00	3.284,23	3.284,23	0,00	100,00
	005758/000 Kanalanschl.beitr. Midlum Westerstieg - Beiträge	37.620,00	0,00	0,00	0,00	37.620,00	0,00	0,00	0,00	0,00	37.620,00	37.620,00	0,00	100,00
	005782/000 Kanalanschl.beitr. Alkersum Marschweg - Beiträge	14.400,00	0,00	0,00	0,00	14.400,00	0,00	0,00	0,00	0,00	14.400,00	14.400,00	0,00	100,00
	005798/000 Kanalanschl.beitr. Wrixum Lütte Straat - Beiträge	9.011,40	0,00	0,00	0,00	9.011,40	0,00	0,00	0,00	0,00	9.011,40	9.011,40	0,00	100,00

Anlagenbuchführung
Anlagenspiegel

erstellt am: **07.12.2017 / 07:34:01**
erstellt von: **Hauke Stammer**
erstellt für: **00 Amt Föhr-Amrum**
Haushaltsjahr: **2015**

Eingeschränkt auf: Alle Anlagenummern, nur Typen Zuschuss und Beitrag

Fibu-Bestandskonto Anlagenummer/-unternr		Anschaffungs- und Herstellungskosten					Abschreibung				Restbuchwerte am Ende des Wirtschaftsjahres	Restbuchwerte am Ende des vorangegangenen Wirtschaftsjahres	Kennzahlen	
		Anfangsstand	Zugang	Abgang	Umbuchungen 2)	Endstand	Anfangsstand	Zugang, d.h. Abschreibung im Haushaltsjahr 3)	Abgang, d.h. angesammelte Abschreibungen auf die in Spalte 5 ausgewiesenen Abgänge	Endstand	1)		Durchschnittlicher Abschreibungssatz 4)	Durchschnitt-licher Restbuchwert 5)
		EUR	EUR	EUR	EUR	EUR	EUR	EUR	EUR	EUR	EUR	EUR	v.H.	v.H.
1	2	3	4	5	6	7	8	9	10	11	12	13	14	15
	Summe Fibu-Bestandskonto: 23320000 - nicht aufzulösende Beiträge	1.386.357,46	0,00	0,00	0,00	1.386.357,46	0,00	0,00	0,00	0,00	1.386.357,46	1.386.357,46	0,00	100,00
	Summe Fibu-Bestandskonto: 2332 - nicht aufzulösende Beiträge	1.386.357,46	0,00	0,00	0,00	1.386.357,46	0,00	0,00	0,00	0,00	1.386.357,46	1.386.357,46	0,00	100,00
	Summe Fibu-Bestandskonto: 233 - Beiträge	1.386.357,46	0,00	0,00	0,00	1.386.357,46	0,00	0,00	0,00	0,00	1.386.357,46	1.386.357,46	0,00	100,00
	Summe Fibu-Bestandskonto: 23 - Sonderposten	17.982.239,93	30.148,00	0,00	0,00	18.012.387,93	5.750.556,15	383.916,81	0,00	6.134.472,96	11.877.914,97	12.231.683,78	2,13	65,94
	Summe Fibu-Bestandskonto: 2 - Eigenkapital, Sonderposten und Rückstellungen	20.065.006,22	30.148,00	0,00	0,00	20.095.154,22	5.750.556,15	383.916,81	0,00	6.134.472,96	13.960.681,26	14.314.450,07	1,91	69,47
	Summe Fibu-Bestandskonto: Amt Föhr-Amrum	20.065.006,22	30.148,00	0,00	0,00	20.095.154,22	5.750.556,15	383.916,81	0,00	6.134.472,96	13.960.681,26	14.314.450,07	1,91	69,47

Legende: 1 - Spalte 7./. Spalte 11, 2 -Umbuchung von einer Anlageklasse in eine andere, 3 Zuschreibungen sind in Spalte 9 gesondert aufzuführen, 4 - (Spalte 9 * 100) : Spalte 7, 5 - (Spalte 12 * 100) : Spalte 7,9 - inkl. Umbuchungen
alle währungsrelevanten Beträge in EUR
Spalte 1 - Die Ziffern geben an, in welchen Kontengruppen und Kontenarten veranschlagt wird

Amt Föhr-Amrum

Lagebericht

2015

Inhaltsverzeichnis

1 Vorbemerkungen und rechtliche Grundlagen 3

2 Jahresergebnis 3

2.1 Ergebnishaushalt / Ergebnisrechnung 3

2.1.1 Ergebnislage 4

2.1.2 Ertragslage 6

2.1.3 Aufwandslage 9

2.2 Finanzhaushalt / Finanzrechnung 14

2.2.1 Allgemeine Entwicklung 14

2.2.2 Investitionstätigkeit 15

3 Vermögens- und Schuldenlage 17

4 Kennzahlen 20

4.1 Kennzahlen zur Ertrags- und Aufwandslage sowie zum Haushaltsergebnis 20

4.1.1 Zuwendungen und allgemeine Umlagen 20

4.1.2 Personalaufwand 23

4.1.3 Aufwendungen für Sach- und Dienstleistungen 24

4.1.4 Transferaufwendungen 25

4.1.5 Haushaltsergebnis 27

4.2 Kennzahlen zur Bilanz / weitere Haushaltskennzahlen 29

4.2.1 Kennzahlen zur Vermögenslage 30

4.2.2 Kennzahlen zur Kapitalstruktur (haushaltswirtschaftliche Gesamtsituation) 32

4.2.3 Kennzahlen zur Finanzstruktur und Verschuldung 33

5 Prognosebericht - Risiken und Chancen 36

5.1 Entwicklung von Jahresergebnis und Eigenkapital 37

5.2 Entwicklung der Verschuldung 38

5.3 Bevölkerungsentwicklung, Altersstruktur 40

5.4 Wirtschaft und Arbeitsmarkt 41

1 Vorbemerkungen und rechtliche Grundlagen

Nach den Vorschriften der schleswig-holsteinischen Landesverordnung über die Aufstellung und Ausführung eines doppischen Haushaltsplanes ist der Jahresabschluss gemäß § 44 Abs. 2 GemHVO-Doppik (SH) durch einen Lagebericht nach § 52 GemHVO-Doppik (SH) zu ergänzen.

Der Lagebericht soll einen Überblick über die wichtigen Ergebnisse aus der Aufstellung der Bilanz geben und so gefasst werden, dass ein den tatsächlichen Verhältnissen entsprechendes Bild der Vermögens- und Schuldenlage der Gemeinde vermittelt wird. Über Vorgänge von besonderer Bedeutung, auch solcher, die nach dem Bilanzstichtag eingetreten sind, ist zu berichten.

Außerdem hat der Lagebericht eine ausgewogene und umfassende, dem Umfang der Aufgabenerfüllung entsprechende Analyse der Bilanz und der Vermögens- und Schuldenlage zu enthalten. Auch ist auf die wesentlichen Chancen und Risiken für die künftige Entwicklung einzugehen; zu Grunde liegende Annahmen sind anzugeben.

2 Jahresergebnis

Nach der GO SH werden für die Beurteilung der kommunalen Haushalte vorrangig die Erträge und Aufwendungen herangezogen. Gemäß § 75 Abs. 3 GO SH soll der Haushalt in jedem Jahr ausgeglichen sein. Ausgeglichen ist der Haushalt, wenn der Gesamtbetrag der Erträge die Höhe des Gesamtbetrages der Aufwendungen erreicht oder übersteigt. Ein positives Jahresergebnis erhöht das Eigenkapital, ein negatives Jahresergebnis belastet das Eigenkapital. Langfristig ist ein ausgeglichenes Ergebnis notwendig, um u. a. eine Generationsgerechtigkeit sicherzustellen.

Der Jahresabschluss weist in der Ergebnisrechnung ein Jahresergebnis in Höhe von 561.929,24 Euro aus.

Im Vergleich zum Ergebnis des Haushaltsplanes in Höhe von -81.600 Euro beträgt die Veränderung 643.529,24 Euro.

Gegenüber dem Vorjahr veränderte sich das Jahresergebnis um 57.299,38 Euro.

2.1 Ergebnishaushalt / Ergebnisrechnung

Das Jahresergebnis berechnet sich aus folgenden Ergebnisteilen:

Ergebnis aus laufender Verwaltungstätigkeit (ordentliche Erträge ./. ordentliche Aufwendungen)

+ Finanzergebnis (Finanzerträge ./. Finanzaufwendungen)
= Ordentliches Ergebnis
+ außerordentliches Ergebnis (außerordentliche Erträge ./. außerordentliche Aufwendungen)
= Jahresergebnis

2.1.1 Ergebnislage

Gesamtwirtschaftliche Entwicklung

Die öffentlichen Haushalte und auch die Kommunen profitieren seit Jahren von der unerwartet schnellen Erholung der deutschen Wirtschaft von der weltweiten Wirtschafts- und Finanzkrise. Die bei Bund, Ländern und Kommunen eingehenden Steuereinnahmen sind aufgrund dieser konjunkturellen Entwicklung in den vergangenen Perioden stetig gestiegen. Dies darf nicht darüber hinwegtäuschen, dass es starke regionale Unterschiede – insbesondere auf kommunaler Ebene- gibt und der noch abzutragende Schuldenberg der deutschen Kommunen weiterhin nach einer langfristig ausgelegten Konsolidierungsstrategie der öffentlichen Haushalte verlangt. Auch stellt sich der demografische Wandel zunehmend als Herausforderung für die deutschen Kommunen dar. Neben steigenden Sozialtransferaufwendungen, die direkt oder über Umlagen die kommunalen Haushalte belasten, zeigt sich vielerorts das Erfordernis, die Infrastruktur und deren Einrichtungen an die sich ändernden Bedürfnisse der Bürgerschaft anzupassen.
Trotz der massiven Erholung der Steuereinnahmen der vergangenen Jahre steht also nach wie vor die Konsolidierung der öffentlichen Ausgaben im Vordergrund, um eine ordnungsgemäße Aufgabenwahrnehmung in den Kommunen zukunftssicher gestalten zu können.

Die Ergebnisse im Überblick

Nachfolgend wird das Ergebnis im Vergleich zum Ergebnis des Vorjahres sowie im Vergleich zur Haushaltsplanung dargestellt:

Ergebnis im Vergleich

	Ergebnis 2014	Plan 2015	Ergebnis 2015	Abweichung 2015	Abweichung 2015 %
Ordentliche Erträge	8.740.891,53	8.496.700	8.853.973,53	357.273,53	4,20
Ordentliche Aufwendungen	8.060.269,92	8.292.500	8.046.360,26	-246.139,74	-2,97
Ergebnis laufender Verwaltungstätigkeit	**680.621,61**	**204.200**	**807.613,27**	**603.413,27**	**295,50**
Finanzerträge	5.266,33	7.400	4.860,95	-2.539,05	-34,31
Zinsen und sonstige Aufwendungen	173.146,72	282.100	222.185,06	-59.914,94	-21,24
Finanzergebnis	**-167.880,39**	**-274.700**	**-217.324,11**	**57.375,89**	**20,89**
Ordentliches Ergebnis	**512.741,22**	**-70.500**	**590.289,16**	**660.789,16**	**937,29**
Außerordentliche Erträge	0,00	0	0,00	0,00	0,00

	Ergebnis 2014	Plan 2015	Ergebnis 2015	Abweichung 2015	Abweichung 2015 %
Außerordentliche Aufwendungen	8.111,36	11.100	28.359,92	17.259,92	155,49
Außerordentliches Ergebnis	**-8.111,36**	**-11.100**	**-28.359,92**	**-17.259,92**	**-155,49**
Jahresergebnis	**504.629,86**	**-81.600**	**561.929,24**	**643.529,24**	**788,64**

Ergebnis aus laufender Verwaltungstätigkeit

Der Saldo aus den ordentlichen Erträgen und den ordentlichen Aufwendungen ergibt das Ergebnis aus laufender Verwaltungstätigkeit, was mit 807.613,27 Euro abschließt und vom Vorjahresergebnis um 126.991,66 Euro abweicht.

Gegenüber dem Haushaltsplan beträgt die Abweichung 603.413,27 Euro.

Finanzergebnis

Neben dem Ergebnis aus laufender Verwaltungstätigkeit steht das Finanzergebnis in Höhe von -217.324,11 Euro. Das Finanzergebnis hat sich gegenüber dem Vorjahresergebnis um -49.443,72 Euro und gegenüber dem Haushaltsplan um 57.375,89 Euro verändert.

Ordentliches Ergebnis

Ergebnis aus laufender Verwaltungstätigkeit und Finanzergebnis ergeben das ordentliche Ergebnis, was mit 590.289,16 Euro abschließt und vom Vorjahresergebnis um 77.547,94 Euro abweicht.

Gegenüber dem Haushaltsplan beträgt die Abweichung 660.789,16 Euro.

Jahresergebnis

Neben dem ordentlichen Ergebnis fließt das außerordentliche Ergebnis in Höhe von -28.359,92 Euro in das Jahresergebnis ein.

Das Jahresergebnis beträgt 561.929,24 Euro. Die Veränderung zum Vorjahresergebnis beträgt 57.299,38 Euro. Gegenüber dem geplanten Jahresergebnis in Höhe von -81.600 Euro ergibt sich eine Abweichung in Höhe von 643.529,24 Euro.

Rücklagen

Das Jahresergebnis hat Auswirkungen auf die Bilanz, nämlich das Eigenkapital auf der Passivseite. Überschüsse erhöhen das Eigenkapital. Fehlbeträge hingegen reduzieren das Ei-

genkapital, weil negative Jahresergebnisse zunächst die Ergebnisrücklage und anschließend die allgemeine Rücklage vermindern.

Die folgende Tabelle zeigt die Entwicklung der Ergebnisrücklage und der allgemeinen Rücklage in Anbetracht der Jahresergebnisse.

Rücklagenentwicklung

	Ergebnis 2011	Ergebnis 2012	Ergebnis 2013	Ergebnis 2014	Ergebnis 2015
Jahresergebnis	-71.201	722.256	454.904	504.630	561.929
Ergebnisrücklage	0	0	-142.407	0	0
Allgemeine Rücklage	-2.434.820	-2.434.820	-2.590.737	-2.278.239	-1.773.610
Sonderrücklagen	2.057.851	2.057.851	2.057.851	2.082.766	2.082.766

2.1.2 Ertragslage

Entwicklung der einzelnen Ertragsarten im Überblick

Die folgende Tabelle zeigt die Entwicklung der einzelnen Ertragsarten und die Abweichungen zum Vorjahresergebnis sowie zu den Planwerten.

Ertragsarten im Überblick

	Ergebnis 2014	Plan 2015	Ergebnis 2015	Abweichung 2015	Abweichung 2015 %
Zuwendungen und allgemeine Umlagen	6.080.993,84	6.239.800	6.246.671,64	6.871,64	0,11
Sonstige Transfererträge	7.010,48	0	7.010,48	7.010,48	100,00
Öffentlich-rechtliche Leistungsentgelte	1.187.373,73	1.085.400	1.118.321,89	32.921,89	3,03
Privatrechtliche Leistungsentgelte	285.384,04	267.000	279.702,62	12.702,62	4,76
Kostenerstattungen und Kostenumlagen	1.032.662,78	828.700	760.862,05	-67.837,95	-8,19
Sonstige ordentliche Erträge	147.466,66	75.800	441.404,85	365.604,85	482,33
Erträge aus laufender Verwaltungstätigkeit	**8.740.891,53**	**8.496.700**	**8.853.973,53**	**357.273,53**	**4,20**
Finanzerträge	5.266,33	7.400	4.860,95	-2.539,05	-34,31
Außerordentliche Erträge	0,00	0	0,00	0,00	0,00
Summe	**8.746.157,86**	**8.504.100**	**8.858.834,48**	**354.734,48**	**4,17**

Die Erträge insgesamt weichen um 112.676,62 Euro vom Vorjahresergebnis und um 354.734,48 Euro von der Haushaltsplanung ab.

Bei den ordentlichen Erträgen (ohne Finanzertrag und außerordentlicher Ertrag) ergibt sich eine Veränderung gegenüber dem Vorjahresergebnis in Höhe von 113.082 Euro. Gegenüber dem Haushaltsplan beträgt die Veränderung 357.273,53 Euro.

Planabweichungen nach Ertragsarten

Die Abweichungen des Ergebnisses der einzelnen Ertragsarten von der Haushaltsplanung wird in der folgenden Grafik dargestellt:

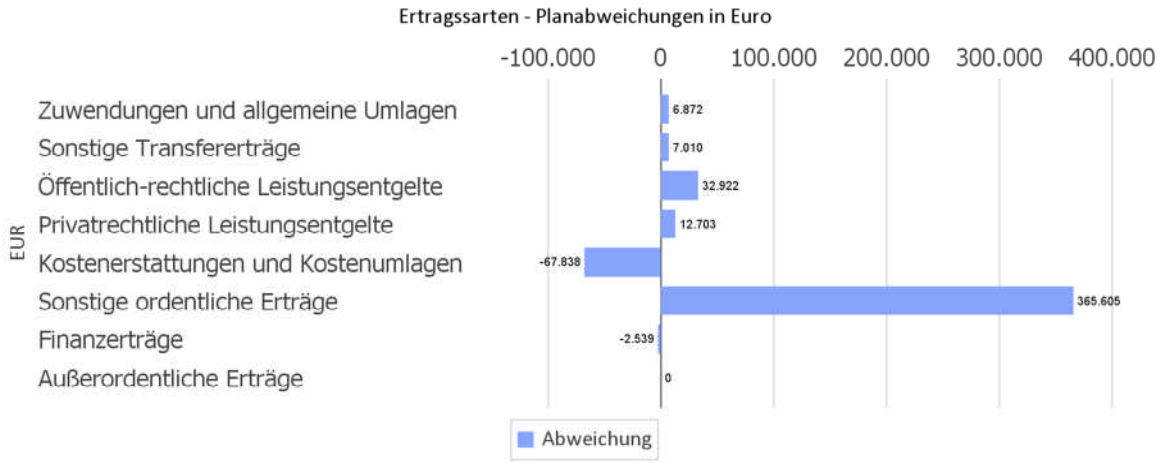

Zuwendungen und Umlagen

Zuwendungen und allgemeine Umlagen sind die zentrale Ertragsart des Haushalts. Gegenüber dem Vorjahresergebnis haben sich die Erträge aus Zuwendungen und Umlagen um 165.677,80 Euro verändert. Die Abweichung vom Planansatz beträgt insgesamt 6.871,64 Euro.

Die Entwicklung im Einzelnen ist in der nachfolgenden Tabelle abgebildet:

Zuwendungen und Umlagen

	Ergebnis 2014	Plan 2015	Ergebnis 2015	Abweichung 2015	Abweichung 2015 %
Zuweisungen und Zuschüsse für laufende Zwecke	701.774,68	350.400	279.522,97	-70.877,03	-20,23

	Ergebnis 2014	Plan 2015	Ergebnis 2015	Abweichung 2015	Abweichung 2015 %
Erträge aus Auflösung SoPo Zuschüsse und Zuweisungen	422.085,76	607.600	383.916,81	-223.683,19	-36,81
Kreisumlage	4.957.133,40	5.281.800	5.583.231,86	301.431,86	5,71

Die Veränderungen zum Vorjahr und zum Planansatz im Einzelnen:

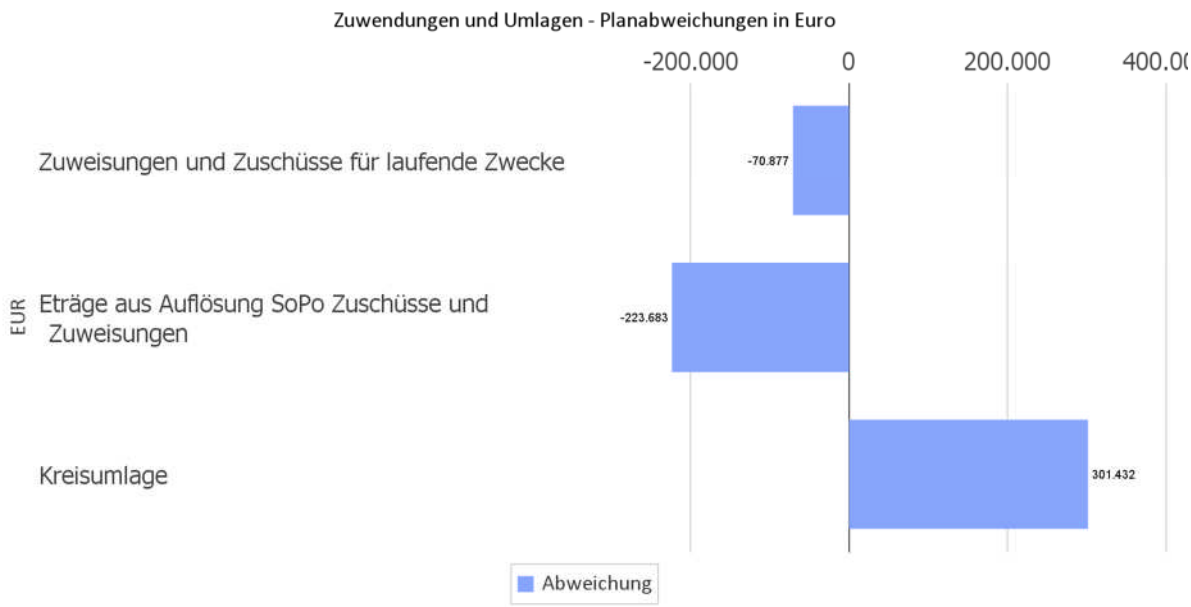

Sonstige Ertragsarten

Die Entwicklung der sonstigen Ertragsarten im Vergleich zum Vorjahresergebnis sowie zum Haushaltsplan sind nachfolgend abgebildet:

Sonstige Ertragsarten

	Ergebnis 2014	Plan 2015	Ergebnis 2015	Abweichung 2015	Abweichung 2015 %
Sonstige Transfererträ-ge	7.010,48	0	7.010,48	7.010,48	100,00
Öffentlich-rechtliche Leistungsentgelte	1.187.373,73	1.085.400	1.118.321,89	32.921,89	3,03
Privatrechtliche Leis-tungsentgelte	285.384,04	267.000	279.702,62	12.702,62	4,76
Kostenerstattungen und Kostenumlagen	1.032.662,78	828.700	760.862,05	-67.837,95	-8,19
Sonstige ordentliche Erträge	147.466,66	75.800	441.404,85	365.604,85	482,33

	Ergebnis 2014	Plan 2015	Ergebnis 2015	Abweichung 2015	Abweichung 2015 %
Finanzerträge	5.266,33	7.400	4.860,95	-2.539,05	-34,31
Außerordentliche Erträge	0,00	0	0,00	0,00	0,00

In der folgenden Grafik werden die Abweichungen zum Planansatz im Einzelnen dargestellt:

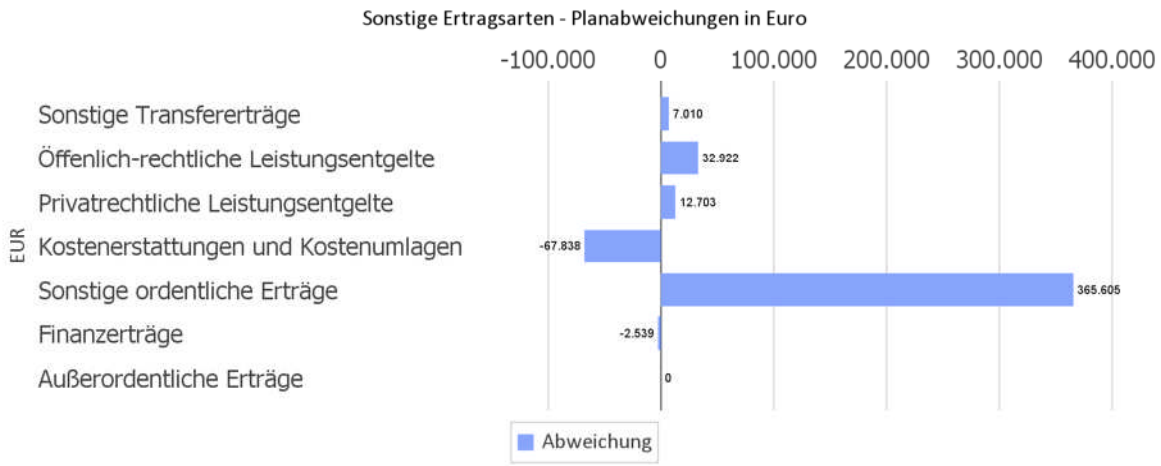

2.1.3 Aufwandslage

Die folgende Tabelle zeigt die einzelnen Aufwandsarten und deren Abweichung zum Vorjahresergebnis sowie zum Planansatz:

Aufwandsarten im Überblick

	Ergebnis 2014	Plan 2015	Ergebnis 2015	Abweichung 2015	Abweichung 2015 %
Personalaufwendungen	3.759.218,34	4.039.800	4.003.825,81	-35.974,19	-0,89
Aufwendungen für Sach- und Dienstleistungen	1.881.715,13	1.993.900	1.793.712,09	-200.187,91	-10,04
Bilanzielle Abschreibungen	631.381,36	695.200	734.779,09	39.579,09	5,69
Transferaufwendungen	298.962,27	167.100	96.568,62	-70.531,38	-42,21
Sonstige ordentliche Aufwendungen	1.488.992,82	1.396.500	1.417.474,65	20.974,65	1,50
Aufwendungen aus laufender Verwaltungstätigkeit	**8.060.269,92**	**8.292.500**	**8.046.360,26**	**-246.139,74**	**-2,97**
Zinsen und sonstige Finanzaufwendungen	173.146,72	282.100	222.185,06	-59.914,94	-21,24
Außerordentliche Auf-	8.111,36	11.100	28.359,92	17.259,92	155,49

	Ergebnis 2014	Plan 2015	Ergebnis 2015	Abweichung 2015	Abweichung 2015 %
wendungen					
Summe	**8.241.528,00**	**8.585.700**	**8.296.905,24**	**-288.794,76**	**-3,36**

Die Grafik zeigt die Abweichungen der einzelnen Aufwandsarten vom Planansatz:

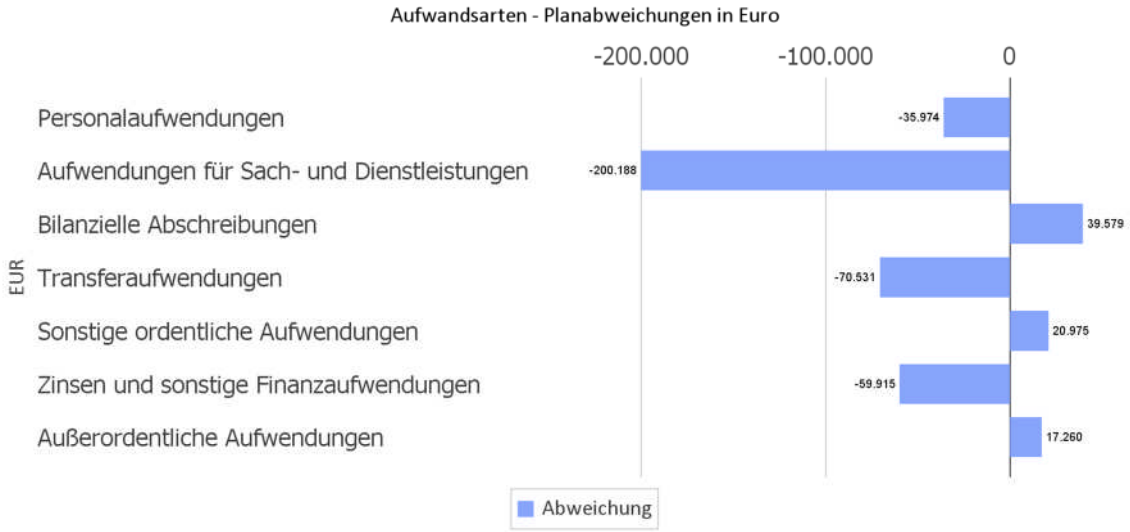

Die Gesamtaufwendungen verändern sich gegenüber dem Vorjahresergebnis um 55.377,24 Euro. Die Gesamtaufwendungen in Höhe von 8.296.905,24 Euro weichen um -288.794,76 Euro vom Haushaltsansatz ab.

Die ordentlichen Aufwendungen (ohne Finanzaufwendungen und außerordentliche Aufwendungen) weichen gegenüber dem Vorjahresergebnis um -13.909,66 Euro ab. Gegenüber dem Haushaltsplan beträgt die Abweichung der ordentlichen Aufwendungen -246.139,74 Euro.

Personal- und Versorgungsaufwand

Die Personal- und Versorgungsaufwendungen werden im folgenden nach einzelnen Positionen abgebildet, um die Veränderungen gegenüber dem Vorjahresergebnis und die Abweichungen von den Haushaltsansätzen differenziert beurteilen zu können:

Personal- und Versorgungsaufwand

	Ergebnis 2014	Plan 2015	Ergebnis 2015	Abweichung 2015	Abweichung 2015 %
Dienstaufwendungen Beamte	268.867,65	268.900	237.800,50	-31.099,50	-11,57

	Ergebnis 2014	Plan 2015	Ergebnis 2015	Abweichung 2015	Abweichung 2015 %
Dienstaufwendungen tarifliche Beschäftigte	2.418.462,60	2.557.300	2.398.333,32	-158.966,68	-6,22
Dienstaufwendungen und dgl.	53.814,24	45.700	41.671,83	-4.028,17	-8,81
Beiträge zu Versorgungskassen	387.609,43	446.100	386.894,78	-59.205,22	-13,27
Beiträge zur gesetzlichen Sozialversicherung	492.443,90	574.300	495.084,45	-79.215,55	-13,79
Beihilfen, Unterstützungsleistungen für Beschäftigte	33.684,52	45.000	93.843,27	48.843,27	108,54
Zuführung zu Pensions-, Beihilfe- und Altersteilzeitrückstellungen	104.336,00	102.500	350.197,66	247.697,66	241,66

Die Grafik zeigt die Abweichungen gegenüber den Planansätzen:

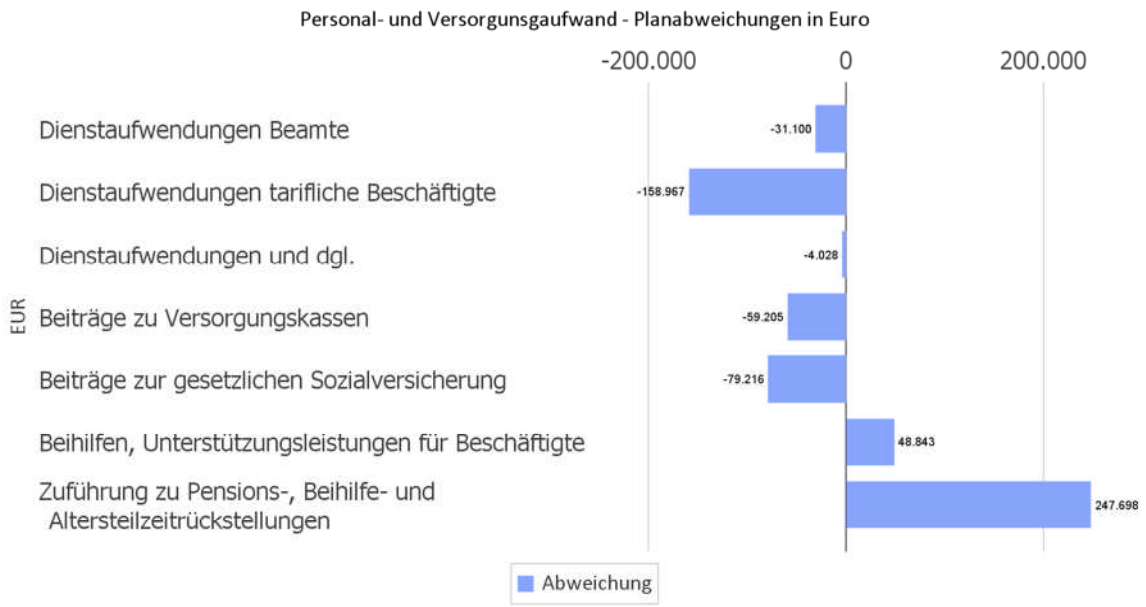

Sach- und Dienstleistungsaufwand sowie Abschreibungen

Der Sach- und Dienstleistungsaufwand (ohne Abschreibungen) beläuft sich insgesamt auf 1.793.712,09 Euro. Gegenüber dem Vorjahresergebnis verändert er sich um -88.003,04 Euro. Die Abweichung des Sach- und Dienstleistungsaufwandes (ohne Abschreibungen) von der Haushaltsplanung beträgt -200.187,91 Euro.

Nachfolgend wir der Sach- und Dienstleistungsaufwand nach einzelnen Positionen differenzierter dargestellt, wobei in diesem Sachzusammenhang auch die Abschreibungen abgebil-

det werden:

Sach- und Dienstleistungsaufwand, Abschreibungen

	Ergebnis 2014	Plan 2015	Ergebnis 2015	Abweichung 2015	Abweichung 2015 %
Unterhaltung und Bewirtschaftung Grundstücke, bauliche Anlagen und sonst. unbewegliches Vermögen	1.411.759,66	1.439.000	1.290.630,29	-148.369,71	-10,31
Mieten und Pachten	107.341,32	160.600	164.830,63	4.230,63	2,63
Unterhaltung von Fahrzeugen	19.945,05	10.000	9.154,77	-845,23	-8,45
Sonstiger Sach- und Dienstleistungsaufwand	342.669,10	384.300	329.096,40	-55.203,60	-14,36
Bilanzielle Abschreibungen	631.381,36	695.200	734.779,09	39.579,09	5,69

Die Grafik zeigt die Abweichungen vom Planansatz in Euro:

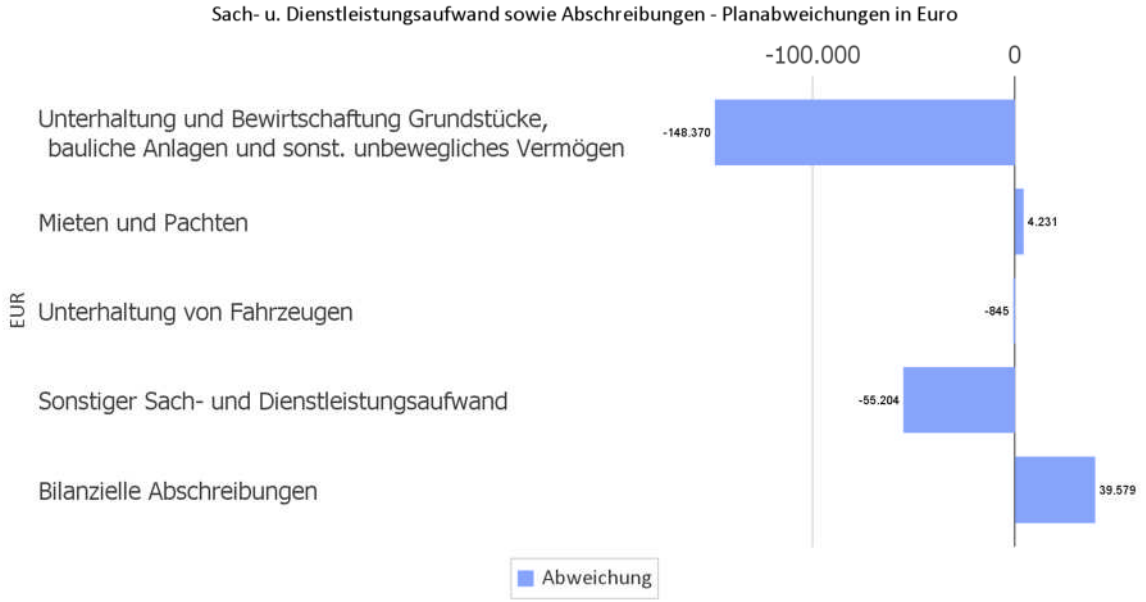

Transferaufwendungen

Neben den Personalaufwendungen und dem Aufwand für Sach- und Dienstleistungen stellen die Transferaufwendungen auf der Aufwandsseite des Haushaltes eine gewichtige Aufwandsart dar.

Die Transferaufwendungen in Höhe von 96.568,62 Euro weichen vom Vorjahresergebnis um

-202.393,65 Euro und von den Planansätzen des Haushaltsjahres um -70.531,38 Euro ab.

In der folgenden Tabelle sind die Transferaufwendungen differenzierter dargestellt:

Transferaufwendungen

	Ergebnis 2014	Plan 2015	Ergebnis 2015	Abweichung 2015	Abweichung 2015 %
Zuweisungen und Zuschüsse für laufende Zwecke	123.450,27	76.000	65.628,48	-10.371,52	-13,65
Sozialtransferaufwendungen	70.112,00	70.000	7.194,75	-62.805,25	-89,72
Sonstige Transferaufwendungen	105.400,00	21.100	23.745,39	2.645,39	12,54
Transferaufwendungen	**298.962,27**	**167.100**	**96.568,62**	**-70.531,38**	**-42,21**

Die Grafik zeigt die Abweichungen des Ergebnisses von den Planansätzen:

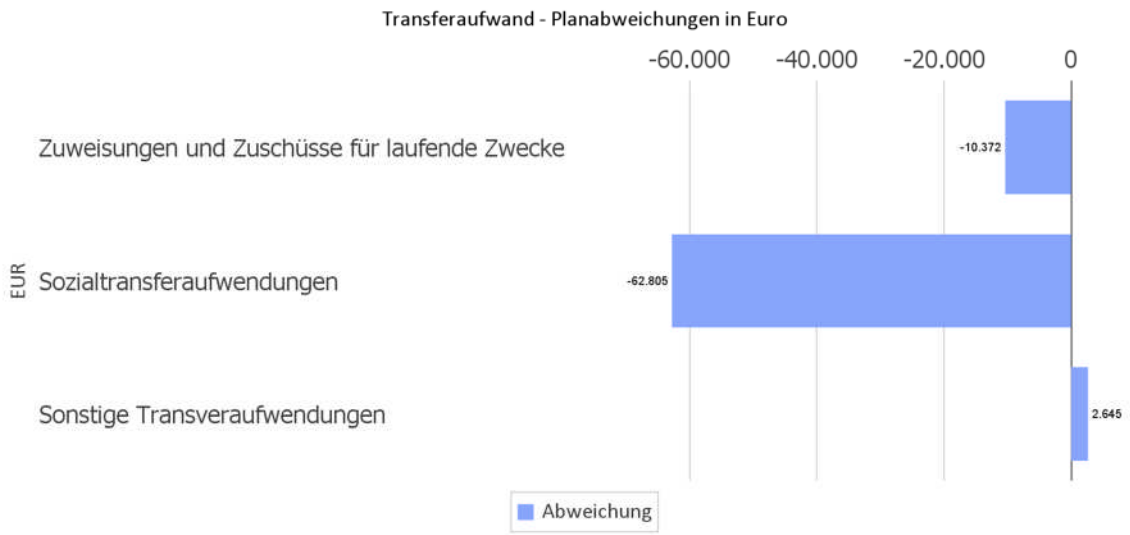

Sonstige Aufwendungen

Nachfolgend werden die übrigen Aufwandsarten im Vergleich zum Vorjahresergebnis sowie zum Haushaltsplan abgebildet:

Sonstige Aufwendungen

	Ergebnis 2014	Plan 2015	Ergebnis 2015	Abweichung 2015	Abweichung 2015 %
Sonstige ordentliche	1.488.992,82	1.396.500	1.417.474,65	20.974,65	1,50

	Ergebnis 2014	Plan 2015	Ergebnis 2015	Abweichung 2015	Abweichung 2015 %
Aufwendungen					
Zinsen und sonstige Finanzaufwendungen	173.146,72	282.100	222.185,06	-59.914,94	-21,24
Außerordentliche Aufwendungen	8.111,36	11.100	28.359,92	17.259,92	155,49

Die Abweichungen zum Planansatz stellen sich wie folgt dar:

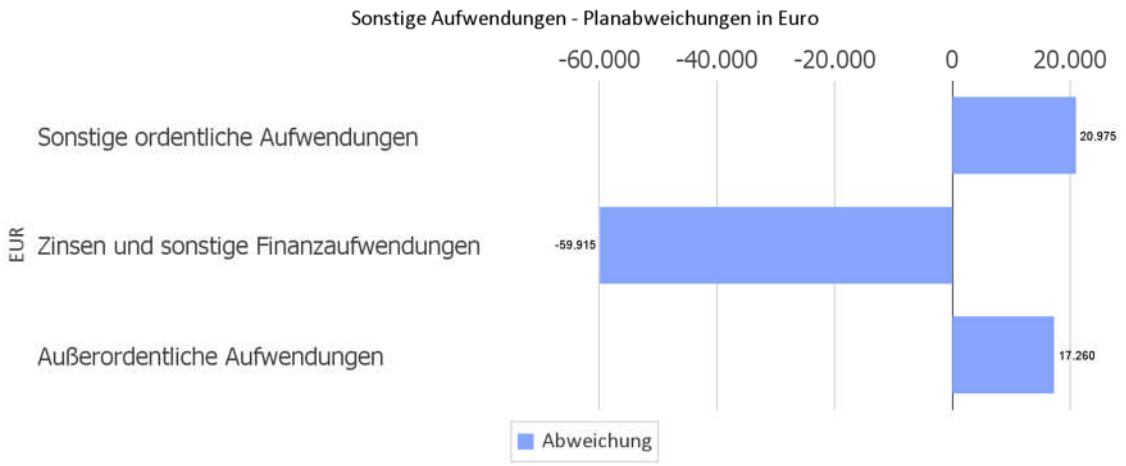

2.2 Finanzhaushalt / Finanzrechnung

2.2.1 Allgemeine Entwicklung

Nachstehend ist der Finanzhaushalt im Vergleich zu den Ergebnissen des Vorjahres sowie zu den Planungen ersichtlich:

Finanzhaushalt / Finanzrechnung

	Ergebnis 2014	Plan 2015	Ergebnis 2015	Abweichung 2015	Abweichung 2015 %
Einzahlungen aus laufender Verwaltungstätigkeit	35.453.811,16	7.800.400	13.823.656,39	6.023.256,39	77,22
Auszahlungen aus laufender Verwaltungstätigkeit	33.406.056,99	8.132.900	13.061.741,12	4.928.841,12	60,60
Saldo aus laufender Verwaltungstätigkeit	2.047.754,17	-332.500	761.915,27	1.094.415,27	329,15
Einzahlungen aus Investitionstätigkeit	188.172,27	48.000	80.918,05	32.918,05	68,58
Auszahlungen aus Investitionstätigkeit	4.095.486,44	1.470.500	1.569.476,12	98.976,12	6,73

	Ergebnis 2014	Plan 2015	Ergebnis 2015	Abweichung 2015	Abweichung 2015 %
Saldo aus Investitionstätigkeit	-3.907.314,17	-1.422.500	-1.488.558,07	-66.058,07	-4,64
Finanzmittelüberschuss /-fehlbetrag	-1.859.560,00	-1.755.000	-726.642,80	1.028.357,20	58,60
Einzahlungen aus Finanzierungstätigkeit	3.200.000,00	1.244.900	0,00	-1.244.900,00	-100,00
Auszahlungen aus Finanzierungstätigkeit	388.197,57	512.900	524.407,52	11.507,52	2,24
Saldo aus Finanzierungstätigkeit	2.811.802,43	732.000	-524.407,52	-1.256.407,52	-171,64
Änderung Finanzmittelbestand	**952.242,43**	**-1.023.000**	**-2.095.496,87**	**-1.072.496,87**	**-104,84**

2.2.2 Investitionstätigkeit

Im Rahmen der Finanzrechnung ist insbesondere die kommunale Investitionstätigkeit von Bedeutung. Im Folgenden wird ersichtlich, wie sich die Ein- und Auszahlungen der Investitionstätigkeit insbesondere im Vergleich zur Haushaltsplanung darstellen.

Investitionstätigkeit

	Ergebnis 2014	Plan 2015	Ergebnis 2015	Abweichung 2015	Abweichung 2015 %
Investitionszuwendungen	39.239,19	48.000	31.170,33	-16.829,67	-35,06
Veräußerung von Grundstücken und Gebäuden	47.844,64	0	11.774,00	11.774,00	100,00
Veräußerung beweglicher Sachanlagen	213,01	0	0,00	0,00	0,00
Einzahlungen aus der Abwicklung von Baumaßnahmen	3.284,23	0	17.733,47	17.733,47	100,00
Rückflüsse von Ausleihungen	9.154,05	0	5.807,25	5.807,25	100,00
Beiträge und ähnliche Entgelte	88.437,15	0	14.433,00	14.433,00	100,00
Sonstige Investitionseinzahlungen	0,00	0	0,00	0,00	0,00
Summe Einzahlungen aus Investitionstätigkeit	**188.172,27**	**48.000**	**80.918,05**	**32.918,05**	**68,58**
Zuweisungen und Zuschüssen für Investitionen und Investitionsförderungsmaßnahmen	0,00	0	16.343,91	16.343,91	100,00
Erwerb von Grundstücken und Gebäuden	13.024,38	200.000	0,00	-200.000,00	-100,00
Erwerb von beweglichen Sachanlagen	136.304,23	222.800	181.726,45	-41.073,55	-18,44
Baumaßnahmen	3.931.283,91	950.000	1.347.169,31	397.169,31	41,81

	Ergebnis 2014	Plan 2015	Ergebnis 2015	Abweichung 2015	Abweichung 2015 %
Gewährung von Ausleihungen	0,00	0	0,00	0,00	0,00
Sonstige Investitionsauszahlungen	14.873,92	97.700	24.236,45	-73.463,55	-75,19
Summe Auszahlungen aus Investitionstätigkeit	**4.095.486,44**	**1.470.500**	**1.569.476,12**	**98.976,12**	**6,73**
Saldo aus Investitionstätigkeit	**-3.907.314,17**	**-1.422.500**	**-1.488.558,07**	**-66.058,07**	**-4,64**

Einzahlungen aus Investitionstätigkeit im Plan-Ist-Vergleich

Auszahlungen Investitionstätigkeit im Plan-Ist-Vergleich

3 Vermögens- und Schuldenlage

Die Bilanz gibt die Vermögenssituation einer Kommune zum Stichtag wieder. Aus der folgenden Bilanzabbildung kann die Entwicklung der Bilanzdaten im Vergleich zum Vorjahr sowie die jeweiligen Anteile der Bilanzpositionen an der Bilanzsumme abgelesen werden.

Bilanz im Jahresvergleich

Bilanzposition	2014	2015	Veränderung absolut
1 - Anlagevermögen	23.881.530	24.166.064	284.533
1.1 - Immaterielle Vermögensgegenstände	54.739	57.059	2.320
1.2 - Sachanlagen	23.195.200	23.483.315	288.115
1.3 - Finanzanlagen	631.592	625.690	-5.902
2 - Umlaufvermögen	22.345.695	17.732.169	-4.613.526
2.1 - Vorräte	0	0	0
2.2 - Forderungen und sonstige Vermögensgegenstände	4.654.430	2.136.401	-2.518.029
2.3 - Wertpapiere des Umlaufvermögens	0	0	0
2.4 - Liquide Mittel	17.691.265	15.595.768	-2.095.497
3 - Aktive Rechnungsabgrenzung	34.082	29.042	-5.040
4 - Nicht durch Eigenkapital gedeckter Fehlbetrag	0	0	0
Summe Aktiva	**46.261.307**	**41.927.275**	**-4.334.032**
1 - Eigenkapital	309.157	871.086	561.929
1.1 - Allgemeine Rücklage	-2.278.239	-1.773.610	504.630

Bilanzposition	2014	2015	Veränderung absolut
1.2 - Sonderrücklagen	2.082.766	2.082.766	0
1.3 - Ergebnisrücklage	0	0	0
1.4 - vorgetragener Jahresfehlbetrag	0	0	0
1.5 - Jahresüberschuss / Jahresfehlbetrag	504.630	561.929	57.299
1.6 - Nicht durch Eigenkapital gedeckter Fehlbetrag	0	0	0
2 - Sonderposten	12.913.051	12.542.190	-370.861
2.1 - für Zuwendungen	10.845.326	10.491.558	-353.769
2.2 - für Beiträge	1.386.357	1.386.357	0
2.3 - für den Gebührenausgleich	681.367	664.275	-17.092
2.4 - Sonstige	0	0	0
3 - Rückstellungen	4.340.225	4.286.258	-53.967
3.1 - Pensionsrückstellungen	4.337.552	4.266.510	-71.042
3.2 - Rückstellungen für Deponien und Altlasten	0	0	0
3.3 - Instandhaltungsrückstellungen	0	0	0
3.4 - Sonstige Rückstellungen	2.673	2.673	0
4 - Verbindlichkeiten	28.698.875	24.227.467	-4.471.408
4.1 - Anleihen	0	0	0
4.2 - Kredite für Investitionen	9.461.822	8.942.045	-519.777
4.3 - Liquiditätskredite	0	0	0
4.4 - Verbindlichkeiten aus Vorgängen, die Kreditaufnahmen gleichkommen	0	0	0
4.5 - Verbindlichkeiten aus Lieferungen und Leistungen	590.617	91.294	-499.322
4.6 - Verbindlichkeiten aus Transferleistungen	406.500	89.447	-317.053
4.7 - Sonstige Verbindlichkeiten	18.239.936	15.104.680	-3.135.257
5 - Passive Rechnungsabgrenzung	0	275	275
Summe Passiva	**46.261.307**	**41.927.275**	**-4.334.032**

Aufteilung des Sachanlagevermögens

Auf der Aktivseite der Bilanz stellen die Sachanlagen den größten Posten dar. Das Sachanlagevermögen wird nachfolgend in seiner Zusammensetzung und in den jeweiligen Veränderungen zum Vorjahr abgebildet.

Sachanlagevermögen

Bilanzposition	2014 in Euro	2015 in Euro	Veränderung absolut
1.2 - Sachanlagen	**23.195.200**	**23.483.315**	**288.115**
1.2.1 - unbebaute Grundstücke und grundstücksgleiche Rechte	402.285	402.285	0
1.2.2 - bebaute Grundstücke und grundstücksgleiche Rechte	14.341.872	20.824.122	6.482.250
1.2.3 - Infrastrukturvermögen	1.318.485	1.255.313	-63.172
1.2.4 - Bauten auf fremdem Grund und Boden	0	0	0
1.2.5 - Kunstgegenstünde, Kultur-denkmäler	0	0	0
1.2.6 - Maschinen und technische Anlagen, Fahrzeuge	309.343	294.588	-14.755
1.2.7 - Betriebs- und Geschäfts-ausstattung	470.649	516.501	45.852
1.2.8 - geleistete Anzahlungen, Anlagen im Bau	6.352.565	190.507	-6.162.059

Das Sachanlagevermögen in seiner Struktur und Entwicklung

Im Folgenden wird die Struktur des Sachanlagevermögens in seinen wesentlichen Ausprägungen abgebildet:

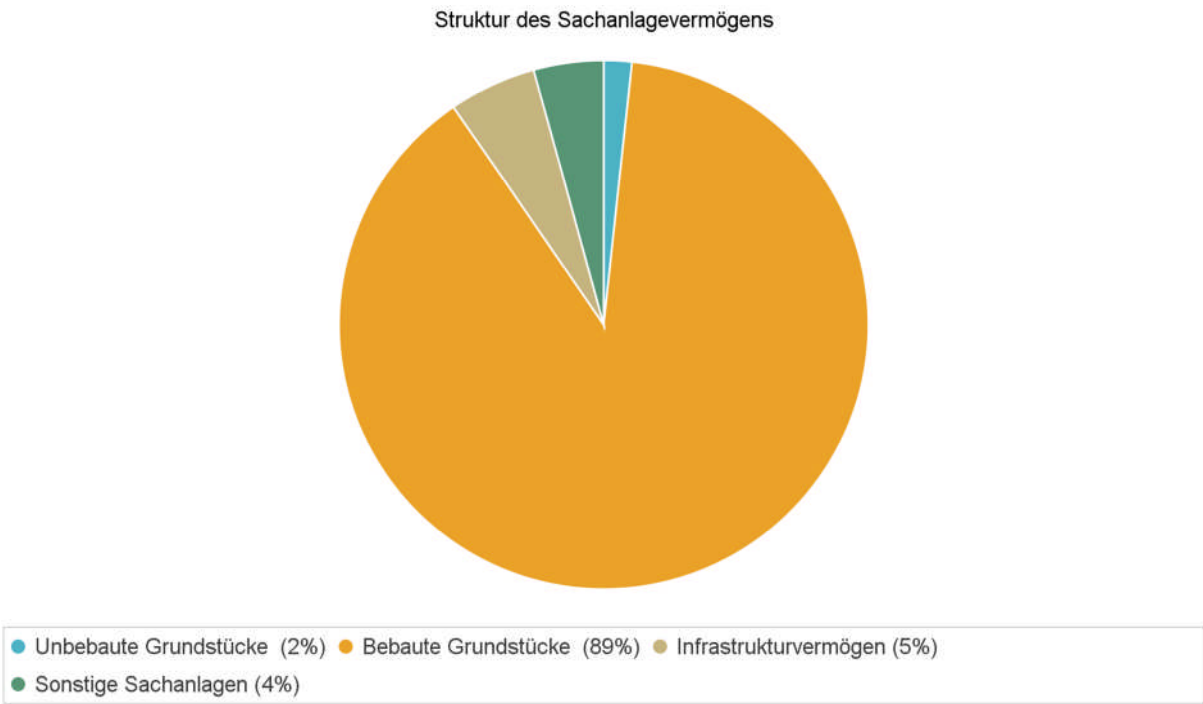

Entwicklung des Sachanlagevermögens

Die Entwicklung des Sachanlagevermögens in den letzten 5 Jahren ergibt folgendes Bild:

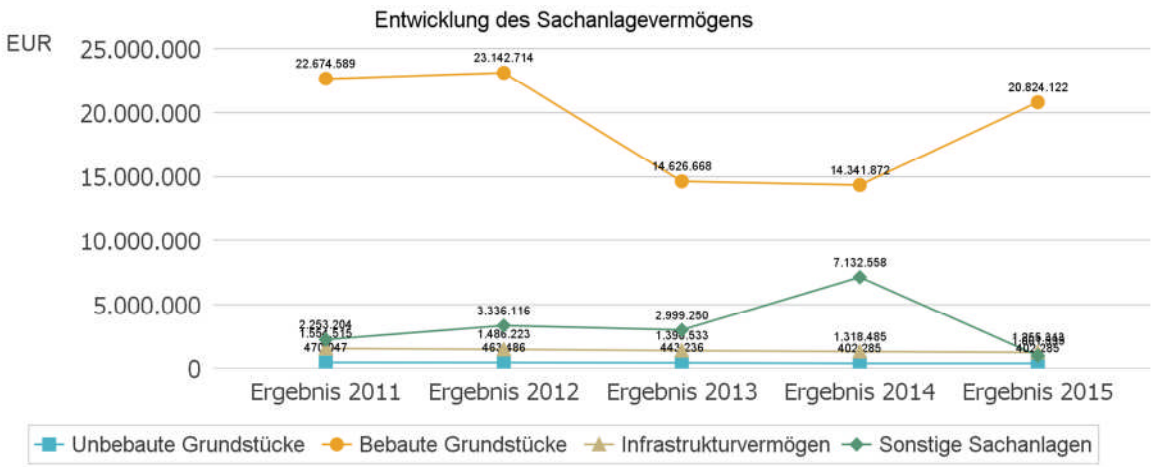

4 Kennzahlen

Über Kennzahlen lassen sich komplexe finanzwirtschaftliche Zusammenhänge in komprimierter Form darstellen. Die Betrachtung der Kennzahlenentwicklung im Mehrjahresverlauf ermöglicht eine finanzpolitische Beurteilung der Haushaltsentwicklung in seinen wesentlichen Ausprägungen.

4.1 Kennzahlen zur Ertrags- und Aufwandslage sowie zum Haushaltsergebnis

4.1.1 Zuwendungen und allgemeine Umlagen

Nachfolgende Tabelle zeigt die Entwicklung der Zuwendungen und allgemeinen Umlagen im mittelfristigen Betrachtungszeitraum, wobei das Kreisumlageaufkommen und die Schlüsselzuweisungen eingehender betrachtet werden:

Erträge aus Zuwendungen und allgemeine Umlagen

	E' 2014	E' 2015	P' 2016	P' 2017	P' 2018
Zuweisungen und Zuschüsse für laufende Zwecke	701.774,68	279.522,97	368.000	384.000	384.000
Erträge aus Auflösung SoPo Zuschüsse und Zuweisungen	422.085,76	383.916,81	611.500	616.400	613.400
Kreisumlage	4.957.133,40	5.583.231,86	5.524.000	5.841.900	5.934.000

Die wichtigsten Zuweisungen und Umlagen in der langfristigen Entwicklung

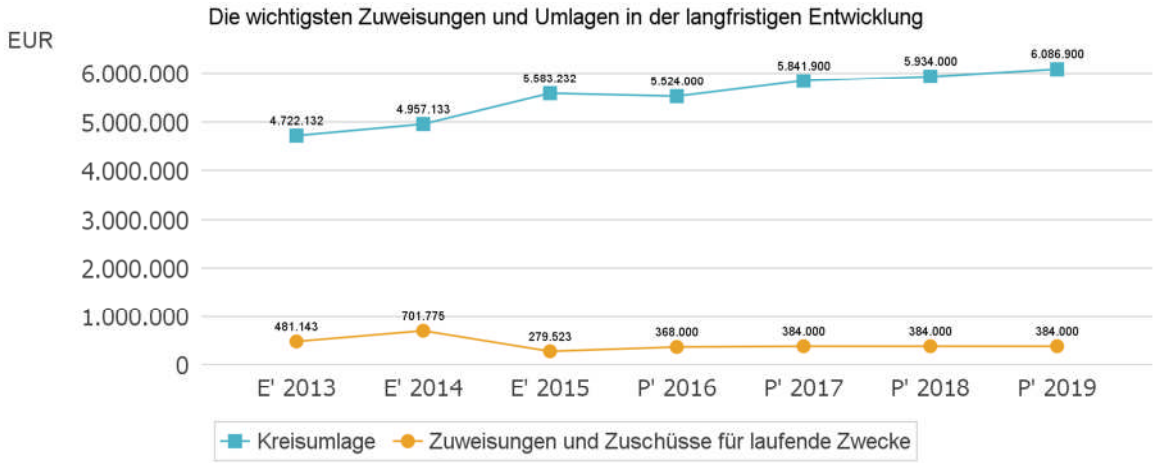

Zuwendungsquote (ohne allgemeine Umlagen)

Die Zuwendungsquote zeigt auf, wie hoch die Abhängigkeit von Zuweisungen und Zuschüssen ist. Wesentlicher Bestandteil dieser Erträge sind die Schlüsselzuweisungen vom Land. Die Zuwendungsquote errechnet sich als prozentualer Anteil der Erträge aus Zuweisungen und Zuschüssen (ohne allgemeine Umlagen wie z.B. Kreisumlage und ohne Erträge aus der Leistungsbeteiligung des Bundes) von den ordentlichen Erträgen insgesamt.

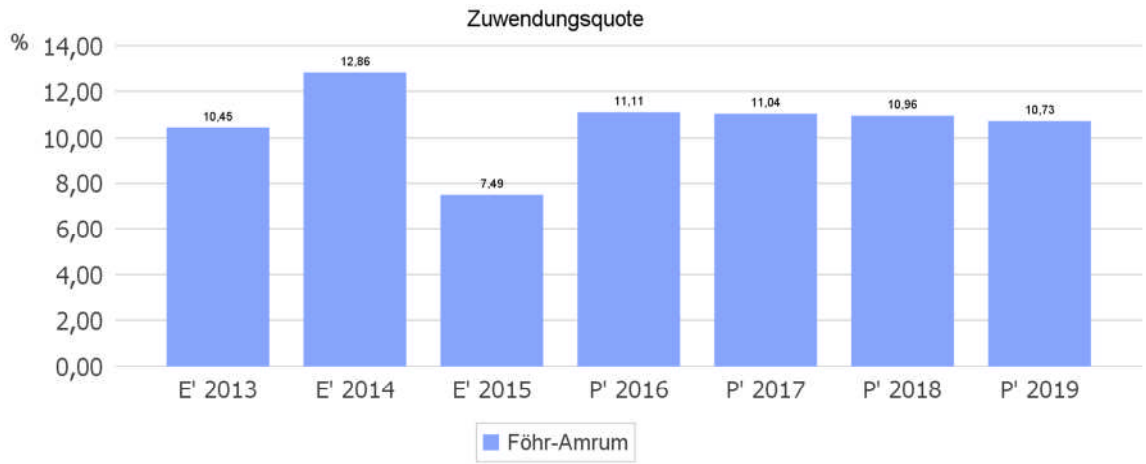

Allgemeine Umlagenquote

Die Allgemeine Umlagenquote bildet den prozentualen Anteil der Erträge aus allgemeinen Umlagen (Kreisumlage sowie allgemeine Umlagen vom Land) an den ordentlichen Erträgen ab. Je höher die Umlagenquote ist, je geringer ist die Abhängigkeit vom kommunalen Finanzausgleich.

Insofern korrespondiert die Umlagenquote mit der zuvor dargestellten Zuwendungsquote

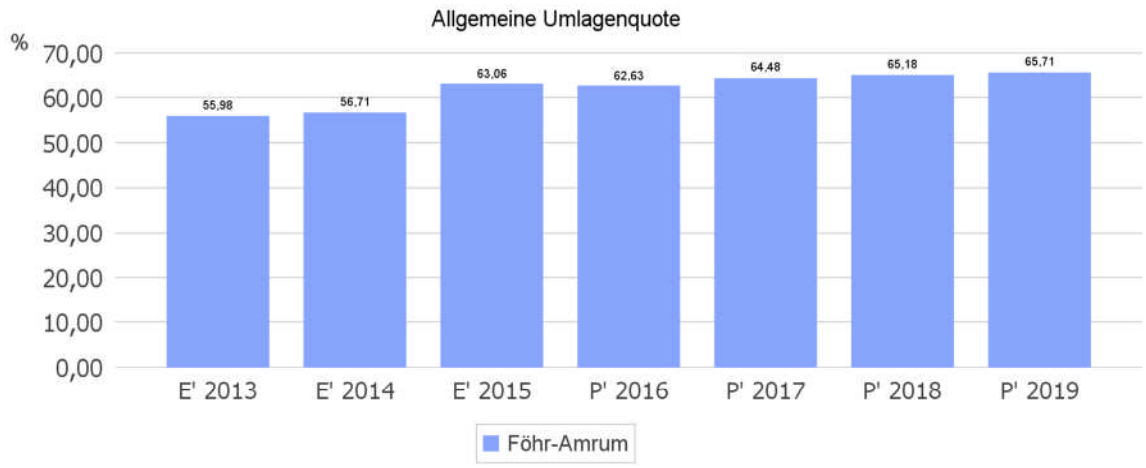

Kreisumlage je Einwohner

Um die Erträge aus der Kreisumlage (Summe allgemeine und differenzierte Kreisumlage) besser beurteilen zu können, werden diese nachfolgend ins Verhältnis zur Einwohnerzahl gestellt.

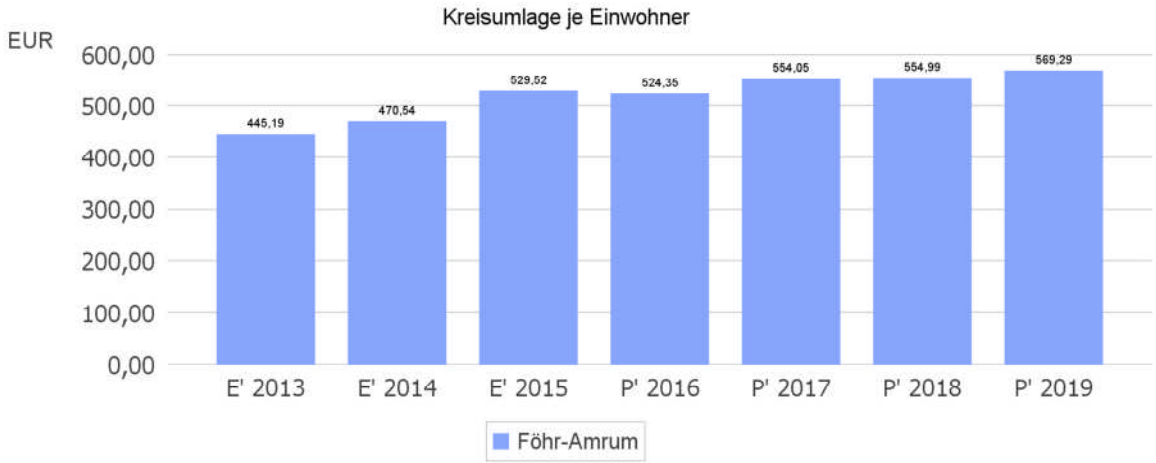

4.1.2 Personalaufwand

Die Personalaufwendungen stellen sich wie folgt dar:

Personalaufwand

	E' 2014	E' 2015	P' 2016	P' 2017	P' 2018
Personalaufwendungen gesamt	**3.759.218,34**	**4.003.825,81**	**4.178.300**	**4.328.900**	**4.453.100**
davon Dienstaufwendungen	2.741.144,49	2.677.805,65	2.964.800	3.079.000	3.171.400
davon sonstige Personalaufwendungen	1.018.073,85	1.326.020,16	1.213.500	1.249.900	1.281.700

In der langfristigen Entwicklung des Personalaufwandes ergibt sich folgendes Bild:

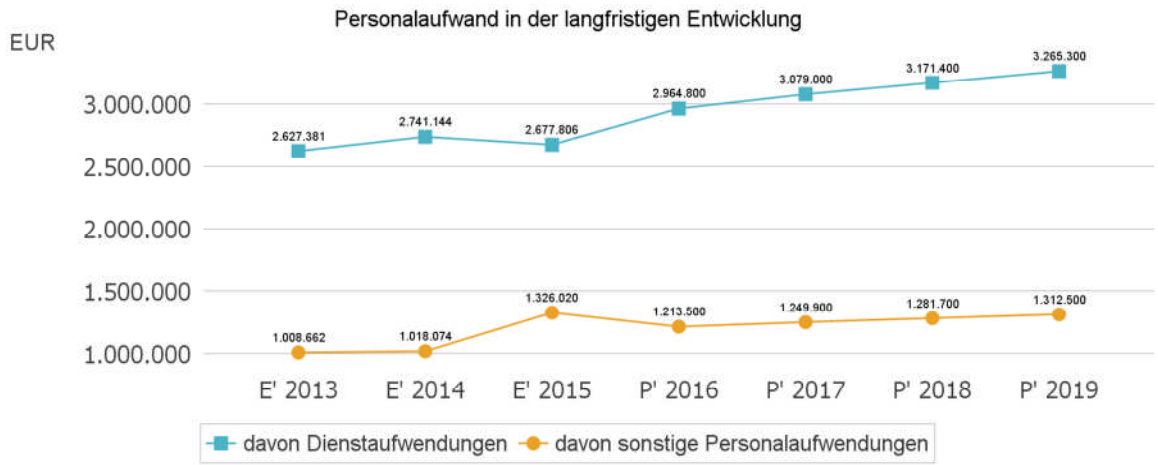

Personalintensität

Die Personalintensität bildet den prozentualen Anteil der Personalaufwendungen an den ordentlichen Aufwendungen insgesamt ab.

Sie ist ein Indikator dafür, welches Gewicht die Personalaufwendungen innerhalb des ordentlichen Aufwandes haben.

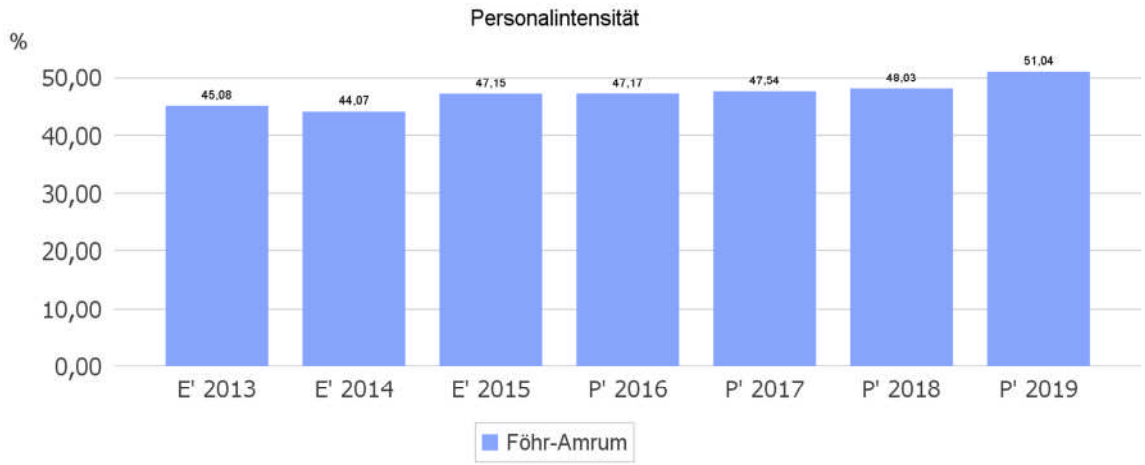

4.1.3 Aufwendungen für Sach- und Dienstleistungen

Die Entwicklung der Sach- und Dienstleistungen im Zeitverlauf ist den folgenden Aufstellungen zu entnehmen:

Entwicklung des Aufwandes für Sach- und Dienstleistungen

	E' 2014	E' 2015	P' 2016	P' 2017	P' 2018
Aufwendungen für Sach- und Dienstleistungen	**1.881.715,13**	**1.793.712,09**	**1.981.800**	**2.102.900**	**2.186.900**
davon Bewirtschaftung, Unter- u. Instandhaltung unbewegliches Vermögen	1.411.759,66	1.290.630,29	1.397.100	1.322.400	1.369.500
davon Haltung von Fahrzeugen	19.945,05	9.154,77	10.400	10.400	10.400
davon Mieten und Pachten	107.341,32	164.830,63	217.300	398.300	398.800
davon sonstiger Sach- und Dienstleistungsaufwand	342.669,10	329.096,40	357.000	371.800	408.200

Sach- und Dienstleistungsaufwand in der langfristigen Entwicklung

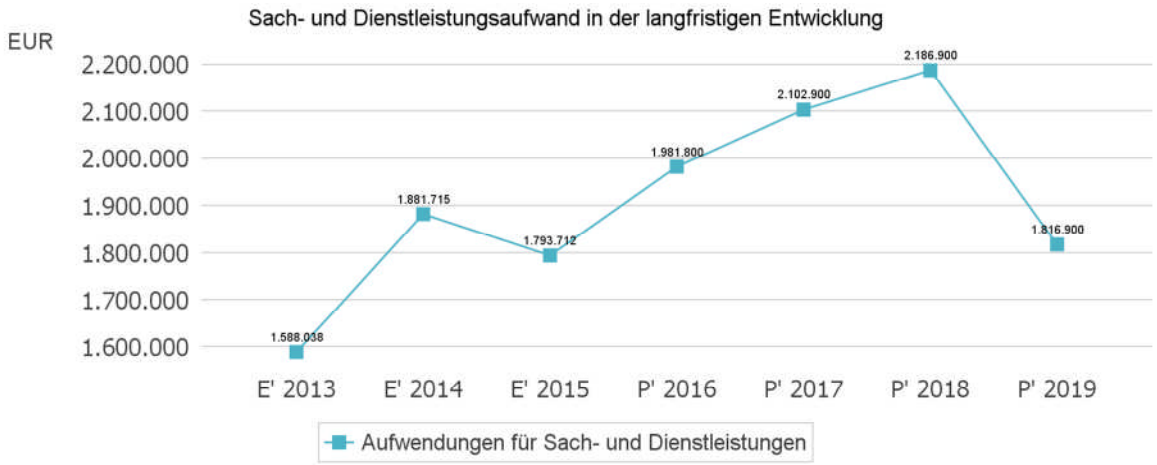

Sach- und Dienstleistungsintensität

Die Sach- und Dienstleistungsintensität lässt erkennen, in welchem Ausmaß sich eine Kommune für die Inanspruchnahme von Leistungen Dritter entschieden hat. Sie ist damit das Gegenstück zur Personalintensität. Die Sach- und Dienstleistungsintensität zeigt an, wie hoch der prozentuale Anteil der Aufwendungen für Sach- und Dienstleistungen (ohne besondere Aufwendungen für Beschäftigte) vom ordentlichen Aufwand ist.

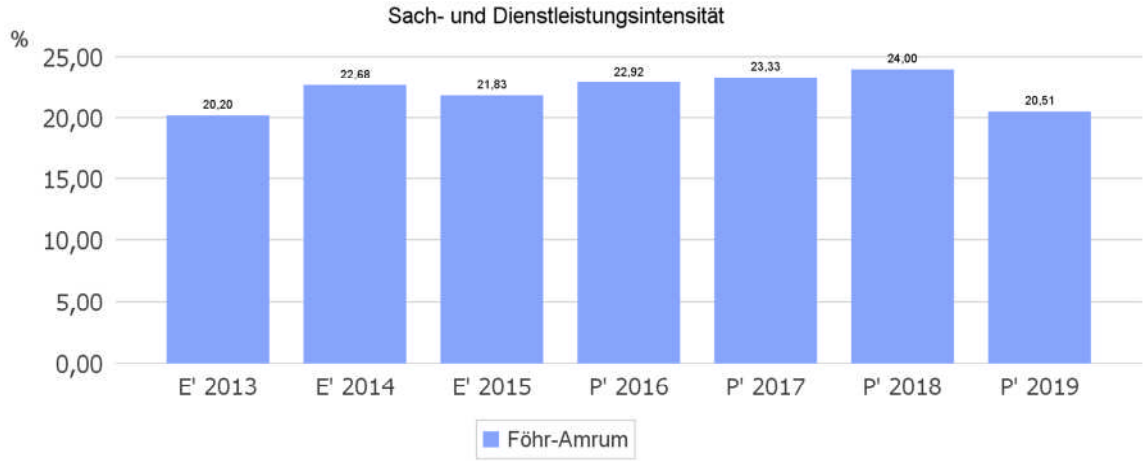

4.1.4 Transferaufwendungen

Aufwandsseitig sind neben den Personal- und Sachaufwendungen die Transferaufwendungen von Bedeutung. Von besonderem Interesse sind hier die Entwicklungen bei den Sozialtransferaufwendungen und den Zuweisungen und Zuschüssen für laufende Zwecke.

Nachfolgend ist die Entwicklung dieser Positionen im mittelfristigen Betrachtungszeitraum abgebildet:

Entwicklung der Transferaufwendungen

	E' 2014	E' 2015	P' 2016	P' 2017	P' 2018
Zuweisungen und Zuschüsse für laufende Zwecke	123.450,27	65.628,48	68.500	70.500	70.500
Sozialtransferaufwendungen	70.112,00	7.194,75	80.000	80.000	80.000
Sonstige Transferaufwendungen	105.400,00	23.745,39	31.000	40.500	40.500
Transferaufwendungen	**298.962,27**	**96.568,62**	**179.500**	**191.000**	**191.000**

Transferaufwendungen in der langfristigen Entwicklung

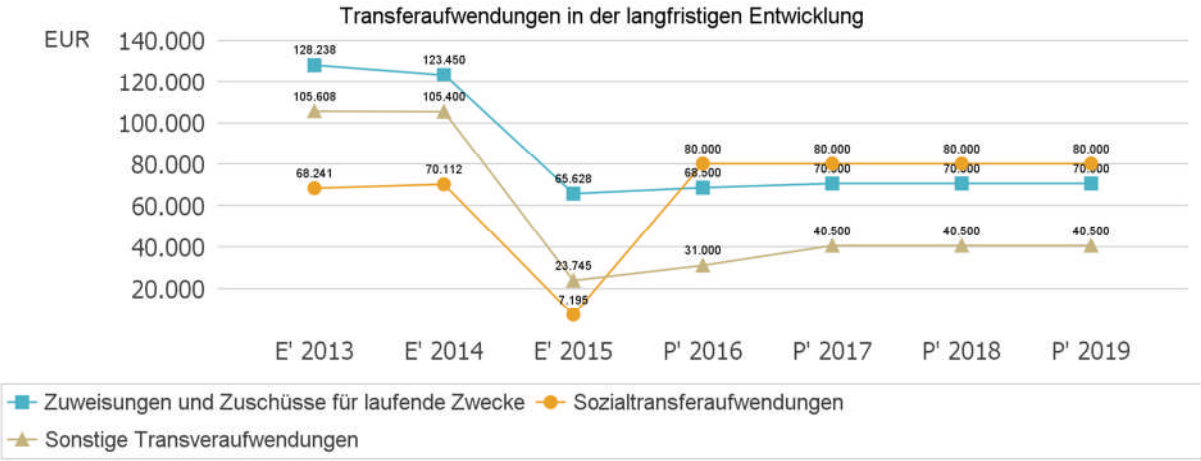

Transferaufwandsquote

Die Transferaufwandsquote gibt an, wie hoch der Anteil der Transferaufwendungen an den ordentlichen Aufwendungen des Haushaltes ist.

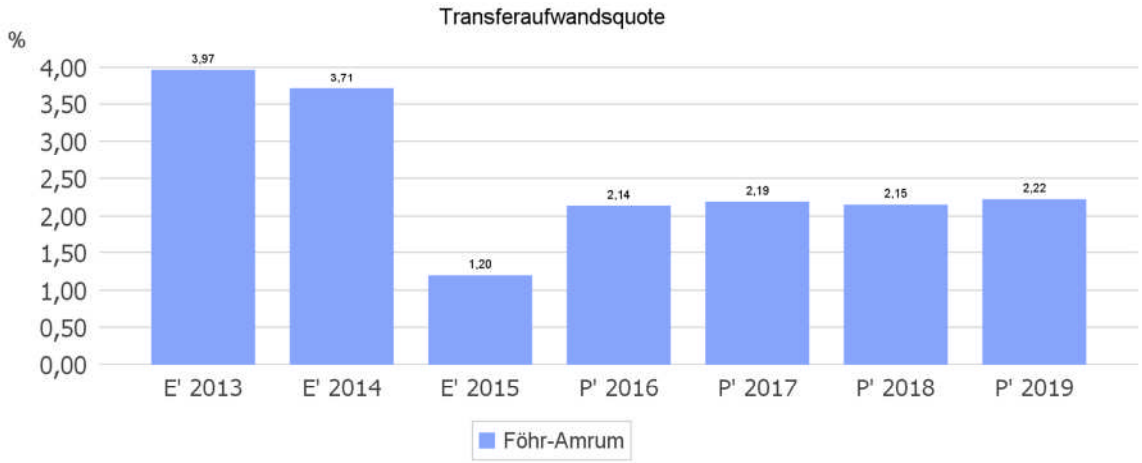

4.1.5 Haushaltsergebnis

Die Entwicklung des Ergebnisses mit seinen Untergliederungen ist nachfolgend dargestellt:

Entwicklung des Ergebnisses

	E' 2014	E' 2015	P' 2016	P' 2017	P' 2018
Ergebnis laufender Verwaltungs-tätigkeit	680.621,61	807.613,27	419.500	338.800	222.100
Finanzergebnis	-167.880,39	-217.324,11	-408.100	-338.100	-342.400
Ordentliches Ergebnis	512.741,22	590.289,16	11.400	700	-120.300
Außerordentliches Ergebnis	-8.111,36	-28.359,92	0	0	0
Jahresergebnis	504.629,86	561.929,24	11.400	700	-120.300

Jahresergebnis in der langfristigen Entwicklung

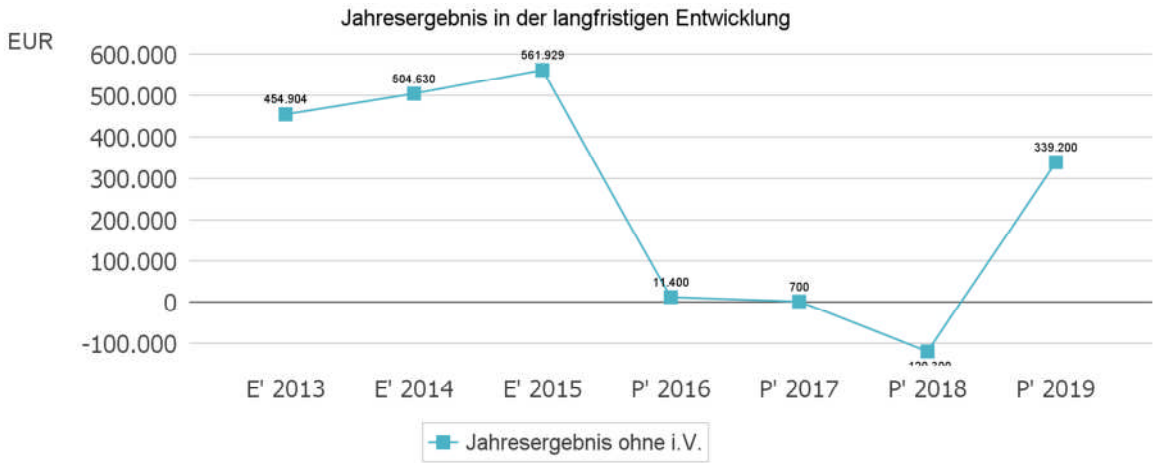

Jahresergebnis je Einwohner

Die Kennzahl bildet das Jahresergebnis als Saldo von ordentlichem und außerordentlichem Ergebnis bezogen auf einen Einwohner ab.

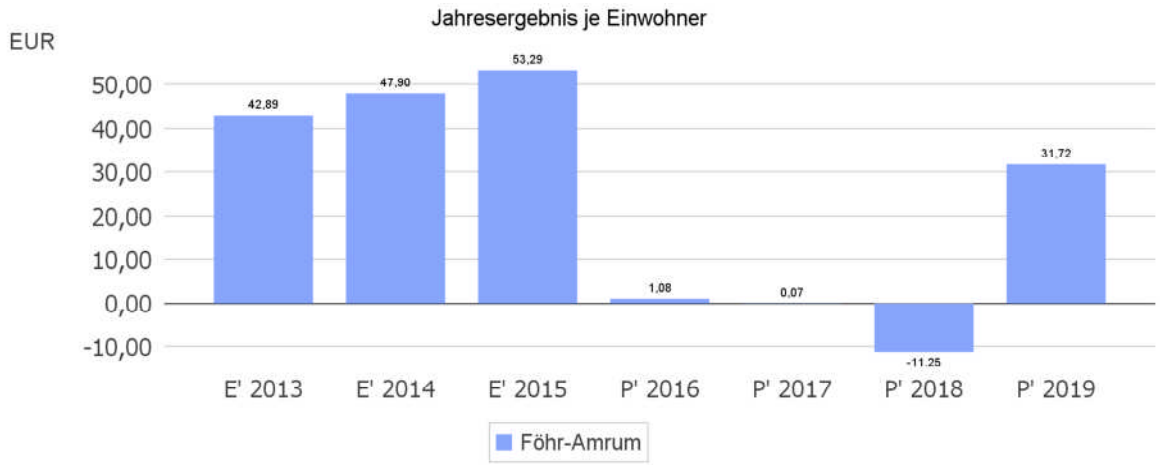

Unter Steuerungsgesichtspunkten ist nicht das außerordentliche Ergebnis sondern das ordentliche Ergebnis relevant. Da sich dies aus dem Ergebnis der laufenden Verwaltungstätigkeit sowie dem Finanzergebnis zusammensetzt, werden nachfolgend Kennzahlen zu diesen beiden Ergebnisgrößen dargestellt.

Aufwandsdeckungsgrad (Ergebnis der laufenden Verwaltungstätigkeit)

Diese Kennzahl zeigt an, zu welchem Anteil beim Ergebnis der laufenden Verwaltungstätigkeit die ordentlichen Aufwendungen durch ordentliche Erträge gedeckt werden können. Ein finanzielles Gleichgewicht kann nur durch eine vollständige Deckung, d.h. einen Aufwandsdeckungsgrad von 100 % oder höher, erreicht werden.

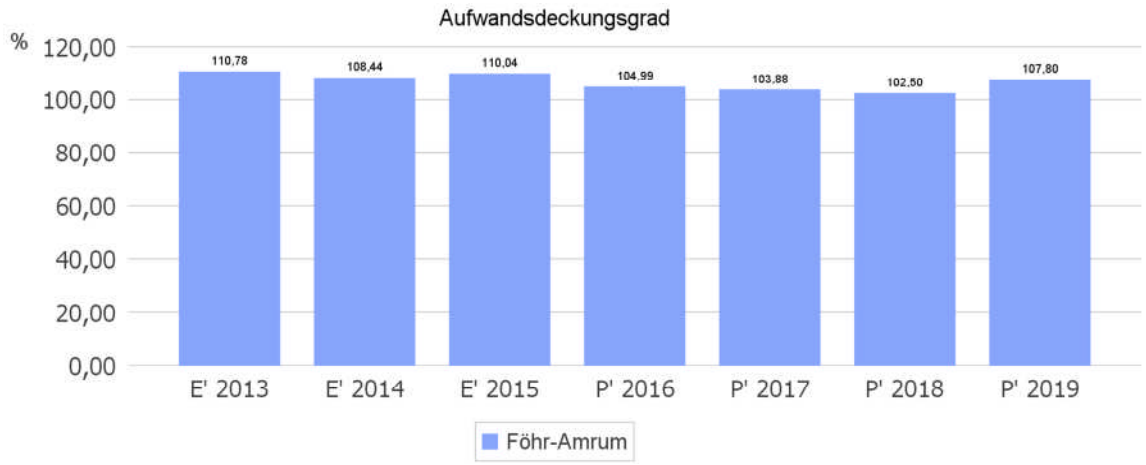

Ergebnis der laufenden Verwaltungstätigkeit je Einwohner

Durch die Kennzahl wird deutlich, welches Ergebnis sich aus den ordentlichen Erträgen und ordentlichen Aufwendungen bezogen auf einen Einwohner darstellt. Die Kennzahl dient zur Konkretisierung des oben aufgeführten Aufwandsdeckungsgrades.

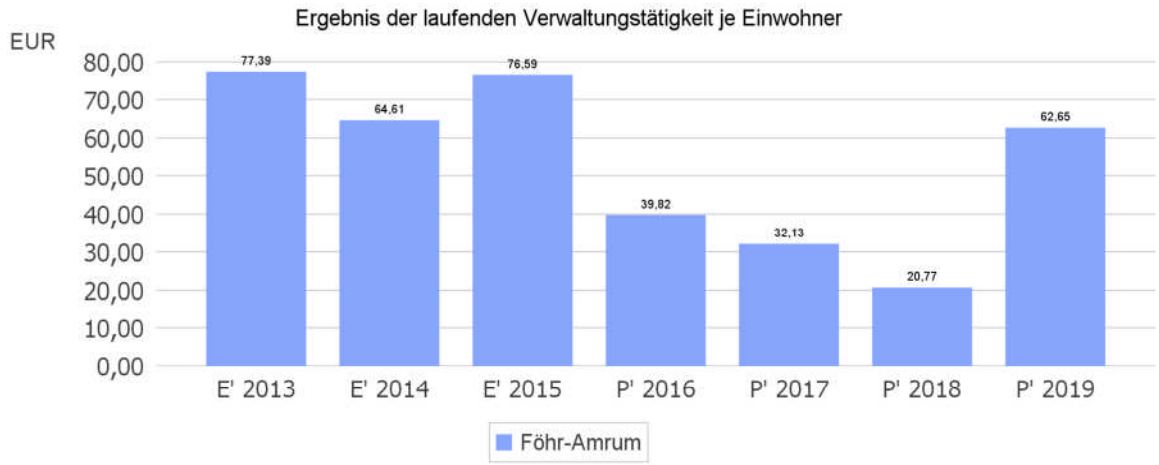

Finanzergebnis je Einwohner

Die Kennzahl bildet das Finanzergebnis als Saldo aus Finanzerträgen und Finanzaufwendungen bezogen auf einen Einwohner ab.

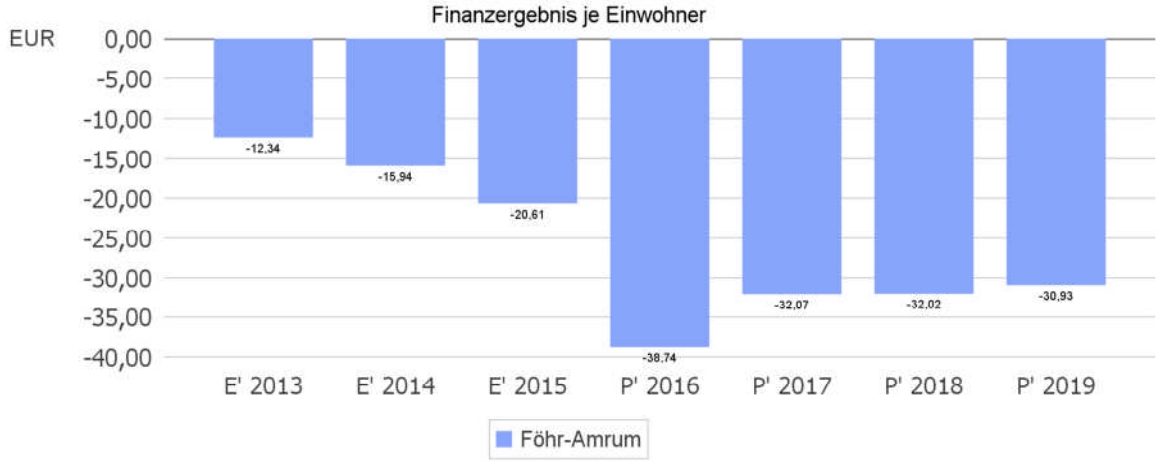

4.2 Kennzahlen zur Bilanz / weitere Haushaltskennzahlen

Nachfolgendes Schaubild zeigt die wesentlichsten Entwicklungen innerhalb der Bilanz, nämlich die Entwicklung des Bilanzvolumens und dessen Finanzierung durch Eigenkapital und Verbindlichkeiten.

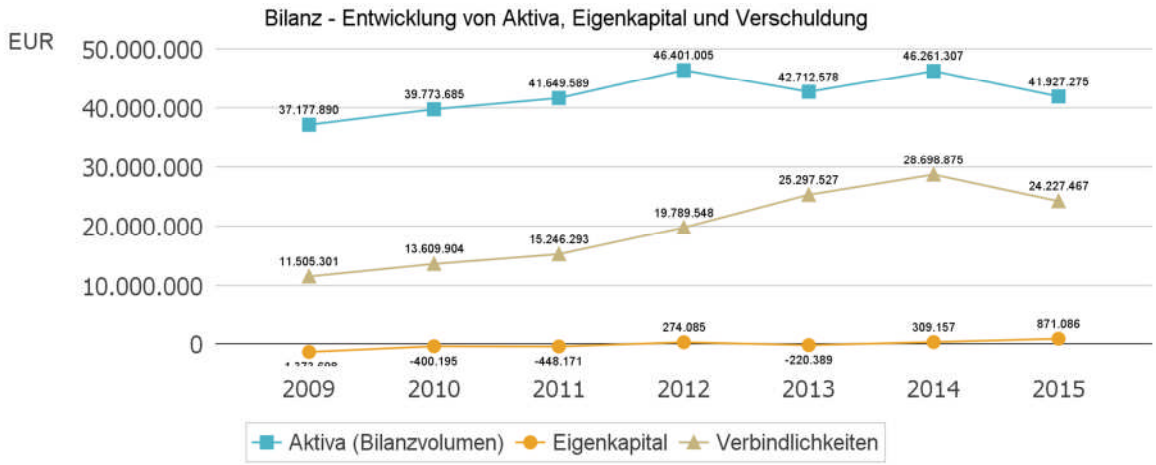

4.2.1 Kennzahlen zur Vermögenslage

Infrastrukturquote

Diese Kennzahl stellt ein Verhältnis zwischen dem Infrastrukturvermögen und dem Gesamtvermögen auf der Aktivseite der Bilanz her. Sie gibt Aufschluss darüber, mit welchem Prozentsatz das Gesamtvermögen in der kommunalen Infrastruktur gebunden ist. Die Kennzahl kann Hinweise auf etwaige Folgebelastungen geben, die aus der Infrastruktur resultieren. Es handelt sich um eine Bilanzkennzahl, die nur vergangenheitsorientiert abgebildet werden kann.

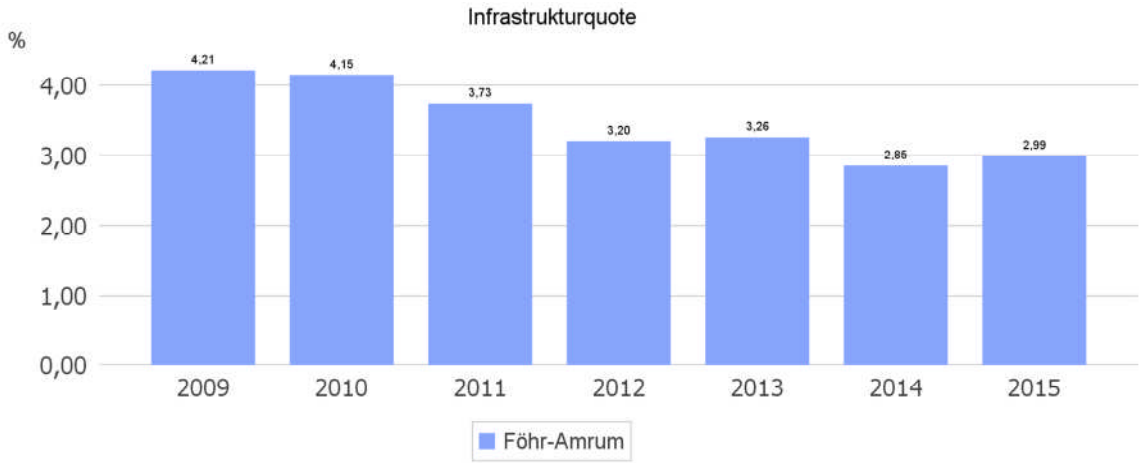

Abschreibungsintensität

Die Kennzahl zeigt an, in welchem Umfang die Kommune durch die Abnutzung des Anlagevermögens belastet wird. Sie stellt den prozentualen Anteil der Abschreibungen am ordentlichen Aufwand dar.

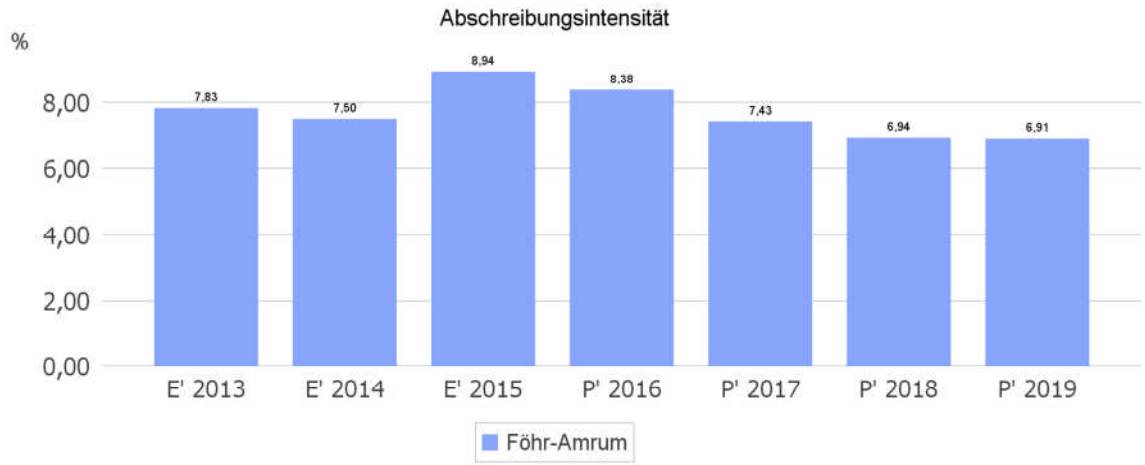

Drittfinanzierungsquote

Die Kennzahl zeigt das Verhältnis zwischen den bilanziellen Abschreibungen und den Erträgen aus der Auflösung von Sonderposten im Haushaltsjahr. Sie gibt einen Hinweis auf die Frage, inwieweit die Erträge aus der Sonderpostenauflösung die Belastung des Haushaltes durch Abschreibungen abmildern. Damit wird auch deutlich, in welchem Maße Dritte an der Finanzierung des abnutzbaren Vermögens beteiligt waren bzw. werden.

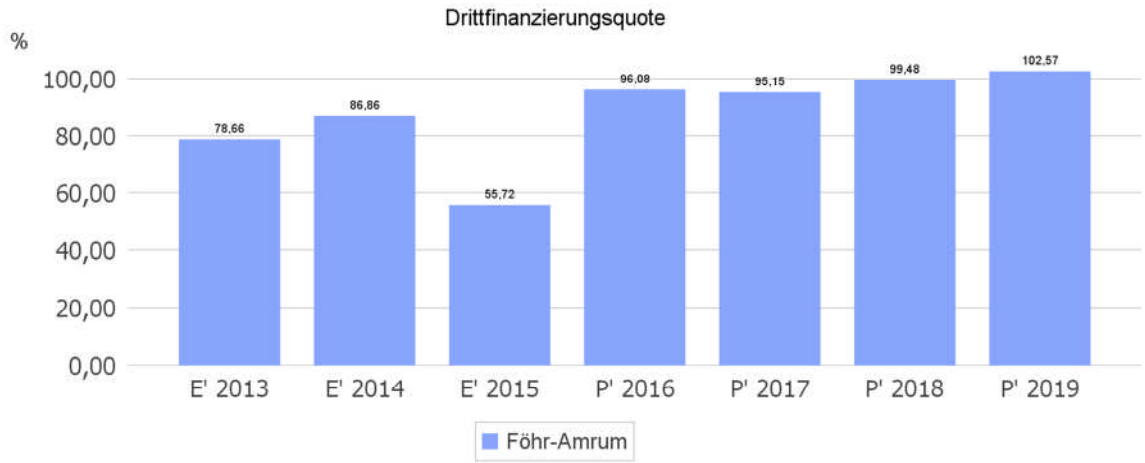

Investitionsquote

Die Investitionsquote bildet den prozentualen Anteil der Brutto-Investitionen (Zugänge und Zuschreibungen) an der Summe aus Abschreibungen und Abgängen des Anlagevermögens ab. Sie gibt Auskunft darüber, in welchem Umfang dem Substanzverlust durch Abschreibungen und Vermögensabgängen neue Investitionen gegenüberstehen. Es handelt sich um eine Bilanzkennzahl, die nur vergangenheitsorientiert abgebildet werden kann.

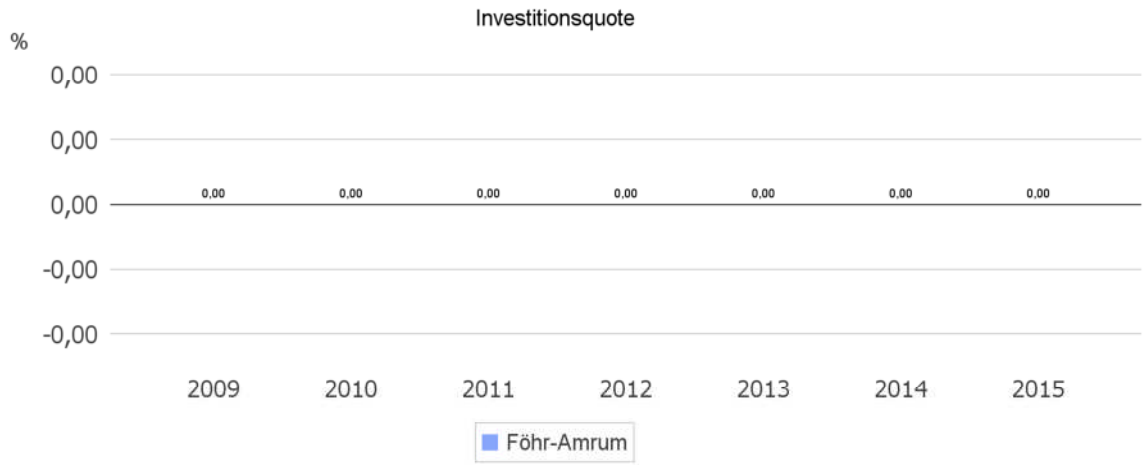

4.2.2 Kennzahlen zur Kapitalstruktur (haushaltswirtschaftliche Gesamtsituation)

Neben dem Aufwandsdeckungsgrad, der im Abschnitt Haushaltsergebnis dargestellt wurde, lassen sich noch folgende vergangenheitsorientierte Bilanzkennzahlen zur Beurteilung der haushaltswirtschaftlichen Gesamtsituation anführen:

Eigenkapitalquote 1

Um die Eigenkapitalausstattung beurteilen zu können, bietet sich die Betrachtung der Eigenkapitalquote 1 an. Die Eigenkapitalquote 1 misst den Anteil des Eigenkapitals am gesamten bilanzierten Kapital (Gesamtkapital) der Passivseite. Je höher die Eigenkapitalquote, umso weiter ist die Kommune von einer Überschuldung entfernt.

Es handelt sich um eine Bilanzkennzahl, die nur vergangenheitsorientiert abgebildet wird.

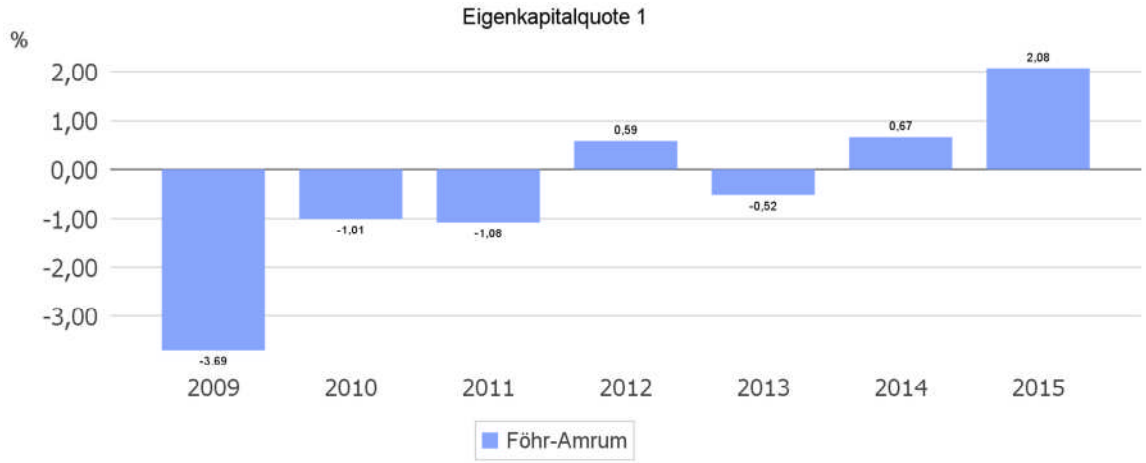

Eigenkapitalquote 2

Die Eigenkapitalquote 2 misst den Anteil des „wirtschaftlichen Eigenkapitals“ am gesamten bilanzierten Kapital (Gesamtkapital) auf der Passivseite der kommunalen Bilanz. Weil die Sonderposten mit Eigenkapitalcharakter oft einen wesentlichen Ansatz in der Bilanz darstellen, wird bei dieser Kennzahl die Wertgröße Eigenkapital um die Sonderposten für Zuschüsse, Zuwendungen und Beiträge erweitert. Es handelt sich um eine Bilanzkennzahl, die nur vergangenheitsorientiert abgebildet werden kann.

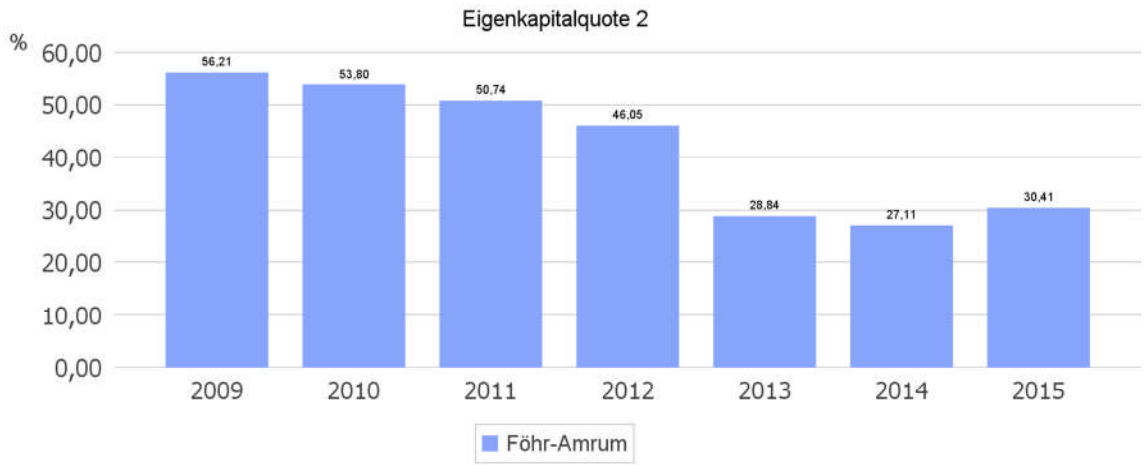

4.2.3 Kennzahlen zur Finanzstruktur und Verschuldung

Verschuldungsgrad

Der Verschuldungsgrad zeigt den prozentualen Anteil der bilanziellen Verbindlichkeiten am bilanziellen Eigenkapital an. Die Kennzahl bildet also das Verhältnis von Verbindlichkeiten zum Eigenkapital ab. Liegt der Verschuldungsgrad über 100%, übersteigen die Verbindlichkeiten das ausgewiesene Eigenkapital.

Es handelt sich um eine Bilanzkennzahl, die nur vergangenheitsorientiert abgebildet werden kann.

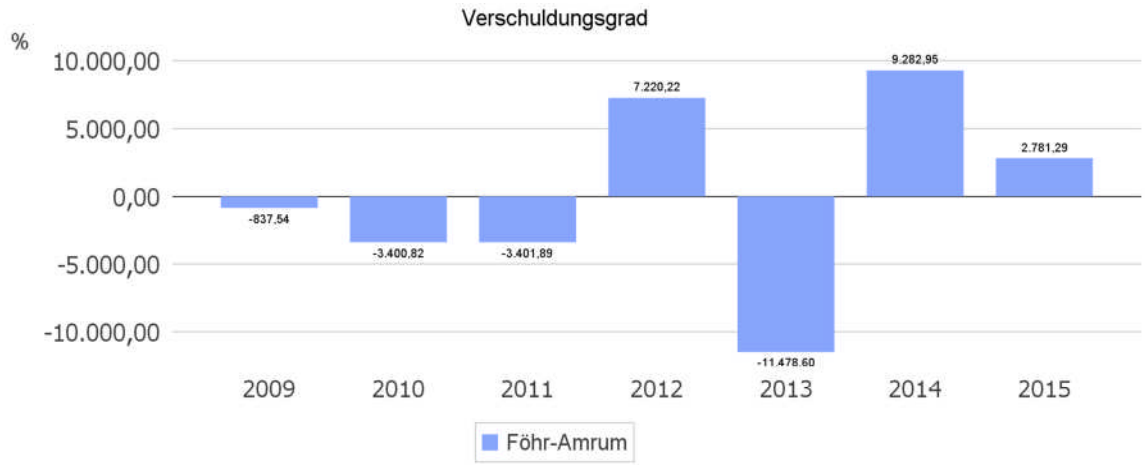

Dynamischer Verschuldungsgrad

Mit Hilfe des Dynamischen Verschuldungsgrades lässt sich die Schuldentilgungsfähigkeit der Kommune beurteilen. Sie hat dynamischen Charakter, weil sie mit dem Saldo aus laufender Verwaltungstätigkeit aus der Finanzrechnung eine zeitraumbezogene Größe enthält. Dieser Saldo zeigt bei jeder Kommune an, in welcher Größenordnung freie Finanzmittel aus ihrer laufenden Geschäftstätigkeit im abgelaufenen Haushaltsjahr zur Verfügung stehen und damit zur möglichen Schuldentilgung genutzt werden könnten.

Der Dynamische Verschuldungsgrad gibt an, in wie vielen Jahren es unter theoretisch gleichen Bedingungen möglich wäre, die Effektivverschuldung aus den zur Verfügung stehenden Finanzmitteln vollständig zu tilgen (Entschuldungsdauer). Die Effektivverschuldung ergibt sich aus den Sonderposten für den Gebührenausgleich zuzüglich Rückstellungen zuzüglich Verbindlichkeiten gem. Bilanz abzüglich liquide Mittel und abzüglich der kurzfristigen Forderungen mit einer Restlaufzeit von bis zu 1 Jahr gem. Forderungsspiegel.

Es handelt sich um eine Bilanzkennzahl, die nur vergangenheitsorientiert abgebildet werden kann.

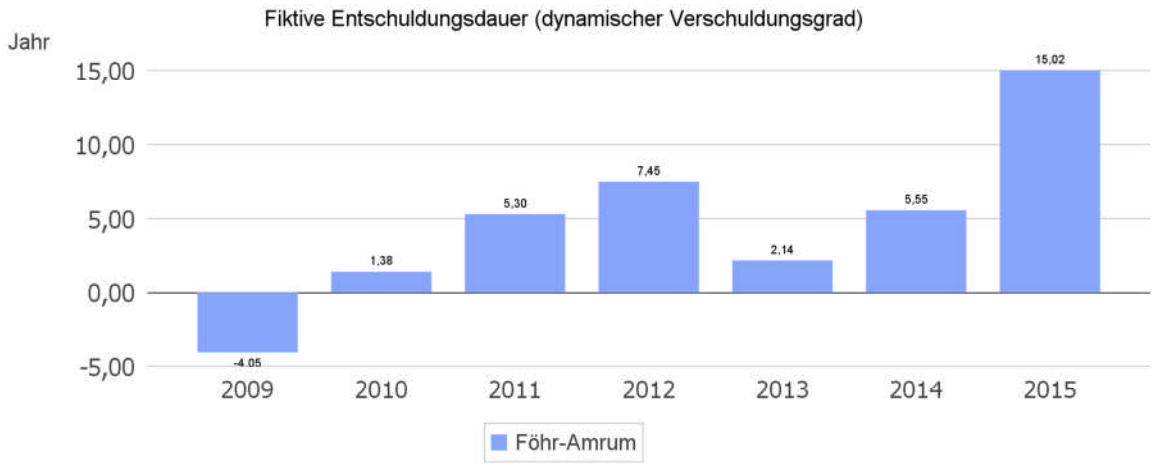

Anlagendeckungsgrad 2

Der Anlagendeckungsgrad 2 gibt an, wie viel Prozent des Anlagevermögens langfristig finanziert sind. Bei der Berechnung dieser Kennzahl werden dem Anlagevermögen die langfristigen Passivposten Eigenkapital, Sonderposten mit Eigenkapitalanteilen (SoPo Zuwendungen und Beiträge) und langfristiges Fremdkapital (langfristige Verbindlichkeiten, Pensionsrückstellungen und Rückstellungen für Deponien und Altlasten) gegenübergestellt.

Es handelt sich um eine Bilanzkennzahl, die nur vergangenheitsorientiert abgebildet werden kann.

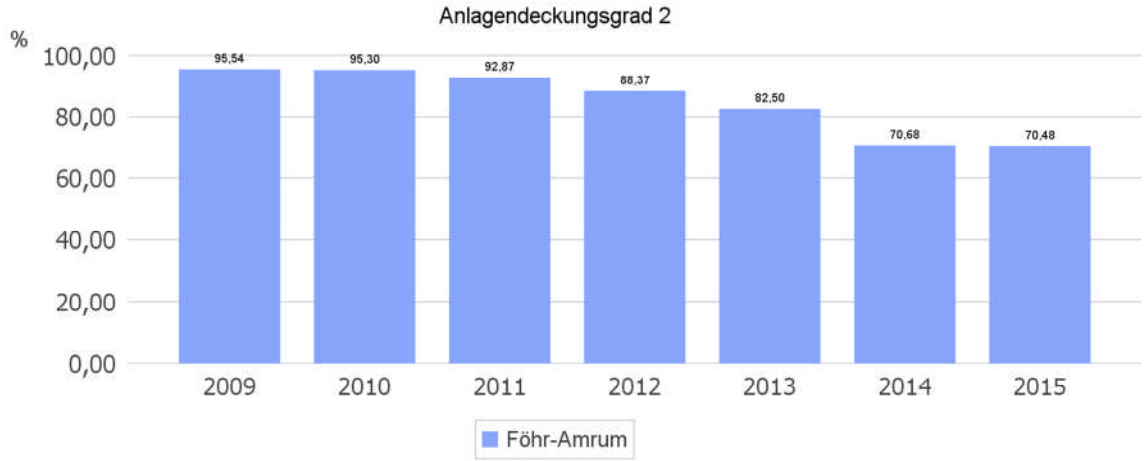

Liquidität 2 Grades

Die Kennzahl gibt stichtagsbezogen Auskunft über die kurzfristige Liquidität der Kommune. Sie zeigt auf, in welchem Umfang die kurzfristigen Verbindlichkeiten zum Bilanzstichtag durch die vorhandenen liquiden Mittel und die kurzfristigen Forderungen gedeckt werden können. Es handelt sich um eine Bilanzkennzahl, die nur vergangenheitsorientiert abgebildet werden kann.

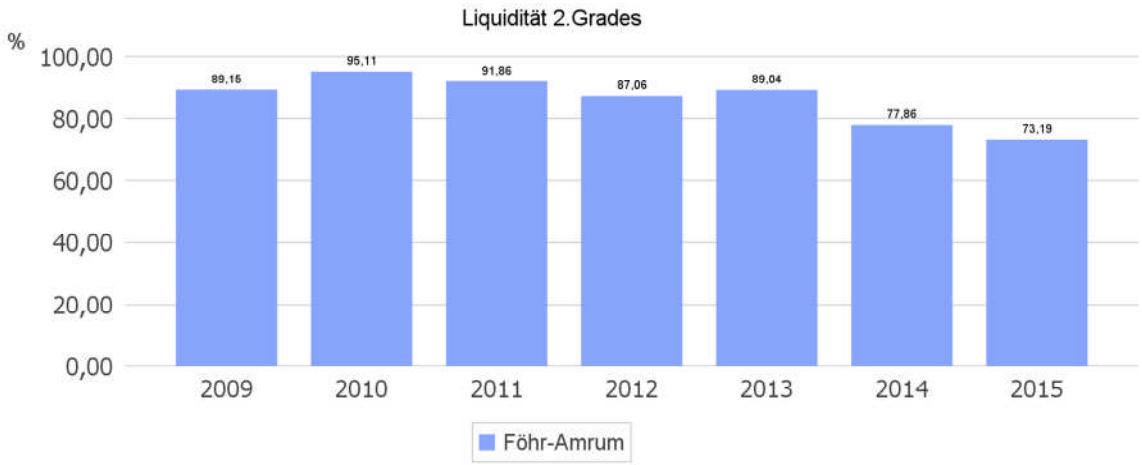

Zinslastquote

Die Kennzahl stellt die Finanzaufwendungen (Zinsen und sonstige Finanzaufwendungen) ins Verhältnis zu den ordentlichen Aufwendungen. Die Zinslastquote zeigt, welche Belastung aus Finanzaufwendungen zusätzlich zu den ordentlichen Aufwendungen des operativen Verwaltungsgeschäftes besteht.

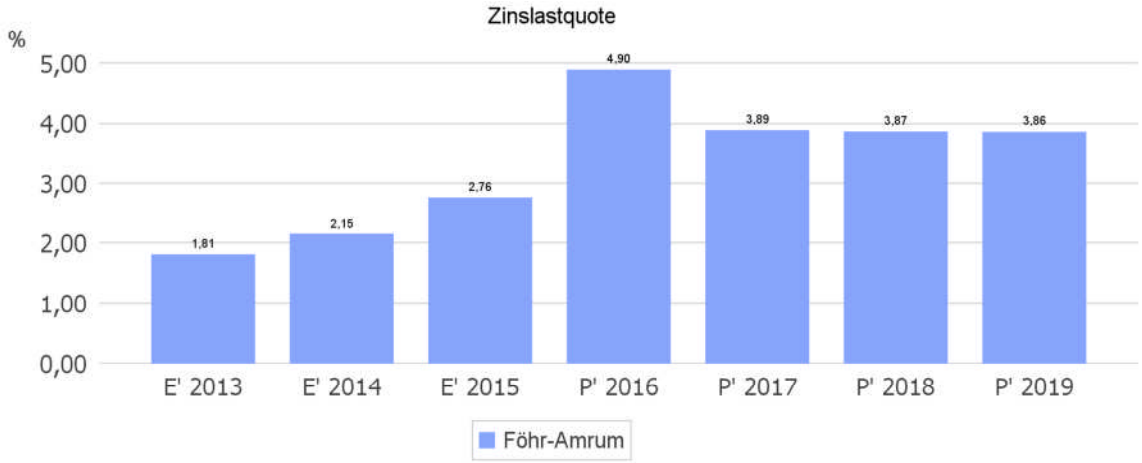

5 Prognosebericht - Risiken und Chancen

Im Lagebericht ist auch auf die Chancen und Risiken der künftigen Entwicklung der Kommune einzugehen. Angesprochen werden im Folgenden:

- Entwicklung von Jahresergebnis und Eigenkapital
- Entwicklung der Verschuldung
- Bevölkerungsentwicklung, Altersstrukturen

- Entwicklung von Wirtschaft und Arbeitsmarkt

5.1 Entwicklung von Jahresergebnis und Eigenkapital

Ausgehend von den Jahresergebnissen lassen sich Prognosen zur voraussichtlichen Entwicklung des bilanziellen Eigenkapitals ableiten.

Grundsätzlich gilt: Überschüsse stärken das Eigenkapital und Fehlbeträge gehen zu Lasten des Eigenkapitals.

Nachfolgend wird die Entwicklung des bilanziellen Eigenkapitals in den zurückliegenden Jahren dargestellt. Ausgehend von den Jahresergebnissen der Haushaltsplanung im Zeitraum der mittelfristigen Finanzplanung lassen sich Prognosen zur weiteren Entwicklung des Eigenkapitals anstellen.

Im Zuge dieser Prognose bleiben mögliche Erträge und Aufwendungen aus Verrechnungen mit der Allgemeinen Rücklage außen vor. Hierbei handelt es sich um Wertveränderungen bei Finanz- und Sachanlagevermögen, also Erträge aus Veräußerung von Vermögen und Verluste aus Abgang von Vermögen, die direkt mit der Allgemeinen Rücklage verrechnet werden und nicht in das Jahresergebnis einfließen.

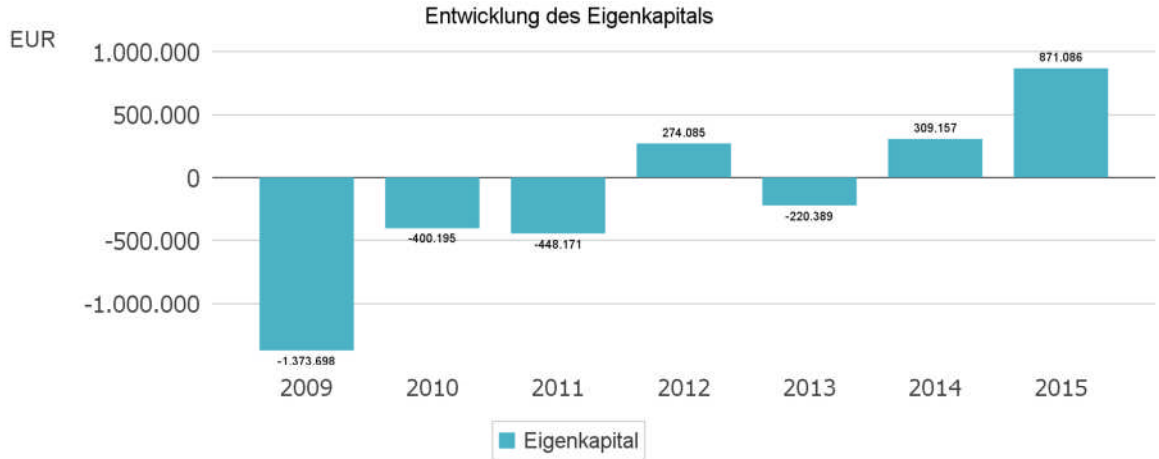

Jahresergebnisse verändern das Eigenkapital

Die folgende Aufstellung zeigt die nach jetzigem Kenntnisstand geplanten zukünftigen Jahresergebnisse. Aus Ihnen lässt sich ableiten, in welcher Höhe sich in etwa das bilanzielle Eigenkapital pro Jahr (nicht kumulativ) verändern wird.

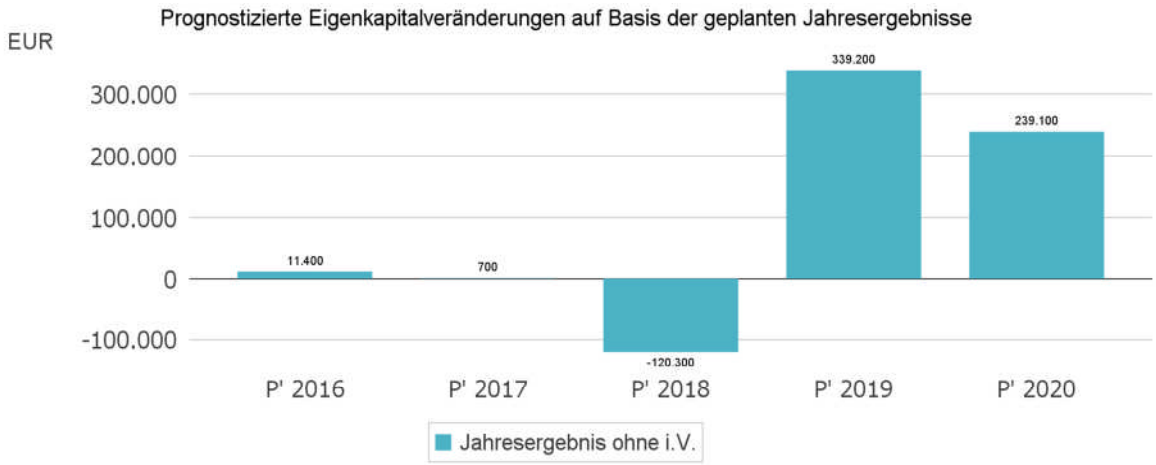

5.2 Entwicklung der Verschuldung

Das Jahresergebnis hat ebenso Auswirkungen auf die Verschuldung. Dargestellt wird die Entwicklung der Verschuldung in den zurückliegenden Perioden, wobei insbesondere nach langfristig finanzierten Investitionskrediten und kurzfristigen Liquiditätskrediten unterschieden wird.

Entwicklung der Verbindlichkeiten in Tausend Euro (in Tausend EUR)

	Ergebnis 2011	Ergebnis 2012	Ergebnis 2013	Ergebnis 2014	Ergebnis 2015
Verbindlichkeiten gesamt	**15.246**	**19.790**	**25.298**	**28.699**	**24.227**
Davon Investitionskredite	2.473	5.167	6.628	9.462	8.942
Davon Liquiditätskredite	0	0	0	0	0
Davon Andere Verbindlichkeiten	12.773	14.623	18.670	19.237	15.285

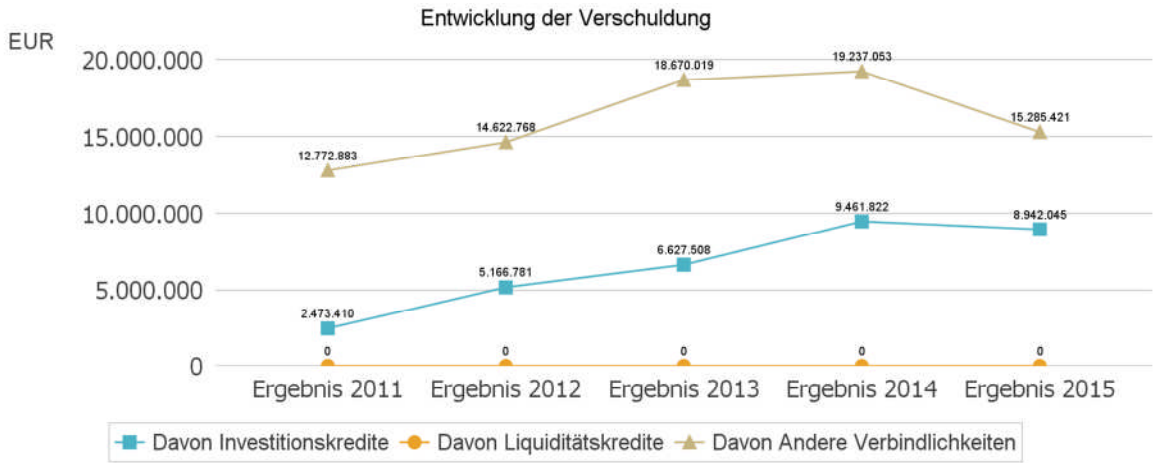

Verschuldung je Einwohner

Um die örtliche Situation besser einschätzen zu können, bietet sich die einwohnerbezogene Betrachtung an. Dargestellt werden die Verbindlichkeiten insgesamt sowie die darin enthaltenen Investitions- und Liquiditätskredite bezogen auf einen Einwohner.

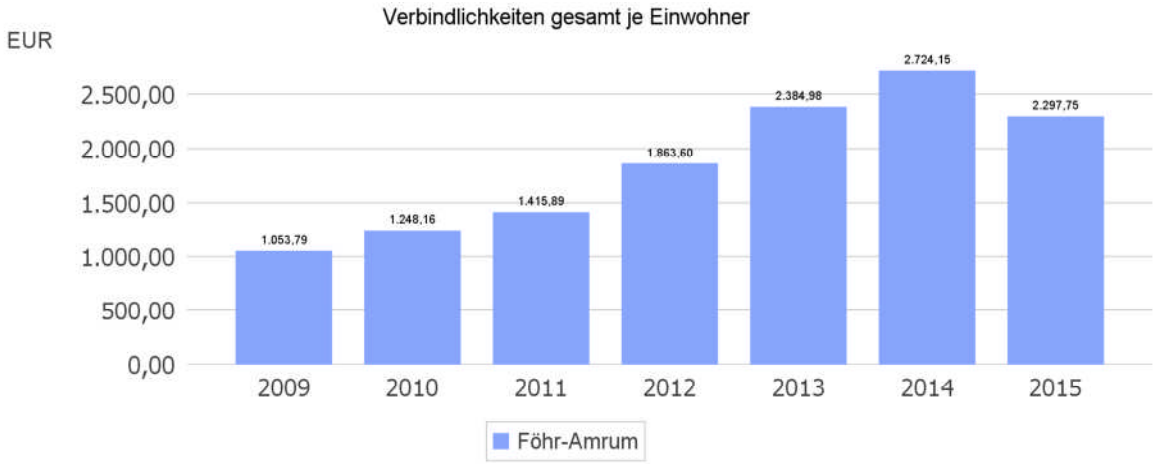

Verbindlichkeiten aus Investitionskrediten je Einwohner

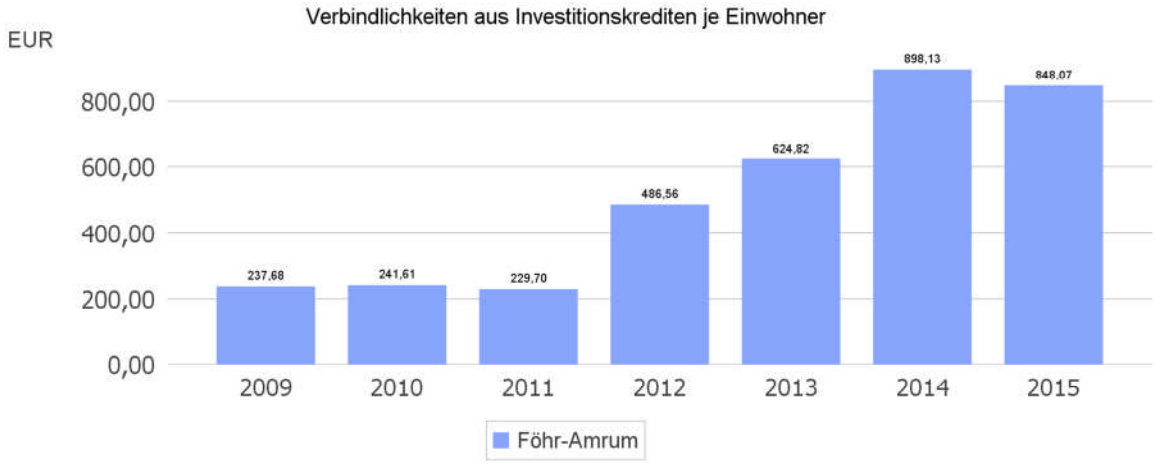

Verbindlichkeiten aus Liquiditätskrediten je Einwohner

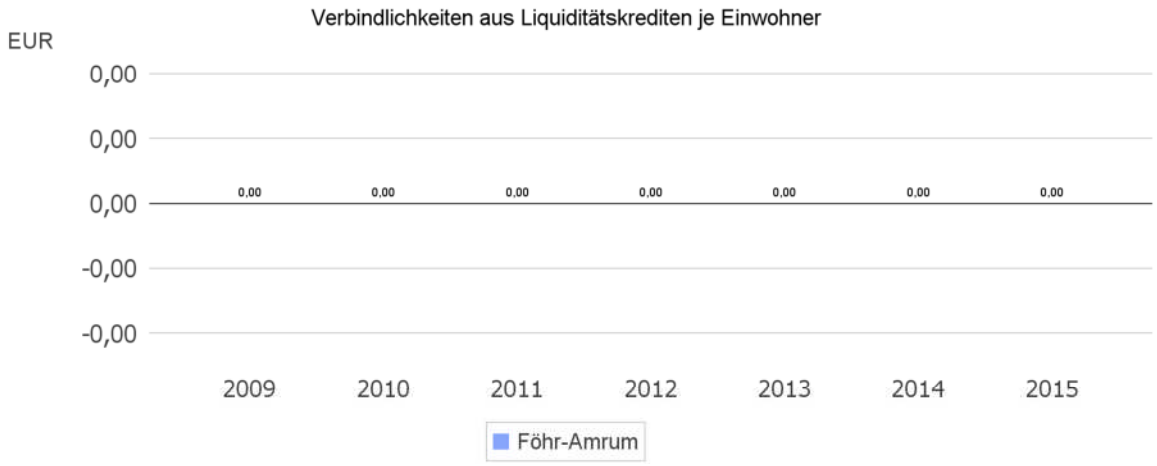

5.3 Bevölkerungsentwicklung, Altersstruktur

Die Einschätzung der weiteren Bevölkerungsentwicklung ist Grundlage für jede Art von strategischer Planung in Kommunalverwaltungen. Bedingt durch den allgemeinen demografischen Trend haben die meisten deutschen Kommunen einen Bevölkerungsrückgang sowie eine zunehmend alternde Bevölkerung zu verzeichnen. Dies erfordert für die Zukunft eine Anpassung der kommunalen Angebote für Kinder und Jugendliche sowie Senioren.

Die Entwicklung der Bevölkerung nach Anzahl und Altersaufbau ist nur bedingt kommunal beinflussbar. Der gesamtgesellschaftliche Trend zu einer schrumpfenden und immer älter werdenden Gesamtbevölkerung ist heute unumkehrbar, wobei die örtlichen Ausprägungen durchaus stark variieren können.

Die Anzahl derer, die durch Erwerbseinkommen Sozialversicherungsbeiträge und Steuern erwirtschaften, wird langfristig schrumpfen; der Anteil derer, die auf staatliche Transferleistungen (z.B. Grundsicherung im Alter) angewiesen sind, wird steigen. Dies wird unweigerlich zu einer weiteren Belastung der staatlichen und kommunalen Finanzsysteme führen.

Die zentrale Frage der örtlichen Politik ist daher nicht, ob der Prozess aufgehalten werden kann. Vielmehr geht es um den hierdurch entstehenden Anpassungs- und Gestaltungsbedarf, d.h. wann und in welchem Maße eine quantitative und inhaltliche Neuausrichtung der kommunalen Dienstleistungspalette erfolgen muss.

Der Bericht soll eine Orientierung darüber ermöglichen, wie die örtliche Situation mit Blick auf folgende Kriterien einzuschätzen ist:

- Bevölkerungsentwicklung im Zeitverlauf

- Veränderungen bei einzelnen Altersgruppen (Zielgruppen)

Einwohnerentwicklung gesamt und nach Altersgruppen

Die Entwicklung der Einwohnerzahl sowie der einzelnen Altersgruppen stellt sich wie folgt dar:

Einwohnerentwicklung

	Ergebnis 2011	Ergebnis 2012	Ergebnis 2013	Ergebnis 2014	Ergebnis 2015
Einwohner gesamt	**10.768**	**10.619**	**10.607**	**10.535**	**10.544**

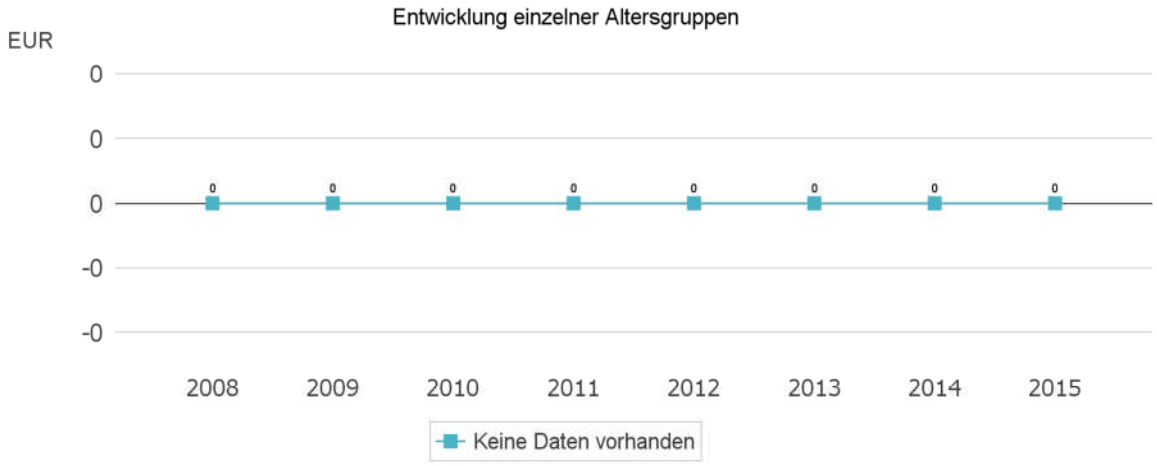



5.4 Wirtschaft und Arbeitsmarkt

Neben der Bevölkerungsentwicklung im Allgemeinen sind auch die Entwicklungen am örtlichen Arbeitsmarkt von Bedeutung für den kommunalen Haushalt (Gewerbesteuer, Sozialtransferaufwendungen). Neben den Arbeitslosenzahlen werden auch die Zahlen zu den sozialversicherungspflichtig Beschäftigten als Indikatoren herangezogen.

Entwicklung der Arbeitslosen- und Beschäftigtenzahlen

	Ergebnis 2011	Ergebnis 2012	Ergebnis 2013	Ergebnis 2014	Ergebnis 2015
Arbeitslose zum 30.6.	128	110	116	0	0
Arbeitslose unter 25 Jahre (Jugendarbeitslosigkeit)	6	4	4	0	0
Arbeitslose über 55 Jahre (Arbeitslosigkeit Ältere)	26	28	32	0	0
Sozialversicherungspflichtig Beschäftigte am Arbeitsort	3.965	3.967	3.998	4.191	4.180

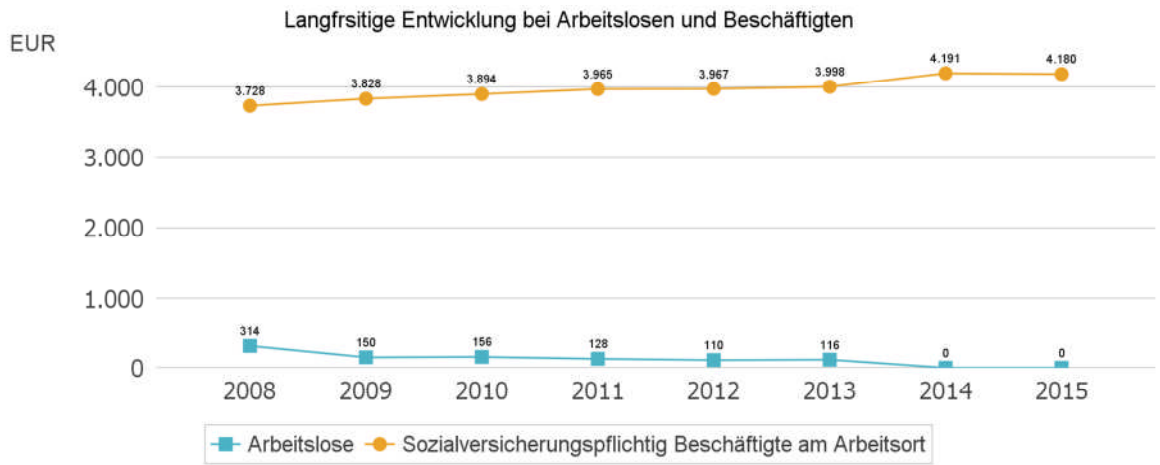

Arbeitslose je Tausend Einwohner im erwerbsfähigen Alter

Nachfolgend wird die Arbeitslosenzahl ins Verhältnis zur örtlichen Bevölkerung in der Altersgruppe 18 - 65 Jahre gestellt (erwerbsfähiges Alter). Durch die Relation zur relevanten Einwohnergröße kann die Zahl der Arbeitslosen besser eingeordnet werden.

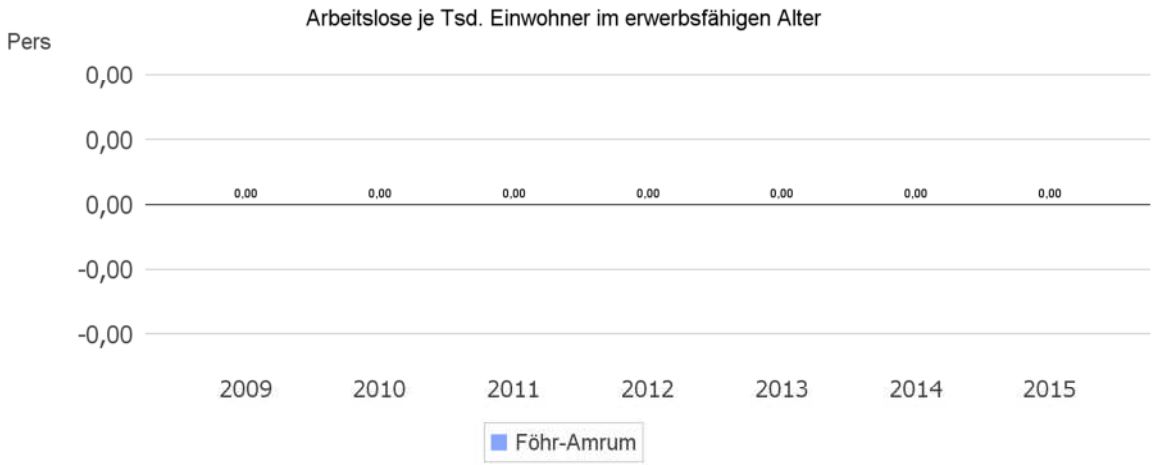

Im Ort arbeitende sozialversicherungspflichtig Beschäftigte je Tsd. Einwohner

Als Indikator für die Entwicklung der örtlichen Wirtschaft kann die Zahl der sozialversicherungspflichtig Beschäftigten herangezogen werden, die vor Ort arbeiten. Enthalten sind also alle Personen (auch Einpendler), die vor Ort einer Beschäftigung nachgehen. In dieser Zahl nicht enthalten sind Auspendler.

Die Darstellung erfolgt in Relation zur Einwohnerzahl.

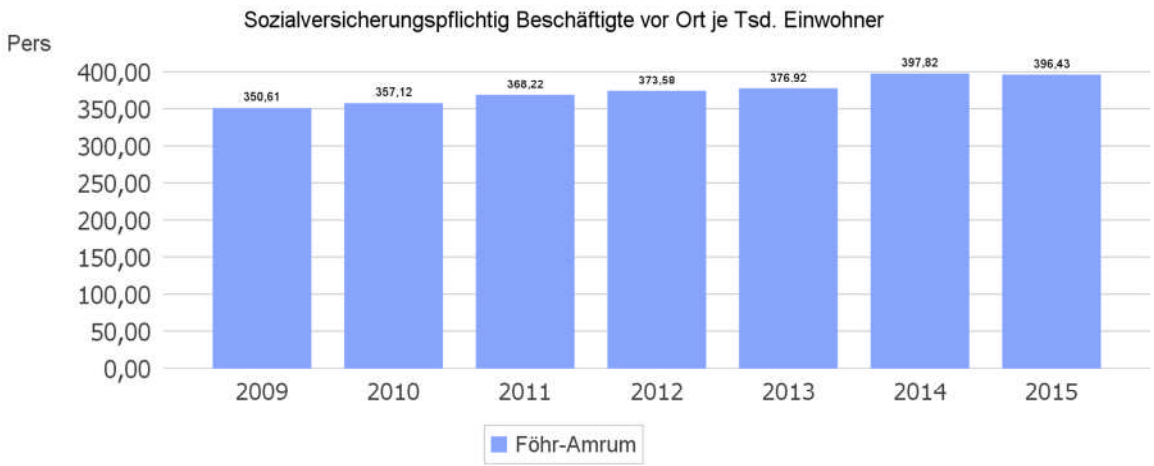

Beschäftigungsquote der örtlichen Bevölkerung im erwerbsfähigen Alter

Zur abschließenden Beurteilung der Entwicklung des Arbeitsmarktes wird noch dargestellt, wie viel Prozent der örtlichen Wohnbevölkerung im erwerbsfähigen Alter von 18 - 65 Jahre einer sozialversicherungspflichtigen Beschäftigung nachgehen. Hier fließen sowohl die vor Ort tätigen Beschäftigten als auch die Auspendler ein, die an einem anderen Ort beschäftigt sind.

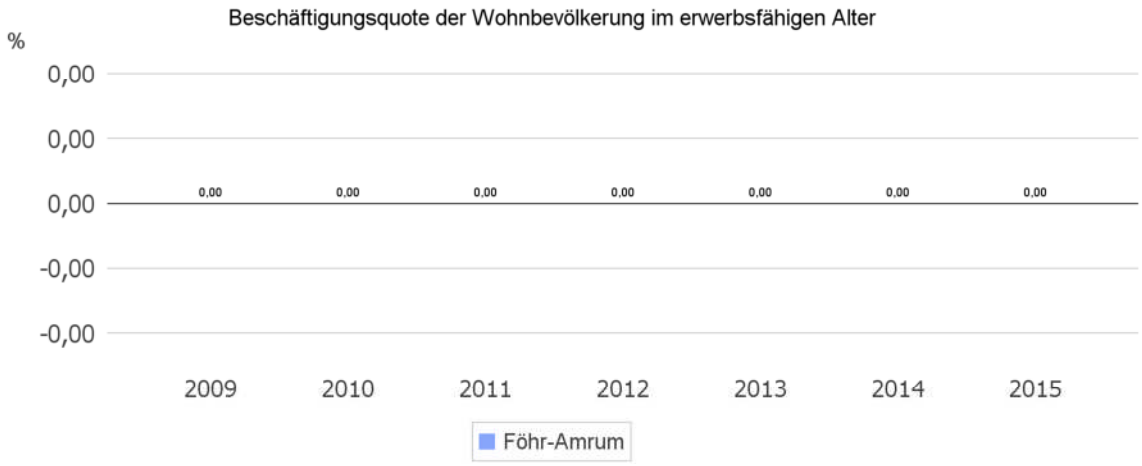

Wyk auf Föhr, den _____ _____